



PODER JUDICIÁRIO

Tribunal de Justiça do Estado de Goiás

Prestação de Contas Ordinária – Exercício 2019 Unidade Orçamentária 401 e 452

Em atenção ao Demonstrativo dos Resultados de Avaliação Atuarial, **item 18, do Anexo I da Resolução Normativa nº 005/2018**, desse Egrégio Tribunal de Contas do Estado de Goiás, informamos que não se aplica às **Unidades Orçamentárias: 401 – Gabinete do Presidente do Tribunal de Justiça e 452 – Fundo Especial de Reaparelhamento e Modernização do Poder Judiciário – Fundesp/PJ**, pois estes cálculos são de responsabilidade da Goiás Previdência – GOIASPREV.

As avaliações atuariais relativas a todos os Poderes do Estado de Goiás serão apresentadas na Prestação de Contas Ordinária GOIASPREV.

José Carlos Pereira da Vitória Júnior
Contador Responsável
CRC/GO: 018894-8

Irismar Dantas de Souza
Diretor Financeiro

Rodrigo Leandro da Silva
Diretor-Geral

(datado e assinado digitalmente)

ASSINATURA(S) ELETRÔNICA(S)

Tribunal de Justiça do Estado de Goiás

Para validar este documento informe o código 348521896849 no endereço <https://proad.tjgo.jus.br/proad/publico/validacaoDocumento>

Nº Processo PROAD: 202010000242692

JOSE CARLOS PEREIRA DA VITORIA JUNIOR

AUXILIAR JUDICIÁRIO

DIVISÃO DE CONTABILIDADE

Assinatura CONFIRMADA em 14/10/2020 às 10:30

IRISMAR DANTAS DE SOUZA

DIRETOR FINANCEIRO

DIRETORIA FINANCEIRA

Assinatura CONFIRMADA em 14/10/2020 às 11:12

RODRIGO LEANDRO DA SILVA

DIRETOR(A) GERAL

DIRETORIA GERAL

Assinatura CONFIRMADA em 22/10/2020 às 16:01

Sistema de Contabilidade do Estado de Goiás DEMONSTRAÇÃO DAS VARIAÇÕES PATRIMONIAIS

QUADRO - VARIAÇÕES PATRIMONIAIS QUANTITATIVAS
ANEXO 15 - LEI FEDERAL nº 4.320/64



75E695D6C134718D627626587F19B136

PERÍODO: 1 a 12 / 2019

ÓRGÃO: 401 - GABINETE DO PRESIDENTE DO TRIBUNAL DE JUSTIÇA DO ESTADO DE GOIÁS

VARIAÇÕES PATRIMONIAIS AUMENTATIVAS				VARIAÇÕES PATRIMONIAIS DIMINUTIVAS			
ESPECIFICAÇÃO	NOTA EXPLICATIVA	EXERCÍCIO		ESPECIFICAÇÃO	NOTA EXPLICATIVA	EXERCÍCIO	
		ATUAL	ANTERIOR			ATUAL	ANTERIOR
IMPOSTOS, TAXAS E CONTRIBUIÇÕES DE MELHORIA		0,00	0,00	PESSOAL E ENCARGOS		1.438.722.142,43	1.232.498.545,94
IMPOSTOS		0,00	0,00	REMUNERAÇÃO A PESSOAL		1.223.080.744,69	1.042.825.415,77
TAXAS		0,00	0,00	ENCARGOS PATRONAIS		214.984.780,35	188.995.956,05
CONTRIBUIÇÕES DE MELHORIA		0,00	0,00	BENEFÍCIOS A PESSOAL		0,00	0,00
				OUTRAS VARIAÇÕES PATRIMONIAIS DIMINUTIVAS - PESSOAL E ENCARGOS		656.617,39	677.174,12
CONTRIBUIÇÕES		0,00	0,00	BENEFÍCIOS PREVIDENCIÁRIOS E ASSISTENCIAIS		68.881.561,14	26.578.975,38
CONTRIBUIÇÕES SOCIAIS		0,00	0,00	APOSENTADORIAS E REFORMAS		42.732.329,85	0,00
CONTRIBUIÇÕES DE INTERVENÇÃO NO DOMÍNIO ECONÔMICO		0,00	0,00	PENSÕES		26.149.231,29	26.578.975,38
CONTRIBUIÇÃO DE ILUMINAÇÃO PÚBLICA		0,00	0,00	BENEFÍCIOS DE PRESTAÇÃO CONTINUADA		0,00	0,00
CONTRIBUIÇÕES DE INTERESSE DAS CATEGORIAS PROFISSIONAIS		0,00	0,00	BENEFÍCIOS EVENTUAIS		0,00	0,00
				POLÍTICAS PÚBLICAS DE TRANSFERÊNCIA DE RENDA		0,00	0,00
				OUTROS BENEFÍCIOS PREVIDENCIÁRIOS E ASSISTENCIAIS		0,00	0,00
EXPLORAÇÃO E VENDA DE BENS, SERVIÇOS E DIREITOS		0,00	0,00	USO DE BENS, SERVIÇOS E CONSUMO DE CAPITAL FIXO		0,00	0,00
VENDAS DE MERCADORIAS		0,00	0,00	USO DE MATERIAL DE CONSUMO		0,00	0,00
VENDAS DE PRODUTOS		0,00	0,00	SERVIÇOS		0,00	0,00
EXPLORAÇÃO DE BENS, DIREITOS E PRESTAÇÃO DE SERVIÇOS		0,00	0,00	DEPRECIAÇÃO, AMORTIZAÇÃO E EXAUSTÃO		0,00	0,00
VARIAÇÕES PATRIMONIAIS AUMENTATIVAS FINANCEIRAS		43.813,15	52.757,66	VARIAÇÕES PATRIMONIAIS DIMINUTIVAS FINANCEIRAS		0,00	0,00
JUROS E ENCARGOS DE EMPRÉSTIMOS E FINANCIAMENTOS CONCEDIDOS		0,00	0,00	JUROS E ENCARGOS DE EMPRÉSTIMOS E FINANCIAMENTOS OBTIDOS		0,00	0,00
JUROS E ENCARGOS DE MORA		0,00	0,00	JUROS E ENCARGOS DE MORA		0,00	0,00

Sistema de Contabilidade do Estado de Goiás DEMONSTRAÇÃO DAS VARIAÇÕES PATRIMONIAIS

QUADRO - VARIAÇÕES PATRIMONIAIS QUANTITATIVAS
ANEXO 15 - LEI FEDERAL nº 4.320/64



75E695D6C134718D627626587F19B136

PERÍODO: 1 a 12 / 2019

ÓRGÃO: 401 - GABINETE DO PRESIDENTE DO TRIBUNAL DE JUSTIÇA DO ESTADO DE GOIÁS

VARIAÇÕES PATRIMONIAIS AUMENTATIVAS				VARIAÇÕES PATRIMONIAIS DIMINUTIVAS			
ESPECIFICAÇÃO	NOTA EXPLICATIVA	EXERCÍCIO		ESPECIFICAÇÃO	NOTA EXPLICATIVA	EXERCÍCIO	
		ATUAL	ANTERIOR			ATUAL	ANTERIOR
VARIAÇÕES MONETÁRIAS E CAMBIAIS		0,00	0,00	VARIAÇÕES MONETÁRIAS E CAMBIAIS		0,00	0,00
DESCONTOS FINANCEIROS OBTIDOS		0,00	0,00	DESCONTOS FINANCEIROS CONCEDIDOS		0,00	0,00
REMUNERAÇÃO DE DEPÓSITOS BANCÁRIOS E APLICAÇÕES FINANCEIRAS		43.813,15	52.757,66	OUTRAS VARIAÇÕES PATRIMONIAIS DIMINUTIVAS - FINANCEIRAS		0,00	0,00
OUTRAS VARIAÇÕES PATRIMONIAIS AUMENTATIVAS - FINANCEIRAS		0,00	0,00				
TRANSFERÊNCIAS E DELEGAÇÕES RECEBIDAS		1.636.347.749,57	1.208.314.117,04	TRANSFERÊNCIAS E DELEGAÇÕES CONCEDIDAS		0,00	1.594.524,44
TRANSFERÊNCIAS INTRAGOVERNAMENTAIS		1.636.347.749,57	1.208.314.117,04	TRANSFERÊNCIAS INTRAGOVERNAMENTAIS		0,00	1.594.524,44
TRANSFERÊNCIAS INTERGOVERNAMENTAIS		0,00	0,00	TRANSFERÊNCIAS INTERGOVERNAMENTAIS		0,00	0,00
TRANSFERÊNCIAS DAS INSTITUIÇÕES PRIVADAS		0,00	0,00	TRANSFERÊNCIAS A INSTITUIÇÕES PRIVADAS		0,00	0,00
TRANSFERÊNCIAS DAS INSTITUIÇÕES MULTIGOVERNAMENTAIS		0,00	0,00	TRANSFERÊNCIAS A INSTITUIÇÕES MULTIGOVERNAMENTAIS		0,00	0,00
TRANSFERÊNCIAS DE CONSÓRCIOS PÚBLICOS		0,00	0,00	TRANSFERÊNCIAS A CONSÓRCIOS PÚBLICOS		0,00	0,00
TRANSFERÊNCIAS DO EXTERIOR		0,00	0,00	TRANSFERÊNCIAS AO EXTERIOR		0,00	0,00
EXECUÇÃO ORÇAMENTÁRIA DELEGADA DE ENTES		0,00	0,00	EXECUÇÃO ORÇAMENTÁRIA DELEGADA A ENTES		0,00	0,00
TRANSFERÊNCIAS DE PESSOAS FÍSICAS		0,00	0,00	OUTRAS TRANSFERÊNCIAS E DELEGAÇÕES CONCEDIDAS		0,00	0,00
OUTRAS TRANSFERÊNCIAS E DELEGAÇÕES RECEBIDAS		0,00	0,00				
VALORIZAÇÃO E GANHOS COM ATIVOS E DESINCORPORAÇÃO DE PASSIVOS		126.314,06	0,00	DESVALORIZAÇÃO E PERDAS DE ATIVOS E INCORPORAÇÃO DE PASSIVOS		0,00	0,00
REAVALIAÇÃO DE ATIVOS		0,00	0,00	REAVALIAÇÃO, REDUÇÃO A VALOR RECUPERÁVEL E AJUSTE PARA PERDAS		0,00	0,00
GANHOS COM ALIENAÇÃO		0,00	0,00	PERDAS COM ALIENAÇÃO		0,00	0,00
GANHOS COM INCORPORAÇÃO DE ATIVOS		0,00	0,00	PERDAS INVOLUNTÁRIAS		0,00	0,00
GANHOS COM DESINCORPORAÇÃO DE PASSIVOS		126.314,06	0,00	INCORPORAÇÃO DE PASSIVOS		0,00	0,00

Sistema de Contabilidade do Estado de Goiás DEMONSTRAÇÃO DAS VARIAÇÕES PATRIMONIAIS

QUADRO - VARIAÇÕES PATRIMONIAIS QUANTITATIVAS
ANEXO 15 - LEI FEDERAL nº 4.320/64



75E695D6C134718D627626587F19B136

PERÍODO: 1 a 12 / 2019

ÓRGÃO: 401 - GABINETE DO PRESIDENTE DO TRIBUNAL DE JUSTIÇA DO ESTADO DE GOIÁS

VARIAÇÕES PATRIMONIAIS AUMENTATIVAS				VARIAÇÕES PATRIMONIAIS DIMINUTIVAS			
ESPECIFICAÇÃO	NOTA EXPLICATIVA	EXERCÍCIO		ESPECIFICAÇÃO	NOTA EXPLICATIVA	EXERCÍCIO	
		ATUAL	ANTERIOR			ATUAL	ANTERIOR
REVERSÃO DE REDUÇÃO AO VALOR RECUPERÁVEL		0,00	0,00	DESINCORPORAÇÃO DE ATIVOS		0,00	0,00
OUTRAS VARIAÇÕES PATRIMONIAIS AUMENTATIVAS		0,00	0,00	TRIBUTÁRIAS		0,00	0,00
VARIAÇÃO PATRIMONIAL AUMENTATIVA A CLASSIFICAR		0,00	0,00	IMPOSTOS, TAXAS E CONTRIBUIÇÕES DE MELHORIA		0,00	0,00
RESULTADO POSITIVO DE PARTICIPAÇÕES		0,00	0,00	CONTRIBUIÇÕES		0,00	0,00
REVERSÃO DE PROVISÕES E AJUSTES DE PERDAS		0,00	0,00	CUSTO DAS MERCADORIAS E DOS PRODUTOS VENDIDOS, E DOS SERVIÇOS PRESTADOS		0,00	0,00
DIVERSAS VARIAÇÕES PATRIMONIAIS AUMENTATIVAS		0,00	0,00	CUSTO DAS MERCADORIAS VENDIDAS		0,00	0,00
				CUSTO DOS PRODUTOS VENDIDOS		0,00	0,00
				CUSTO DOS SERVIÇOS PRESTADOS		0,00	0,00
				OUTRAS VARIAÇÕES PATRIMONIAIS DIMINUTIVAS		0,00	0,00
				PREMIAÇÕES		0,00	0,00
				RESULTADO NEGATIVO DE PARTICIPAÇÕES		0,00	0,00
				INCENTIVOS		0,00	0,00
				SUBVENÇÕES ECONÔMICAS		0,00	0,00
				PARTICIPAÇÕES E CONTRIBUIÇÕES		0,00	0,00
				CONSTITUIÇÃO DE PROVISÕES		0,00	0,00
				DIVERSAS VARIAÇÕES PATRIMONIAIS DIMINUTIVAS		0,00	0,00
TOTAL DAS VARIAÇÕES PATRIMONIAIS AUMENTATIVAS (I)		1.636.517.876,78	1.208.366.874,70	TOTAL DAS VARIAÇÕES PATRIMONIAIS DIMINUTIVAS (II)		1.507.603.703,57	1.260.672.045,76
RESULTADO PATRIMONIAL DO PERÍODO (III) = (I - II)						128.914.173,21	-52.305.171,06

AUTENTICAÇÃO(ÕES) ELETRÔNICA(S)

Tribunal de Justiça do Estado de Goiás

Para validar este documento informe o código 347712441777 no endereço <https://proad.tjgo.jus.br/proad/publico/validacaoDocumento>

Nº Processo PROAD: 202010000242692

JOSE CARLOS PEREIRA DA VITORIA JUNIOR

AUXILIAR JUDICIÁRIO

DIVISÃO DE CONTABILIDADE

Assinatura CONFIRMADA em 13/10/2020 às 11:10

Sistema de Contabilidade do Estado de Goiás DEMONSTRAÇÃO DAS VARIAÇÕES PATRIMONIAIS

QUADRO - VARIAÇÕES PATRIMONIAIS QUANTITATIVAS
ANEXO 15 - LEI FEDERAL nº 4.320/64



064E1EEDA0C180E715F9FA7A85248440

PERÍODO: 1 a 12 / 2019

ÓRGÃO: 452 - FUNDO ESPECIAL DE REAPARELHAMENTO E MODERNIZAÇÃO DO PODER JUDICIÁRIO - FUNDESP-PJ

VARIAÇÕES PATRIMONIAIS AUMENTATIVAS				VARIAÇÕES PATRIMONIAIS DIMINUTIVAS			
ESPECIFICAÇÃO	NOTA EXPLICATIVA	EXERCÍCIO		ESPECIFICAÇÃO	NOTA EXPLICATIVA	EXERCÍCIO	
		ATUAL	ANTERIOR			ATUAL	ANTERIOR
IMPOSTOS, TAXAS E CONTRIBUIÇÕES DE MELHORIA		355.970.002,06	341.469.026,06	PESSOAL E ENCARGOS		85.484.382,54	91.812.924,42
IMPOSTOS		0,00	0,00	REMUNERAÇÃO A PESSOAL		0,00	21.763.146,88
TAXAS		355.970.002,06	341.469.026,06	ENCARGOS PATRONAIS		387.190,68	123.262,41
CONTRIBUIÇÕES DE MELHORIA		0,00	0,00	BENEFÍCIOS A PESSOAL		85.097.191,86	69.926.515,13
				OUTRAS VARIAÇÕES PATRIMONIAIS DIMINUTIVAS - PESSOAL E ENCARGOS		0,00	0,00
CONTRIBUIÇÕES		0,00	0,00	BENEFÍCIOS PREVIDENCIÁRIOS E ASSISTENCIAIS		7.439.125,60	6.748.165,91
CONTRIBUIÇÕES SOCIAIS		0,00	0,00	APOSENTADORIAS E REFORMAS		0,00	0,00
CONTRIBUIÇÕES DE INTERVENÇÃO NO DOMÍNIO ECONÔMICO		0,00	0,00	PENSÕES		0,00	0,00
CONTRIBUIÇÃO DE ILUMINAÇÃO PÚBLICA		0,00	0,00	BENEFÍCIOS DE PRESTAÇÃO CONTINUADA		0,00	0,00
CONTRIBUIÇÕES DE INTERESSE DAS CATEGORIAS PROFISSIONAIS		0,00	0,00	BENEFÍCIOS EVENTUAIS		0,00	0,00
				POLÍTICAS PÚBLICAS DE TRANSFERÊNCIA DE RENDA		0,00	0,00
				OUTROS BENEFÍCIOS PREVIDENCIÁRIOS E ASSISTENCIAIS		7.439.125,60	6.748.165,91
EXPLORAÇÃO E VENDA DE BENS, SERVIÇOS E DIREITOS		9.279.160,93	24.009.942,08	USO DE BENS, SERVIÇOS E CONSUMO DE CAPITAL FIXO		220.988.303,66	207.874.254,19
VENDAS DE MERCADORIAS		0,00	0,00	USO DE MATERIAL DE CONSUMO		10.968.415,72	5.787.926,27
VENDAS DE PRODUTOS		0,00	0,00	SERVIÇOS		210.019.887,94	202.086.327,92
EXPLORAÇÃO DE BENS, DIREITOS E PRESTAÇÃO DE SERVIÇOS		9.279.160,93	24.009.942,08	DEPRECIACÃO, AMORTIZAÇÃO E EXAUSTÃO		0,00	0,00
VARIAÇÕES PATRIMONIAIS AUMENTATIVAS FINANCEIRAS		26.697.927,32	102.115.684,21	VARIAÇÕES PATRIMONIAIS DIMINUTIVAS FINANCEIRAS		0,00	0,00
JUROS E ENCARGOS DE EMPRÉSTIMOS E FINANCIAMENTOS CONCEDIDOS		0,00	0,00	JUROS E ENCARGOS DE EMPRÉSTIMOS E FINANCIAMENTOS OBTIDOS		0,00	0,00
JUROS E ENCARGOS DE MORA		185.173,51	103.805,70	JUROS E ENCARGOS DE MORA		0,00	0,00

Sistema de Contabilidade do Estado de Goiás DEMONSTRAÇÃO DAS VARIAÇÕES PATRIMONIAIS

QUADRO - VARIAÇÕES PATRIMONIAIS QUANTITATIVAS
ANEXO 15 - LEI FEDERAL nº 4.320/64



064E1EEDA0C180E715F9FA7A85248440

PERÍODO: 1 a 12 / 2019

ÓRGÃO: 452 - FUNDO ESPECIAL DE REAPARELHAMENTO E MODERNIZAÇÃO DO PODER JUDICIÁRIO - FUNDESP-PJ

VARIAÇÕES PATRIMONIAIS AUMENTATIVAS				VARIAÇÕES PATRIMONIAIS DIMINUTIVAS			
ESPECIFICAÇÃO	NOTA EXPLICATIVA	EXERCÍCIO		ESPECIFICAÇÃO	NOTA EXPLICATIVA	EXERCÍCIO	
		ATUAL	ANTERIOR			ATUAL	ANTERIOR
VARIAÇÕES MONETÁRIAS E CAMBIAIS		0,00	0,00	VARIAÇÕES MONETÁRIAS E CAMBIAIS		0,00	0,00
DESCONTOS FINANCEIROS OBTIDOS		0,00	0,00	DESCONTOS FINANCEIROS CONCEDIDOS		0,00	0,00
REMUNERAÇÃO DE DEPÓSITOS BANCÁRIOS E APLICAÇÕES FINANCEIRAS		26.512.753,81	102.011.878,51	OUTRAS VARIAÇÕES PATRIMONIAIS DIMINUTIVAS - FINANCEIRAS		0,00	0,00
OUTRAS VARIAÇÕES PATRIMONIAIS AUMENTATIVAS - FINANCEIRAS		0,00	0,00				
TRANSFERÊNCIAS E DELEGAÇÕES RECEBIDAS		0,00	54.048.998,69	TRANSFERÊNCIAS E DELEGAÇÕES CONCEDIDAS		0,00	0,00
TRANSFERÊNCIAS INTRAGOVERNAMENTAIS		0,00	54.048.998,69	TRANSFERÊNCIAS INTRAGOVERNAMENTAIS		0,00	0,00
TRANSFERÊNCIAS INTERGOVERNAMENTAIS		0,00	0,00	TRANSFERÊNCIAS INTERGOVERNAMENTAIS		0,00	0,00
TRANSFERÊNCIAS DAS INSTITUIÇÕES PRIVADAS		0,00	0,00	TRANSFERÊNCIAS A INSTITUIÇÕES PRIVADAS		0,00	0,00
TRANSFERÊNCIAS DAS INSTITUIÇÕES MULTIGOVERNAMENTAIS		0,00	0,00	TRANSFERÊNCIAS A INSTITUIÇÕES MULTIGOVERNAMENTAIS		0,00	0,00
TRANSFERÊNCIAS DE CONSÓRCIOS PÚBLICOS		0,00	0,00	TRANSFERÊNCIAS A CONSÓRCIOS PÚBLICOS		0,00	0,00
TRANSFERÊNCIAS DO EXTERIOR		0,00	0,00	TRANSFERÊNCIAS AO EXTERIOR		0,00	0,00
EXECUÇÃO ORÇAMENTÁRIA DELEGADA DE ENTES		0,00	0,00	EXECUÇÃO ORÇAMENTÁRIA DELEGADA A ENTES		0,00	0,00
TRANSFERÊNCIAS DE PESSOAS FÍSICAS		0,00	0,00	OUTRAS TRANSFERÊNCIAS E DELEGAÇÕES CONCEDIDAS		0,00	0,00
OUTRAS TRANSFERÊNCIAS E DELEGAÇÕES RECEBIDAS		0,00	0,00				
VALORIZAÇÃO E GANHOS COM ATIVOS E DESINCORPORAÇÃO DE PASSIVOS		6.663.743,96	28.740.083,38	DESVALORIZAÇÃO E PERDAS DE ATIVOS E INCORPORAÇÃO DE PASSIVOS		318.387.947,96	80.740.382,18
REAVALIAÇÃO DE ATIVOS		0,00	0,00	REAVALIAÇÃO, REDUÇÃO A VALOR RECUPERÁVEL E AJUSTE PARA PERDAS		0,00	0,00
GANHOS COM ALIENAÇÃO		0,00	0,00	PERDAS COM ALIENAÇÃO		0,00	0,00
GANHOS COM INCORPORAÇÃO DE ATIVOS		6.627.792,00	28.300.287,95	PERDAS INVOLUNTÁRIAS		294.934.377,49	66.230.534,07
GANHOS COM DESINCORPORAÇÃO DE PASSIVOS		35.951,96	439.795,43	INCORPORAÇÃO DE PASSIVOS		0,00	0,00

Sistema de Contabilidade do Estado de Goiás DEMONSTRAÇÃO DAS VARIAÇÕES PATRIMONIAIS

QUADRO - VARIAÇÕES PATRIMONIAIS QUANTITATIVAS
ANEXO 15 - LEI FEDERAL nº 4.320/64



064E1EEDA0C180E715F9FA7A85248440

PERÍODO: 1 a 12 / 2019

ÓRGÃO: 452 - FUNDO ESPECIAL DE REAPARELHAMENTO E MODERNIZAÇÃO DO PODER JUDICIÁRIO - FUNDESP-PJ

VARIAÇÕES PATRIMONIAIS AUMENTATIVAS				VARIAÇÕES PATRIMONIAIS DIMINUTIVAS			
ESPECIFICAÇÃO	NOTA EXPLICATIVA	EXERCÍCIO		ESPECIFICAÇÃO	NOTA EXPLICATIVA	EXERCÍCIO	
		ATUAL	ANTERIOR			ATUAL	ANTERIOR
REVERSÃO DE REDUÇÃO AO VALOR RECUPERÁVEL		0,00	0,00	DESINCORPORAÇÃO DE ATIVOS		23.453.570,47	14.509.848,11
OUTRAS VARIAÇÕES PATRIMONIAIS AUMENTATIVAS		45.016.463,80	29.780.634,96	TRIBUTÁRIAS		5.343.436,39	4.361.061,90
VARIAÇÃO PATRIMONIAL AUMENTATIVA A CLASSIFICAR		0,00	0,00	IMPOSTOS, TAXAS E CONTRIBUIÇÕES DE MELHORIA		77.971,41	333.181,08
RESULTADO POSITIVO DE PARTICIPAÇÕES		0,00	0,00	CONTRIBUIÇÕES		5.265.464,98	4.027.880,82
REVERSÃO DE PROVISÕES E AJUSTES DE PERDAS		0,00	0,00	CUSTO DAS MERCADORIAS E DOS PRODUTOS VENDIDOS, E DOS SERVIÇOS PRESTADOS		0,00	0,00
DIVERSAS VARIAÇÕES PATRIMONIAIS AUMENTATIVAS		45.016.463,80	29.780.634,96	CUSTO DAS MERCADORIAS VENDIDAS		0,00	0,00
				CUSTO DOS PRODUTOS VENDIDOS		0,00	0,00
				CUSTO DOS SERVIÇOS PRESTADOS		0,00	0,00
				OUTRAS VARIAÇÕES PATRIMONIAIS DIMINUTIVAS		38.816.734,91	36.854.688,03
				PREMIAÇÕES		0,00	0,00
				RESULTADO NEGATIVO DE PARTICIPAÇÕES		0,00	0,00
				INCENTIVOS		4.812.954,68	4.862.910,80
				SUBVENÇÕES ECONÔMICAS		0,00	0,00
				PARTICIPAÇÕES E CONTRIBUIÇÕES		0,00	0,00
				CONSTITUIÇÃO DE PROVISÕES		0,00	0,00
				DIVERSAS VARIAÇÕES PATRIMONIAIS DIMINUTIVAS		34.003.780,23	31.991.777,23
TOTAL DAS VARIAÇÕES PATRIMONIAIS AUMENTATIVAS (I)		443.627.298,07	580.164.369,38	TOTAL DAS VARIAÇÕES PATRIMONIAIS DIMINUTIVAS (II)		676.459.931,06	428.391.476,63
RESULTADO PATRIMONIAL DO PERÍODO (III) = (I - II)						-232.832.632,99	151.772.892,75

AUTENTICAÇÃO(ÕES) ELETRÔNICA(S)

Tribunal de Justiça do Estado de Goiás

Para validar este documento informe o código 347712549993 no endereço <https://proad.tjgo.jus.br/proad/publico/validacaoDocumento>

Nº Processo PROAD: 202010000242692

JOSE CARLOS PEREIRA DA VITORIA JUNIOR

AUXILIAR JUDICIÁRIO

DIVISÃO DE CONTABILIDADE

Assinatura CONFIRMADA em 13/10/2020 às 11:10



Sistema de Contabilidade do Estado de Goiás

DEMONSTRAÇÃO DOS FLUXOS DE CAIXA

ANEXO 18 - Portaria nº 665 da STN de 30/11/2010



6D86EF96D8263A743FC2F8A10EA03B14

PERÍODO: 1 a 12 / 2019

ÓRGÃO: 401 - GABINETE DO PRESIDENTE DO TRIBUNAL DE JUSTIÇA DO ESTADO DE GOIÁS

ESPECIFICAÇÃO	NOTA EXPLICATIVA	EXERCÍCIO ATUAL	EXERCÍCIO ANTERIOR
A) FLUXOS DE CAIXA DAS ATIVIDADES OPERACIONAIS (A1 - A2)		199.569,32	-1.365.654,08
A.1) INGRESSOS		1.636.398.525,55	1.208.366.874,70
A.1.1) RECEITAS DERIVADAS E ORIGINÁRIAS		43.813,15	52.757,66
A.1.1.01) RECEITA TRIBUTÁRIA		0,00	0,00
A.1.1.02) RECEITA DE CONTRIBUIÇÕES		0,00	0,00
A.1.1.03) RECEITA PATRIMONIAL		0,00	0,00
A.1.1.04) RECEITA AGROPECUÁRIA		0,00	0,00
A.1.1.05) RECEITA INDUSTRIAL		0,00	0,00
A.1.1.06) RECEITA DE SERVIÇOS		0,00	0,00
A.1.1.07) REMUNERAÇÃO DAS DISPONIBILIDADES		43.813,15	52.757,66
A.1.1.08) OUTRAS RECEITAS DERIVADAS E ORIGINÁRIAS		0,00	0,00
A.1.2) TRANSFERÊNCIAS CORRENTES RECEBIDAS		1.636.347.749,57	1.208.314.117,04
A.1.2.01) INTERGOVERNAMENTAIS		0,00	0,00
A.1.2.01.01) UNIÃO		0,00	0,00
A.1.2.01.02) ESTADOS E DISTRITO FEDERAL		0,00	0,00
A.1.2.01.03) MUNICÍPIOS		0,00	0,00
A.1.2.02) INTRAGOVERNAMENTAIS		1.636.347.749,57	1.208.314.117,04
A.1.2.02.01) UNIÃO		0,00	0,00
A.1.2.02.02) ESTADOS E DISTRITO FEDERAL		1.636.347.749,57	1.208.314.117,04
A.1.2.02.03) MUNICÍPIOS		0,00	0,00
A.1.2.03) OUTRAS TRANSFERÊNCIAS CORRENTES RECEBIDAS		0,00	0,00
A.1.3) OUTROS INGRESSOS OPERACIONAIS		6.962,83	0,00
A.2) DESEMBOLSOS		1.636.198.956,23	1.209.732.528,78
A.2.1) PESSOAL E DEMAIS DESPESAS		1.433.746.970,62	1.045.263.330,70
A.2.1.01) LEGISLATIVA		0,00	0,00
A.2.1.02) JUDICIÁRIA		1.159.001.445,25	849.193.478,74
A.2.1.03) ESSENCIAL À JUSTIÇA		0,00	0,00
A.2.1.04) ADMINISTRACAO		0,00	0,00
A.2.1.05) DEFESA NACIONAL		0,00	0,00
A.2.1.06) SEGURANÇA PÚBLICA		0,00	0,00
A.2.1.07) RELAÇÕES EXTERIORES		0,00	0,00
A.2.1.08) ASSISTÊNCIA SOCIAL		0,00	0,00
A.2.1.09) PREVIDÊNCIA SOCIAL		36.597.274,56	35.455.599,13
A.2.1.10) SAUDE		0,00	0,00



Sistema de Contabilidade do Estado de Goiás

DEMONSTRAÇÃO DOS FLUXOS DE CAIXA

ANEXO 18 - Portaria nº 665 da STN de 30/11/2010



6D86EF96D8263A743FC2F8A10EA03B14

PERÍODO: 1 a 12 / 2019

ÓRGÃO: 401 - GABINETE DO PRESIDENTE DO TRIBUNAL DE JUSTIÇA DO ESTADO DE GOIÁS

A.2.1.11) TRABALHO		0,00	0,00
A.2.1.12) EDUCACAO		0,00	0,00
A.2.1.13) CULTURA		0,00	0,00
A.2.1.14) DIREITOS DA CIDADANIA		0,00	0,00
A.2.1.15) URBANISMO		0,00	0,00
A.2.1.16) HABITACAO		0,00	0,00
A.2.1.17) SANEAMENTO		0,00	0,00
A.2.1.18) GESTÃO AMBIENTAL		0,00	0,00
A.2.1.19) CIÊNCIA E TECNOLOGIA		0,00	0,00
A.2.1.20) AGRICULTURA		0,00	0,00
A.2.1.21) ORGANIZAÇÃO AGRÁRIA		0,00	0,00
A.2.1.22) INDÚSTRIA		0,00	0,00
A.2.1.23) COMÉRCIO E SERVIÇOS		0,00	0,00
A.2.1.24) COMUNICACOES		0,00	0,00
A.2.1.25) ENERGIA		0,00	0,00
A.2.1.26) TRANSPORTE		0,00	0,00
A.2.1.27) DESPORTO E LAZER		0,00	0,00
A.2.1.28) ENCARGOS ESPECIAIS		238.148.250,81	160.614.252,83
A.2.2) JUROS E ENCARGOS DA DÍVIDA		0,00	0,00
A.2.2.01) JUROS E CORREÇÃO MONETÁRIA DA DÍVIDA INTERNA		0,00	0,00
A.2.2.02) JUROS E CORREÇÃO MONETÁRIA DA DÍVIDA EXTERNA		0,00	0,00
A.2.2.03) OUTROS ENCARGOS DA DÍVIDA		0,00	0,00
A.2.3) TRANSFERÊNCIAS CONCEDIDAS		202.445.022,78	164.469.198,08
A.2.3.01) INTERGOVERNAMENTAIS		0,00	0,00
A.2.3.01.01) UNIÃO		0,00	0,00
A.2.3.01.02) ESTADOS E DISTRITO FEDERAL		0,00	0,00
A.2.3.01.03) MUNICÍPIOS		0,00	0,00
A.2.3.02) INTRAGOVERNAMENTAIS		202.445.022,78	164.469.198,08
A.2.3.03) OUTRAS TRANSFERÊNCIAS CORRENTES RECEBIDAS		0,00	0,00
A.2.4) OUTROS DESEMBOLSOS OPERACIONAIS		6.962,83	0,00
B) FLUXOS DE CAIXA DAS ATIVIDADES DE INVESTIMENTO (B1 - B2)		0,00	0,00
B.1) INGRESSOS		0,00	0,00
B.1.1) ALIENAÇÃO DE BENS		0,00	0,00
B.1.2) AMORTIZAÇÃO DE EMPRÉSTIMOS E FINANCIAMENTOS CONCEDIDOS		0,00	0,00
B.1.3) OUTROS INGRESSOS DE INVESTIMENTOS		0,00	0,00



Sistema de Contabilidade do Estado de Goiás

DEMONSTRAÇÃO DOS FLUXOS DE CAIXA

ANEXO 18 - Portaria nº 665 da STN de 30/11/2010



6D86EF96D8263A743FC2F8A10EA03B14

PERÍODO: 1 a 12 / 2019

ÓRGÃO: 401 - GABINETE DO PRESIDENTE DO TRIBUNAL DE JUSTIÇA DO ESTADO DE GOIÁS

B.2) DESEMBOLSOS		0,00	0,00
B.2.1) AQUISIÇÃO DE ATIVO NÃO CIRCULANTE		0,00	0,00
B.2.2) CONCESSÃO DE EMPRÉSTIMOS E FINANCIAMENTOS		0,00	0,00
B.2.3) OUTROS DESEMBOLSOS DE INVESTIMENTOS		0,00	0,00
C) FLUXOS DE CAIXA DAS ATIVIDADES DE FINANCIAMENTO (C1 - C2)		0,00	0,00
C.1) INGRESSOS		0,00	0,00
C.1.1) OPERAÇÕES DE CRÉDITO		0,00	0,00
C.1.2) INTEGRALIZAÇÃO DO CAPITAL SOCIAL DE EMPRESAS DEPENDENTES		0,00	0,00
C.1.3) TRANSFERÊNCIAS DE CAPITAL RECEBIDAS		0,00	0,00
C.1.4) OUTROS INGRESSOS DE FINANCIAMENTOS		0,00	0,00
C.2) DESEMBOLSOS		0,00	0,00
C.2.1) AMORTIZAÇÃO / REFINANCIAMENTO DA DÍVIDA		0,00	0,00
C.2.2) OUTROS DESEMBOLSOS DE FINANCIAMENTOS		0,00	0,00
GERAÇÃO LÍQUIDA DE CAIXA E EQUIVALENTE DE CAIXA (A + B + C)		199.569,32	-1.365.654,08
CAIXA E EQUIVALENTE DE CAIXA INICIAL		350.272,86	1.715.926,94
CAIXA E EQUIVALENTE DE CAIXA FINAL		549.842,18	350.272,86

ASSINATURA(S) ELETRÔNICA(S)

Tribunal de Justiça do Estado de Goiás

Para validar este documento informe o código 350186525775 no endereço <https://proad.tjgo.jus.br/proad/publico/validacaoDocumento>

Nº Processo PROAD: 202010000242692

JOSE CARLOS PEREIRA DA VITORIA JUNIOR

AUXILIAR JUDICIÁRIO

DIVISÃO DE CONTABILIDADE

Assinatura CONFIRMADA em 20/10/2020 às 11:51



Sistema de Contabilidade do Estado de Goiás

DEMONSTRAÇÃO DOS FLUXOS DE CAIXA

ANEXO 18 - Portaria nº 665 da STN de 30/11/2010



6EBAD79280DC9CB262C571C352AAC450

PERÍODO: 1 a 12 / 2019

ÓRGÃO: 452 - FUNDO ESPECIAL DE REAPARELHAMENTO E MODERNIZAÇÃO DO PODER JUDICIÁRIO - FUNDESP-PJ

ESPECIFICAÇÃO	NOTA EXPLICATIVA	EXERCÍCIO ATUAL	EXERCÍCIO ANTERIOR
A) FLUXOS DE CAIXA DAS ATIVIDADES OPERACIONAIS (A1 - A2)		65.649.363,69	202.943.777,30
A.1) INGRESSOS		667.038.706,44	560.294.892,05
A.1.1) RECEITAS DERIVADAS E ORIGINÁRIAS		436.963.554,11	497.375.287,31
A.1.1.01) RECEITA TRIBUTÁRIA		356.155.175,57	275.664.263,69
A.1.1.02) RECEITA DE CONTRIBUIÇÕES		0,00	0,00
A.1.1.03) RECEITA PATRIMONIAL		3.518.754,08	15.578.698,40
A.1.1.04) RECEITA AGROPECUÁRIA		0,00	0,00
A.1.1.05) RECEITA INDUSTRIAL		0,00	0,00
A.1.1.06) RECEITA DE SERVIÇOS		5.760.406,85	74.339.811,75
A.1.1.07) REMUNERAÇÃO DAS DISPONIBILIDADES		26.515.210,54	102.011.878,51
A.1.1.08) OUTRAS RECEITAS DERIVADAS E ORIGINÁRIAS		45.014.007,07	29.780.634,96
A.1.2) TRANSFERÊNCIAS CORRENTES RECEBIDAS		0,00	54.048.998,69
A.1.2.01) INTERGOVERNAMENTAIS		0,00	0,00
A.1.2.01.01) UNIÃO		0,00	0,00
A.1.2.01.02) ESTADOS E DISTRITO FEDERAL		0,00	0,00
A.1.2.01.03) MUNICÍPIOS		0,00	0,00
A.1.2.02) INTRAGVERNAMENTAIS		0,00	54.048.998,69
A.1.2.02.01) UNIÃO		0,00	0,00
A.1.2.02.02) ESTADOS E DISTRITO FEDERAL		0,00	54.048.998,69
A.1.2.02.03) MUNICÍPIOS		0,00	0,00
A.1.2.03) OUTRAS TRANSFERÊNCIAS CORRENTES RECEBIDAS		0,00	0,00
A.1.3) OUTROS INGRESSOS OPERACIONAIS		230.075.152,33	8.870.606,05
A.2) DESEMBOLSOS		601.389.342,75	357.351.114,75
A.2.1) PESSOAL E DEMAIS DESPESAS		371.061.370,26	348.386.011,38
A.2.1.01) LEGISLATIVA		0,00	0,00
A.2.1.02) JUDICIÁRIA		371.061.370,26	348.386.011,38
A.2.1.03) ESSENCIAL À JUSTIÇA		0,00	0,00
A.2.1.04) ADMINISTRAÇÃO		0,00	0,00
A.2.1.05) DEFESA NACIONAL		0,00	0,00
A.2.1.06) SEGURANÇA PÚBLICA		0,00	0,00
A.2.1.07) RELAÇÕES EXTERIORES		0,00	0,00
A.2.1.08) ASSISTÊNCIA SOCIAL		0,00	0,00
A.2.1.09) PREVIDÊNCIA SOCIAL		0,00	0,00
A.2.1.10) SAÚDE		0,00	0,00



Sistema de Contabilidade do Estado de Goiás

DEMONSTRAÇÃO DOS FLUXOS DE CAIXA

ANEXO 18 - Portaria nº 665 da STN de 30/11/2010



6EBAD79280DC9CB262C571C352AAC450

PERÍODO: 1 a 12 / 2019

ÓRGÃO: 452 - FUNDO ESPECIAL DE REAPARELHAMENTO E MODERNIZAÇÃO DO PODER JUDICIÁRIO - FUNDESP-PJ

A.2.1.11) TRABALHO		0,00	0,00
A.2.1.12) EDUCACAO		0,00	0,00
A.2.1.13) CULTURA		0,00	0,00
A.2.1.14) DIREITOS DA CIDADANIA		0,00	0,00
A.2.1.15) URBANISMO		0,00	0,00
A.2.1.16) HABITACAO		0,00	0,00
A.2.1.17) SANEAMENTO		0,00	0,00
A.2.1.18) GESTÃO AMBIENTAL		0,00	0,00
A.2.1.19) CIÊNCIA E TECNOLOGIA		0,00	0,00
A.2.1.20) AGRICULTURA		0,00	0,00
A.2.1.21) ORGANIZAÇÃO AGRÁRIA		0,00	0,00
A.2.1.22) INDÚSTRIA		0,00	0,00
A.2.1.23) COMÉRCIO E SERVIÇOS		0,00	0,00
A.2.1.24) COMUNICACOES		0,00	0,00
A.2.1.25) ENERGIA		0,00	0,00
A.2.1.26) TRANSPORTE		0,00	0,00
A.2.1.27) DESPORTO E LAZER		0,00	0,00
A.2.1.28) ENCARGOS ESPECIAIS		0,00	0,00
A.2.2) JUROS E ENCARGOS DA DÍVIDA		0,00	0,00
A.2.2.01) JUROS E CORREÇÃO MONETÁRIA DA DÍVIDA INTERNA		0,00	0,00
A.2.2.02) JUROS E CORREÇÃO MONETÁRIA DA DÍVIDA EXTERNA		0,00	0,00
A.2.2.03) OUTROS ENCARGOS DA DÍVIDA		0,00	0,00
A.2.3) TRANSFERÊNCIAS CONCEDIDAS		252.820,16	80.297,43
A.2.3.01) INTERGOVERNAMENTAIS		0,00	0,00
A.2.3.01.01) UNIÃO		0,00	0,00
A.2.3.01.02) ESTADOS E DISTRITO FEDERAL		0,00	0,00
A.2.3.01.03) MUNICÍPIOS		0,00	0,00
A.2.3.02) INTRAGOVERNAMENTAIS		252.820,16	80.297,43
A.2.3.03) OUTRAS TRANSFERÊNCIAS CORRENTES RECEBIDAS		0,00	0,00
A.2.4) OUTROS DESEMBOLSOS OPERACIONAIS		230.075.152,33	8.884.805,94
B) FLUXOS DE CAIXA DAS ATIVIDADES DE INVESTIMENTO (B1 - B2)		-45.790.525,71	-80.777.206,21
B.1) INGRESSOS		0,00	1.297.340,00
B.1.1) ALIENAÇÃO DE BENS		0,00	1.297.340,00
B.1.2) AMORTIZAÇÃO DE EMPRÉSTIMOS E FINANCIAMENTOS CONCEDIDOS		0,00	0,00
B.1.3) OUTROS INGRESSOS DE INVESTIMENTOS		0,00	0,00



Sistema de Contabilidade do Estado de Goiás DEMONSTRAÇÃO DOS FLUXOS DE CAIXA

ANEXO 18 - Portaria nº 665 da STN de 30/11/2010



6EBAD79280DC9CB262C571C352AAC450

PERÍODO: 1 a 12 / 2019

ÓRGÃO: 452 - FUNDO ESPECIAL DE REAPARELHAMENTO E MODERNIZAÇÃO DO PODER JUDICIÁRIO - FUNDESP-PJ

B.2) DESEMBOLSOS		45.790.525,71	82.074.546,21
B.2.1) AQUISIÇÃO DE ATIVO NÃO CIRCULANTE		33.065.888,99	27.871.753,83
B.2.2) CONCESSÃO DE EMPRÉSTIMOS E FINANCIAMENTOS		0,00	0,00
B.2.3) OUTROS DESEMBOLSOS DE INVESTIMENTOS		12.724.636,72	54.202.792,38
C) FLUXOS DE CAIXA DAS ATIVIDADES DE FINANCIAMENTO (C1 - C2)		0,00	0,00
C.1) INGRESSOS		0,00	0,00
C.1.1) OPERAÇÕES DE CRÉDITO		0,00	0,00
C.1.2) INTEGRALIZAÇÃO DO CAPITAL SOCIAL DE EMPRESAS DEPENDENTES		0,00	0,00
C.1.3) TRANSFERÊNCIAS DE CAPITAL RECEBIDAS		0,00	0,00
C.1.4) OUTROS INGRESSOS DE FINANCIAMENTOS		0,00	0,00
C.2) DESEMBOLSOS		0,00	0,00
C.2.1) AMORTIZAÇÃO / REFINANCIAMENTO DA DÍVIDA		0,00	0,00
C.2.2) OUTROS DESEMBOLSOS DE FINANCIAMENTOS		0,00	0,00
GERAÇÃO LÍQUIDA DE CAIXA E EQUIVALENTE DE CAIXA (A + B + C)		19.858.837,98	122.166.571,09
CAIXA E EQUIVALENTE DE CAIXA INICIAL		521.737.245,78	399.570.674,69
CAIXA E EQUIVALENTE DE CAIXA FINAL		541.596.083,76	521.737.245,78

AUTENTICAÇÃO(ÕES) ELETRÔNICA(S)

Tribunal de Justiça do Estado de Goiás

Para validar este documento informe o código 347713324435 no endereço <https://proad.tjgo.jus.br/proad/publico/validacaoDocumento>

Nº Processo PROAD: 202010000242692

JOSE CARLOS PEREIRA DA VITORIA JUNIOR

AUXILIAR JUDICIÁRIO

DIVISÃO DE CONTABILIDADE

Assinatura CONFIRMADA em 13/10/2020 às 11:10



PODER JUDICIÁRIO

Tribunal de Justiça do Estado de Goiás

Prestação de Contas Ordinária – Exercício 2019 Unidade Orçamentária 401 e 452

Em atenção ao Notas Explicativas às DCASP, **item 21, do Anexo I da Resolução Normativa nº 5/2018**, desse Egrégio Tribunal de Contas do Estado de Goiás, informamos que foram publicadas no Balanço Geral do Estado de Goiás – 2019.

As notas explicativas alusivas ao Poder Judiciário constam nos seguintes índices do Balanço Geral do Estado:

3.3.3 Integração do SCG com os Sistemas de Precatórios do TJ/GO – pag. 103;

6.3.4.3 Ativo Imobilizado do Poder Judiciário – pag. 207;

6.4.2 Passivo Circulante – Precatórios – pag. 214,

11.2 Depósitos Judiciais. – pag. 255.

Além das informações que foram publicados no Balanço Geral do Estado, apresentamos Nota Técnica elaborado pela Divisão de Patrimônio da Diretoria Administrativa do Poder Judiciário com informações relevante sobre movimentação dos Bens e itens 10, 11, 12 e 13 do Anexo I da Resolução Normativa nº 5/2018, desse Egrégio Tribunal de Contas do Estado de Goiás.

José Carlos Pereira da Vitória Júnior
Contador Responsável
CRC/GO: 018894-8

Irismar Dantas de Souza
Diretor Financeiro

Rodrigo Leandro da Silva
Diretor-Geral

(datado e assinado digitalmente)

ASSINATURA(S) ELETRÔNICA(S)

Tribunal de Justiça do Estado de Goiás

Para validar este documento informe o código 348522454319 no endereço <https://proad.tjgo.jus.br/proad/publico/validacaoDocumento>

Nº Processo PROAD: 202010000242692

JOSE CARLOS PEREIRA DA VITORIA JUNIOR

AUXILIAR JUDICIÁRIO

DIVISÃO DE CONTABILIDADE

Assinatura CONFIRMADA em 14/10/2020 às 10:32

IRISMAR DANTAS DE SOUZA

DIRETOR FINANCEIRO

DIRETORIA FINANCEIRA

Assinatura CONFIRMADA em 14/10/2020 às 11:12

RODRIGO LEANDRO DA SILVA

DIRETOR(A) GERAL

DIRETORIA GERAL

Assinatura CONFIRMADA em 22/10/2020 às 16:01



BALANÇO GERAL

DO ESTADO DE GOIÁS 2019



ECONOMIA
Secretaria de
Estado da
Economia





GOVERNO DO ESTADO DE GOIÁS

Secretaria de Estado da Economia

DEMONSTRAÇÕES CONTÁBEIS APLICADAS AO SETOR PÚBLICO CONSOLIDADAS DO ESTADO

*Balanço Geral do Estado de Goiás e
Notas Explicativas às DCASPs,
integrantes da Prestação de
Contas Anuais do Exercício de 2019.*

GOIÂNIA, GOIÁS
2020



RONALDO RAMOS CAIADO
Governador do Estado

CRISTIANE ALKMIN JUNQUEIRA SCHMIDT
Secretária de Estado da Economia

GUY FRANCISCO BRASIL CAVALCANTE
Chefe de Gabinete

GISELE BARRETO LOURENÇO
Secretária-Adjunto

FRANCISCO SÉRVULO FREIRE NOGUEIRA
Secretário-Adjunto

SELENE PERES PERES NUNES
Subsecretária do Tesouro Estadual

RICARDO BORGES DE REZENDE
Superintendente Contábil

MARCO TÚLIO PEREIRA DE CAMPOS
Superintendente Financeiro

AUBIRLAN BORGES VITOI
Subsecretário da Receita Estadual

LEONARDO OLIVEIRA MENESES
Superintendente de Recuperação de Crédito

ALESSANDRO ALVES FERREIRA
Superintendente de Informações Fiscais

RENATA LACERDA NOLETO
Superintendente de Política Tributária

MÁRIO MATTOS BACELAR
Superintendente de Controle e Fiscalização



FRANCISCO ANTÔNIO CALDAS DE ANDRADE PINTO
Subsecretário de Planejamento e Orçamento

ENRICO MOREIRA MARTIGNONI
Superintendente Central de Planejamento

RAFAEL LISITA JÚNIOR
Superintendente de Orçamento e Despesa

THALLES PAULINO DE ÁVILA
Superintendente de Gestão Integrada

GUSTAVO VIEIRA TOMÁS
Superintendente de Tecnologia da Informação

EDUARDO SILVA TOLEDO PULLIN MIRANDA
Chefe da Procuradoria Setorial

KATTIA DANIEL RODRIGUES
Chefe da Comunicação Setorial

LILIAN DA SILVA FAGUNDES
Chefe da Corregedoria Fiscal

CLÁUDIO ANDRÉ GONDIM NOGUEIRA
Diretor-Executivo do Instituto Mauro Borges de Estatísticas e Estudos
Socioeconômicos – IMB

LIDILONE POLIZELI BENTO
Presidente do Conselho Administrativo e Tributário

MOYSES MIGUEL DA SILVA
Assessoria de Representação Fazendária



COORDENAÇÃO E ELABORAÇÃO DO BALANÇO

SECRETARIA DE ESTADO DA ECONOMIA

SUBSECRETARIA DO TESOUREO ESTADUAL

SUPERINTENDÊNCIA CONTÁBIL

GERÊNCIA DE ACOMPANHAMENTO E EXECUÇÃO CONTÁBIL (GEAEC)

GERÊNCIA DE INFORMAÇÕES E NORMATIZAÇÕES CONTÁBEIS (GEINC)

GERÊNCIA DE CONTAS PÚBLICAS (GECOP)

EQUIPE RESPONSÁVEL PELA ELABORAÇÃO DO BALANÇO

Ricardo Borges de Rezende – Superintendente
Contábil e Contador Geral do Estado

Alexandre Augusto Mendes Hatadani

Bruno Pereira de Medeiros

Cleyton José Ferreira Nunes

Daniela Cristina de Jesus Santana

Edileni Francisco dos Santos Menezes

Ednadarc Martins Diniz

Elza Aparecida de Sá

Gláucia da Luz Duarte Silva

Hidalgardes Sousa da Silva

Jackeline Ruella Lopes

Jenifer Santana da Silva

Kálita de Fátima da Silva Cardoso

Karla Cristine Perigo de Oliveira

Kátia Beatriz de Resende

Leidiane de Sousa Lessa

Leila Monteiro Santa Brígida

Levino Gonçalves dos Santos

Lorena Rodarte Guedes

Ludmila Magalhães Borges Queiroz
Marques

Marcelo de Mesquita

Márcio Francisco da Silva

Maria Aparecida Batista

Mário Basílio de Oliveira

Sérgio Veloso Soares

Sidinei Gonçalves Rosa

Thalita Azevedo Garcia de Deus

Valquíria Andrade de Souza

Vanessa Rafaella Lobo de Mendonça

Vera Lúcia de Farias Siqueira

EQUIPE TÉCNICA DE TECNOLOGIA DA INFORMAÇÃO - STI

Superintendência de Tecnologia da Informação – STI

Gustavo Vieira Tomás – Superintendente

Gerência de Desenvolvimento de Sistemas - GEDES

Thiago Sousa Cherubino - Gerente

Sammys Cesar C. da Fonseca – Coordenador

Darckles Pereira de Almeida

Douglas Eleuterio Ferreira

Elder Teixeira de Rezende

Fellipe César Fernandes Pinheiro

Jean Ricardo Monteiro Rodrigues

Mateus Teixeira Borges

Daniel Wilson de Alvarenga

Fernando Rosa Vaz Isernhagen

Marcelo Leandro Alves Fagundes



EQUIPE TÉCNICA DE TECNOLOGIA DA INFORMAÇÃO - STI OUTRAS ENTIDADES COLABORADORAS

CONTROLADORIA-GERAL DO ESTADO

Superintendência de Inspeção

SECRETARIA DE ESTADO DA ECONOMIA

Subsecretaria do Tesouro Estadual

Superintendência Financeira

Subsecretaria de Planejamento e Orçamento

Superintendência Central de Planejamento

Superintendência de Orçamento e Despesa

Subsecretaria da Receita Estadual

Superintendência de Controle e Fiscalização (SCF)

Superintendência de Informações Fiscais (SIF)

Superintendência de Recuperação de Créditos (SRC)

Superintendência de Política Tributária (SPT)

Diretoria Executiva do Instituto Mauro Borges (IMB)

SECRETARIA DE ESTADO DE ADMINISTRAÇÃO

Subsecretaria de Gestão e

Desenvolvimento de Pessoas

Subsecretaria de Administração e

Desburocratização da Gestão Pública

Superintendência Central de Patrimônio

Promotoria de Liquidação

(PROLIQUIDAÇÃO)

SECRETARIA DE ESTADO DE DESENVOLVIMENTO E INOVAÇÃO

PROCURADORIA-GERAL DO ESTADO

TRIBUNAL DE JUSTIÇA DO ESTADO

Departamento de Precatórios (DEPRE)

GOIÁS PREVIDÊNCIA

Assessoria Contábil

CONTADORES RESPONSÁVEIS DOS ÓRGÃOS E ENTIDADES DA ADMINISTRAÇÃO PÚBLICA ESTADUAL

Adriana Jesus Silva Batista

Aelson Jose Mello dos Santos

Aparecida das Graças Martins Ferreira

Benjamim Inácio dos Santos

Carlos Roberto Fernandes

César Rogério Corrêa Maciel

Ciro Ricardo Barbosa Ferreira e Silva

Cleber Tadeu Teixeira dos Santos

Clene Rezende Santiago

Ede Jane Dias Mendes

Edgard Pereira de Moura

Elisângela Ferreira Soares

Emílio Carlo Paiva de Paula

Erika Moreira Castilho

Fernando Jorge Fernandes

Flávia Maria Goncalves

Flávio Santana

Geraldo Magella Pereira Teles

Geraldo Rodrigues de Miranda

Homar Vaz Barbosa

Paulo Roberto Gasparotti

Hugo Delleon Mascarenhas da Paixão

Isnard Correia Barbosa de Melo

Jamine da Silva Pereira

Jonathan Ennes Pereira

José Carlos Pereira da Vitória Júnior

José Davi de Borba

Késsia Nogueira da Fonseca

Luis Henrique Pericole de Araújo

Marco Elyseu Ribeiro

Marconi Chaves dos Santos

Maria Helena Pereira

Mariluz Cardozo da Silva

Murilo Lara de Faria

Nielsen Silva Wagner

Oswaldo de Jesus Miranda

Patrícia Batista Lopes

Paulo Marcos Antunes Scartezini

Paulo Renato Frauzino Pereira

Sebastião Benvindo de Souza Júnior

Tecila do Carmo Souza Guerra

Rogério Jesus Oliveira



Priscilla Gabrielle Pereira Silva de Oliveira
Rodrigo Ferreira de Oliveira Santos
Rodrigo Sabino Serralha Tavares

Thales França de Souza
Wellington Moreira dos Santos
Wellington Ribeiro da Silva

CONTADORES AUXILIARES DOS ÓRGÃOS E ENTIDADES DA ADMINISTRAÇÃO PÚBLICA ESTADUAL

Ana Maria de Lima Fornazier
Antônio Ferreira Miranda Neto
Edilson Bezerra da Silva
Elcimar Gerolineto Rodrigues
Henrique Rozemberg Almeida
Ivan Pereira Rosa Filho
Ivete Maria Ferreira dos Santos
Jefferson Mendes da Silva
Jhordanna Basanulfe de Souza
Lenice Alves da Silva
Leoni Dias da Silva
Ludmilla Rodrigues Lang da Costa
Lydia Gardenia Castro Silva
Marcio da Silva Cardoso

Nayara Marques Costa Lima
Noêmia Marques Diolindo Marega
Patrícia Batista Lopes
Ricardo Candido de Sousa
Rosana de Fátima Carneiro
Saulis Rocha Nascimento
Sebastião Júlio de Oliveira
Solange Almeida Cordeiro
Thyalita Dyalean Ribeiro Rocha
Valdeir Alves Rocha
Werker Naves Rocha
Wilson da Cruz Fernandes
Wilson Jose Borges

CONCEPÇÃO GRÁFICA E DADOS ESTATÍSTICOS

Cinthyá Cândida Mendes - Comunicação Setorial - Secretaria de Estado da Casa Civil

Cláudio André Gondim Nogueira - Diretor-Executivo do IMB

Bernard Silva de Oliveira – gerente de Dados e Estatísticas do IMB

Evelyn de Castro Cruvinel – Gerente de Assessoramento Estratégico do IMB

INFORMAÇÕES

SUPERINTENDÊNCIA CONTÁBIL DA SECRETARIA DE ESTADO DA ECONOMIA:

Avenida Vereador José Monteiro nº 2233 – Setor Nova Vila – Goiânia – Goiás

CEP: 74.653-900 – (62) 3269-2340 – www.economia.go.gov.br

CENTRAL DE ATENDIMENTO DA CONTABILIDADE:

(62) 3269-2700 – e-mail: contabilidade.economia@goias.gov.br

DIVULGAÇÃO WEB:

Portal de Informações Contábeis: <http://scgi.sefaz.go.gov.br>

Portal da Transparência: www.transparencia.go.gov.br





SUMÁRIO

1. APRESENTAÇÃO.....	18
1.1 MENSAGEM DA SECRETÁRIA DE ESTADO DA ECONOMIA.....	18
1.2 MENSAGEM DO CONTADOR-GERAL DO ESTADO	20
2.1 DADOS GERAIS DO ESTADO	22
2.1.1 Produto Interno Bruto (PIB)	25
2.1.2 Setores Econômicos.....	26
2.1.2.1 Agropecuária	26
2.1.2.2 Indústria.....	27
2.1.2.3 Comércio Exterior	27
2.1.2.4 Infraestrutura - Rodovias.....	32
2.1.2.5 Infraestrutura - Ferrovias	32
2.1.2.6 Infraestrutura - Porto de São Simão.....	33
2.1.2.7 Infraestrutura - Estação Aduaneira Interior – Porto Seco do Centro Oeste.....	34
2.1.2.8 Infraestrutura - Plataforma Logística Multimodal de Goiás	35
2.1.2.9 Infraestrutura - Energia	36
2.1.3 Linhas de Financiamento	37
2.1.4 Meio Ambiente	39
2.1.5 Educação Superior	41
2.1.6 Turismo.....	41
2.2 NATUREZA DAS OPERAÇÕES E PRINCIPAIS ATIVIDADES DO ESTADO	45
2.2.1 Procedimentos Orçamentários de 2019	47
2.2.1.1 Reforma Administrativa e Publicação da LOA 2019	47
2.2.1.2 Rejeição de Vetos da LOA 2019.....	49
2.2.1.3 Delegação para Abertura de Créditos Adicionais.....	50
2.2.1.4 Reforma Administrativa (2ª Etapa)	50
2.2.1.5 Resumo das principais alterações orçamentárias de 2019	51
2.2.2 Organização Administrativa	52
2.2.2.1 Nova Estrutura da Tabela de Unidades Orçamentárias.....	53
2.2.2.2 Primeira Reforma Administrativa – Lei nº 20.417/2019	55
2.2.2.3 Segunda Reforma Administrativa – Lei nº 20.491/2019	60
2.2.2.4 Estrutura Organizacional do Poder Executivo	61
2.2.2.4.1 Administração Direta	61
2.2.2.4.2 Administração Indireta.....	63
2.2.2.4.3 Fundos Especiais do Poder Executivo	63
2.2.2.5 Estrutura Organizacional do Poder Legislativo	64
2.2.2.5.1 Fundos Especiais do Poder Legislativo	65
2.2.2.6 Estrutura Organizacional do Poder Judiciário	65
2.2.2.6.1 Fundos Especiais do Poder Judiciário	65
2.2.2.7 Estrutura Organizacional do Ministério Público.....	65
2.2.2.7.1 Fundos Especiais do Ministério Público	65
2.2.2.8 Estrutura Organizacional da Defensoria Pública.....	66
2.2.2.8.1 Fundos Especiais da Defensoria Pública	66
2.3 ENTIDADES PARAESTATAIS – SOCIEDADES DE ECONOMIA MISTA E EMPRESAS PÚBLICAS.....	66



2.3.1 Empresas Públicas em Liquidação.....	67
2.4 DECLARAÇÃO DE CONFORMIDADE COM A LEGISLAÇÃO E NORMAS CONTÁBEIS	68
3.1 BASES DE MENSURAÇÃO E EVIDENCIAÇÃO.....	69
3.1.1 Alterações no PCASP do Estado de Goiás	71
3.1.2 Regras de Integridade do PCASP.....	72
3.1.3 Implantação e Alteração nas Demonstrações e Relatórios Contábeis	77
3.1.4 Novo Ementário da Receita Orçamentária	80
3.1.5 Inclusão de Novas Fontes de Destinação de Recursos.....	81
3.2 APLICAÇÃO DAS NORMAS CONTÁBEIS AO SETOR PÚBLICO.....	84
3.2.1 Grupo Técnico de Procedimentos Contábeis (GTCON/GO)	87
3.2.2 Plano de Implantação dos Procedimentos Contábeis Patrimoniais	88
3.2.3 Matriz de Saldos Contábeis (MSC).....	95
3.3 SISTEMA DE CONTABILIDADE GERAL (SCG)	98
3.3.1 Integração do SCG com o Sistema de Patrimônio Mobiliário e Imobiliário	99
3.3.2 Integração do SCG com o Sistema de Gestão de Materiais	102
3.3.3 Integração do SCG com os Sistemas de Precatórios do TJ/GO	103
3.3.4 Integração do SCG com o Sistema de Prestação de Contas	106
3.4 SERVIÇO DE CONTABILIDADE E CRIAÇÃO DA SUPERINTENDÊNCIA CONTÁBIL.....	107
3.5 MOEDA E DATA DE APRESENTAÇÃO DAS DCASPS	109
4. BALANÇO ORÇAMENTÁRIO (ANEXO 12).....	110
4.1 INTRODUÇÃO	110
4.2 RESULTADO ORÇAMENTÁRIO	111
4.3 COMPARATIVO DA RECEITA PREVISTA <i>VERSUS</i> A RECEITA REALIZADA.....	112
4.3.1 Comparativo das Receitas Correntes	113
4.3.2 Comparativo das Receitas de Capital	114
4.4 ORIGEM DOS RECURSOS PARA ABERTURA DE CRÉDITOS ADICIONAIS	115
4.5 COMPARATIVO DA DESPESA ORÇADA <i>VERSUS</i> A DESPESA REALIZADA	116
4.6 ESTOQUE DE RESTOS A PAGAR	118
4.6.1 Estoque de Restos a Pagar Não Processados.....	118
4.6.2 Estoque de Restos a Pagar Processados.....	120
4.6.3 Ajustes nos Restos a Pagar.....	120
4.7 INDICADORES DE ANÁLISE DO BALANÇO ORÇAMENTÁRIO.....	123
4.7.1 Indicador de Equilíbrio Orçamentário (IEO)	123
4.7.1 Indicador de Equilíbrio Orçamentário (IEO)	123
4.7.2 Indicador de Execução da Receita (IER)	124
4.7.3 Indicador de Desempenho da Arrecadação (IDA).....	125
4.7.4 Indicador de Execução da Despesa (IED)	126
4.7.5 Indicador de Resultado Orçamentário (IRO).....	127
4.7.6 Indicador de Execução Orçamentária Corrente (IEOC)	128
4.7.7 Indicador Financeiro Real da Execução Orçamentária (IFREO).....	129
5. BALANÇO FINANCEIRO (ANEXO 13).....	130
5.1 INTRODUÇÃO.....	130
5.2 EVIDENCIAÇÃO DAS RECEITAS E DESPESAS ORÇAMENTÁRIAS NO BF.....	131
5.3 INSCRIÇÃO DE RESTOS A PAGAR NO EXERCÍCIO.....	133
5.3.1 Depósitos Restituíveis e Valores Vinculados.....	135



5.4 INDICADORES DE ANÁLISE DO BALANÇO FINANCEIRO	136
5.4.1 Indicador do Resultado Financeiro (IRF)	136
5.4.2 Indicador da Disponibilidade Financeira Livre (IDFL)	137
6. BALANÇO PATRIMONIAL (ANEXO 14)	139
6.1 INTRODUÇÃO	139
6.2 ATIVO CIRCULANTE	141
6.2.1 Caixa e Equivalentes de Caixa	142
6.2.1.1 Sistemática da Conta Única do Tesouro Estadual – CUTE.....	148
6.2.1.1.1 Contas Bancárias Integrantes da Sistemática CUTE.....	149
6.2.1.1.2 Controle de Disponibilidade de Recursos na CUTE	150
6.2.1.1.3 Controles Contábeis e Conciliação da Conta 10.000-4 - CUTE	153
6.2.1.2 Baixa dos Saldos das Contas Centralizadas	157
6.2.1.3 Agente Arrecadador	158
6.2.2 Ativo Circulante – Créditos a Receber	163
6.2.3 Ativo Circulante – Depósitos Restituíveis e Valores de Terceiros.....	165
6.2.3.1 Ativo Circulante – Depósitos e Cauções em Espécie e Títulos	166
6.2.3.2 Ativo Circulante – Depósitos Restituíveis e Valores de Terceiros	166
6.2.4 Ativo Circulante – Estoques.....	168
6.3 ATIVO NÃO CIRCULANTE	170
6.3.1 Ativo Não Circulante – Realizável a Longo Prazo	171
6.3.1.1 Fundo Rotativo	171
6.3.2 Ativo Não Circulante – Dívida Ativa Tributária e Não Tributária	173
6.3.2.1 Metodologia de inscrição e mensuração da Dívida Ativa	181
6.3.2.2 Metodologia de Atualização, Juros e Outros Encargos da Dívida Ativa	182
6.3.2.3 Metodologia das baixas da Dívida Ativa.....	182
6.3.2.4 Metodologia dos Ajustes para Provisão de Perdas para 2020	182
6.3.3 Ativo Não Circulante – Investimentos.....	183
6.3.4 Ativo Não Circulante – Imobilizado	186
6.3.4.1 Esclarecimentos acerca do Inventário Patrimonial	188
6.3.4.1.1 Inventário de Patrimônio Mobiliário	190
6.3.4.1.2 Inventário de Patrimônio Imobiliário.....	203
6.3.4.2 Ativo Imobilizado e Intangível da ALEGO	205
6.3.4.3 Ativo Imobilizado do Poder Judiciário	207
6.3.4.3.1 Ativo Imobilizado - Imóveis do Poder Judiciário	209
6.3.4.4 Ativo Não Circulante – Intangível.....	209
6.3.5.1 Ativo Intangível do Poder Judiciário	210
6.3.5 Demonstrativo do Ativo Imobilizado e Intangível	211
6.4 PASSIVO CIRCULANTE	212
6.4.1 Passivo Circulante – Obrigações por Competência	213
6.4.2 Passivo Circulante - Precatórios	214
6.4.3 Passivo Circulante – Dívida Fundada Externa e Interna	216
6.5 PASSIVO NÃO CIRCULANTE	217
6.5.1 Passivo Não Circulante – Dívida Fundada Externa e Interna	218
6.5.2 Passivo Não Circulante – Provisões Matemáticas	219
6.5.3 Passivo Não Circulante – Assembleia Legislativa.....	223
6.5.4 Passivo Não Circulante – Passivos Contingentes.....	224
6.6 PATRIMÔNIO LÍQUIDO	226



6.7 QUADRO DOS ATIVOS E PASSIVOS FINANCEIROS.....	227
6.8 QUADRO DAS CONTAS DE COMPENSAÇÃO.....	228
6.9 QUADRO DO SUPERÁVIT / DÉFICIT FINANCEIRO.....	228
6.10 INDICADORES DE ANÁLISE DO BALANÇO PATRIMONIAL.....	230
6.10.1 Indicador de Liquidez Imediata (ILI).....	231
6.10.2 Indicador de Liquidez Corrente (ILC).....	232
6.10.3 Indicador de Liquidez Seca (ILS).....	232
6.10.4 Indicador de Liquidez Geral (ILG).....	233
6.10.5 Indicador de Solvência (IS).....	234
6.10.6 Indicador de Endividamento Geral (IEG).....	234
6.10.7 Indicador de Composição do Endividamento (ICE).....	235
6.10.8 Indicador da Situação Financeira (ISF).....	235
6.10.9 Indicador da Situação Permanente (ISP).....	236
7. DEMONSTRAÇÃO DAS VARIAÇÕES PATRIMONIAIS (ANEXO 15).....	238
7.1 RESULTADO PATRIMONIAL.....	238
7.2 INDICADORES DE ANÁLISE DA DEMONSTRAÇÃO DAS VARIAÇÕES PATRIMONIAIS.....	241
8. DEMONSTRAÇÃO DOS FLUXOS DE CAIXA (ANEXO 18).....	243
8.1 GERAÇÃO LÍQUIDA DE CAIXA.....	243
9. DEMONSTRAÇÃO DAS MUTAÇÕES DO PATRIMÔNIO LÍQUIDO (ANEXO 19).....	249
9.1 MUTAÇÕES DO PATRIMÔNIO LÍQUIDO.....	249
10. DEMONSTRAÇÃO DA DÍVIDA FLUTUANTE (ANEXO 15).....	250
10.1 INTRODUÇÃO.....	250
10.2 DÍVIDA FLUTUANTE DO EXERCÍCIO.....	250
10.3 DEMONSTRATIVO SINTÉTICO DE RESTOS A PAGAR.....	252
11 OUTRAS NOTAS RELEVANTES.....	254
11.1 RENÚNCIA DA RECEITA.....	254
11.2 DEPÓSITOS JUDICIAIS.....	255
12. GESTÃO FISCAL.....	257
12.1 INTRODUÇÃO.....	257
12.2 BALANÇO ORÇAMENTÁRIO.....	258
12.3 RECEITA CORRENTE LÍQUIDA.....	260
12.4 RESULTADO PREVIDENCIÁRIO.....	261
12.5 RESULTADO PRIMÁRIO.....	263
12.6 RESULTADO NOMINAL.....	266
12.7 LIMITE DE GASTOS PREVISTO NA LEI COMPLEMENTAR FEDERAL Nº 156/2016.....	267
12.8 RESTOS A PAGAR.....	269
12.9 DESPESAS COM MANUTENÇÃO E DESENVOLVIMENTO DO ENSINO.....	270
12.10 DESPESAS COM AÇÕES E SERVIÇOS PÚBLICOS DE SAÚDE.....	271
12.11 DESPESA TOTAL COM PESSOAL.....	273
12.12 DÍVIDA PÚBLICA.....	277



ANEXO I – DCASP E ANEXO DO TCE/GO ANEXO II – RELATÓRIOS FISCAIS



SUMÁRIO DAS ILUSTRAÇÕES

I – FIGURAS:

Figura 1 – Posição geográfica de Goiânia.....	23
Figura 2– Principais moldais do Estado de Goiás	25
Figura 3 – Estrutura Organizacional do Poder Executivo 2019	53
Figura 4 – Primeira Etapa da Reforma Administrativa – Lei nº 20.417/2019	56
Figura 5 - Segunda Etapa da Reforma Administrativa – Lei nº 20.491/2019	60
Figura 6 - Estrutura do Sistema de Contabilidade Estadual	109
Figura 7 – Disponibilidade Detalhada de Recursos - DDR	153
Figura 8 - Modelo da Conciliação da Conta Única 10.000-4 (9995)	156
Figura 9 - Modelo de Conciliação da Conta Única nos demais Órgãos.....	156
Figura 10 - Conciliação das Demais Contas do Tesouro	157
Figura 11 - Modelo de Conciliação das Demais Contas dos Órgãos.....	157

II – GRÁFICOS:

Gráfico 1 - Balança comercial, Goiás, 2010/2019	28
Gráfico 2 - Exportação por Unidades da Federação, 2019	28
Gráfico 3 - Percentual das Receitas Correntes em 2019	114
Gráfico 4 - Percentual das Receitas de Capital em 2019	115
Gráfico 5 - Origens dos Créditos Adicionais Abertos em 2019	116
Gráfico 6 - Despesas Empenhadas em 2019	118
Gráfico 7 - Percentual das Variações Patrimoniais Aumentativas	238
Gráfico 8 - Percentual das Variações Patrimoniais Diminutivas	241
Gráfico 9 - Resultado Orçamentário.....	258
Gráfico 10 – Comparação Empenho x Pagamentos	259
Gráfico 11 - Comparação do Resultado Previdenciário	262
Gráfico 12 - Comparação das Receitas Arrecadadas.....	262
Gráfico 13 - Comparação Resultado Primário	263
Gráfico 14 – Comparação de Restos a Pagar	269

III – QUADROS:

Quadro 1 - Rol de Responsáveis - Governadores	46
Quadro 2 - Alteração do Código das Unidades Orçamentárias após a Reforma	49
Quadro 3 - Resumo dos Procedimentos Orçamentários de 2019	51
Quadro 4 – Codificação das Unidades Orçamentárias da Administração Direta	54
Quadro 5 – Codificação das Unidades Orçamentárias da Administração Indireta	54
Quadro 6 – Exemplo de Alteração da Codificação da Tabela de Órgãos.....	54
Quadro 7 – Unidades Orçamentárias Alteradas pela Lei nº 20.417/2019	56
Quadro 8 – Unidades Orçamentárias alteradas pela Lei nº 20.491/2019	61
Quadro 9 - Listagem dos Órgãos da Administração Direta	61
Quadro 10 - Listagem dos Órgãos da Administração Indireta.....	63



Quadro 11 - Listagem dos Fundos Especiais do Poder Executivo.....	63
Quadro 12 - Listagem dos Órgãos do Poder Legislativo	64
Quadro 13 - Listagem dos Fundos Especiais do Poder Legislativo.....	65
Quadro 14 - Listagem dos Órgãos do Poder Judiciário	65
Quadro 15 - Listagem dos Fundos Especiais do Poder Judiciário	65
Quadro 16 - Listagem dos Órgãos do Ministério Público	65
Quadro 17 - Listagem dos Fundos Especiais do Ministério Público	65
Quadro 18 - Listagem dos Órgãos da Defensoria Pública.....	66
Quadro 19 - Listagem dos Fundos Especiais da Defensoria Pública	66
Quadro 20 - Listagem das Entidades Paraestatais do Estado de Goiás	66
Quadro 21 - Empresas Públicas em Liquidação no Estado de Goiás	68
Quadro 22 - Listagem das DCASPs	69
Quadro 23 – Anexos da Lei nº 4.320/64 e RN nº 001/2003 TCE/GO	70
Quadro 24 - Regra de Integridade - Lançamentos de Natureza Patrimonial	73
Quadro 25 - Regra de Integridade - Lançamentos de Natureza Orçamentária ..	73
Quadro 26 - Regra de Integridade – Lançamentos de Natureza de Controle	74
Quadro 27 - Regra de Integridade – Saldos das Contas de Passivo Financeiro e de Execução Orçamentária	75
Quadro 28 - Regra de Integridade – Saldos das Contas de Disponibilidade de Recursos	76
Quadro 29 – Membros e Representantes do GTCOM/GO	88
Quadro 30 – Acompanhamento do PIPCP - Estado de Goiás	89
Quadro 31 – Informações Complementares da MSC	97
Quadro 32 - Regras de Formação dos Quadros do Balanço Orçamentário	111
Quadro 33 - Regras de Formação do Balanço Financeiro	131
Quadro 34 - Regras de Formação do Anexo 14 e Quadros	140
Quadro 35 - Contas Contábeis – Caixa e Equivalentes de Caixa	142
Quadro 36 - Contas Contábeis da Conta Única do Tesouro Estadual	150
Quadro 37 - Contas Contábeis das Demais Contas Bancárias.....	150
Quadro 38 - Relação dos Órgãos integrantes da CUTE.....	150
Quadro 39 - Contas Contábeis da CUTE	154
Quadro 40 - Contas Contábeis das Obrigações por Competência.....	214
Quadro 41 - Relatórios de Avaliação Atuarial RPPS e RPPM	223

IV – TABELAS:

Tabela 1 – Distância de Goiânia às principais capitais Brasileiras	22
Tabela 2 - Municípios Goianos mais populosos em 2019	24
Tabela 3 - PIB trimestral do Brasil e de Goiás (2019)	26
Tabela 4 - Produção dos principais produtos agrícolas.....	26
Tabela 5 - Principais Produtos Exportados	29
Tabela 6 - Principais Produtos Importados por Goiás	30
Tabela 7 - Exportação e Importação, Principais Destinos e Origens, Goiás	31
Tabela 8 - Principais Municípios Exportadores e Importadores, Goiás	32
Tabela 9 - Empreendimentos em Operação	36

Tabela 10 - Empreendimentos em Construção.....	37
Tabela 11 - Empreendimentos com Construção não Iniciada.....	37
Tabela 12 - Receita Estimada na LOA 2019	45
Tabela 13 - Despesa Fixada na LOA 2019	45
Tabela 14 – Alteração Orçamentária com a Reforma Administrativa.....	48
Tabela 15 - Comparativo da Receita Prevista com a Receita Realizada	112
Tabela 16 - Comparativo da Despesa Fixada com a Despesa Realizada	112
Tabela 17 - Comparativo das Receitas Correntes em 2019.....	113
Tabela 18 - Comparativo das Receitas de Capital em 2019.....	114
Tabela 19 - Origem de Recursos para abertura de Créditos Adicionais	116
Tabela 20 - Comparativo da Despesa Autorizada versus a Despesa Realizada.....	117
Tabela 21 - Execução em 2019 dos Restos a Pagar Não Processados	119
Tabela 22 - Execução em 2019 dos Restos a Pagar Processados.....	120
Tabela 23 – Indicador de Equilíbrio Orçamentário	124
Tabela 24 – Indicador de Execução da Receita	125
Tabela 25 – Indicador de Desempenho da Arrecadação	126
Tabela 26 – Indicador de Execução da Despesa	127
Tabela 27– Indicador de Resultado Orçamentário	127
Tabela 28 – Indicador de Execução Orçamentária Corrente	128
Tabela 29 – Indicador Financeiro Real da Execução Orçamentária	129
Tabela 30 - Receitas e Despesas Financeiras.....	132
Tabela 31 – Transferências Financeiras Recebidas e Concedidas.....	133
Tabela 32 – Saldo Financeiro do Exercício Atual e Anterior	133
Tabela 33 – Inscrição de Restos a Pagar no Exercício.....	134
Tabela 34 - Documento Contábil de Débito – IPASGO.....	135
Tabela 35 – Anulação de Documento Contábil de Débito – IPASGO	135
Tabela 36 – Indicador do Resultado Financeiro	137
Tabela 37 – Indicador da Disponibilidade Financeira Livre.....	138
Tabela 38 - Ativo Total.....	140
Tabela 39 – Passivo e Patrimônio Líquido Total.....	141
Tabela 40 - Ativo Circulante.....	142
Tabela 41 - Disponibilidade Financeira do Estado.....	143
Tabela 42 - Disponibilidade na Sistemática da CUTE	147
Tabela 43 - Disponibilidade na Conta Única	148
Tabela 44 - Conciliação da Conta 10.000-4 - Movimento em 2019	154
Tabela 45 - Conciliação da Conta 10.000-4 – Aplicação em 2019.....	155
Tabela 46 - Contas Bancárias da Centralizadora.....	158
Tabela 47 – Relação dos CRAs Repassados em 2020, Referente a 2019.....	161
Tabela 48 – Relação dos Repasses Pendentes de 2019	162
Tabela 49 - Demais Créditos e Valores a Curto Prazo.....	163
Tabela 50 – Créditos a Receber por Competência.....	165
Tabela 51 - Saldos Contábeis de Depósitos e Cauções em Espécie.....	166
Tabela 52 - Saldos Contábeis de Depósitos Restituíveis e Valores de Terceiros.....	167
Tabela 53 – Saldos Contábeis de Valores e Depósitos de Terceiros	168



Tabela 54 – Ativo Circulante – Almoxarifado.....	169
Tabela 55 – Ativo Não Circulante.....	170
Tabela 56 – Relação dos Fundos Rotativos.....	172
Tabela 57 – Ajustes/Reclassificação do ICMS na Dívida Ativa	175
Tabela 58 - Ajustes/Reclassificação do IPVA na Dívida Ativa	175
Tabela 59 - Ajustes/Reclassificação do ITCD na Dívida Ativa	175
Tabela 60 - Ajustes/Reclassificação do TSE e Outros Tributos	176
Tabela 61 – Percentual dos Recebimentos Anuais da Dívida Ativa	177
Tabela 62 - Ajustes da Dívida Ativa Tributária Circulante	177
Tabela 63 - Ajustes Dívida Ativa Não Circulante.....	178
Tabela 64 – Recebimentos da Dívida Ativa Tributária Circulante.....	179
Tabela 65 – Recebimentos da Dívida Ativa Tributária Não Circulante.....	179
Tabela 66 – Recebimentos da Dívida Ativa Não Tributária Não Circulante.....	180
Tabela 67 – Dívida Ativa Não Tributária Não Circulante da GOINFRA.....	180
Tabela 68 - MEP das Participações do Estado.....	184
Tabela 69 - MEP das Empresas Públicas do Estado	185
Tabela 70 – Método de Avaliação de Custo	185
Tabela 71 – AFAC dos Investimentos do Estado.....	186
Tabela 72 - Relatório dos Bens Móveis e Imóveis.....	187
Tabela 73 – Depreciação e Amortização – ALEGO	206
Tabela 74 - Ativo Imobilizado do Poder Judiciário	208
Tabela 75 – Ativo Intangível.....	209
Tabela 76 – Movimentação do Ativo Imobilizado e Intangível	211
Tabela 77 - Passivo Circulante.....	212
Tabela 78 – Obrigações por Competência em 2019 (Contas de Controle)	213
Tabela 79 - Precatórios de Natureza Alimentar após 2000.....	214
Tabela 80 - Precatórios de Natureza Comum após 2000	215
Tabela 81 - Resumo Geral dos Precatórios (Comum e Alimentar)	215
Tabela 82 - Contratos da Dívida Fundada - Vencimentos a Curto Prazo	216
Tabela 83 - Passivo Não Circulante.....	218
Tabela 84 - Contratos da Dívida Fundada Externa	218
Tabela 85 - Contratos da Dívida Fundada Interna.....	219
Tabela 86 - Provisões Matemáticas Previdenciárias (RPPS).....	221
Tabela 87 - Provisões Matemáticas Previdenciárias (RPPM).....	222
Tabela 88 – Patrimônio Líquido.....	227
Tabela 89 – Ativos e Passivos Financeiros	227
Tabela 90 – Contas de Compensação	228
Tabela 91 - Quadro do Resultado Financeiro do Exercício de 2019.....	229
Tabela 92 – Indicador de Liquidez Imediata.....	232
Tabela 93 – Indicador de Liquidez Corrente	232
Tabela 94 – Indicador de Liquidez Seca	233
Tabela 95 – Indicador de Liquidez Geral.....	233
Tabela 96 – Indicador de Solvência.....	234
Tabela 97 – Indicador de Endividamento Geral	234



Tabela 98 – Indicador de Composição do Endividamento	235
Tabela 99 – Indicador da Situação Financeira	236
Tabela 100 – Indicador da Situação Permanente	236
Tabela 101 – Variações Patrimoniais Aumentativas.....	238
Tabela 102 – Variações Patrimoniais Diminutivas	239
Tabela 103 - Indicador do Resultado das Variações Patrimoniais	242
Tabela 104 – Demonstração do Fluxo de Caixa	243
Tabela 105 – FC das Atividades Operacionais.....	244
Tabela 106 – FC das Atividades de Investimentos	247
Tabela 107 – FC das Atividades de Financiamentos.....	247
Tabela 108 – Mutações do Patrimônio Líquido.....	249
Tabela 109 – Dívida Flutuante.....	251
Tabela 110 – Estoque dos Restos a Pagar Totais	252
Tabela 111 – Estoque dos Restos a Pagar Não Processados	253
Tabela 112 – Estoque dos Restos a Pagar Processados	253
Tabela 113 – Depósitos Judiciais utilizados pelo Estado de Goiás.....	256
Tabela 114 - Comparação Receitas Arrecadadas.....	260
Tabela 115 – Variação da Receita Primária	264
Tabela 116 - Variação da Despesa Primária	265
Tabela 117 - Resultado Nominal Abaixo da Linha	267
Tabela 118 – Teto de Gastos (LC nº 156/2016)	268
Tabela 119 – Restos a Pagar	269
Tabela 120 – Despesas com MDE	271
Tabela 121 - Despesas com ASPS.....	272
Tabela 122 - Despesa Total com Pessoal – Todos os Poderes.....	273
Tabela 123 - Despesa Total com Pessoal – Poder Executivo.....	275
Tabela 124 - Dívidas com Bancos Públicos com Garantia da União.....	277
Tabela 125 - Dívida Consolidada	279



1. APRESENTAÇÃO

1.1 Mensagem da Secretária de Estado da Economia

A Secretaria de Estado da Economia, por meio de sua Superintendência Contábil, órgão central do Serviço de Contabilidade do Poder Executivo Estadual, nos termos da Lei nº 19.550, de 15 de dezembro de 2016, apresenta a consolidação das demonstrações contábeis aplicadas ao setor público de todas as unidades orçamentárias constantes no Orçamento-Geral do Estado, elaborando o Balanço Geral do Estado (BGE) do exercício de 2019.

O BGE Goiás e as Notas Explicativas às Demonstrações Contábeis Aplicadas ao Setor Público (DCASPs) integram a Prestação de Contas Anual do Governador do Estado, nos termos dos §§ 1º e 2º do art. 174 da Resolução nº 22/2008 do Tribunal de Contas do Estado de Goiás (TCE/GO).

Art. 174. As Contas Anuais do Governador, relativas a todas as receitas e despesas públicas, consistirão dos Balanços Gerais do Estado, e do relatório do órgão central do sistema de controle interno do Poder Executivo, sobre a execução dos orçamentos de que trata a Constituição Estadual.

§ 1º Os balanços e seus demonstrativos deverão apresentar, minuciosamente, a execução, no ano de referência das contas:

I- do orçamento fiscal relativo aos três Poderes do Estado, e a seus fundos especiais, órgãos e entidades da administração indireta e fundacional;

II- do orçamento de investimento das empresas em que o Estado, direta ou indiretamente, detenha a maioria do capital votante;

III- do orçamento da seguridade social, abrangendo todas as entidades e os órgãos a elas vinculados, da administração direta ou indireta, bem como os fundos e as fundações instituídos pelo poder público.

§ 2º Os balanços e seus demonstrativos aludidos no caput deverão, também, evidenciar os resultados da gestão orçamentária, financeira, patrimonial e contábil, comparados com os do ano imediatamente anterior, demonstrando ao final a posição das finanças e do patrimônio no encerramento do exercício. (RESOLUÇÃO Nº 22/2008 – TCE/GO)

A composição do BGE Goiás de 2019 apresenta os resultados gerais do exercício evidenciados no Balanço Orçamentário, no Balanço



Financeiro, no Balanço Patrimonial, na Demonstração das Variações Patrimoniais e ainda os quadros demonstrativos constantes dos Anexos da Lei nº 4.320, de 17 de março de 1964, inclusive com as alterações dispostas na Lei Complementar nº 101, de 04 de maio de 2000, e no Manual de Contabilidade Aplicada ao Setor Público (MCASP), editado pela Secretaria do Tesouro Nacional (STN).

As informações evidenciadas no BGE Goiás de 2019 foram reconhecidas e consolidadas na base de dados contábeis do Sistema de Contabilidade Geral do Estado de Goiás (SCG), integrado ao Sistema de Programação e Execução Orçamentária e Financeira (SIOFI).

Destaca-se que o Serviço de Contabilidade do Estado é formado pelo Órgão Central de Contabilidade e suas Unidades Setoriais de Contabilidade que formam uma rede contábil que promovem o aprimoramento e a fidedignidade das informações disponibilizadas aos gestores públicos estaduais e à sociedade como instrumento de controle social.

Com a divulgação do presente relatório, o Governo do Estado de Goiás cumpre o dever constitucional de prestar à Assembleia Legislativa as contas anuais do exercício de 2019, na forma do inciso XI do art. 37 da Constituição do Estado de Goiás de 1989, e ainda, promove a transparência da gestão orçamentária, financeira, patrimonial e contábil do exercício de 2019 à sociedade goiana.

CRISTIANE ALKMIN JUNQUEIRA SCHMIDT
Secretária de Estado da Economia de Goiás

1.2 Mensagem do Contador-Geral do Estado

O Balanço Geral do Estado de Goiás de 2019 é resultado de um intenso trabalho realizado pelos contadores públicos do Estado e diversos servidores públicos que formam uma grande parceria em prol da transparência e evidenciação de informações com qualidade para suprir a gestão pública e as demandas dos controles interno, externo e social.

O Serviço de Contabilidade de Goiás primou pela continuidade de sua evolução técnica no âmbito do Sistema de Contabilidade e da capacitação técnica dos contadores. Com as mudanças realizadas na estrutura organizacional do Estado, nos termos da Lei nº 20.491/2019, promoveu-se uma ascensão das unidades setoriais de contabilidade para as Assessorias Contábeis integrantes da estrutura administrativa do Poder Executivo.

As Assessorias Contábeis reafirmaram a função de relevância da Contabilidade em Goiás, assumindo o aprimoramento da informação contábil dos órgãos e entidades da Administração Pública Estadual, subsidiando a tomada de decisões gerencias. Ressalta-se ainda, que o provimento das assessorias foi realizado por meio de processo seletivo público interno por avaliação de mérito e competência.

O cenário econômico-financeiro de Goiás em 2019 trouxe grandes desafios para a gestão pública estadual demandando, do serviço contábil, informações rápidas e seguras que permitissem a reorganização das prioridades e o atendimento das demandas da sociedade.

Como resultado dos desafios superados e de todo trabalho realizado, esperamos que esta publicação, integrante da Prestação de Contas Anual do Governador, supere o mero cumprimento das obrigações constitucionais e legais, apresentando informações úteis e de qualidade que

permitam o acompanhamento da gestão orçamentária, financeira e patrimonial do Estado.

Por fim, que esta Leitura seja esclarecedora, agradável, atenda ao interesse de seus usuários, promova o exercício do controle social e auxilie as decisões e prioridades futuras em nosso Estado. Agradecemos a todos que colaboraram neste trabalho e desejamos uma enriquecedora Leitura!

RICARDO BORGES DE REZENDE

Contador-Geral do Estado de Goiás



2. INFORMAÇÕES GERAIS

2.1 Dados Gerais do Estado¹

Goiás é um Estado privilegiado em extensão territorial e recursos hídricos, localizado na região Centro-Oeste do Brasil. Com uma área de 340.125,715 km², representando 3,99% do território nacional, Goiás é o sétimo Estado do País em extensão territorial (IBGE, 2018). Limita-se ao norte com o Estado do Tocantins, ao sul com Minas Gerais e Mato Grosso do Sul, a leste com a Bahia e Minas Gerais e a oeste com Mato Grosso. O Estado possui 246 Municípios, com uma população estimada em 2018, segundo o Instituto Brasileiro de Geografia e Estatística (IBGE), de 6.921.161 habitantes e uma densidade demográfica estimada de 20,35 habitantes/km². A Tabela 1 apresenta as distâncias da Capital Goiânia às principais capitais Brasileiras.

Tabela 1 – Distância de Goiânia às principais capitais Brasileiras

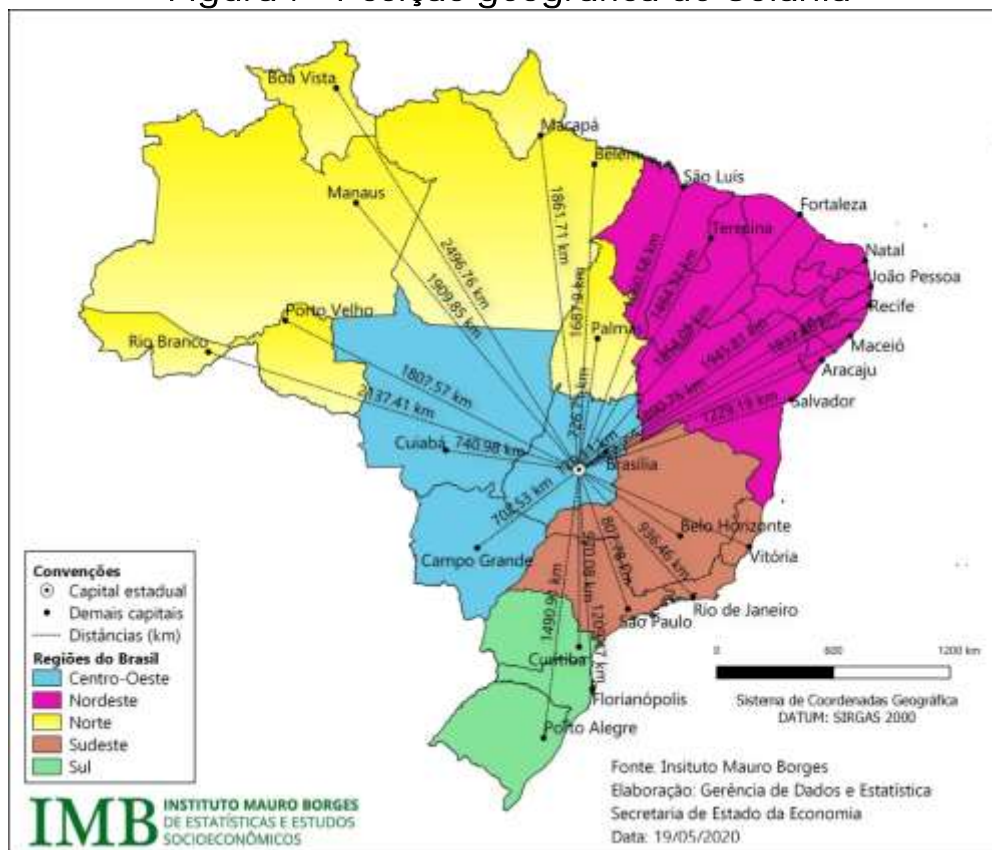
Capital	Distancia (km)
Belém	2.046
Belo Horizonte	874
Brasília	210
Campo Grande	877
Cuiabá	934
Curitiba	1.226
Florianópolis	1.536
Fortaleza	2.609
Manaus	3.291
Porto Alegre	1.847
Recife	2.434
Rio de Janeiro	1.338
São Paulo	936
Vitória	1.386

Fonte: IBGE - Elaboração: Instituto Mauro Borges / Economia-GO

A Figura 1 apresenta a posição geográfica da Capital do Estado de Goiás, Goiânia, no mapa do Brasil.

¹ Item elaborado pela Diretoria Executiva do Instituto Mauro Borges de Estatísticas e Estudos Socioeconômicos – IMB.

Figura 1 – Posição geográfica de Goiânia



Fonte: Elaboração: Instituto Mauro Borges / Economia-GO

O IBGE divide o Estado de Goiás em seis Regiões Geográficas Intermediárias e vinte e duas Regiões Geográficas Imediatas (IBGE,2017). O Estado ainda é dividido em dez Regiões de Planejamento que visam atender fins de planejamento estratégico do governo estadual. Essa divisão tem como objetivo priorizar os investimentos governamentais, conforme as necessidades socioeconômicas das regiões.

Goiânia, sua capital, é o núcleo polarizador da Região Metropolitana, aglomerado de 21 Municípios, que abriga 2.571.240 habitantes e 37% do Produto Interno Bruto goiano, no ano referência de 2016 (IBGE, 2018). O crescimento econômico com grande oferta de oportunidades é o atrativo para muitos migrantes. Apesar de sediar grandes indústrias, é o setor de Serviços o pilar de sua economia.

A capital concentra grande parte do valor adicionado de 35,7% da atividade de Serviços e se manteve como o Município de maior representatividade nesse setor (IMB/ECONOMIA, 2018). Além de apresentar bons índices de qualidade de vida, acima da média nacional, Goiânia é uma das cidades com a área urbana mais verde do País.

A Tabela 2 apresenta os Municípios do Estado de Goiás mais populosos, com destaque para a Capital Goiânia, com aproximadamente 1,5 milhões de habitantes.

Tabela 2 - Municípios Goianos mais populosos em 2019

Município	População (hab)
Goiânia	1.516.113
Aparecida de Goiânia	578.179
Anápolis	386.923
Rio Verde	235.647
Águas Lindas de Goiás	212.440
Luziânia	208.299
Valparaíso de Goiás	168.468
Trindade	127.599
Formosa	121.617
Novo Gama	115.711
Senador Canedo	115.371
Catalão	108.823
Itumbiara	104.742
Jataí	100.882
Planaltina	91.162

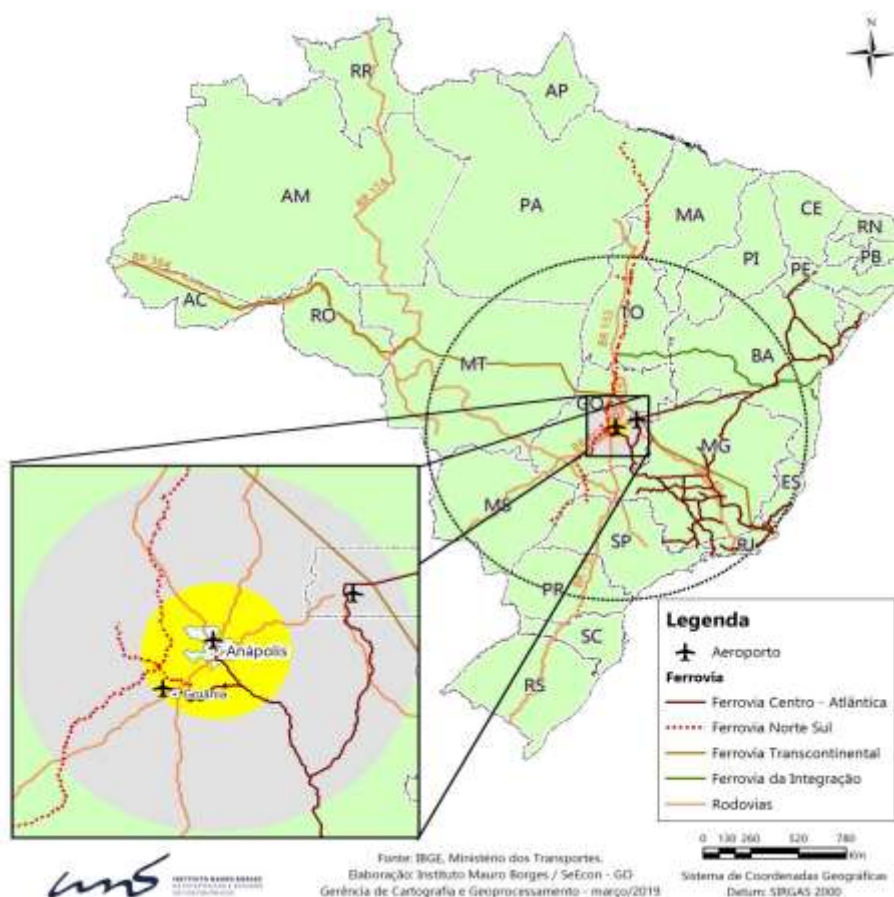
Fonte: IBGE - Elaboração: Instituto Mauro Borges / Economia-GO

O clima é predominantemente tropical, com duas estações bem definidas, um período chuvoso e outro seco. A sazonalidade pluviométrica é marcante, em que mais de 80% da precipitação anual se concentra entre outubro e abril, com chuvas mais concentradas no verão (Castro *et al.*, 1994) com uma precipitação máxima anual de aproximadamente entre 1.400 e 1.600 mm e a mínima entre 600 e 800 mm no ano de 2019 (INMET,2019).

A Figura 2 apresenta os principais moldais do Estado, com destaque para a plataforma multimodal localizada na cidade de Anápolis,

com aeroporto de cargas, entroncamento de rodovias federais e estaduais e um Porto-Seco da ferrovia Norte-Sul.

Figura 2– Principais moldais do Estado de Goiás



2.1.1 Produto Interno Bruto (PIB)

O PIB trimestral de Goiás apontou em 2019, um crescimento de 2,5%, devido ao desempenho do setor agropecuário (4,1%) e no quarto trimestre de 2019, a taxa do PIB de Goiás ficou em 2,3%. A economia brasileira no 4º trimestre de 2019 apresentou crescimento de 1,7% na comparação com o mesmo trimestre de 2018. Houve crescimento na Agropecuária (0,4%), na Indústria (1,5%) e nos Serviços (1,6%). A estimativa anual para o País ficou em 1,1%. A Tabela 3 mostra o comparativo do PIB trimestral do Brasil e Goiás.

Tabela 3 - PIB trimestral do Brasil e de Goiás (2019)

(Base: igual período do ano anterior - %)

Período	Agropecuária		Indústria		Serviços		PIB	
	Goiás	Brasil	Goiás	Brasil	Goiás	Brasil	Goiás	Brasil
1º Trim. 2019	2,4	0,9	1,5	-1,0	2,1	1,2	1,9	0,6
2º Trim. 2019	6,9	1,4	2,4	0,3	2,0	1,2	2,8	1,1
3º Trim. 2019	6,8	2,1	1,6	1,0	2,4	1,0	2,9	1,2
4º Trim. 2019	14,1	0,4	5,9	1,5	2,1	1,6	2,3	1,7
Acumulado	4,1	1,3	2,8	0,5	2,2	1,3	2,5	1,1

Fonte: IBGE, IMB.

Elaboração: Instituto Mauro Borges/ Secretaria de Estado da Economia - 2020.

2.1.2 Setores Econômicos

2.1.2.1 Agropecuária

As informações mais atualizadas referentes à produção agrícola do ano de 2018, conforme o Levantamento Sistemático da Produção Agrícola (IBGE), mostram, por um lado, que duas das principais culturas de Goiás - a soja e o milho - continuam com seus volumes de produção na mesma posição (2º e 3º colocados) em comparação com o ano anterior, enquanto a cana-de-açúcar manteve-se estável na primeira colocação com o total de 73.760.045 toneladas produzidas. A Tabela 4 mostra a produção dos principais produtos agrícolas de 2016 a 2018.

Tabela 4 - Produção dos principais produtos agrícolas

(Em toneladas)

Produtos	2016	2017	2018
Cana de açúcar	71.061.922	71.387.519	73.760.045
Soja	10.239.473	11.372.539	11.395.436
Milho	5.804.842	9.996.344	8.934.855
Tomate	934.658	1.298.088	1.329.790
Sorgo	346.296	817.565	895.354
Feijão	330.284	349.822	344.689
Algodão herbáceo	86.446	103.871	108.457
Alho	28.881	29.615	30.865

Fonte: IBGE/PAM-2019.

Elaboração: Instituto Mauro Borges/ Secretaria de Estado da Economia - 2020.

2.1.2.2 Indústria

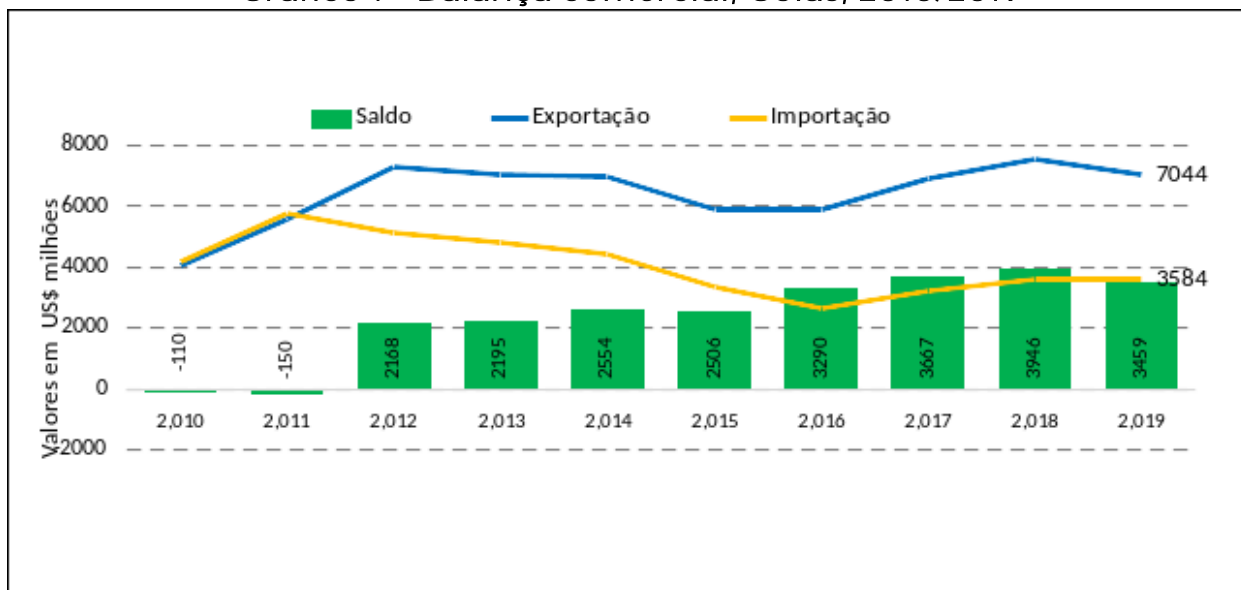
De acordo com a Pesquisa Industrial Mensal-Produção Física (PIM-PF/IBGE), em 2019, o setor industrial goiano teve uma expansão de 2,9%, e no âmbito nacional, a indústria recuou 0,7%. Em Goiás, cinco atividades da indústria goiana apresentaram taxas positivas, com destaque para a fabricação de veículos automotores (92,5%) e de produtos de metal, exceto máquinas e equipamentos (13,2%). As taxas se devem a expansões na produção de automóveis e de estruturas de ferro e aço e esquadrias de alumínio, respectivamente. Por outro lado, a indústria extrativa e a fabricação de coque, de produtos derivados do petróleo e biocombustíveis recuaram 26,8% e 21,0%, respectivamente.

De outro lado, a fabricação de produtos de metal, exceto máquinas e equipamentos (-4,8%), a indústria extrativa (-2,5), a metalurgia (-2,4%) e a fabricação de produtos de minerais não-metálicos (-0,8%) foram as atividades que encerraram o acumulado no ano com taxas negativas.

2.1.2.3 Comércio Exterior

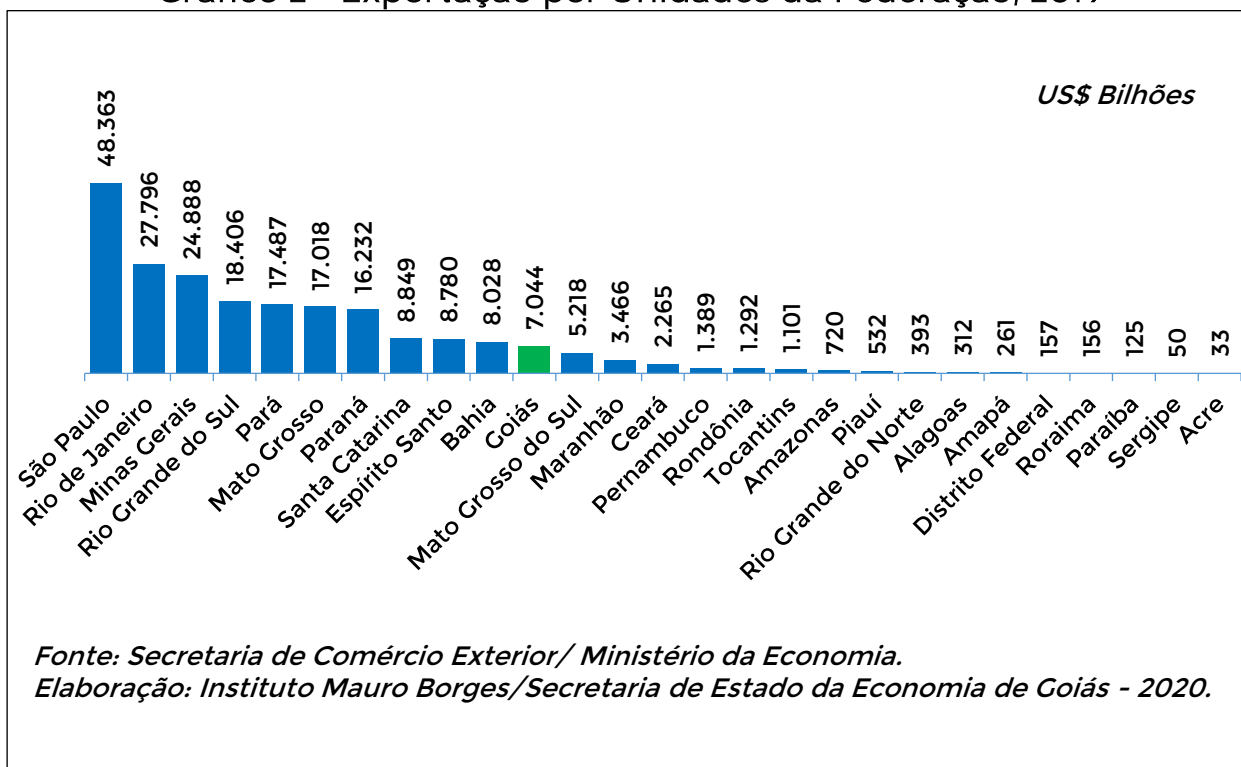
A balança comercial de Goiás fechou o ano de 2019 com saldo positivo de US\$ 3,459 bilhões. Mais especificamente, as exportações goianas foram de US\$ 7,044 bilhões, enquanto as importações atingiram US\$ 3,584 bilhões. Em relação ao ano de 2018, as exportações caíram 6,4% e as importações 0,2% (Gráfico 1).

Gráfico 1 - Balança comercial, Goiás, 2010/2019



Fonte: Instituto Mauro Borges/ Secretaria de Estado da Economia - 2020.

Gráfico 2 - Exportação por Unidades da Federação, 2019



Fonte: Secretaria de Comércio Exterior/ Ministério da Economia.

Elaboração: Instituto Mauro Borges/Secretaria de Estado da Economia de Goiás - 2020.

No ranking nacional das exportações por Unidades da Federação, Goiás ficou na 11ª posição, com participação de 3,1% nas exportações do País, e no 2º lugar no Centro-Oeste (Gráfico 3). Além disso, conforme a Tabela 5, em 2019 manteve-se o comportamento histórico, com as seguintes principais commodities exportadas: complexo soja (US\$ 2,474 bilhões, representando

35,13% das exportações); complexo minérios (US\$ 1,525 bilhão, 21,65%); e complexo carnes (US\$ 1,378 bilhão, 19,56%).

No complexo minério, os destaques foram para ferroligas com US\$ 682,952 milhões exportados (9,7% de participação) e o sulfeto de minério de cobre com US\$ 407,272 milhões (5,78% de participação). No complexo carne, a carne bovina destacou-se com US\$ 1,378 bilhão e participação de 19,56% nas exportações. Também milho e derivados apresentaram destaque com 11,95% de participação nas exportações e valor de US\$ 842,906 milhões.

Tabela 5 - Principais Produtos Exportados

(US\$ milhões FOB)

Produtos	2019		2018		Variação 2019/2018 %
	US\$ FOB	Part. %	US\$ FOB	Part. %	
Exportação	7.043,547	100,00	7.524,289	100,00	-6,39
Complexo soja	2.474,172	35,13	3.502,419	46,55	-29,36
Complexo minério	1.524,847	21,65	1.494,737	19,87	2,01
Ferroligas	682,952	9,70	651,902	8,66	4,76
Sulfeto minério de cobre	407,272	5,78	474,142	6,30	-14,10
Ouro	400,912	5,69	313,235	4,16	27,99
Amianto	18,344	0,26	53,872	0,72	-65,95
Outros minérios	15,368	0,22	1,587	0,02	868,37
Complexo carne	1.377,799	19,56	1.215,454	16,15	13,36
Carne bovina	1.071,888	15,22	952,674	12,66	12,51
Carne avícola	299,049	4,25	248,279	3,30	20,45
Carne suína	6,788	0,10	11,438	0,15	-40,66
Outras carnes	0,074	0,00	3,063	0,04	-97,58
Açúcares	842,906	11,97	337,382	4,48	149,84
Milho e derivados	233,858	3,32	345,007	4,59	-32,22
Couros	163,741	2,32	222,337	2,95	-26,35
Algodão	91,395	1,30	72,359	0,96	26,31
Álcool etílico	32,166	0,46	16,013	0,21	100,88
Veículos, suas partes e acessórios	6,989	0,10	1,094	0,01	538,85
Café e especiarias	3,408	0,05	3,718	0,05	-8,32
Leite e derivados	0,886	0,01	0,990	0,01	-10,53

Produtos	2019		2018		Variação 2019/2018 %
	US\$ FOB	Part. %	US\$ FOB	Part. %	
Demais produtos	291,381	4,14	312,888	4,16	-6,87

Fonte: Secretaria de Comércio Exterior/ Ministério da Economia.

Elaboração: Instituto Mauro Borges /Secretaria de Estado da Economia de Goiás - 2020.

Conforme a Tabela 6, os principais produtos importados pelo Estado de Goiás em 2019 foram, em primeiro lugar, os produtos farmacêuticos com representatividade de 30,9% (US\$ 1,109 bilhão). Em segundo lugar, estão os adubos (fertilizantes) com 18,4% (US\$ 660,24 milhões), seguido de automóveis e tratores (US\$ 439,04 milhões, 12,2%) e reatores nucleares e suas partes (US\$ 388,78 milhões, 10,8%).

Tabela 6 - Principais Produtos Importados por Goiás

(US\$ milhões FOB)

Produtos	2019		2018		Variação 2019/2018 %
	US\$ FOB	Part. %	US\$ FOB	Part. %	
Importação	3.584	100,0	3.578	100,0	0,2
Produtos farmacêuticos	1.109	30,9	1.231	34,4	-9,9
Adubos (Fertilizantes)	660	18,4	568	15,9	16,2
Máquinas diversas	439	12,2	386	10,8	13,6
Veículos rodoviários	389	10,8	347	9,7	12,2
Produtos químicos orgânicos	311	8,7	301	8,4	3,3
Instrum. e aparelhos científicos e de verificação	137	3,8	127	3,5	8,1
Outro material de transporte	117	3,3	110	3,1	6,0
Artigos manufaturados diversos	49	1,4	56	1,6	-13,5
Produtos metálicos	39	1,1	35	1,0	11,7
Equipamentos de telecomunicações	29	0,8	33	0,9	-11,0
Materiais e produtos químicos	305	8,5	384	10,7	-20,6
Demais produtos	3.584	100,0	3.578	100,0	0,2

Fonte: Secretaria de Comércio Exterior/ Ministério da Economia.

Elaboração: Instituto Mauro Borges /Secretaria de Estado da Economia de Goiás - 2019.

A Tabela 7 mostra a importação e exportação dos principais Países que comercializam com o Estado Goiano. Os cinco principais destinos

das exportações em 2019 foram respectivamente: China US\$ 2,566 bilhões (36,4%), Países Baixos (Holanda) US\$322,359 milhões (4,6%), Coreia do Sul US\$ 313,956 milhões (4,5%), Espanha US\$ 276,744 milhões (3,9%) e Japão US\$ 260,922 milhões (3,7%). Por outro lado, os cinco principais Países de origem das importações goianas em 2019 foram Estados Unidos (16,8%), China (12,9%), Alemanha (12,3%), Japão (6,2%) e Suíça (6,1%).

Tabela 7 - Exportação e Importação, Principais Destinos e Origens, Goiás
(US\$ milhões FOB)

País de Destino	Exportação de 2019		País de Origem	Importação de 2019	
	US\$ FOB	Particip. (%)		US\$ FOB	Particip. (%)
China	2.566	36,4	Estados Unidos	603	16,8
Países Baixos (Holanda)	322	4,6	China	461	12,9
Índia	314	4,5	Alemanha	442	12,3
Espanha	277	3,9	Japão	224	6,2
Coreia do Sul	261	3,7	Suíça	218	6,1
Demais Países	3.303	46,9	Demais Países	1635	45,6
Total	7.044	100	Total	3584	100

Fonte: Secretaria de Comércio Exterior/ Ministério da Economia.

Elaboração: Instituto Mauro Borges /Secretaria de Estado da Economia de Goiás - 2019.

A Tabela 8 informa os principais Municípios goianos exportadores e importadores que mais contribuíram com a balança comercial do Estado. Os Municípios líderes em exportação no ano foram os seguintes: Rio Verde com US\$ 1,335 bilhão (19%), Jataí com US\$ 639,566 milhões (9,1%), Mozarlândia com US\$ 455,598 milhões (6,5%), Alto horizonte com US\$ 424,810 milhões (6%) e Barro Alto com US\$ 415,055 milhões (5,9%). Nas importações, os líderes são Anápolis, Catalão e Aparecida de Goiânia, que juntos totalizam 76,5% do total importado pelo Estado de Goiás em 2019, com valor de US\$ 2,742 bilhões.

Tabela 8 - Principais Municípios Exportadores e Importadores, Goiás

(US\$ milhões FOB)

Município Goiano de Origem	Exportação de 2019		Município Goiano de Destino	Importação de 2019	
	US\$ FOB	Particip. (%)		US\$ FOB	Particip. (%)
Rio Verde	1.335	19,0	Anápolis	1.427	39,8
Jataí	640	9,1	Catalão	895	25,0
Mozarlândia	456	6,5	Aparecida de Goiânia	419	11,7
Alto Horizonte	425	6,0	Goiânia	276	7,7
Barro Alto	415	5,9	Rio Verde	160	4,5
Total	7.044	100	Total	3.8584	100

Fonte: Secretaria de Comércio Exterior/ Ministério da Economia.

Elaboração: Instituto Mauro Borges /Secretaria de Estado da Economia de Goiás - 2019.

2.1.2.4 Infraestrutura - Rodovias

A malha rodoviária goiana é composta de aproximadamente 24.594,00 km² de rodovias, sendo 2.727 km rodovias federais e 21.867 km rodovias estaduais, entre as rodovias estaduais 11.647 km são pavimentadas e 678,9 km duplicadas (GOINFRA, 2019). As principais rodovias federais do Estado são: a BR-153 que atravessa toda sua extensão ligando o norte ao sul do País, a BR-060, que liga Goiânia a Brasília, bem como o sudoeste goiano e a BR-050, entre Distrito Federal e o sul do Brasil.

2.1.2.5 Infraestrutura - Ferrovias

Goiás dispõe de 685 km da Ferrovia Centro Atlântica - FCA que atende ao sudeste do Estado e ao Distrito Federal. A FCA tem 7.220 km de extensão e é considerada o principal e mais eficiente eixo de conexão entre as regiões Nordeste, Sudeste e Centro-Oeste do Brasil. Integra grandes portos

² Dados obtidos em junho de 2019, da GOINFRA - Agência Goiana de Infraestrutura e Transportes e do DNIT - Departamento Nacional de Infraestrutura de Transportes. Esta contagem desconsiderou as quilômetros de rodovias coincidentes, de trechos de jurisdição municipal, e de trechos planejados.

como os de Vitória - ES, Santos - SP, Angra dos Reis - RJ, Salvador - BA e Porto Seco do Centro-Oeste, em Anápolis - GO. É um grande corredor de importação e exportação de produtos para Goiás como: açúcar, adubos e fertilizantes, derivados de petróleo e álcool, produtos siderúrgicos, soja e farelo de soja, fosfato, ferro - gusa, minérios e, contêineres de carga geral.

A Ferrovia Norte Sul – FNS, entre Anápolis - GO e Açailândia – MA, está pronta para operação e se integrará ao trecho da Ferrovia Carajás que leva ao Porto de Itaqui, no Maranhão. O trecho da FNS entre Porto Nacional - TO e Estrela d'Oeste - SP, de 1.537 km de extensão, passa por Goiás e necessita de realização de concessão para sua operação. Essa ferrovia tem, em território goiano, 991 km de trilhos, os quais atravessarão as regiões norte, central e o sudoeste do Estado. A expectativa é que ela mude o perfil econômico do Brasil Central. Quando em funcionamento, esse modal permitirá alcançar os portos do norte do País e consolidará a cidade de Anápolis como uma inédita referência logística bem no centro do Brasil.

Goiás também será contemplado com um trecho da Ferrovia de Integração Oeste-Leste – FIOL, que será denominada de Ferrovia de Integração do CENTRO-OESTE/FICO. Esta ferrovia é a primeira parte de um Projeto de grandes proporções, a Ferrovia Transcontinental, com 4.400 quilômetros de extensão, que ligará o litoral brasileiro à fronteira Brasil - Peru. Há trechos entre Ilhéus - BA e Figueirópolis - TO em construção, enquanto o trecho a partir do Estado do Tocantins está sem previsão de início. O trecho goiano dessa ferrovia será de 210 km, saindo de Campinorte - GO e passando pelos Municípios de Nova Iguaçu de Goiás, Pilar de Goiás, Santa Terezinha de Goiás, Crixás e Nova Crixás até alcançar a fronteira com o Mato Grosso.

2.1.2.6 Infraestrutura - Porto de São Simão

Com 2.400 km de extensão, a Hidrovia Tietê-Paraná tem como trecho mais relevante o percurso entre São Simão - GO e Pederneiras -SP, sendo responsável pelo transporte de grande parte de grãos e farelos do Centro Oeste, o que favorece de forma econômica e segura o escoamento de parte da produção goiana de grãos. O Complexo Portuário de São Simão, localizado à margem direita do Rio Paranaíba, no sul de Goiás, transporta madeira, carvão, adubo e areia, mas também grandes empresas transportam soja, farelo de soja e milho. Portanto, por este porto passa boa parte dos produtos que predominam na pauta goiana de exportação. As mercadorias vão de São Simão até Pederneiras ou Anhembi-SP em barcaças e depois seguem por modal ferroviário ou rodoviário até o porto de Santos-SP. O complexo de São Simão possui capacidade operacional, somando todos os terminais, de 2.250 de toneladas/hora.

2.1.2.7 Infraestrutura - Estação Aduaneira Interior – Porto Seco do Centro Oeste

O Porto Seco Centro Oeste S/A é um terminal alfandegado de uso público destinado à armazenagem e à movimentação de mercadorias nacionais, importadas ou destinadas à exportação, sendo utilizado como facilitador das operações de comércio exterior. Atende aos setores de agricultura, siderurgia, construção e farmoquímicos; produtos florestais e minerais; bens de consumo (alimentos, bebidas e têxteis) e bens duráveis (automobilístico e eletroeletrônico), entre outros. Há uma área de aproximadamente 400 mil m² com estrutura e com capacidade para atender fluxo de mercadorias do mercado interno e externo. Oferece vantagens competitivas para as empresas que buscam viabilizar a armazenagem e a movimentação de suas cargas com total segurança e confiabilidade.

Em termos de logística, a localização do Porto Seco goiano é a melhor de todo o interior brasileiro. Ele está situado na cidade de Anápolis, distante 53 km da capital do Estado, Goiânia, e 159 km de Brasília, local de entroncamento de importantes rodovias. Quando em operação, a Ferrovia Norte-Sul será ligada ao ramal ferroviário da Ferrovia Centro-Atlântica - FCA. Por associar os modais rodoviário e ferroviário, pelo Porto Seco de Anápolis podem ser transportados os mais diversos tipos de cargas, interligando todo o mercado do Centro-Oeste a outros pontos do País e do mundo.

Assim, o Município de Anápolis está prestes a representar o marco zero da interligação entre as ferrovias Norte-Sul e Centro-Atlântica. As operações de movimentação e distribuição do Porto Seco Centro Oeste S/A colocarão o Município na rota dos grandes Projetos logísticos do Brasil, aumentando sua capacidade operacional e de ligação com as regiões Norte, Nordeste, Sul e Sudeste.

2.1.2.8 Infraestrutura - Plataforma Logística Multimodal de Goiás

A Plataforma Logística Multimodal de Goiás, em fase de implantação em Anápolis, irá consolidar a cidade como um dos principais centros distribuidores do País. Anápolis, devido à localização estratégica é considerada o "Trevo do Brasil" pela facilidade natural de integração aos demais centros consumidores do País. Em um raio de 1.000 quilômetros de sua proximidade, encontra-se em torno de 75% do mercado consumidor brasileiro. Situa-se a aproximadamente duas horas de voo da maioria das capitais do País. Essa condição será fortalecida com a integração inteligente de variados modais (terminais, armazéns, rodovia, ferrovia, aerovia).

Anápolis conta ainda, com o maior distrito industrial do Estado, o Distrito Agroindustrial de Anápolis - DAIA com cerca de 151 empresas

instaladas. O Distrito Industrial abriga o 2º polo farmacêutico do Brasil com cerca de 21 empresas, além de outras indústrias. Quanto ao modal aéreo, o Aeroporto de Cargas de Anápolis, quando finalizado e em operação, permitirá a movimentação de aeronaves com 400 toneladas de carga.

O Projeto global dessa Plataforma prevê terminais de frete aéreo, aeroporto internacional de cargas, polo de serviços e administração, centro de carga rodoviária e terminal de carga ferroviária. Quando em funcionamento, a Plataforma Logística combinará multimodalidade, telemática e otimização de fretes, promovendo assim o conceito de central de inteligência logística.

2.1.2.9 Infraestrutura – Energia

O parque gerador elétrico goiano destaca-se pela geração de eletricidade através de energia renovável, principalmente a hidráulica, em função da disponibilidade de fontes e de seus custos de geração que são técnica e economicamente viáveis e muito importantes para a sustentabilidade de sua matriz energética, dispõe de 164 empreendimentos em operação (Tabela 9), gerando 8.128.685 kW de potência outorgada. Os empreendimentos em operação estão divididos em: 15 centrais geradoras hidrelétricas; 32 pequenas centrais hidrelétricas; 16 usinas hidrelétricas e 101 usinas termelétricas (ANEEL, 2020).

Tabela 9 - Empreendimentos em Operação

Tipo	Quantidade	Potência (kW)	%
Central Geradora Hidrelétrica	15	13.295	0,16
Pequena Central Hidrelétrica	32	644.226	7,93
Usina Hidrelétrica	16	5.395.627	66,38
Usina Termelétrica	98	2.075.536	25,53
Total	164	8.128.685	100

Fonte: Agência Nacional de Energia Elétrica. Disponível em: <https://bit.ly/2IGf4Q0>. Acesso em: 19/05/2020

Elaboração: Instituto Mauro Borges /Secretaria de Estado da Economia de Goiás - 2020.

Existem 04 empreendimentos em construção (Tabela 10) e 9 empreendimentos com construção não iniciada (Tabela 11), sendo esses empreendimentos com uma possível geração de 132.050 e 162.294 kW, respectivamente. (ANEEL,2020).

Tabela 10 - Empreendimentos em Construção

Tipo	Quantidade	Potência (kW)	%
Central Geradora Hidrelétrica	01	3.000	2,27
Usina Termelétrica	02	113.250	85,76
Pequena Central Hidrelétrica	01	15.800	11,97
Total	04	132.050	100,00

Fonte: Secretaria de Comércio Exterior/ Ministério da Economia.

Elaboração: Instituto Mauro Borges /Secretaria de Estado da Economia de Goiás - 2020.

Tabela 11 - Empreendimentos com Construção não iniciada

Tipo	Quantidade	Potência (kW)	%
Pequena Central Hidrelétrica	08	152.094	93,72
Usina Termelétrica	01	10.200	6,28
Total	09	162.294	100,00

Fonte: Secretaria de Comércio Exterior/ Ministério da Economia.

Elaboração: Instituto Mauro Borges /Secretaria de Estado da Economia de Goiás - 2020.

2.1.3 Linhas de Financiamento

A Agência de Fomento de Goiás - GOIASFOMENTO é uma sociedade de economia mista, jurisdicionada ao Governo do Estado de Goiás, que tem como missão atuar com excelência na concessão de crédito, utilizando-se de boas práticas da governança corporativa com o objetivo de tornar seus processos transparentes e alinhados aos regulamentos, normas e Leis que regem uma instituição financeira. Disponibiliza as seguintes linhas de crédito:

- Crédito Produtivo: para investimentos fixos/mistos ou capital de giro puro, microempresas, empresas de pequeno e médio



porte, empreendedores individuais, autônomos e empreendimentos do agronegócio;

- Crédito Produtivo Energia Solar: operacionalizada em parceria com a Secretaria de Desenvolvimento Econômico – SED, contemplando ações de capacitação, qualificação, financiamento e oficina de elaboração de plano de negócio, cujos recursos sejam destinados à aquisição de máquinas, equipamentos, instalação, capital de giro associado e demais investimentos que estejam relacionados à geração de energia solar;
- Crédito Rural: recursos financeiros para investimentos fixos ou semifixos, benfeitorias, maquinário e implementos agrícolas, formação de florestas, reforma de pastagem e custeio associado;
- Autônomos: financiamento para aquisição de veículo de transporte de passageiro na modalidade de táxi, mototáxi, transporte escolar, transporte de gás e feirantes;
- Empresa: crédito para investimentos fixos para aquisição de máquinas, equipamentos, móveis e utensílios, veículos, obras civis e demais investimentos que estejam de acordo com o objeto social da empresa, além de capital de giro voltado para aquisição de mercadorias, insumos ou produtos, que visem à ampliação do volume de vendas para comércio, indústria e serviços;
- Inovação: financiamento para desenvolvimento de produtos, processos e serviços inovadores, ou melhoria dos existentes, e para inovação em marketing e organizacional das empresas;
- Linhas Especiais: linhas de crédito com condições especiais para investimentos fixos/mistos ou capital de giro puro com

abrangência em todo território goiano, para os setores ligados à tecnologia, PQF/IEL, Turismo, Farmadrogas, Contabilistas e Eficiência Energética;

O Programa Goiás Empreendedor tem como objetivo fomentar o empreendedorismo dos goianos e dar suporte às atividades empresariais (industriais, comerciais e prestação de serviços) e atende a todos os municípios do Estado com três linhas de crédito: Micro Crédito (até R\$15.000,00, com juros que variam de 0% à 0,25% a.m.); Crédito PRODUTIVO (até R\$50.000,00, com juros de 0,5% a.m.), Crédito Empreendedor (até 100.000,00 com taxas que variam entre 1,3% e 1,72% a.m.) o Fundo Constitucional do Centro Oeste - FCO (até R\$100.000,00, com juros a partir de 6,28% a.a.).

2.1.4 Meio Ambiente

Goiás possui em seu território a predominância do bioma Cerrado que ocupa 97% do Estado, uma vegetação escassa, com árvores e arbustos de galhos tortuosos, cascas grossas, folhas cobertas por pelos e raízes muito profundas. Os demais 3% são compostos pela Mata Atlântica situada no extremo sudeste do Estado. Reconhecido dentre os 34 *hotspots* para preservação de biodiversidade no mundo (Myers *et al.*, 2000 Mittermeier *et al.* 2004), especialmente em virtude de um alto endemismo biológico, combinado com uma profunda alteração ambiental.

No que concerne ao relevo, suas terras apresentam baixas amplitudes altimétricas e, em sua maior parte, terras planas. O ponto mais alto do Estado fica na Serra do Pouso Alto, que está a 1.676 metros do nível do mar.

Em relação à hidrografia, Goiás é banhado por três importantes regiões hidrográficas: Araguaia-Tocantins, Paraná e São Francisco. Esta

última cobre menos de 1% do território goiano. Já a bacia do Rio Paraná cobre cerca de 41% da área do Estado e as bacias dos rios Araguaia e Tocantins, no noroeste e norte de Goiás, cobrem juntas aproximadamente 58% do território estadual (ANA, 2019). Associado a isso, o Estado é rico em aquíferos o que lhe confere uma reserva expressiva de águas subterrâneas, tendo em seu território inclusive áreas de recarga do aquífero Guarani. Em 2016, foram mapeados para o Estado de Goiás 8.870 espelhos **d'água artificiais** representados por barragens, reservatórios e represas. Dentre esses, foram catalogadas 21 Pequenas Centrais Hidrelétricas (PCHs), 20 Usinas Hidrelétricas (UHEs) e 8.829 barramentos para outros usos (IMB/Economia, 2017). Esta configuração hídrica faz de Goiás um dos Estados mais importantes no que tange à gestão de recursos hídricos, no Brasil.

Em termos geológicos, o território goiano é constituído por rochas que têm idades que variam desde o Arqueano até o Cenozóico sendo representado por complexo granito-gnáissicos, greenstone belts, vulcano sedimentares, complexos máfico-ultramáficos acamadados e rochas sedimentares. Em Goiás, o solo possui fertilidade natural variável de baixa a alta, dependendo do tipo de relevo e da rocha geradora. Predomina o grupo do tipo Latossolo, sendo que o Latossolo Vermelho ocupa maior parte do território, seguido pelo Cambissolo e pelo Latossolo Vermelho Amarelo (GGM, 2009).

O Estado de Goiás conta com 23 unidades de conservação de administração estadual, em relação às áreas de proteção integral (uso restrito) o território possui 13 unidades, dentre essas, 12 são Parques Estaduais e a Estação Ecológica da Chapada de Nova Roma. No que se refere à categoria de Uso Sustentável, Goiás possui 10 unidades, constituídas por 8 Áreas de Proteção Ambiental (APA), a Floresta Estadual do Araguaia e a Área de Relevante Interesse Ecológico Águas de São João. Além disto, existe o Projeto

de criação de mais cinco unidades de conservação por parte do Governo do Estado (SEMAD, 2019).

Sob administração federal, há 73 unidades, sendo 63 Reservas Particulares do Patrimônio Natural (RPPN), 2 Parques Nacionais, 4 APAs, 2 Florestas Nacionais e 2 Reservas Extrativistas (ICMBio, 2019).

2.1.5 Educação Superior

A rede atual de instituições públicas e privadas de ensino existente no Estado de Goiás oferece condições adequadas para a qualificação de mão de obra técnica, tanto de nível médio, como de nível superior, destacando-se: a Universidade Federal de Goiás (UFG), a Universidade Federal de Catalão (UFCAT) e a Universidade Federal de Jataí (UFJ), instituídas pelo desmembramento da Universidade Federal de Goiás, respectivamente pelas Leis nº 13.634 e 13.635, de 20 de março de 2018, além da Universidade Estadual de Goiás (UEG) e do Instituto Federal de Educação, Ciência e Tecnologia de Goiás (IFG). Ao todo, Goiás conta com 98 instituições de Educação Superior, sendo 8 públicas e 90 privadas, com 255.809 matrículas e 38.532 concluintes, conforme último Censo da Educação Superior publicado pelo MEC em 2018.

2.1.6 Turismo

No que tange ao turismo, o Estado conta com grandes atrativos turísticos como cachoeiras, serras, rios, águas termais, chapadas, cidades históricas reconhecidas pela Unesco como patrimônio histórico mundial, organizados em dez regiões turísticas conforme à Goiás Turismo, 2019:

- **Região da Chapada dos Veadeiros**

O Parque Nacional da Chapada dos Veadeiros é uma unidade conservação localizada no nordeste do Estado de Goiás, entre os Municípios de Alto Paraíso de Goiás, Cavalcante, Teresina de Goiás, Nova Roma e São João d'Aliança. Protegendo uma área de 240.611 ha de cerrado de altitude, abriga **espécies e formações vegetais, centenas de nascentes e cursos d'água**, rochas com mais de um bilhão de anos, além de paisagens de rara beleza, com feições que se alteram ao longo do ano. O Parque também preserva áreas de antigos garimpos, como parte da história local. Foi declarado Patrimônio Natural da Humanidade pela UNESCO, em 2001.

Além da conservação, o Parque tem como objetivos a pesquisa científica, a educação ambiental e a visitação pública. A caminhada e os banhos de cachoeira são as principais atividades no Parque, nas imensas paisagens da Chapada, em uma viagem pelo Cerrado Brasileiro nas antigas rotas usadas por garimpeiros, hoje utilizadas pelos visitantes.

- **Região da Estrada de Ferro**

Abrange os Municípios ricos em manifestações culturais, no artesanato e gastronomia, sendo eles: Bonfinópolis, Leopoldo de Bulhões, Silvânia, Vianópolis, Orizona, Pires do Rio, Santa Cruz de Goiás, Urutaí, Ipameri, Goiandira e Catalão.

- **Região das Águas e Cavernas do Cerrado;**

Contemplado pelos Municípios de Formosa, Mambaí, São Domingos e Simolândia. Os destinos mais famosos dessa região são o Salto de Itiquira e o Parque Estadual da Terra Ronca além diversas cavernas espalhadas entre esses Municípios.

- **Região das Águas Quentes**

A Região das Águas Quentes tem como principal representante os Municípios de Caldas Novas e Rio Quente que juntos formam o maior manancial hidrotermal do mundo, além da vocação para o ecoturismo. O setor hoteleiro é bem estruturado e diversificado, recebendo anualmente milhões de turistas.

- **Região do Ouro e Cristais**

Integram essa região os Municípios de Abadiânia, Alexânia, Campos Verdes, Cidade Ocidental, Cocalzinho de Goiás, Córrego do Ouro, Corumbá de Goiás, Cristalina, Goiás, Jaraguá, Luziânia, Mossâmedes, Pilar de Goiás, Pirenópolis, São Francisco de Goiás e Valparaíso, se destacam pelo potencial turístico devido ao seu grande patrimônio histórico-cultural, além do turismo ecológico e de aventura.

- **Região dos Negócios e Tradições**

Essa região é composta pelos Municípios de Bela Vista de Goiás, Goiânia, Hidrolândia, Nerópolis, Hidrolândia, Nerópolis, Nova Veneza, Terezópolis de Goiás e Trindade, e tem destaque pelo turismo de negócios (Goiânia), turismo religioso (Trindade) e de tradições (Festival de Nova Veneza).

- **Região Lagos do Paranaíba**

Compreende os Municípios de Buriti Alegre, Cachoeira Dourada, Caçu, Itarumã, Itumbiara, Lagoa Santa, Quirinópolis, São Simão e Três Ranchos. É caracterizado por ser uma região que atrai turistas que procuram lugares onde possam praticar esportes náuticos e de aventura.

- **Região Pegadas no Cerrado**

Está relacionada às Atividades de ecoturismo e turismo de aventura, possui uma estrutura completa para a prática de trilhas ecológicas, visita ao Parque Nacional das Emas, safári fotográfico, rapel, cachoeirismo,



descidas de botes, boiacross, flutuação. É representada pelos seguintes Municípios: São Luiz de Montes Belos; Paraúna; Rio Verde; Turvelândia; Maurilândia; Jataí; Serranópolis; Chapadão do Céu; Mineiros; Caiapônia; Santa Rita do Araguaia; Piranhas e Bom Jardim de Goiás.

- **Região Vale da Serra da Mesa**

É composta pelos Municípios de Niquelândia, Padre Bernardo, Porangatu, Uruaçu, tem potencial para o turismo ecológico e de aventura.

- **Região Vale do Araguaia**

Os Municípios de Aragarças, Aruanã, Baliza, Britânia, Mundo Novo, Nova Crixás e São Miguel do Araguaia, tem como o principal atrativo o Rio Araguaia, famoso pelo turismo de camping, pesca e pelas praias que se formam durante à baixa do rio.

2.2 Natureza das Operações e Principais Atividades do Estado

As atividades operacionais do Estado de Goiás, no exercício de 2019, foram custeadas nos termos do art. 1º da Lei nº 20.419, de 18 de fevereiro de 2019³, que estimou a receita em R\$ 26.610.128.000,00 (vinte e seis bilhões, seiscentos e dez milhões e cento e vinte e oito mil reais), conforme a Tabela 12, e fixou a despesa em R\$ 32.673.928.000,00 (trinta e dois bilhões, seiscentos e setenta e três milhões e novecentos e vinte e oito mil reais) envolvendo os recursos de todas as fontes, compreendendo o Orçamento Fiscal, o Orçamento da Seguridade Social e o Orçamento de Investimento das Empresas, conforme Tabela 13.

Tabela 12 - Receita Estimada na LOA 2019

<i>(Em R\$ mil)</i>	
ESPECIFICAÇÕES	VALORES
Receita Líquida Total dos Orçamentos Fiscal e da Seguridade Social	26.131.872
Recursos de outras fontes do Orçamento de Investimento das Empresas	478.256
RECEITA TOTAL ESTIMADA	26.610.128

Fonte: Lei nº 20.419/2019

Tabela 13 - Despesa Fixada na LOA 2019

<i>(Em R\$ mil)</i>	
ESPECIFICAÇÕES	VALORES
Despesas Fixadas no Orçamento Fiscal	28.206.484
Despesas Fixadas no Orçamento de Seguridade Social	3.989.188
Despesas Fixadas no Orçamento de Investimento das Empresas	R\$ 478.256
DESPESA TOTAL FIXADA	32.673.928

Fonte: Lei nº 20.419/2019

A Lei Orçamentária do Estado foi elaborada em conformidade com a Lei de Diretrizes Orçamentárias do exercício de 2019, nos termos da Lei

³ As informações sobre o Orçamento Geral do Estado de Goiás no exercício de 2019 estão disponíveis no sítio da Secretaria de Estado da Economia:

<http://www.economia.go.gov.br/component/content/article/250-planejamento/or%C3%A7amento/6440-or%C3%A7amento-em-vig%C3%A2ncia-2.html?Itemid=101>

nº 20.245, de 26 de julho de 2018, e com o Plano Plurianual do Estado de 2016-2019, nos termos da Lei Estadual nº 19.224, de 13 de janeiro de 2016, desdobrado em três Eixos Estratégicos de Desenvolvimento: Qualidade de Vida, Competitividade e Gestão por Resultados.

O art. 20 da Lei nº 20.419/2019, altera a LDO (Lei nº 20.245/2019), dispõe que o valor que ultrapassar o total da receita prevista inicialmente para a respectiva fonte de recursos será consignado em Rubrica Orçamentária própria denominada "**Reserva Extraordinária para Cobertura de Déficits**".

Art. 20. A Lei nº 20.245, de 26 de julho de 2018, fica acrescida do seguinte dispositivo:

"Art. 41-A. A Lei Orçamentária Anual para o exercício de 2019 poderá fixar a despesa em valor superior à receita estimada, observado o seguinte:

*I – na elaboração e aprovação da Lei Orçamentária Anual o valor que ultrapassar o total da receita prevista inicialmente para a respectiva fonte de recursos será consignado em Rubrica Orçamentária própria denominada "**Reserva Extraordinária para Cobertura de Déficits**";*

II – fica o Chefe do Poder Executivo autorizado a utilizar, durante a execução orçamentária, o saldo consignado na Reserva Extraordinária para Cobertura de Déficits para abertura de créditos suplementares quando houver insuficiência orçamentária para realização de despesas justificadamente imprescindíveis à Administração Pública e restar evidenciada a impossibilidade de suprir a respectiva rubrica na forma dos incisos I, II e III do § 1º do art. 43 da Lei Federal nº 4.320, de 1964." (NR) (LOA 2019 – LEI Nº 20.419/2019)

A execução do orçamento do Estado no exercício de 2019 conduziu-se pelas normas complementares de programação e execução orçamentária e financeira do exercício de 2019, por meio do Decreto nº 9.418, de 22 de março de 2019.

O Orçamento fiscal do Estado de Goiás do exercício de 2019 foi gerido pelo governador de Estado, Ronaldo Ramos Caiado, compondo o Rol de Responsável da presente Prestação de Contas Anual, conforme Quadro 1.

Quadro 1 - Rol de Responsáveis - Governadores

Nome	Cargo/Função	Início do Mandato	Fim do Mandato
Ronaldo Ramos Caiado	Governador	01/01/2019	31/12/2022

Fonte: Diário Oficial do Estado de Goiás.

2.2.1 Procedimentos Orçamentários de 2019

Em 1 de janeiro de 2019 tramitava na Assembleia Legislativa Estadual o Projeto de Lei Orçamentária Anual (LOA) 2019, encaminhado pelo anterior Chefe do Poder Executivo. Visando obter uma maior clareza sobre os aspectos da LOA 2019, a nova gestão governamental realizou uma reavaliação das receitas e despesas estaduais, e encaminhou novo Projeto da LOA para o Poder Legislativo.

Entretanto, esta nova tramitação do Projeto da LOA 2019 impossibilitou o retorno hábil da peça orçamentária para sanção governamental. Motivado por despesas essenciais à realização das atividades da Administração Pública, o Poder Executivo autorizou a execução da proposta orçamentária originalmente submetida ao Poder Legislativo à razão de 1/12 (um doze avos), conforme previsto nos §§ 1º e 2º, do art. 65, da Lei Estadual nº 20.245/2018 – LDO 2019.

Desta forma, foi realizada uma carga orçamentária no Sistema de Programação e Execução Orçamentária e Financeira (SIOFINet), no dia 15/01/2019. Naquele momento, também estava em tramitação na ALEGO o Projeto de Lei de Reforma Administrativa Estadual proposta pela nova gestão governamental.

2.2.1.1 Reforma Administrativa e Publicação da LOA 2019

A Lei Estadual nº 20.417, de 06 de fevereiro de 2019, promoveu a criação, extinção, cisão e modificação de órgãos da estrutura administrativa estadual. Por consequência, alguns órgãos tiveram seus códigos alterados para devida adequação orçamentária e contábil. Os saldos orçamentários

destes órgãos foram migrados de forma integral para os novos códigos por meio de uma suplementação orçamentária, conforme exemplo da Tabela 14.

Tabela 14 – Alteração Orçamentária com a Reforma Administrativa

(Em R\$ mil)

<i>Orçamento Original (LOA 2019)</i>			
Unidade Orçamentária	Valor Orçado	Valor Autorizado	
5901 – DETRAN	1.000.000	1.000.000	
<i>Orçamento Modificado (Reforma Administrativa)</i>			
Unidade Orçamentária	Valor Orçado	Valor Autorizado	Valor Autorizado (Suplementado)
5901 – DETRAN	1.000.000	0	0
2961 – DETRAN	0	0	1.000.000

Fonte: Superintendência de Orçamento e Despesa da Secretaria da Economia.

Considerando as regras de negócio existentes no SIOFINet e no Sistema de Contabilidade Geral (SCG), os novos códigos dos órgãos não aceitam acréscimo no valor orçado, evitando assim uma duplicidade de valores orçados e inconsistência nos valores gerais do orçamento. Desta maneira o valor orçado passou a ser o autorizado por meio da suplementação no novo código do órgão.

Por meio do Decreto Orçamentário nº 06, de março de 2019, foram autorizados 2056 (dois mil e cinquenta e seis) créditos suplementares que viabilizaram os ajustes iniciais nos novos códigos da estrutura governamental.

Após a conclusão dos trâmites legais e normativos, a Lei Estadual nº 20.419, de 18 de fevereiro de 2019, estabeleceu o Orçamento Anual daquele exercício financeiro, viabilizando de maneira integral a execução orçamentária, outrora realizada à razão de 1/12 avos.

Devido à extinção da Secretaria de Estado do Trabalho, houve uma reavaliação em relação ao novo titular de suas atribuições. Concluídas as análises de adequação institucional, o Decreto Orçamentário nº 88, de 17 de

maio de 2019, suplementou a Superintendência de Emprego e Geração de Renda, representando assim uma continuidade dos ajustes orçamentários decorrentes da primeira etapa da reforma administrativa.

2.2.1.2 Rejeição de Vetos da LOA 2019

Mediante a publicação no Diário Oficial do dia 21 de março de 2019 houve a rejeição de vetos de parte das emendas parlamentares à LOA 2019. Naquela data, os procedimentos referentes à primeira etapa da Reforma Administrativa já tinham sido realizados. Entretanto, a rejeição de vetos representa a diminuição de valores orçados de algumas unidades do Poder Executivo para o aumento de valores orçados de órgãos dos outros Poderes.

Em reunião realizada junto ao Tribunal de Contas do Estado e a equipe técnica da Superintendência de Orçamento e Despesa e da Superintendência Contábil, houve o entendimento de que as movimentações da rejeição de vetos não representam créditos suplementares, sendo apenas uma revisão do texto original da LOA.

Os ajustes da rejeição de vetos envolvem a diminuição de valores orçados das unidades 5901 – Detran, 2702 – Encargos Gerais do Estado e 1151 - Fundo Especial de Comunicação (FECOM). Porém, estas unidades foram alteradas na Reforma Administrativa conforme Quadro 2.

Quadro 2 - Alteração do Código das Unidades Orçamentárias após a Reforma

CODIFICAÇÃO ANTERIOR		CODIFICAÇÃO APÓS REFORMA	
5901	DETRAN	2961	DETRAN
2702	Encargos Gerais do Estado	1802	Encargos Gerais do Estado
1151	Fundo Especial de Comunicação (FECOM)	1250	Fundo Especial de Comunicação (FECOM)

Fonte: Superintendência de Orçamento e Despesa da Secretaria da Economia.

As unidades novas (2961, 1802 e 1250) não possuíam valor orçado, conforme esclarecido anteriormente. Por esse motivo, houve a necessidade de uma suplementação orçamentária devolvendo os valores da rejeição de vetos, das unidades novas para as unidades antigas. Somente após este procedimento, foi possível acrescentar os valores dos outros Poderes. Mediante análise das áreas técnicas orçamentárias envolvidas, foi pacificado o atendimento da rejeição de vetos reduzindo valores orçados das unidades 5901 e 2702.

O Decreto Orçamentário nº 91, de 17 de maio de 2019, viabilizou o retorno de valores orçamentários das unidades 2961 e 1802 para as unidades 5901 e 2702 respectivamente. Desta forma, as unidades 5901 e 2702 tiveram seus valores orçados devidamente restituídos, o que viabilizou a diminuição destes para o atendimento da rejeição e vetos. Ressalta-se que as movimentações que diminuíram o valor orçado das unidades 5901 e 2702 e aumentaram o valor orçado dos outros Poderes não representaram créditos suplementares, sendo apenas uma revisão do texto original da LOA.

2.2.1.3 Delegação para Abertura de Créditos Adicionais

Objetivando uma maior eficiência nos trâmites burocráticos que envolvem os procedimentos de execução orçamentária, a nova gestão governamental delegou a abertura de créditos adicionais à Secretaria de Estado de Economia, órgão central do orçamento. O Decreto nº 9.453, de 14 de junho de 2019 estabeleceu a referida delegação. Os créditos adicionais passaram, então, a ser estabelecidos por meio de Portarias Orçamentárias.

2.2.1.4 Reforma Administrativa (2ª Etapa)

Dando continuidade aos ajustes promovidos pela nova gestão governamental, a Lei Estadual nº 20.491, de 25 de junho de 2019, estabeleceu uma segunda etapa da reforma administrativa, aprofundando o detalhamento da estrutura estadual.

Reavaliações técnicas a respeito das atribuições institucionais, resultaram em novos ajustes orçamentários. Para tanto, foram editadas as Portarias Orçamentárias nº 28, nº 69, nº 71, nº 72 e nº 141.

2.2.15 Resumo das principais alterações orçamentárias de 2019

O Quadro 3 apresenta o resumo de todos os procedimentos orçamentários realizados no exercício financeiro de 2019. Os dados apresentam a etapa, a sua legislação ou ato normativo e o respectivo detalhamento.

Quadro 3 - Resumo dos Procedimentos Orçamentários de 2019

Etapa	Legislação	Detalhamento
Carga inicial do Orçamento	Lei nº 20.245/2018, art. 65, §§ 1º e 2º	Execução orçamentária à razão de 1/12 avos.
Reforma Administrativa (primeira etapa)	Lei nº 20.417/2019	Criação, extinção, cisão e modificação de órgãos estaduais.
LOA 2019	Lei nº 20.419/2019	Estima a receita e fixa a despesa para o exercício financeiro de 2019.
	Decreto Orçamentário nº 06/2019	Ajustes orçamentários dos novos códigos orçamentários decorrentes da primeira etapa da Reforma Administrativa.
	Decreto Orçamentário nº 88/2019	Ajustes orçamentários conforme novos enquadramentos institucionais decorrentes da primeira etapa da Reforma Administrativa.
Rejeição de vetos da LOA 2019	Lei nº 20.419 (Diário Oficial nº 23.017)	Ajustes orçamentários reduzindo valores orçados do Poder Executivo e aumentando valores orçados dos outros Poderes.
	Decreto Orçamentário nº 91/2019	Ajustes orçamentários para atendimento rejeição de vetos da LOA 2019.

Etapa	Legislação	Detalhamento
Delegação de abertura de créditos adicionais	Decreto nº 9.453/2019	Delegação de abertura de créditos adicionais à Secretaria de Economia. Início das Portarias Orçamentárias.
Reforma Administrativa (segunda etapa)	Lei nº 20.491/2019	Detalhamento da estrutura administrativa.
	Portaria Orçamentária nº 28/2019	Ajustes orçamentários para atendimento da segunda etapa da Reforma Administrativa.
	Portaria Orçamentária nº 69/2019	Ajustes orçamentários para atendimento da segunda etapa da Reforma Administrativa.
	Portaria Orçamentária nº 71/2019	Ajustes orçamentários para atendimento da segunda etapa da Reforma Administrativa.
	Portaria Orçamentária nº 72/2019	Ajustes orçamentários para atendimento da segunda etapa da Reforma Administrativa.
	Portaria Orçamentária nº 141/2019	Ajustes orçamentários para atendimento da segunda etapa da Reforma Administrativa.

Fonte: Superintendência de Orçamento e Despesa da Secretaria da Economia.

Ressaltamos que todos os procedimentos retro mencionados foram realizados com total transparência e visaram ao devido cumprimento legal do orçamento estadual de 2019, não havendo alteração dos valores globais.

2.2.2 Organização Administrativa

Foram realizadas em 2019, duas reformas administrativas que alteraram a estrutura administrativa do Poder Executivo, por meio da Lei nº 20.417, de 06 de fevereiro de 2019, que alterou a Lei nº 17.257, de 25 de janeiro de 2011, e da Lei nº 20.491, de 25 de junho de 2019, que revogou a Lei nº 17.257/2011, tarefa realizada pelo Grupo de Trabalho, integrado por representantes da Secretaria de Estado da Administração, da Secretaria de



Estado da Casa Civil e da Procuradoria-Geral do Estado, instituído pelo Decreto nº 9.389/2019.

A Figura 3 apresenta a estrutura organizacional do Poder Executivo do Estado de Goiás após as reformas administrativas.

Figura 3 – Estrutura Organizacional do Poder Executivo 2019



Fonte: Secretaria de Estado da Administração (SEAD)

2.2.2.1 Nova Estrutura da Tabela de Unidades Orçamentárias

Considerando a Lei nº 20.417, de 06 de fevereiro de 2019, a qual dispõe sobre a nova estrutura administrativa do Estado de Goiás, os códigos das unidades foram criados e ajustados conforme a extinção, cisão, modificação, incorporação ou transformação das mesmas.

De forma concomitante a estes ajustes, foi implementada uma nova ordem de codificação para as unidades que compõem a Administração Indireta do Estado em consonância com a ordem de codificação utilizada pela União, conforme demonstrado nos Quadros 4 e 5.

Quadro 4 – Codificação das Unidades Orçamentárias da Administração Direta

Codificação Anterior		Codificação Atual	
Secretaria de Estado	XX.00	Secretaria de Estado	XX.00
Unidade orçamentária	XX.01	Unidade orçamentária	XX.01
	[...]		[...]
Fundo Adm. Direta	XX.50	Fundo Adm. Direta	XX.50
	[...]		[...]

Fonte: Superintendência de Orçamento e Despesa da Secretaria da Economia.

Quadro 5 – Codificação das Unidades Orçamentárias da Administração Indireta

Codificação Anterior		Codificação Atual	
Secretaria de Estado – Entidades Jurisdicionadas	(XX + 30) 00	Secretaria de Estado – Entidades Jurisdicionadas	XX 60
Unid. Orç. Adm. Ind.	(XX + 30) 01	Unid. Orç. (Autarquias)	XX 61
	[...]		[...]
	[...]	Unid. Orç. (Fundações)	XX.70
	[...]		[...]
Fundo Adm. Direta	(XX + 30) 50	Fundos Adm. Indireta	XX.80
	[...]		[...]
		Empresas Públicas e Economia Mista	XX.90
			[...]

Fonte: Superintendência de Orçamento e Despesa da Secretaria da Economia.

O Quadro 6 exemplifica a mudança da codificação na Secretaria de Estado da Economia que foi alterada na reforma administrativa pela transformação da Secretaria de Estado da Fazenda e suas unidades jurisdicionadas.

Quadro 6 – Exemplo de Alteração da Codificação da Tabela de Órgãos

Codificação Anterior		Codificação Atual	
Secretaria da Fazenda	2300	Secretaria de Estado da Economia	1700
Gabinete do Secretário da Fazenda	2301	Gabinete do Secretário de Estado da Economia	1701
	[...]		[...]
Fundo de Proteção Social do Estado de Goiás - PROTEGEGOIAS	2350	Fundo de Proteção Social do Estado de Goiás - PROTEGEGOIAS	1750

Codificação Anterior		Codificação Atual	
	[...]		[...]
		Secretaria de Estado da Economia - Entidades Jurisdicionadas	1760
Goiás Previdência - GOIASPREV	5705	Goiás Previdência - GOIASPREV	1762
	[...]		[...]
		Fundação de Previdência Complementar do Brasil Central - PREVCOM-BRC	1770
Fundo Financeiro do Regime Próprio de Previdência do Servidor - FFRPPS	5750	Fundo Financeiro do Regime Próprio de Previdência do Servidor - FFRPPS	1780
	[...]		[...]
Companhia de Investimento e Parcerias do Estado de Goiás - GOIASPARCERIAS	6706	Companhia de Investimento e Parcerias do Estado de Goiás - GOIASPARCERIAS	1790

Fonte: Superintendência de Orçamento e Despesa da Secretaria da Economia.

2.2.2.2 Primeira Reforma Administrativa – Lei nº 20.417/2019

No exercício de 2019, foram realizadas duas reformas administrativas no Poder Executivo Estadual, sendo a primeira fase, por meio da Lei nº 20.417, de 06 de fevereiro de 2019, que alterou a Lei nº 17.257, de 25 de janeiro de 2011. Esta Lei alterou a organização administrativa do Poder Executivo do Estado de Goiás, sendo necessária a criação de novas unidades orçamentárias para execução do Orçamento de 2019, gerando uma relação de sucessão e transferência de saldos orçamentários, financeiros e patrimoniais.

A Superintendência Contábil e a Superintendência de Orçamento e Despesa da Secretaria da Economia orientaram os órgãos/entidades da Administração Direta e Indireta do Poder Executivo Estadual quanto aos procedimentos contábeis necessários para fins de encerramento contábil das unidades orçamentárias finalizadas em 28/02/2019 e 01/03/2019 e as transferências e ajustes para execução das novas unidades orçamentárias para o exercício de 2019, com início de vigência em 01/03/2019.

A Figura 4 apresenta a primeira etapa da reforma que adequou a estrutura organizacional existente, visando dar maior agilidade ao Estado, a partir da criação e desmembramento de secretarias, com foco em entregar melhores serviços à sociedade.

Figura 4 – Primeira Etapa da Reforma Administrativa – Lei nº 20.417/2019



Fonte: Secretaria de Estado da Administração (SEAD)

O Quadro 7 apresenta as unidades orçamentárias que foram cindidas, modificadas, incorporadas ou transformadas na reforma administrativa, nos termos do art. 5º da Lei nº 20.417/2019.

Art. 5º Ficam automaticamente transferidos, dos órgãos ou das entidades extintos, cindidos, modificados, incorporados ou transformados por força desta Lei para os seus sucedâneos nas atribuições previstos no Anexo I da Lei nº 17.257, de 25 de janeiro de 2011, com a redação dada pelo Anexo I desta Lei, os ativos e passivos, inclusive restos a pagar, referentes às atividades ou funções por eles absorvidas, bem como os respectivos acervos, quadros de pessoal e fundos especiais. (LEI Nº 20.417/2019)

Quadro 7 – Unidades Orçamentárias Alteradas pela Lei nº 20.417/2019

Anterior à Reforma Administrativa		Após a Reforma Administrativa	
UO	Descrição	UO	Descrição
-	Nova unidade orçamentária	1200	Secretaria de Estado de Comunicação
-	Nova unidade orçamentária	1201	Gabinete do Secretário de Estado de Comunicação
1151	Fundo Especial de Comunicação - FECOM	1250	Fundo Especial de Comunicação - FECOM

Anterior à Reforma Administrativa		Após a Reforma Administrativa	
UO	Descrição	UO	Descrição
4101	Agência Brasil Central - ABC	1261	Agência Brasil Central - ABC
2300	Secretaria de Estado da Fazenda	1700	Secretaria de Estado da Economia
2301	Gabinete do Secretário da Fazenda	1701	Gabinete do Secretário de Estado da Economia
2302	Encargos Financeiros do Estado	1702	Encargos Financeiros do Estado
2304	Encargos Especiais	1704	Encargos Especiais
2703	Superintendência Executiva de Planejamento	1705	Superintendência Executiva de Planejamento
2350	Fundo de Proteção Social do Estado de Goiás - PROTEGEGOIAS	1750	Fundo de Proteção Social do Estado de Goiás - PROTEGEGOIAS
2351	Fundo de Modernização da Administração Fazendária - FUNDAF-GO	1751	Fundo de Modernização da Administração Fazendária - FUNDAF-GO
2352	Fundo de Aporte à Celg Distribuição S.A - FUNAC	1752	Fundo de Aporte à Celg Distribuição S.A - FUNAC
5702	Agência Goiana de Regulação, Controle e Fiscalização de Serviços Públicos - AGR	1761	Agência Goiana de Regulação, Controle e Fiscalização de Serviços Públicos - AGR
5705	Goiás Previdência - GOIASPREV	1762	Goiás Previdência - GOIASPREV
5750	Fundo Financeiro do Regime Próprio de Previdência do Servidor - FFRPPS	1780	Fundo Financeiro do Regime Próprio de Previdência do Servidor - FFRPPS
5751	Fundo Financeiro do Regime Próprio de Previdência Militar - FFRPPM	1781	Fundo Financeiro do Regime Próprio de Previdência Militar - FFRPPM
6706	Companhia de Investimento e Parcerias do Estado de Goiás - GOIASPARCERIAS	1790	Companhia de Investimento e Parcerias do Estado de Goiás - GOIASPARCERIAS
2700	Secretaria de Gestão e Planejamento	1800	Secretaria de Estado da Administração
2701	Gabinete do Secretário de Gestão e Planejamento	1801	Gabinete do Secretário de Gestão e Planejamento
2702	Encargos Gerais do Estado	1802	Encargos Gerais do Estado
2704	Superintendência Executiva de Gestão	1803	Superintendência Executiva de Gestão
2751	Fundo de Capacitação do Servidor e de Modernização do Estado de Goiás - FUNCAM	1850	Fundo de Capacitação do Servidor e de Modernização do Estado de Goiás - FUNCAM
2753	Fundo de Fomento ao Desenvolvimento Econômico e Social de Goiás - FUNDES	1851	Fundo de Fomento ao Desenvolvimento Econômico e Social de Goiás - FUNDES
2754	Fundo Constitucional do Nordeste Goiano	1852	Fundo Constitucional do Nordeste Goiano
5704	Instituto de Assistência dos Servidores Públicos do Estado de Goiás - IPASGO	1861	Instituto de Assistência dos Servidores Públicos do Estado de Goiás - IPASGO
3700	Secretaria de Meio Ambiente, Recursos Hídricos, Infraestrutura, Cidades e Assuntos Metropolitanos	2100	Secretaria de Estado de Meio Ambiente e Desenvolvimento Sustentável
3701	Gabinete do Secretário de Meio Ambiente, Recursos Hídricos, Infraestrutura, Cidades e Assuntos Metropolitanos	2101	Gabinete do Secretário de Estado de Meio Ambiente e Desenvolvimento Sustentável
3702	Superintendência Executiva de Meio Ambiente e Recursos Hídricos	2102	Superintendência Executiva de Meio Ambiente e Recursos Hídricos
3703	Superintendência Executiva de Cidades	2103	Superintendência Executiva de Cidades
3704	Superintendência Executiva De Assuntos Metropolitanos	2104	Superintendência Executiva De Assuntos Metropolitanos
3705	Superintendência Executiva de Infraestrutura	2105	Superintendência Executiva de Infraestrutura
3750	Fundo Especial de Implantação do Programa Veículo Leve Sobre Trilhos - FVLT	2150	Fundo Especial de Implantação do Programa Veículo Leve Sobre Trilhos - FVLT

Anterior à Reforma Administrativa		Após a Reforma Administrativa	
UO	Descrição	UO	Descrição
3751	Fundo Estadual de Habitação de Interesse Social - FEHIS	2151	Fundo Estadual de Habitação de Interesse Social - FEHIS
3752	Fundo de Desenvolvimento Metropolitano de Goiânia - FUNDEMETRO	2152	Fundo de Desenvolvimento Metropolitano de Goiânia - FUNDEMETRO
3753	Fundo Estadual do Meio Ambiente - FEMA	2153	Fundo Estadual do Meio Ambiente - FEMA
6701	Agência Goiana de Transportes e Obras - AGETOP	2161	Agência Goiana de Infraestrutura e Transportes - GOINFRA
6751	Fundo Constitucional de Transportes - FCT	2180	Fundo Constitucional de Transportes - FCT
6702	Agência Goiana de Gás Canalizado S/A - GOIÁSGÁS	2190	Agência Goiana de Gás Canalizado S/A - GOIÁSGÁS
6703	Companhia de Telecomunicações e Soluções - CELGTELECOM	2191	Companhia de Telecomunicações e Soluções - CELGTELECOM
6704	Saneamento de Goiás S/A - SANEAGO	2192	Saneamento de Goiás S/A - SANEAGO
6705	Companhia Celg de Participação - CELGPAR	2193	Companhia Celg de Participação - CELGPAR
6707	Metrobus Transporte Coletivo S/A - METROBUS	2194	Metrobus Transporte Coletivo S/A - METROBUS
6708	Agência Goiana de Habitação S/A	2195	Agência Goiana de Habitação S/A
6709	Celg Geração e Transmissão S.A. - CELG GT	2196	Celg Geração e Transmissão S.A. - CELG GT
2200	Secretaria de Educação, Cultura e Esporte - SEDUCE	2400	Secretaria de Estado da Educação
2201	Gabinete do Secretário de Educação, Cultura e Esporte	2401	Gabinete do Secretário de Estado da Educação
2202	Superintendência Executiva de Educação	2402	Superintendência Executiva de Educação
-	<i>Nova unidade orçamentária</i>	2500	Secretaria de Estado de Cultura
2203	Superintendência Executiva de Cultura	2501	Gabinete do Secretário de Estado de Cultura
2250	Fundo de Arte e Cultura do Estado de Goiás - Fundo Cultural	2550	Fundo de Arte e Cultura do Estado de Goiás - Fundo Cultural
2251	Fundo Estadual do Centro Cultural Oscar Niemeyer - FECCON	2551	Fundo Estadual do Centro Cultural Oscar Niemeyer - FECCON
-	<i>Nova unidade orçamentária</i>	2600	Secretaria de Estado de Esporte e Lazer
2204	Superintendência Executiva de Esporte e Lazer	2601	Gabinete da Secretaria de Estado de Esporte e Lazer
2252	Fundo Especial de Esporte e Lazer - Fundo de Esporte	2650	Fundo Especial de Esporte e Lazer - Fundo de Esporte
5801	Indústria Química do Estado de Goiás - IQUEGO	2890	Indústria Química do Estado de Goiás - IQUEGO
5901	Departamento Estadual de Trânsito - DETRAN	2961	Departamento Estadual de Trânsito - DETRAN
3800	Secretaria da Mulher, do Desenvolvimento Social, da Igualdade Racial e dos Direitos Humanos	3000	Secretaria de Estado de Desenvolvimento Social
3801	Gabinete do Secretário da Mulher, do Desenvolvimento social, da Igualdade Racial e dos Direitos Humanos	3001	Gabinete do Secretário de Estado de Desenvolvimento Social
3802	Superintendência Executiva da Mulher e da Igualdade Racial	3002	Superintendência Executiva da Mulher e da Igualdade Racial
3803	Superintendência Executiva de Desenvolvimento e Assistência Social	3003	Superintendência Executiva de Desenvolvimento e Assistência Social
3804	Superintendência Executiva dos Direitos Humanos	3004	Superintendência Executiva dos Direitos Humanos
3851	Fundo Estadual de Assistência Social - FEAS	3051	Fundo Estadual de Assistência Social - FEAS

Anterior à Reforma Administrativa		Após a Reforma Administrativa	
UO	Descrição	UO	Descrição
3852	Fundo Estadual dos Direitos da Criança e do Adolescente - FECAD	3052	Fundo Estadual dos Direitos da Criança e do Adolescente - FECAD
3854	Fundo Especial de Apoio à Criança e ao Jovem - FCJ	3054	Fundo Especial de Apoio à Criança e ao Jovem - FCJ
3855	Fundo Estadual dos Direitos da Pessoa Idosa - FEDPI/GO	3055	Fundo Estadual dos Direitos da Pessoa Idosa - FEDPI/GO
3600	Secretaria de Desenvolvimento Econômico, Científico e Tecnológico e de Agricultura, Pecuária e Irrigação	3100	Secretaria de Estado de Desenvolvimento e Inovação
3601	Gab. Secret. de desenv. Econômico, Científico e Tecnológico e de Agricultura, Pecuária e Irrigação	3101	Gabinete do Secretário de Estado de Desenvolvimento e Inovação
3604	Superintendência Executiva de Ciência e Tecnologia	3102	Superintendência Executiva de Ciência e Tecnologia
3606	Superintendência Executiva de Comércio Exterior	3103	Superintendência Executiva de Comércio Exterior
3654	Fundo Estadual de Ciência e Tecnologia - FUNCTEC	3150	Fundo Estadual de Ciência e Tecnologia - FUNCTEC
6605	Fundação de Amparo à Pesquisa do Estado de Goiás - FAPEG	3161	Fundação de Amparo à Pesquisa do Estado de Goiás - FAPEG
6606	Universidade Estadual de Goiás - UEG	3162	Universidade Estadual de Goiás - UEG
	Nova unidade orçamentária	3200	Secretaria de Estado de Agricultura, Pecuária e Abastecimento
3602	Superintendência Executiva de Agricultura	3201	Gabinete do Secretário de Estado de Agricultura, Pecuária e Abastecimento
3653	Fundo Especial de Desenvolvimento Rural - FUNDER	3250	Fundo Especial de Desenvolvimento Rural - FUNDER
6601	Agência Goiana de Defesa Agropecuária - AGRODEFESA	3261	Agência Goiana de Defesa Agropecuária - AGRODEFESA
6602	Agência Goiana de Assistência Técnica, Extensão Rural e Pesquisa Agropecuária - EMATER	3262	Agência Goiana de Assistência Técnica, Extensão Rural e Pesquisa Agropecuária - EMATER
6612	Centrais de Abastecimento de Goiás S/A - CEASA	3290	Centrais de Abastecimento de Goiás S/A - CEASA
	Nova unidade orçamentária	3300	Secretaria de Estado de Indústria, Comércio e Serviços
3605	Superintendência Executiva de Indústria	3301	Gabinete do Secretário de Estado de Indústria, Comércio e Serviços
3603	Superintendência Executiva de Desenvolvimento Regional	3302	Superintendência Executiva de Desenvolvimento Regional
3650	Fundo de Participação e Fomento à Industrialização do Estado de Goiás - FOMENTAR	3350	Fundo de Participação e Fomento à Industrialização do Estado de Goiás - FOMENTAR
3651	Fundo de Desenvolvimento de Atividades Industriais - FUNPRODUZIR	3351	Fundo de Desenvolvimento de Atividades Industriais - FUNPRODUZIR
3652	Fundo de Fomento a Mineração - FUNMINERAL	3352	Fundo de Fomento a Mineração - FUNMINERAL
3655	Fundo de Financiamento do Banco do Povo do Estado de Goiás	3353	Fundo de Financiamento do Banco do Povo do Estado de Goiás
6603	Goiás Turismo - Agência Estadual de Turismo	3361	Goiás Turismo - Agência Estadual de Turismo
6604	Junta Comercial do Estado de Goiás - JUCEG	3362	Junta Comercial do Estado de Goiás - JUCEG
6610	Agência de Fomento de Goiás S/A - GOIASFOMENTO	3390	Agência de Fomento de Goiás S/A - GOIASFOMENTO



Anterior à Reforma Administrativa		Após a Reforma Administrativa	
UO	Descrição	UO	Descrição
6611	Companhia de Desenvolvimento Econômico de Goiás - CODEGO	3391	Companhia de Desenvolvimento Econômico de Goiás - CODEGO

Fonte: Sistema de Contabilidade Geral (SCG).

2.2.2.3 Segunda Reforma Administrativa – Lei nº 20.491/2019

A Lei nº 20.491, de 25 de junho de 2019, estabeleceu a organização administrativa do Poder Executivo, revogando a Lei nº 17.257/2011. Essa Lei consolida a segunda fase da reforma administrativa do Poder Executivo, promovendo a alteração de nomenclaturas de unidades, exclusão ou junção de unidades e o reposicionamento das unidades.

Figura 5 - Segunda Etapa da Reforma Administrativa – Lei nº 20.491/2019



Fonte: Secretaria de Estado da Administração (SEAD)

A Figura 5 apresenta a segunda etapa da reforma administrativa que teve por objetivo principal prover um ambiente organizacional que permita uniformizar e integrar as ações das unidades que compõem a Administração Pública, constituir rede colaborativa voltada à melhoria da gestão pública, desenvolver padrões de qualidade e de racionalidade, proporcionar meios para melhorar o desempenho institucional, assegurar a

continuidade dos processos da organização e a inovação institucional (SEAD, 2019).

O Quadro 8 apresenta as unidades orçamentárias que foram cindidas, modificadas, incorporadas ou transformadas na reforma administrativa, nos termos da Lei nº 20.491/2019.

Quadro 8 – Unidades Orçamentárias alteradas pela Lei nº 20.491/2019

Anterior à Reforma Administrativa		Após a Reforma Administrativa	
UO	Descrição	UO	Descrição
1705	Superintendência Executiva de Planejamento	1705	Subsecretaria de Planejamento e Orçamento
1803	Superintendência Executiva de Gestão	1803	Subsecretaria de Gestão e Desenvolvimento de Pessoas
2905	Superintendência Executiva de Ações e Operações Integradas	2905	Superintendência de Ações e Operações Integradas
3002	Superintendência Executiva da Mulher e da Igualdade Racial	3002	Superintendência da Mulher e da Igualdade Racial
3003	Superintendência Executiva de Desenvolvimento e Assistência Social	3003	Superintendência de Desenvolvimento, Assistência Social e Inclusão
3004	Superintendência Executiva dos Direitos Humanos	3004	Superintendência dos Direitos Humanos
3901	Gabinete do Secretário do Trabalho	3005	Superintendência do Trabalho, Emprego e Geração de Renda
3302	Superintendência Executiva de Desenvolvimento Regional	3302	Subsecretaria de Atração de Investimentos e Negócios

Fonte: Sistema de Contabilidade Geral (SCG).

2.2.2.4 Estrutura Organizacional do Poder Executivo

2.2.2.4.1 Administração Direta

Quadro 9 - Listagem dos Órgãos da Administração Direta

Código	Descrição da Unidade Orçamentária
	GOVERNADORIA
1100	Secretaria de Estado da Casa Civil
1101	Gabinete da Secretário de Estado da Casa Civil
1200	Secretaria de Estado de Comunicação
1201	Gabinete da Secretário de Estado de Comunicação
1300	Vice-Governadoria do Estado
1301	Gabinete do Vice-Governador
1400	Procuradoria-Geral do Estado de Goiás – PGE
1401	Gabinete do Procurador-Geral do Estado



Código	Descrição da Unidade Orçamentária
1500	Controladoria-Geral do Estado - CGE
1501	Gabinete do Secretário-Chefe da CGE
1600	Secretaria de Estado da Casa Militar
1601	Gabinete do Secretário de Estado Chefe da Casa Militar
1900	Secretaria de Estado de Governo - SEGOV
1901	Gabinete do Secretário de Governo
	SECRETARIA DE ESTADO
1700	Secretaria de Estado da Economia
1701	Gabinete do Secretário de Estado da Economia
1702	Encargos Financeiros do Estado
1704	Encargos Especiais
1705	Subsecretaria de Planejamento e Orçamento
1800	Secretaria de Estado da Administração
1801	Gabinete do Secretário de Estado da Administração
1802	Encargos Gerais do Estado
1803	Subsecretaria de Administração e Desburocratização da Gestão Pública
2100	Secretaria de Estado de Meio Ambiente e Desenvolvimento Sustentável
2101	Gabinete do Secretário de Estado de Meio Ambiente e Desenvolvimento Sustentável
2102	Subsecretaria de Licenciamento Ambiental e Recursos Hídricos
2400	Secretaria de Estado da Educação
2401	Gabinete do Secretário de Estado da Educação
2500	Secretaria de Estado de Cultura
2501	Gabinete do Secretário de Estado de Cultura
2600	Secretaria de Estado de Esporte e Lazer
2601	Gabinete do Secretário de Estado de Esporte e Lazer
2800	Secretaria de Estado da Saúde
2801	Gabinete do Secretário da Saúde
2900	Secretaria de Estado de Segurança
2901	Gabinete do Secretário da Segurança Pública
2902	Comando Geral da Polícia Militar do Estado de Goiás - PMGO
2903	Comando Geral do Corpo de Bombeiro Militar do Estado de Goiás – CBMGO
2904	Delegacia-Geral da Polícia Civil
2906	Diretoria-Geral de Administração Penitenciária
3000	Secretaria de Estado de Desenvolvimento Social
3001	Gabinete do Secretário de Estado de Desenvolvimento Social
3100	Secretaria de Estado de Desenvolvimento e Inovação
3101	Gabinete do Secretário de Estado de Desenvolvimento e Inovação
3200	Secretaria de Estado de Agricultura, Pecuária e Abastecimento
3201	Gabinete do Secretário de Estado de Agricultura, Pecuária e Abastecimento
3300	Secretaria de Estado de Indústria, Comércio e Serviços

Código	Descrição da Unidade Orçamentária
3301	Gabinete do Secretário de Estado de Indústria, Comércio e Serviços

Fonte: Sistema de Contabilidade Geral do Estado de Goiás (SCG) - Economia/GO.

2.2.2.4.2 Administração Indireta

Quadro 10 - Listagem dos Órgãos da Administração Indireta

Código	Descrição da Unidade Orçamentária
	ADMINISTRAÇÃO AUTÁRQUICA E FUNDACIONAL
1260	Secretaria de Estado de Comunicação - Entidades Jurisdicionadas
1261	Agência Brasil Central – ABC
1760	Secretaria de Estado da Economia - Entidades Jurisdicionadas
1760	Agência Goiana de Regulação, Controle e Fiscalização de Serviços Públicos (AGR)
1761	Goiás Previdência (GOIASPREV)
1860	Secretaria de Estado da Administração - Entidades Jurisdicionadas
1861	Instituto de Assistência dos Servidores Públicos do Estado de Goiás (IPASGO)
2160	Secretaria de Estado da Administração - Entidades Jurisdicionadas
2161	Agência Goiana de Infraestrutura e Transportes (GOINFRA)
2960	Secretaria de Estado da Segurança Pública - Entidades Jurisdicionadas
2961	Departamento Estadual de Trânsito (DETRAN)
3160	Secretaria de Estado da Desenvolvimento e Inovação - Entidades Jurisdicionadas
3161	Fundação de Amparo à Pesquisa do Estado de Goiás (FAPEG)
3162	Universidade Estadual de Goiás (UEG)
3260	Secretaria de Estado da Agricultura, Pecuária e Abastecimento- Entidades Jurisdicionadas
3261	Agência Goiana de Defesa Agropecuária (AGRODEFESA)
3262	Agência Goiana de Assistência Técnica, Extensão Rural e Pesquisa Agropecuária (EMATER)
3360	Secretaria de Estado da Indústria, Comércio e Serviços - Entidades Jurisdicionadas
3361	Agência Estadual de Turismo (GOIÁS TURISMO)
3362	Junta Comercial do Estado de Goiás (JUCEG)

Fonte: Sistema de Contabilidade Geral do Estado de Goiás – SCG/Economia/GO.

2.2.2.4.3 Fundos Especiais do Poder Executivo

Quadro 11 - Listagem dos Fundos Especiais do Poder Executivo

Código	Descrição da Unidade Orçamentária
	FUNDOS ESPECIAIS DA ADMINISTRAÇÃO DIRETA
1250	Fundo Especial de Comunicação (FECOM)
1451	Fundo de Manutenção e Reparelhamento da Procuradoria Geral do Estado (FUNPROGE)
1550	Fundo Especial de Fomento à Transparência e Combate à Corrupção (FUNCCONT)
1750	Fundo de Proteção Social do Estado de Goiás (PROTEGEGOIAS)
1751	Fundo de Modernização da Administração Fazendária (FUNDAF-GO)

Código	Descrição da Unidade Orçamentária
1752	Fundo de Aporte à CELG Distribuição S.A (FUNAC)
1850	Fundo de Capacitação do Servidor e de Modernização do Estado de Goiás (FUNCAM)
1851	Fundo de Fomento ao Desenvolvimento Econômico e Social de Goiás (FUNDES)
1852	Fundo Constitucional do Nordeste Goiano
1950	Fundo Especial de Pagamento dos Advogados Dativos e do Sistema de Acesso à Justiça (FUNDATIVOS)
2150	Fundo Especial de Implantação do Programa Veículo Leve sobre Trilhos (FVLT)
2151	Fundo Estadual de Habitação de Interesse Social (FEHIS)
2152	Fundo de Desenvolvimento Metropolitano de Goiânia (FUNDEMETRO)
2153	Fundo Estadual do Meio Ambiente (FEMA)
2550	Fundo de Arte e Cultura do Estado de Goiás (FUNDO CULTURAL)
2551	Fundo Estadual do Centro Cultural Oscar Niemeyer (FECCON)
2650	Fundo Especial de Esporte e Lazer (FUNDO DE ESPORTE)
2850	Fundo Estadual de Saúde (FES)
2851	Fundo Especial de Gestão da Escola Estadual de Saúde Pública de Goiás Candido Santiago (FUNGESP)
2852	Fundo Especial de Enfrentamento as Drogas (FEDRO)
2951	Fundo Penitenciário Estadual (FUNPES)
2953	Fundo Especial de Reparcelamento e Modernização do Corpo de Bombeiros Militar do Estado de Goiás (FUNEBOM)
2954	Fundo de Reparcelamento e Aperfeiçoamento da Polícia Militar (FREAP/PM)
2955	Fundo Especial de Apoio ao Combate à Lavagem de Capitais e às Organizações Criminosas
3051	Fundo de Assistência Social (FEAS)
3052	Fundo Estadual dos Direitos da Criança e do Adolescente (FECAD)
3053	Fundo Especial de Apoio a Criança e ao Jovem
3054	Fundo Estadual dos Direitos da Pessoa Idosa
3150	Fundo Estadual de Ciência e Tecnologia (FUNCTEC)
3250	Fundo Especial de Desenvolvimento Rural (FUNDER)
3350	Fundo de Participação e Fomento a Industrialização do Estado de Goiás (FOMENTAR)
3351	Fundo de Desenvolvimento de Atividades Industriais (FUNPRODUZIR)
3352	Fundo de Fomento a Mineração (FUNMINERAL)
3353	Fundo de Financiamento do Banco do Povo do Estado de Goiás
FUNDOS ESPECIAIS DA ADMINISTRAÇÃO INDIRETA	
1780	Fundo Financeiro do Regime Próprio de Previdência do Servidor (FFRPPS)
1781	Fundo Financeiro do Regime Próprio de Previdência Militar (FFRPPM)
2180	Fundo Constitucional de Transporte - FCT

Fonte: Sistema de Contabilidade Geral do Estado de Goiás (SCG)/Economia/GO.

2.2.2.5 Estrutura Organizacional do Poder Legislativo

Quadro 12 - Listagem dos Órgãos do Poder Legislativo

Código	Descrição da Unidade Orçamentária
100	Assembleia Legislativa do Estado de Goiás
101	Gabinete do Presidente da Assembleia Legislativa

Código	Descrição da Unidade Orçamentária
200	Tribunal de Contas do Estado de Goiás
201	Gabinete do Presidente do Tribunal de Contas do Estado de Goiás
300	Tribunal de Contas dos Municípios
301	Gabinete do Presidente do Tribunal de Contas dos Municípios

Fonte: Sistema de Contabilidade Geral do Estado de Goiás (SCG)/Economia/GO.

2.2.2.5.1 Fundos Especiais do Poder Legislativo

Quadro 13 - Listagem dos Fundos Especiais do Poder Legislativo

Código	Descrição da Unidade Orçamentária
150	Fundo de Modernização e Aprimoramento Funcional da Assembleia Legislativa do Estado de Goiás – FEMAL-GO
250	Fundo de Modernização do Tribunal de Contas do Estado de Goiás
350	Fundo Especial de Reparelhamento do Tribunal de Contas dos Municípios

Fonte: Sistema de Contabilidade Geral do Estado de Goiás (SCG)/Economia/GO.

2.2.2.6 Estrutura Organizacional do Poder Judiciário

Quadro 14 - Listagem dos Órgãos do Poder Judiciário

Código	Descrição da Unidade Orçamentária
400	Tribunal de Justiça do Estado de Goiás
401	Gabinete do Presidente do Tribunal de Justiça

Fonte: Sistema de Contabilidade Geral do Estado de Goiás (SCG)/Economia/GO.

2.2.2.6.1 Fundos Especiais do Poder Judiciário

Quadro 15 - Listagem dos Fundos Especiais do Poder Judiciário

Código	Descrição da Unidade Orçamentária
452	Fundo Especial de Reparelhamento e Modernização do Poder Judiciário – FUNDESP-PJ

Fonte: Sistema de Contabilidade Geral do Estado de Goiás (SCG)/Economia/GO.

2.2.2.7 Estrutura Organizacional do Ministério Público

Quadro 16 - Listagem dos Órgãos do Ministério Público

Código	Descrição da Unidade Orçamentária
700	Ministério Público do Estado de Goiás
701	Gabinete do Procurador Geral de Justiça

Fonte: Sistema de Contabilidade Geral do Estado de Goiás (SCG)/Economia/GO.

2.2.2.7.1 Fundos Especiais do Ministério Público

Quadro 17 - Listagem dos Fundos Especiais do Ministério Público

Código	Descrição da Unidade Orçamentária
750	Fundo de Modernização e Aprimoramento Funcional do Ministério Público do Estado de Goiás.

Fonte: Sistema de Contabilidade Geral do Estado de Goiás (SCG)/Economia/GO.

2.2.2.8 Estrutura Organizacional da Defensoria Pública

Quadro 18 - Listagem dos Órgãos da Defensoria Pública

Código	Descrição da Unidade Orçamentária
800	Defensoria Pública do Estado de Goiás
801	Gabinete do Defensor Pública do Estado

Fonte: Sistema de Contabilidade Geral do Estado de Goiás (SCG)/Economia/GO.

2.2.2.8.1 Fundos Especiais da Defensoria Pública

Quadro 19 - Listagem dos Fundos Especiais da Defensoria Pública

Código	Descrição da Unidade Orçamentária
850	Fundo de Manutenção e Reparelhamento da Defensoria Pública do Estado de Goiás - FUNDEPEG

Fonte: Sistema de Contabilidade Geral do Estado de Goiás (SCG)/Economia/GO.

2.3 Entidades Paraestatais – Sociedades de Economia Mista e Empresas Públicas

As Entidades Paraestatais ou Sociedades de Economia Mista são as empresas que o Estado de Goiás detém mais de 50% das suas ações ordinárias, configurando-se como Controladora das mesmas, nos termos da Lei nº 6.404/76. Para o exercício de 2019, o Estado detinha o controle acionário das empresas, conforme o Quadro 20.

Quadro 20 - Listagem das Entidades Paraestatais do Estado de Goiás

Seq	Descrição das Entidades	CNPJ	Endereço Eletrônico
1	Agência de Fomento de Goiás S/A – GOÍASFOMENTO	03.918.382/0001-25	http://www.goiasfomento.com
2	Agência Goiana de Gás Canalizado S.A – GOIASGÁS	04.583.057/0001-11	http://www.goiasgas.com.br
3	Agência Goiana de Habitação - AGEHAB	01.274.240/0001-47	http://www.agehab.go.gov.br
4	Central de Abastecimento de Goiás - CEASA	01.098.797/0001-74	http://www.ceasa.go.gov.br/
5	Companhia de Investimentos e Parcerias do Estado de Goiás - GOIASPARCERIAS	08.235.587/0001-20	http://goiasparcerias.com.br
6	Companhia Celg de Participações – CELGPAR	08.560.444/0001-93	http://celgpar.celggt.com

Seq	Descrição das Entidades	CNPJ	Endereço Eletrônico
7	Companhia de Desenvolvimento Econômico de Goiás – CODEGO	01.285.170/0001-22	http://www.goiasindustrial.com.br
8	Celg Geração & Transmissão – CELG G & T	07.779.299/0001-73	https://celggt.com/
9	Goiás Telecomunicações S/A - GOIASTELECOM	10.268.439/0001-53	http://www.goiastelecom.com.br/
10	Indústria Química do Estado de Goiás – IQUEGO	01.541.283/0001-41	http://www.iquego.go.gov.br/
11	Metrobus Transporte Coletivo S.A	02.392.459/0001-03	http://www.metrobus.go.gov.br
12	Saneamento de Goiás S.A – SANEAGO	01.616.929/0001-02	https://www.saneago.com.br

Fonte: Plano Plurianual – PPA 2016-2019⁴

2.3.1 Empresas Públicas em Liquidação

A Diretoria-Executiva de Liquidação de Estatais (DELE), sucessora da Promotora de Liquidação – PROLIQUIDAÇÃO, foi reestruturada nos termos do art. 66 da Lei nº 20.491, de 25 de junho de 2019, integrante da estrutura básica da Secretaria de Estado da Administração (SEAD), composta por um Diretor-Executivo, que é também o Liquidante das Empresas Públicas e Sociedades de Economia Mista e pelas Gerências de Gestão Administrativa e Financeira.

A gestão das empresas estatais em liquidação é realizada de forma una e integrada por uma equipe designada pela Portaria interna nº 20/2019, de 30 de junho 2019, composta por áreas de Coordenações da Secretaria Geral, Operacional, de Pessoas, Financeira, Patrimonial e Contábil e Assessoria para Assuntos Jurídicos.

Neste contexto, a Diretoria-Executiva de Liquidação de Estatais é responsável por todas as atividades pertinentes a processos de liquidação de empresas públicas e sociedades de economia mista sob o controle acionário do Estado, conforme Quadro 21. Excetua-se das responsabilidades da DELE a

⁴ PPA 2016-2019 – Lei nº 19.224, de 13 de janeiro de 2016 – Diário Oficial/GO nº 22.243 – 13/01/2016.

liquidação da CAIXEGO, que se encontra sob responsabilidade da Agência de Fomento do Estado de Goiás (Goiás Fomento).

Quadro 21 - Empresas Públicas em Liquidação no Estado de Goiás

Seq	Descrição das Entidades	CNPJ	Endereço Eletrônico
1	Caixa Econômica do Estado de Goiás – CAIXEGO	01.600.204/0001-26	www.goiasfomento.com
2	Comp. de Armazéns e Silos do Est. de Goiás – CASEGO	01.556.240/0001-30	www.administracao.go.gov.br
3	Empresa Estadual de Processamento de Dados de Goiás - PRODAGO ⁵	24.812.554/0001-51	www.administracao.go.gov.br
4	Metais de Goiás S/A - METAGO	01.535.210/0001-47	www.administracao.go.gov.br
5	Empresa de Assistência Técnica, Extensão Rural e Pesquisa Agropecuária do Estado de Goiás – EMATER-GO	02.208.155/0001-43	www.administracao.go.gov.br

Fonte: Diretoria-Executiva de Liquidação de Estatais da SEAD.

2.4 Declaração de Conformidade com a Legislação e Normas Contábeis

Declaramos que as Demonstrações Contábeis Aplicadas ao Setor Público (DCASP) e Relatórios Contábeis, incluídas no Balanço Geral do Estado estão de acordo com a Legislação aplicável à Contabilidade Aplicada ao Setor Público e às Finanças Públicas, bem como as Normas Brasileiras de Contabilidade Aplicadas ao Setor Público (NBCASP) e o Manual de Contabilidade Aplicado ao Setor Público (MCASP).

⁵ Foram extintas, por incorporação na PRODAGO em liquidação, com baixa de CNPJ junto à Receita Federal, até agosto de 2016, uma empresa pública e três companhias em processo de liquidação ordinária pertencentes ao Estado de Goiás: CERNE (extinta em 30/08/2013), GOIASTUR (extinta em 28/03/2014), CRISA (extinta em 28/11/2014) e TRANSURB (extinta em 28/06/2016).

3. RESUMO DAS POLÍTICAS CONTÁBEIS

3.1 Bases de Mensuração e Evidenciação

As Demonstrações Contábeis Aplicadas ao Setor Público (DCASP) do Estado de Goiás, referentes ao exercício de 2019, foram elaboradas com base nas disposições do Manual de Contabilidade Aplicado ao Setor Público (MCASP) 8ª edição, aprovado pela Portaria Conjunta STN/SOF nº 06, de 18 de dezembro de 2018, Portaria Conjunta STN/SPREV nº 07, de 18 de dezembro de 2018 e Portaria STN nº 877, de 18 de dezembro de 2018.

A base de informações das referidas DCASP foi extraída do Sistema de Contabilidade Geral do Estado de Goiás (SCG), cuja gestão encontra-se sob responsabilidade da Superintendência Contábil da Secretaria de Estado da Economia, nos termos do inciso XIV do art. 5º do Decreto Estadual nº 9.069, de 10 de outubro de 2017, que regulamenta a Lei nº 19.550, de 15 de dezembro de 2016.

As DCASP do presente relatório, exigidas na Parte V do MCASP e no art. 101 da Lei nº 4.320/64, são compostas pelos seguintes relatórios contábeis, apresentados no Quadro 22, elaborados segundo as orientações das Instruções de Procedimentos Contábeis (IPC).

Quadro 22 - Listagem das DCASPs

Anexo	Descrição	IPC
12	Balanco Orçamentário – Quadro Principal	07 ⁶
12	Balanco Orçamentário – Quadro da Execução dos Restos a Pagar Não Processados	07
12	Balanco Orçamentário - Quadro da Execução dos Restos a Pagar Processados	07

⁶ IPC 07 - Instruções de Procedimentos Contábeis - Metodologia para Elaboração do Balanço Orçamentário (versão publicada em 19/06/2015).

Anexo	Descrição	IPC
13	Balanco Financeiro	06 ⁷
14	Balanco Patrimonial – Quadro Principal	04 ⁸
14	Balanco Patrimonial – Quadro dos Ativos e Passivos Financeiros e Permanentes	04
14	Balanco Patrimonial – Quadro das Contas de Compensação	04
14	Balanco Patrimonial – Quadro do Superavit / Déficit Financeiro	04
15	Demonstração das Variações Patrimoniais	05 ⁹
18	Demonstração dos Fluxos de Caixa	08 ¹⁰
19	Demonstração das Mutações no Patrimônio Líquido	

Fonte: Sistema de Contabilidade Geral do Estado de Goiás (SCG)/Economia/GO.

Acompanham esta prestação de contas anual, os Anexos da Lei nº 4.320/64 exigidos pelo Tribunal de Contas do Estado de Goiás, nos termos de sua Resolução Normativa nº 001/2003¹¹, conforme o Quadro 23.

Quadro 23 – Anexos da Lei nº 4.320/64 e RN nº 001/2003 TCE/GO

Anexo	Descrição
02	Comparativo da Despesa Orçada, Autorizada e Realizada Segundo as Categorias Econômicas e Elementos de Despesas
09	Demonstrativo da Despesa segundo as Funções
09A	Demonstrativo da Despesa Realizada por Função, Programa, Fonte de Recurso e Categoria Econômica
10	Comparativo da Receita Orçada com a Realizada
10A	Demonstrativo da Receita Realizada Mês a Mês
11	Comparativo da Despesa Autorizada com a Realizada por Projeto/Atividade
11A	Demonstrativo de Créditos Adicionais Abertos
11B	Demonstrativo de Reduções de Créditos

⁷ IPC 06 - Instruções de Procedimentos Contábeis - Metodologia para Elaboração do Balanço Financeiro (versão publicada em 23/12/2014).

⁸ IPC 04 - Instruções de Procedimentos Contábeis - Metodologia para Elaboração do Balanço Patrimonial (versão publicada em 19/06/2015).

⁹ IPC 05 - Instruções de Procedimentos Contábeis - Metodologia para Elaboração da Demonstração das Variações Patrimoniais (versão publicada em 23/12/2014).

¹⁰ IPC 08 - Instruções de Procedimentos Contábeis - Metodologia para Elaboração da Demonstração dos Fluxos de Caixa (versão publicada em 23/12/2014).

¹¹ A Resolução Normativa nº 001/2003 do TCE/GO dispõe sobre os Movimentos Contábeis da Execução Orçamentária e Financeira Mensais, Tomadas e Prestações de Contas dos órgãos e entidades do Poder Executivo, Legislativo, Judiciário e Ministério Público do Estado de Goiás, bem como sua tramitação e julgamento nesta Casa.



Anexo	Descrição
11 Resumo	Comparativo da Despesa Autorizada com a Realizada por Projeto/Atividade – Resumo
17	Demonstrativo da Dívida Flutuante
-	Demonstrativo de Despesa a Pagar no Exercício – Restos a Pagar
-	Demonstrativo Sintético da Movimentação do Ativo Imobilizado e Intangível
	Demonstrativo Sintético dos Restos a Pagar

Fonte: Sistema de Contabilidade Geral do Estado de Goiás (SCG)/Economia/GO.

Ressalta-se que as notas explicativas são informações adicionais às apresentadas nos quadros das DCASPs e são consideradas parte integrante das demonstrações.

3.1.1 Alterações no PCASP do Estado de Goiás

Anualmente, a estrutura do PCASP do Estado de Goiás passa por revisões para atender as alterações promovidas pela Secretaria do Tesouro Nacional. Em 2019, contas contábeis foram incluídas e excluídas com o intuito de obter maior consistência no envio das informações contábeis no âmbito da matriz de saldos contábeis e permitir a consolidação das contas do ente.

As referidas alterações estão em consonância com as exigências da Portaria STN nº 390, de 14 de junho de 2018, que aprovou o PCASP para o exercício de 2019 e, ainda, com a Portaria STN nº 896, de 31 de outubro de 2017, que estabelece regras acerca da periodicidade, formato e sistema relativos à disponibilização das informações e dos dados contábeis, orçamentários e fiscais da União, dos Estados, do Distrito Federal e dos municípios, no exercício de 2018.

As alterações promovidas que envolvem a criação e substituição de contas, que até então não estavam no padrão do PCASP Estendido, encontram-se sintetizadas no Sistema de Informação da Contabilidade do

Estado de Goiás (SCGI) / “Legislação e Normas Contábeis”¹², em formato de “De/Para”. O PCASP do Estado de Goiás completo, também, encontra-se disponível no SCGI / Plano de Contas: <http://scgi.sefaz.go.gov.br/scgi/#/>, podendo ser acessadas as versões dos exercícios de 2016 a 2020.

As modificações no PCASP de Goiás foram determinantes para aprimorar o nível de consistência das informações enviadas ao Sistema de Informações Contábeis e Fiscais do Setor Público Brasileiro (SICONFI), nos termos da Portaria STN nº 896, de 31 de outubro de 2017, promovendo a automação da geração de relatórios via Matriz de Saldos Contábeis (MSC).

O Estado encontra-se em constante evolução no tratamento dado à estrutura de contas, em observância ao PCASP Estendido da Federação, e buscando a melhoria contínua na classificação e registro dos atos e fatos da Administração Pública.

3.1.2 Regras de Integridade do PCASP

A fim de garantir a integridade dos procedimentos contábeis, nos termos do item 3.5. Regras de Integridade do PCASP – Parte IV – Plano de Contas Aplicado ao Setor Público do MCASP – 8ª edição¹³, foram realizadas as verificações quanto aos lançamentos contábeis; pagamentos e recebimentos; equações contábeis; e consistências dos registros e saldos das contas.

Os saldos apresentados nos quadros a seguir foram apurados com base no dia 31/12/2019 (saldos antes do encerramento).

¹² 10) Síntese de Alterações do PCASP - Estado de Goiás (SCG): <http://scgi.sefaz.go.gov.br/scgi/#/2>

Quadro 24 - Regra de Integridade - Lançamentos de Natureza Patrimonial

(Em R\$ mil)

NATUREZA DEVEDORA		NATUREZA CREDORA	
CONTAS CONTÁBEIS	VALOR	CONTAS CONTÁBEIS	VALOR
1.0.0.0.0.00.00	81.385.406	2.0.0.0.0.00.00	72.759.792
3.0.0.0.0.00.00	731.868.525	4.0.0.0.0.00.00	740.494.139
TOTAL	813.253.931	TOTAL	813.253.931

Fonte: Gerência de Informações e Normatização Contábeis (GEINC)/ECONOMIA.

O Quadro 24 apresenta a consistência do registro contábil, perante o método das partidas dobradas, relativo aos lançamentos de natureza patrimonial, demonstrando a igualdade na equação: Classe 1 (Ativo) + Classe 3 (Variação Patrimonial Diminutiva) = Classe 2 (Passivo e Patrimônio Líquido) + Classe 4 (Variação Patrimonial Aumentativa). Na presente análise, verifica-se ainda, o atendimento da regra de integridade de conferência de saldos das contas de natureza patrimonial (item 3.5.3.1 do MPCASP – 8ª edição).

Quadro 25 - Regra de Integridade - Lançamentos de Natureza Orçamentária

(Em R\$ mil)

NATUREZA DEVEDORA		NATUREZA CREDORA		Dif. (c = a=b)
CONTAS CONTÁBEIS	VALOR (a)	CONTAS CONTÁBEIS	VALOR (b)	
5.0.0.0.0.00.00	3.521.674	6.0.0.0.0.00.00	3.521.670	0
5.1.0.0.0.00.00	0	6.1.0.0.0.00.00	0	0
5.1.1.0.0.00.00	0	6.1.1.0.0.00.00	0	0
5.1.2.0.0.00.00	0	6.1.2.0.0.00.00	0	0
5.2.0.0.0.00.00	59.932.363	6.2.0.0.0.00.00	59.932.363	0
5.2.1.0.0.00.00	26.725.462	6.2.1.0.0.00.00	26.725.462	0
5.2.2.0.0.00.00	33.206.900	6.2.2.0.0.00.00	33.206.900	0
5.3.1.7.0.00.00	693.966	6.3.1.7.0.00.00	693.966	0
5.3.2.7.0.00.00	1.423.311	6.3.2.7.0.00.00	1.423.311	0

Fonte: Gerência de Informações e Normatização Contábeis (GEINC)/ECONOMIA.

O Quadro 25 apresenta a consistência do registro contábil, perante o método das partidas dobradas, relativo aos lançamentos de

natureza orçamentária, demonstrando a igualdade na equação: Classe 5 (Controles da Aprovação do Planejamento e Orçamento) = Classe 6 (Controles da Execução do Planejamento e Orçamento), conforme o item 3.5.1 do MCASP, 8ª edição.

Quadro 26 - Regra de Integridade – Lançamentos de Natureza de Controle

(Em R\$ mil)

NATUREZA DEVEDORA		NATUREZA CREDORA		Dif. (c = a=b)
CONTAS CONTÁBEIS	VALOR (a)	CONTAS CONTÁBEIS	VALOR (b)	
7.0.0.0.0.00.00	14.557.779	8.0.0.0.0.00.00	14.557.779	0
7.1.0.0.0.00.00	254.501	8.1.0.0.0.00.00	254.501	0
7.1.1.0.0.00.00	164.137	8.1.1.0.0.00.00	164.137	0
7.1.1.1.0.00.00	161.804	8.1.1.1.0.00.00	161.804	0
7.1.1.2.0.00.00	0	8.1.1.2.0.00.00	0	0
7.1.1.3.0.00.00	0	8.1.1.3.0.00.00	0	0
7.1.1.9.0.00.00	2.333	8.1.1.9.0.00.00	2.333	0
7.1.2.0.0.00.00	90.364	8.1.2.0.0.00.00	90.364	0
7.1.2.1.0.00.00	90.364	8.1.2.1.0.00.00	90.364	0
7.1.2.2.0.00.00	0	8.1.2.2.0.00.00	0	0
7.1.2.3.0.00.00	0	8.1.2.3.0.00.00	0	0
7.1.2.9.0.00.00	0	8.1.2.9.0.00.00	0	0
7.2.0.0.0.00.00	13.424.011	8.2.0.0.0.00.00	13.424.011	0,00
7.2.1.0.0.00.00	6.903.870	8.2.1.0.0.00.00	6.903.870	0,00
7.2.2.0.0.00.00	6.520.141	8.2.2.0.0.00.00	6.520.141	0,00
7.2.3.0.0.00.00	0	8.2.3.0.0.00.00	0	0
7.2.4.0.0.00.00	0	8.2.4.0.0.00.00	0	0
7.3.0.0.0.00.00	0	8.3.0.0.0.00.00	0	0
7.3.1.0.0.00.00	0	8.3.1.0.0.00.00	0	0
7.3.2.0.0.00.00	0	8.3.2.0.0.00.00	0	0
7.4.0.0.0.00.00	0	8.4.0.0.0.00.00	0	0
7.4.1.0.0.00.00	0	8.4.1.0.0.00.00	0	0
7.4.2.0.0.00.00	0	8.4.2.0.0.00.00	0	0
7.8.0.0.0.00.00	0	8.8.0.0.0.00.00	0	0



NATUREZA DEVEDORA		NATUREZA CREDORA		Dif. (c = a=b)
CONTAS CONTÁBEIS	VALOR (a)	CONTAS CONTÁBEIS	VALOR (b)	
7.9.0.0.0.00.00	879.267	8.9.0.0.0.00.00	879.267	0

Fonte: Gerência de Informações e Normatização Contábeis (GEINC)/ECONOMIA.

O Quadro 26 apresenta a consistência do registro contábil, perante o método das partidas dobradas, relativo aos lançamentos de natureza de controle, demonstrando a igualdade na equação: Classe 7 (Controles Devedores) = Classe 8 (Controles Credores), conforme o item 3.5.1 do MCASP, 8ª edição.

Quadro 27 - Regra de Integridade – Saldos das Contas de Passivo Financeiro e de Execução Orçamentária

(Em R\$ mil)

CONTAS CONTÁBEIS	VALOR	CONTAS CONTÁBEIS	VALOR	
Contas da Classe 2, marcadas com atributo "F"	4.762.272	(+) 6.2.2.1.3.02.00.00.00	0	
		(+) 6.2.2.1.3.03.00.00.00	0	
		(+) 6.3.1.7.2.00.00.00.00	0	
		(+) 6.3.2.7.0.00.00.00.00	1.423.311	
		(+) 6.3.1.2.0.00.00.00.00	0	
		(+) 6.3.1.3.0.00.00.00.00	0	
		(+) 6.3.2.1.0.00.00.00.00	1.223.304	
		DEPÓSITOS DE TERCEIROS		
		(+) 2.1.5.0.5.00.00.00.00	81.284	
		(+) 2.1.8.8.1.02.00.00.00	22.713	
		(+) 2.1.8.8.1.03.00.00.00	63.351	
		(+) 2.1.8.8.1.04.00.00.00	725.822	
		(+) 2.1.8.8.1.99.00.00.00	997.198	
		(+) 2.1.8.9.1.13.06.00.00	7.000	
		(+) 2.1.8.9.1.13.07.00.00	17.624	
(+) 2.2.8.8.1.03.00.00.00	200.665			
TOTAL	4.762.272	TOTAL	4.762.272	

Fonte: Gerência de Informações e Normatização Contábeis (GEINC)/ECONOMIA.

O Quadro 27 apresenta a conferência de saldos das contas do Passivo Financeiro (Classe 2 - **Atributo "F"**) e as contas de Execução Orçamentária (Classe 6), conforme o item 3.5.3.2 do MCASP, 8ª edição.

Quadro 28 - Regra de Integridade – Saldos das Contas de Disponibilidade de Recursos

(Em R\$ mil)

CONTAS CONTÁBEIS	VALOR	CONTAS CONTÁBEIS	VALOR
(+) Ativo Financeiro (QD 01 do ANEXO 14)	3.121.362	(+) 8211101000000	176.799
		(+) 8211102000000	2.201.019
(-) Passivo Financeiro (QD 01 do ANEXO 14)	5.637.331	(+) 8211103010100	-156.803
		(+) 8211103010200	76
(-) 6.2.2.1.3.01.00.00.00	0	(+) 8211103020100	576.878
(-) 6.3.1.1.0.00.00.00.00	181.093	(+) 8211103020200	147.969
(-) 6.3.1.7.1.00.00.00.00	693.966	(+) 8211103020300	251
		(+) 8211103020500	3.178
		(+) 8211103030000	0
		(+) 8211105000000	171.996
		(-) 8211300000000	4.762.272
TOTAL	-1.640.910	TOTAL	-1.640.910

Fonte: Gerência de Informações e Normatização Contábeis (GEINC)/ECONOMIA.

O Quadro 28 apresenta a conferência de saldos das contas de Disponibilidades de Recursos, confrontando Classe 1 (atributo “F”) (-) Classe 2 (atributo “F”) – Crédito Empenhado a Liquidar (6.2.2.1.3.01.00) (-) Restos a Pagar Não Processados a Liquidar – Inscrição no Exercício (6.3.1.7.1.0.00.00) (-) Restos a Pagar Não Processados a Liquidar (6.3.1.1.0.00.00) = Disponibilidade por Destinação de Recursos (DDR – constas específicas do grupo 8.2.1.1.1, menos 8.2.1.1.3), conforme o item 3.5.3.3 do MCASP, 8ª edição e adaptações às particularidades da Conta Única do Tesouro Estadual do Estado de Goiás.

Adicionalmente às regras apresentadas neste item das notas explicativas, a Superintendência Contábil, como Órgão Central de Contabilidade do Estado de Goiás, nos termos da Lei nº 19.550/2016, orienta as unidades setoriais do Serviço de Contabilidade para verificação de saldos invertidos, classificação inadequada de receitas e despesas, classificações contábeis indevidas, promovendo a integridade e fidedignidade dos registros contábeis no SCG.

3.1.3 Implantação e Alteração nas Demonstrações e Relatórios Contábeis

A criação de novas Fontes de Destinação de Recursos, no exercício de 2019, possibilitou a adequação do Anexo 13 – Balanço Financeiro, à IPC nº 06/2014 da STN, no que tange ao detalhamento, de “*Receita Orçamentária*” e “*Despesa Orçamentária*” por fonte de destinação de recursos. Com isso, disponibilizamos, no SCG, nova versão do Anexo 13 – Balanço Financeiro, que permite a visualização detalhada da Receita Orçamentária e Despesa Orçamentária por fonte de destinação de recursos. As regras de formação dessa DCASP encontram-se disponíveis no Sistema de Informação da Contabilidade do Estado de Goiás (SCGI).¹⁴

O Anexo 14 - Balanço Patrimonial (Quadro Principal), para o exercício de 2019, foi alterado para evidenciar de forma sintética as Provisões de Curto Prazo e as Provisões de Longo Prazo, sendo apresentados, os detalhes necessários, em notas explicativas. As regras de formação dessa DCASP encontram-se disponíveis no Sistema de Informação da Contabilidade do Estado de Goiás (SCGI).¹⁵

O Quadro Complementar nº 01, do Anexo 14, denominado Quadro dos Ativos e Passivos Financeiros e Permanentes, disponível no SCG, foi elaborado em conformidade com: as determinações contidas no MCASP, a IPC nº 04 da STN e os esclarecimentos obtidos junto à Gerência de Normas e Procedimentos Contábeis da STN, inclusive permitindo averiguar a integridade das contas contábeis, através da verificação do Ativo Financeiro (AF) menos Passivo Financeiro (PF), que é igual ao resultado apresentado no Quadro Complementar nº 03, do Anexo 14, denominado Quadro do Superávit / Déficit Financeiro. As regras de formação dessa DCASP encontram-se

¹⁴ Anexo 13: *Procedimentos e Manuais / Regras de Formação de Demonstrativos*, disponível em: <https://drive.goias.gov.br/index.php/s/YxN7sx4wFr54ZYm#pdfviewer>

¹⁵ Anexo 14 (Quadro Principal): *Procedimentos e Manuais / Regras de Formação de Demonstrativos*, disponível em: <https://drive.goias.gov.br/index.php/s/38wApYJ2RX7nQna#pdfviewer>

disponíveis no Sistema de Informação da Contabilidade do Estado de Goiás (SCGI).¹⁶

O Quadro Complementar nº 03, do Anexo 14, denominado Quadro do Superávit / Déficit Financeiro, disponível no SCG, foi elaborado em observância às determinações contidas no MCASP e na IPC nº 04 da STN. Contudo, foi necessário ajustá-lo ao modelo da Conta Única (CUTE) do Estado de Goiás, que foi estruturada com diversos níveis de controles gerenciais dentro da conta contábil 82111. Com isso, para a correta visualização da disponibilidade, no Estado de Goiás, precisamos considerar a soma de apenas algumas das contas analíticas iniciadas em 82111 (8211101000000, 8211102000000, 8211103010100, 8211103010200, 8211103020100, 8211103020200, 8211103020300, 8211103020500, 8211103030000 e 8211105010000) e subtrair do total as contas 82112 e 82113. A regra de elaboração desse quadro e de todas as DCASPs estão disponibilizadas no site SCGI.¹⁷

O Anexo 19 - Demonstração das Mutações do Patrimônio Líquido (DMPL), no exercício de 2019, sofreu adequações para a visualização dos valores do exercício anterior em linhas separadas dos valores do exercício em curso. Essa adequação no relatório, visa trazer maior transparência e melhora na visualização das informações por parte dos usuários externos. As regras de formação dessa DCASP encontram-se disponíveis no Sistema de Informação da Contabilidade do Estado de Goiás (SCGI).¹⁸

Em 2019, visando constantemente melhorar os processos e buscando a integridade dos registros contábeis, disponibilizamos no SCG novo relatório, denominado Demonstrativo de Contas Contábeis Analíticas com Saldos Invertidos. Esse relatório trouxe maior visibilidade para possíveis

¹⁶ Anexo 14 (Quadro 01) Procedimentos e Manuais / Regras de Formação de Demonstrativos, disponível em: <https://drive.goias.gov.br/index.php/s/HPMKboWiPqa27SQ#pdfviewer>

¹⁷ Anexo 14 (Quadro 03): Procedimentos e Manuais / Regras de Formação de Demonstrativos, disponível em: <https://drive.goias.gov.br/index.php/s/2kiAKrj34DGDnfF#pdfviewer>

¹⁸ Anexo 19: Procedimentos e Manuais / Regras de Formação de Demonstrativos, disponível em: <https://drive.goias.gov.br/index.php/s/7yKwb6yd7bMRdjs#pdfviewer>

erros e permitiu aos Contadores e Usuários do SCG acompanhar, monitorar e corrigir possíveis divergências ou inconsistências nos registros contábeis.

Aliado a isso, a Instrução Normativa Contábil nº 001/2019¹⁹, publicada no D.O.E de 05/09/2019, estabeleceu os procedimentos mínimos a serem adotados antes do fechamento contábil mensal dos Órgãos da Administração Direta e das Entidades Autárquicas e Fundacionais do Poder Executivo.

Em virtude da Lei nº 20.417, de 06/02/2019, que instituiu a Reforma Administrativa, no Estado de Goiás, algumas Unidades Orçamentárias, alteraram o Órgão Jurisdicionante, fato que fez com que alguns Órgãos Consolidadores tivessem uma composição ou formação diferente da que tinham no ano anterior. Com isso, no exercício de 2019, os Órgãos Consolidadores, que apresentaram alteração na sua composição, que tivesse como resultado uma formação diferente da existente no ano de 2018, não tiveram valor na coluna ano anterior, **nas DCASP's, visto que o SCG não conseguiu processar essas alterações.**

Para o exercício de 2020, os analistas responsáveis pelo Sistema SCG, efetuarão as alterações necessárias, para permitir a exibição do ano anterior, **corretamente nas DCASP's, de Órgãos Consolidadores**, que sofrerem alteração na sua formação ou composição de um exercício para outro. É válido ressaltar que mesmo nos casos onde o Órgão Consolidador, não apresentar valor na coluna ano anterior, as unidades orçamentárias que o formam, apresentam valor na coluna **“ano anterior”**, não prejudicando a análise e a comparabilidade.

¹⁹ SCGI/Legislação e Normas Contábeis - Disponível em:

<https://drive.goiias.gov.br/index.php/s/8WAtMXHXA2aBy5C#pdfviewer>

3.1.4 Novo Ementário da Receita Orçamentária

Em 2019, visando atender às alterações do art. 2º e do Anexo I da Portaria Interministerial STN/MF e SOF/MPDG nº 01, de 14 de junho de 2018, o Estado de Goiás, revisou o Ementário de Receita e atualizou a estrutura da codificação da natureza em seu 8º dígito, acrescentando os **“Tipos de Receita”**: 5- Multas de Mora, 6- Juros de Mora, 7- Multas de Mora da Dívida Ativa e 8- Juros de Mora da Dívida Ativa. Desta forma, os novos códigos sucederam aqueles em que no 8º dígito encontravam-se o **“Tipo de Receita”**: 2- Multas e Juros de Mora e 4- Multas e Juros de Mora da Dívida Ativa, segregando assim os códigos de receita acessórios.

O Ementário, também, reformulou os códigos de receita na parte de **“Transferências de Recursos do Sistema Único de Saúde - SUS”**, em atendimento à classificação da receita orçamentária descrita no item 9 da Nota Técnica Conjunta nº 11/2018/CCONF/SUCON/MF e FNS-MS (Alterada pela Nota Técnica nº 13/2018/CCONF/SUCON/STN/MF-DF e FNS-MS).

A nova estrutura de codificação do Ementário de Receita do Estado de Goiás, que foi adotado no exercício de 2018, segue as exigências da Nota Técnica nº 1/2017/CCONF/SUCON/STN/MF-DF, de 10 de janeiro de 2017 e da Nota Técnica nº 17/2017/CCONF/SUCON/STN/MF-DF, de 12 de junho de 2017 e da Portaria STN nº 388, de 14 de junho de 2018, que dispõe sobre o desdobramento da natureza de receita orçamentária para aplicação no exercício de 2019.

O Estado de Goiás, desde o exercício de 2018, trabalha com a estrutura de codificação após o 8º dígito, compreendidos do 9º ao 12º dígito do código da natureza da receita orçamentária os detalhes específicos necessários ao Estado, especialmente, quanto ao ICMS, taxas e deduções. Quanto à necessidade de criação de uma natureza da receita para dedução

da mesma, a STN orientou por meio da Nota Técnica nº 1/2017/CCONF/SUCON/STN/MF-DF, que cada ente poderia implantar uma sistemática própria de dedução, observando as peculiaridades do seu plano de contas.

*10. Salienda-se que a dedução da receita orçamentária não enseja a criação formal de códigos de natureza de receita orçamentária, já que não há norma ou regulamento tratando de sua instituição. Até 2007 o Manual de Receitas apresentava como metodologia para identificação da dedução da receita orçamentária a utilização do dígito 9 na natureza de receita. Posteriormente, a STN orientou, por meio da Nota Técnica nº 456/2008/GENOC/CCONT-STN, que cada ente da Federação poderia implantar, observando as peculiaridades do seu plano de contas, uma sistemática própria de dedução de forma a demonstrar com transparência as deduções de receitas efetivas. Esse entendimento foi levando ao Manual de Contabilidade Aplicado ao Setor Público – MCASP e constava em seu texto até a 4ª edição (2012) (**NOTA TÉCNICA Nº 1/2017/CCONF/SUCON/STN/MF-DF**).*

Neste sentido, o 9º dígito refere-se à dedução da receita, sendo "0" para o código principal e "9" para a dedução da receita efetiva. Utiliza-se o 10º ao 12º dígito, para maior detalhamento da natureza da receita atendendo às especificidades do Estado de Goiás.

A utilização das receitas intraorçamentárias seguiu a mesma estrutura, substituindo-se nas classes 1 e 2, o dígito 1 para 7 e 2 para 8.

O Ementário da Receita Orçamentária do Estado de Goiás encontra-se disponível no Portal de Informações Contábeis (<http://scgi.sefaz.go.gov.br/scgi/#!/>), no link Ementário, sendo possível a visualização do Ementário Anterior (até 2017) e o Ementário Vigente (a partir de 2018) e a “Síntese de Alterações do Ementário da Receita Orçamentária” para o exercício de 2019.

3.1.5 Inclusão de Novas Fontes de Destinação de Recursos

No exercício de 2018, foram criadas novas fontes de destinação de recursos para a Lei Orçamentária Anual do exercício de 2019, visando à

adequação das mesmas a serem classificadas para identificação das informações, no Sistema de Informações Contábeis e Fiscais do Setor Público Brasileiro (SICONFI), nos termos da Portaria STN nº 549, de 07 de agosto de 2018.

Foram incluídos, na tabela de fontes de destinação de recursos, códigos específicos, conforme listagem abaixo, segregando assim das demais fontes de Transferências Correntes e de Capital, Operações de Crédito e Convênios:

- o 120 - Recursos do Adicional ICMS – PROTEGE (120);
- o 240 - Recursos Diretamente Arrecadados – PROTEGE;
- o 123 - Recursos Vinculados aos Depósitos Judiciais;
- o 173 – Operações de Crédito Internas - Educação;
- o 174 – Operações de Crédito Externas- Educação;
- o 230 – Transferências Correntes (União) - Educação;
- o 231 - Transferências de Capital (União) - Educação;
- o 260 – Convênios, Ajustes e Acordos com Órgãos Federais - Educação;
- o 261 – Convênios, Ajustes e Acordos com Órgãos Municipais - Educação;
- o 262 - Convênios, Ajustes e Acordos - Educação;
- o 263 – Convênios, Ajustes e Acordos com Entidades Internacionais – Educação;
- o 175 – Operações de Crédito Internas - Saúde;
- o 176 – Operações de Crédito Externas- Saúde;
- o 232 – Transferências de Recursos – Bloco Custeio das Ações e Serviços Públicos de Saúde;
- o 233 - Transferências de Recursos – Bloco Investimentos das Ações e Serviços Públicos de Saúde;
- o 270 – Convênios, Ajustes e Acordos com Órgãos Federais - Saúde;
- o 271 – Convênios, Ajustes e Acordos com Órgãos Municipais - Saúde;
- o 272 - Convênios, Ajustes e Acordos - Saúde;



- o 273 – Convênios, Ajustes e Acordos com Entidades Internacionais – Saúde;
- o 234 – Transferências Correntes (União) – Assistência Social;
- o 235 - Transferências de Capital (União) - Assistência Social;
- o 274 – Convênios, Ajustes e Acordos com Órgãos Federais - Assistência Social;
- o 275 – Convênios, Ajustes e Acordos com Órgãos Municipais - Assistência Social;
- o 276 - Convênios, Ajustes e Acordos - Assistência Social;
- o 277 – Convênios, Ajustes e Acordos com Entidades Internacionais – Assistência Social;
- o 234 – Transferências Correntes (União) – Fundo de Amparo ao Trabalhador;
- o 235 - Transferências de Capital (União) - Fundo de Amparo ao Trabalhador;
- o 300 - Recursos Destinados ao RPPS (300);
- o 330 - Recursos Destinados ao RPPS - Taxa de Administração.

As novas fontes de recursos visam atender à demanda do TCE/GO na recomendação nº 7 do Parecer Prévio das Contas de 2017.

III – RECOMENDAÇÕES:

[...]

7. Contabilização de Receitas com Recursos Legalmente Vinculados na Fonte

100:

7.1. Fazer levantamento e identificar as naturezas de receita com recursos vinculados e proceda a verificação no Sistema de Contabilidade Geral do Estado da parametrização de contabilização seguida da correção das regras de negócio, para que a receita seja registrada na fonte/destinação de recurso correspondente.

A codificação das fontes de destinação de recursos na Federação é apresentada, conforme o Anexo II da Portaria STN nº 549/2018, de forma não padronizada. Desta forma o Estado de Goiás promove um “de/para” para sua adequação, em atendimento à demanda de informações transmitidas via

Matriz de Saldos Contábeis (MSC), que serão utilizadas para a elaboração dos relatórios fiscais exigidos na Lei Complementar nº 101/2000 – LRF.

3.2 Aplicação das Normas Contábeis ao Setor Público

A Administração Pública sempre demandou controles e informações que possibilitassem verificar o cumprimento dos orçamentos públicos para o atendimento das demandas da sociedade. Nesta ótica, a Contabilidade Pública Brasileira demandada, desde a promulgação do Código Brasileiro de Contabilidade, por meio do Decreto nº 4.536, de 28 de dezembro de 1922, vem buscando o aprimoramento de suas normas e se destacando como a base de informações para os controles públicos e direcionamento na gestão do Erário.

A Lei nº 4.320, de 17 de março de 1964, estatui normas gerais de Direito Financeiro para elaboração e controle dos orçamentos e balanços da União, dos Estados, dos Municípios e do Distrito Federal, tornando-se o grande marco da Contabilidade Pública. Naquele momento, inaugurava-se a segunda fase da implantação da contabilidade, que se tornou o alicerce para o controle e gestão das finanças e do orçamento público.

Destaca-se na Lei nº 4.320/64, especialmente nos arts. 85 a 196, a definição de que os serviços de contabilidade nas entidades públicas serão organizados de forma a permitir a interpretação dos resultados econômicos, financeiros e patrimoniais dos entes públicos.

O Decreto-Lei nº 200, de 25 de fevereiro de 1967, cria o Sistema de Contabilidade Federal e as Inspetorias-Gerais de Finanças (IGF) em cada ministério do Governo Federal, sendo o órgão setorial dos sistemas de administração financeira, contabilidade e auditoria. Mais tarde, em meados

de 1979, essas IGF passariam a ser denominadas Secretarias de Controle Interno, tendo como base a Secretaria de Contabilidade.

A Secretaria do Tesouro Nacional (STN) foi criada pelo Decreto nº 92.452, de 10 de março de 1986, destacando dentre seus objetivos, o de promover a modernização e a integração dos sistemas de programação financeira, de execução orçamentária e de contabilidade dos órgãos e entidades públicas do Governo Federal.

No ano de 2001, nos termos da Lei nº 10.180, de 06 de fevereiro de 2001, a STN, na qualidade de órgão central do Sistema de Contabilidade Federal, passa a emitir normas gerais para padronizar os procedimentos sobre a consolidação das contas públicas e apresentar entendimentos gerais sobre o processo contábil, financeiro e orçamentário nos três níveis de governo, União, Estados e Municípios.

Outro importante destaque do ano de 2001 é a promulgação da Lei Complementar nº 101, de 04 de maio de 2000, Lei de Responsabilidade Fiscal (LRF). Essa Lei estabelece normas de finanças públicas voltadas para a responsabilidade na gestão fiscal da União, Estados e Municípios e institui a Contabilidade Pública como a base de informações oficiais do governo.

Um novo paradigma é incorporado à Contabilidade Pública, a partir de 2008, iniciando a migração do enfoque fortemente orçamentário para um enfoque patrimonial, fruto da publicação das Normas Brasileiras Aplicadas ao Setor Público (NBCT-SP). Essas NBCT-SP editadas pelo Conselho Federal de Contabilidade (CFC)²⁰ tem o objetivo de padronizar a contabilidade pública em todas as entidades de todos os Estados da Federação, a fim de

²⁰ O Conselho Federal de Contabilidade (CFC) é uma Autarquia Especial Corporativa dotada de personalidade jurídica de direito público. Criado e regido por legislação específica, o Decreto-Lei nº 9.295, de 27 de maio de 1946, o CFC possui estrutura, organização e funcionamento regulamentados pela Resolução CFC nº 1.370, de 8 de dezembro de 2011, que aprova o Regulamento Geral dos Conselhos de Contabilidade. O CFC [...] tem, dentre outras finalidades, nos termos da legislação em vigor, principalmente a de orientar, normatizar e fiscalizar o exercício da profissão contábil, por intermédio dos Conselhos Regionais de Contabilidade, cada um em sua base jurisdicional, nos Estados e no Distrito Federal; [...] bem como editar Normas Brasileiras de Contabilidade de natureza técnica e profissional. (Fonte: <https://cfc.org.br/oconselho/>)

permitir a consolidação nacional das contas de forma simples e confiável, buscando o foco patrimonial.

Preparando esse novo cenário patrimonial, a STN editou a Portaria nº 184, de 25 de agosto de 2008, que buscava a melhoria na qualidade para preparação de demonstrações contábeis por entidades do Setor Público.

Prosseguindo com as alterações na Contabilidade Pública, em 2009, foi publicado o Decreto nº 6.976, de 07 de outubro de 2009, que trouxe para o setor público a mesma lógica adotada no setor privado, iniciando um processo de convergência às Normas Internacionais de Contabilidade Aplicadas ao Setor Público²¹, conhecidas como IPSAS.

Com base na Portaria STN nº 184/2008, foi editado e publicado em 2009, o Manual de Contabilidade Aplicado ao Setor Público (MCASP) com o intuito de uniformizar a classificação das despesas e receitas orçamentárias em âmbito nacional, instituir instrumento eficiente de orientação comum aos gestores nos três níveis de governo, mediante consolidação, em um só documento, de conceitos, regras e procedimentos de reconhecimento e apropriação das receitas e despesas orçamentárias, considerando a necessidade de proporcionar maior transparência às contas públicas. O MCASP promoveu, ainda, mudanças e padronização do Plano de Contas Aplicado ao Setor Público (PCASP) e das Demonstrações Contábeis Aplicadas ao Setor Público (DCASP).

Importante destacar que na 6ª edição do MCASP, válida a partir do exercício de 2015, a STN destacou a importância da Ciência Contábil no Setor Público Brasileiro.

*O Manual de Contabilidade Aplicada ao Setor Público (MCASP) visa colaborar com o processo de elaboração e execução do orçamento, **além de contribuir para resgatar o objeto da contabilidade como ciência, que é o patrimônio.** Com isso, a contabilidade poderá atender a demanda de informações*

²¹ As Normas Internacionais de Contabilidade aplicadas ao Setor Público (International Public Sector Accounting Standards - IPSAS) são editadas pela Federação Internacional de Contadores (International Federation of Accountants - IFAC).



requeridas por seus usuários, possibilitando a análise de demonstrações contábeis adequadas aos padrões internacionais, sob os enfoques orçamentário e patrimonial, com base em um Plano de Contas Nacional. (MCASP, 6ª EDIÇÃO, STN)²²

De forma análoga ao MCASP, a STN editou a partir de 2009, o Manual de Demonstrativos Fiscais (MDF)²³, cujo objetivo foi orientar a elaboração dos Anexos de Riscos Fiscais (ARF) e Anexos de Metas Fiscais (AMF) que acompanham a Lei de Diretrizes Orçamentárias (LDO) dos três níveis de governo, e ainda, a elaboração do Relatório Resumido da Execução Orçamentária (RREO) e Relatório de Gestão Fiscal (RGF). O MDF vem padronizar as evidenciações fiscais necessárias para o cumprimento dos limites fiscais estabelecidos na LRF.

Atualmente, o MCASP se encontra na 8ª edição, válida a partir do exercício financeiro de 2019 e o MDF se encontra na 10ª edição, válida a partir do exercício financeiro de 2020.

3.2.1 Grupo Técnico de Procedimentos Contábeis (GTCON/GO)

O Estado de Goiás, por meio do Decreto Estadual nº 7.586, de 29 de março de 2012, alterado pelo Decreto Estadual nº 8.795, de 07 de novembro de 2011, criou o Grupo de Procedimentos Contábeis (GTCON/GO) com o intuito de promover as medidas necessárias para a implantação das Normas Brasileiras de Contabilidade Aplicadas ao Setor Público (NBCASP), a implementação do PCASP e das demais disposições referentes às práticas contábeis, conforme orientado no MCASP.

O GTCON/GO reúne-se periodicamente, debatendo sobre a aplicação e detalhamento das NBCASP e legislações que afetam a gestão

²² Disponível em: <http://www.tesouro.fazenda.gov.br/mcasp>

²³ Disponível em: <http://www.tesouro.fazenda.gov.br/mdf>

orçamentária financeira e patrimonial do Estado de Goiás, congregando representantes do Poder Executivo, Poder Legislativo (por meio da Assembleia Legislativa, Tribunal de Contas do Estado e Tribunal de Contas dos Municípios), Poder Judiciário, Ministério Público e Defensoria Pública, disponibilizando as Atas das Reuniões, no Serviço de Informação da Contabilidade do Estado de Goiás (SCGI).²⁴

Por meio da Portaria nº 125/2019 – GSF²⁵, de 17 de junho de 2019, foram designados os membros e representantes do GTCON/GO, conforme Quadro 29, revogando-se a Portaria nº 210/2017-GSF, de 31/10/2017.

Quadro 29 – Membros e Representantes do GTCON/GO

Membro/Representante		Órgão/Entidade
1	Ricardo Borges de Rezende	Secretaria da Economia
2	Adriana Jesus Silva Batista	Goiás Previdência
3	Fernando Jorge Fernandes	Agência Goiana de Infraestrutura e Transportes
4	Késsia Nogueira da Fonseca	Controladoria-Geral do Estado
5	Levino Gonçalves dos Santos	Secretaria da Economia
6	Marcelo de Mesquita	Secretaria da Economia
7	Murilo Lara de Faria	Secretaria da Saúde
8	Valquiria Andrade de Souza	Secretaria da Economia
9	Edgard Pereira de Moura	Assembleia Legislativa do Estado
10	Hugo Delleon Mascarenhas da Paixão	Ministério Público do Estado
11	Noêmia Marques Diolindo Marega	Tribunal de Justiça do Estado
12	Pedro Henrique Bastos	Tribunal de Contas do Estado
13	Petrônio Pires de Paula	Tribunal de Contas dos Municípios
14	Thales Franca de Souza	Defensoria Pública

Fonte: Portaria nº 125/2019 – GSF – ECONOMIA/GO.

3.2.2 Plano de Implantação dos Procedimentos Contábeis Patrimoniais

²⁴ Disponível em: <http://scgi.sefaz.go.gov.br/scgi/#!/1>

²⁵ Portaria nº 125/2019 – GSF, de 17/06/2019, publicada no Diário Oficial do Estado de Goiás nº 23.075, de 17 de junho de 2019, página 15.

Em 2015, a STN emitiu a Portaria STN nº 548²⁶, de 24 de setembro de 2015, estabelecendo o Plano de Implantação dos Procedimentos Contábeis Patrimoniais (PIPCP)²⁷, definindo prazos para o reconhecimento, mensuração e evidenciação de procedimentos contábeis patrimoniais específicos necessários ao processo de convergência às IPSAS.

No exercício de 2019, foram realizadas diversas evoluções no desenvolvimento do SCG para fins de atendimento dos procedimentos contábeis patrimoniais, determinados na Portaria STN nº 548/2015.

O Quadro 30 apresenta a fase de implantação no Estado de Goiás dos procedimentos exigidos na Portaria STN nº 548/2015. Os procedimentos **que constam como “Implantado parcialmente” referem-se aos procedimentos já reconhecidos pelo Estado e que se encontram em processo de integração de sistemas e automatização do processo de registro.**

Quadro 30 – Acompanhamento do PIPCP - Estado de Goiás²⁸

Item	Procedimento	Prazo para Federação	Situação
1	4. Reconhecimento, mensuração e evidenciação da <u>Dívida Ativa</u> , tributária e não tributária, e respectivo ajuste para perdas.	2016 (dados de 2015)	Implantado (em processo de integração)
2	12. Reconhecimento, mensuração e evidenciação da <u>provisão atuarial do regime próprio de previdência</u> dos servidores públicos civis e militares.	2017 (dados de 2016)	Implantado

²⁶ Portaria STN nº 548/2015, que dispõe sobre prazos-limite de adoção dos procedimentos contábeis patrimoniais aplicáveis aos entes da Federação, com vistas à consolidação das contas públicas da União, dos Estados, do Distrito Federal e dos municípios, sob a mesma base conceitual. Disponível em:

https://siconfi.tesouro.gov.br/siconfi/pages/public/arquivo/conteudo/PORTARIA_N_548_DE_24_DE_SETEMBRO_DE_2015_DOU.pdf

²⁷ Plano de Implantação dos Procedimentos Contábeis Patrimoniais (PIPCP) – Anexo à Portaria STN nº 548/2015. Disponível em:

https://siconfi.tesouro.gov.br/siconfi/pages/public/arquivo/conteudo/PORTARIA_N_548_DE_24_DE_SETEMBRO_DE_2015_Anexo_PIPCP_DOU.pdf

²⁸ Conforme Quadro Resumo, segundo ordem cronológica para o Distrito Federal e os Estados – Anexo à Portaria STN nº 548/2015 – página 32. Disponível em:

https://siconfi.tesouro.gov.br/siconfi/pages/public/arquivo/conteudo/PORTARIA_N_548_DE_24_DE_SETEMBRO_DE_2015_Anexo_PIPCP_DOU.pdf

Item	Procedimento	Prazo para Federação	Situação
3	13. Reconhecimento, mensuração e evidenciação das <u>obrigações com fornecedores</u> por competência.	2017 (dados de 2016)	Implantado
4	3. Reconhecimento, mensuração e evidenciação dos <u>demais créditos a receber</u> (exceto créditos tributários, previdenciários e de contribuições a receber), bem como dos respectivos encargos, multas e ajustes para perdas	2018 (dados de 2017)	Implantado
5	11. Reconhecimento, mensuração e evidenciação das obrigações por competência decorrentes de <u>benefícios a empregados</u> .	2018 (dados de 2017)	Iniciado o processo
6	5. Reconhecimento, mensuração e evidenciação das <u>provisões</u> por competência.	2020 (dados de 2019)	Implantado parcialmente
7	6. Evidenciação de <u>ativos e passivos contingentes</u> em contas de controle e em notas explicativas	2020 (dados de 2019)	Implantado (notas explicativas)
8	7. Reconhecimento, mensuração e evidenciação dos <u>bens móveis e imóveis</u> ; respectiva depreciação, amortização ou exaustão; reavaliação e redução ao valor recuperável (exceto bens do patrimônio cultural e de infraestrutura).	2020 (dados de 2019)	Implantado parcialmente
9	10. Reconhecimento, mensuração e evidenciação das obrigações por competência decorrentes de <u>empréstimos, financiamentos e dívidas contratuais e mobiliárias</u> .	2020 (dados de 2019)	Implantado parcialmente
10	17. Reconhecimento, mensuração e evidenciação dos <u>investimentos permanentes</u> , e respectivos ajustes para perdas e redução ao valor recuperável.	2020 (dados de 2019)	Implantado parcialmente
11	1. Reconhecimento, mensuração e evidenciação dos <u>créditos oriundos de receitas tributárias e de contribuições</u> (exceto créditos previdenciários), bem como dos respectivos encargos, multas, ajustes para perdas e registro de obrigações relacionadas à repartição de receitas.	2021 (dados de 2020)	Não iniciado
12	2. Reconhecimento, mensuração e evidenciação dos <u>créditos previdenciários</u> , bem como dos respectivos encargos, multas e ajustes para perdas.	2021 (dados de 2020)	Não iniciado
13	15. Reconhecimento, mensuração e evidenciação de <u>softwares, marcas, patentes, licenças e congêneres</u> , classificadas como intangíveis e eventuais amortização, reavaliação e redução ao valor recuperável.	2021 (dados de 2020)	Implantado parcialmente
14	18. Reconhecimento, mensuração e evidenciação dos <u>estoques</u> .	2022 (dados de 2021)	Implantado parcialmente
15	8. Reconhecimento, mensuração e evidenciação dos <u>bens de infraestrutura</u> ; respectiva depreciação, amortização ou exaustão; reavaliação e redução ao valor recuperável.	2023 (dados de 2022)	Não iniciado

Item	Procedimento	Prazo para Federação	Situação
16	9. Reconhecimento, mensuração e evidenciação dos <u>bens do patrimônio cultural</u> ; respectiva depreciação, amortização ou exaustão; reavaliação e redução ao valor recuperável.	2023 (dados de 2022)	Não iniciado
17	14. Reconhecimento, mensuração e evidenciação das <u>demais obrigações</u> por competência	A ser definido	Não iniciado
18	<u>16. Outros ativos intangíveis e eventuais</u> amortização e redução a valor recuperável.	A ser definido	Não iniciado
19	19. Reconhecimento, mensuração e evidenciação dos <u>demais aspectos referentes aos procedimentos patrimoniais estabelecidos nas IPSAS, NBC TSP e MCASP.</u>	A ser definido	Não iniciado

Fonte: Superintendência da Contabilidade-Geral – SCG/Economia/Go

Nos termos do Quadro 30, descrevemos abaixo os estágios de implantação e o detalhamento dos procedimentos nestas notas explicativas:

a) Quanto ao item 4 da Portaria STN nº 548/2015 (4. Reconhecimento, mensuração e evidenciação da Dívida Ativa, Tributária e Não Tributária, e respectivo ajuste para perdas), realizamos os lançamentos contábeis de movimentação da Dívida Ativa Tributária e Não Tributária, conforme informações prestadas pela Superintendência de Recuperação de Créditos, conforme descrito no item 6.3.2 Ativo Não Circulante – Dívida Ativa Tributária e Não Tributária destas notas explicativas;

b) Quanto ao item 12 da Portaria STN nº 548/2015 (12. Reconhecimento, mensuração e evidenciação da provisão atuarial do regime próprio de previdência dos servidores públicos civis e militares), informamos ao atendimento, conforme evidenciado no item 6.5.2 Passivo Não Circulante – Provisões Matemáticas destas notas explicativas;

c) Quanto aos itens 13 e 5 da Portaria STN nº 548/2015 (13. Reconhecimento, mensuração e evidenciação das obrigações com fornecedores por competência e 5. Reconhecimento, mensuração e evidenciação dos demais créditos a receber (exceto créditos tributários, previdenciários e de contribuições a receber), bem como dos respectivos

encargos, multas e ajustes para perdas), informamos o atendimento conforme evidenciado nos itens 3.3.4 Integração do SCG com o Sistema de Prestação de Contas, 6.2.2 Ativo Circulante – Créditos a Receber e 6.4.1 Passivo Circulante – Obrigações por Competência destas notas explicativas;

d) Quanto ao item 11 da Portaria STN nº 548/2015 (11. Reconhecimento, mensuração e evidenciação das obrigações por competência decorrentes de benefícios a empregados), informamos que não foi implantado, visto a falta de integração com o Sistema RH-Net, que possibilitará as respectivas obrigações relativas à folha de pessoal. O referido processo se encontra em processo de análise e definição dos referidos *templates* que possibilitarão a integração dos sistemas;

e) Quanto ao item 5 da Portaria STN nº 548/2015 (5. Reconhecimento, mensuração e evidenciação das provisões por competência), foi realizado o provisionamento das perdas para investimentos, conforme evidenciado no item 6.3.3 Ativo Não Circulante – Investimentos destas notas explicativas;

f) Quanto ao item 6 da Portaria STN nº 548/2015 (6. Evidenciação de ativos e passivos contingentes em contas de controle e em notas explicativas), informamos que foi implantado, sendo evidenciado no item 6.5.4 Passivo Não Circulante – Passivos Contingentes destas notas explicativas;

g) Quanto ao item 10 da Portaria STN nº 548/2015 (10. Reconhecimento, mensuração e evidenciação das obrigações por competência decorrentes de empréstimos, financiamentos e dívidas contratuais e mobiliárias), informamos que foi atendido parcialmente, conforme evidenciado no item 6.4.3 Passivo Circulante – Dívida Fundada Externa destas notas explicativas;

h) Quanto ao item 1 da Portaria STN nº 548/2015 (1. Reconhecimento, mensuração e evidenciação dos créditos oriundos de receitas tributárias e de contribuições (exceto créditos previdenciários), bem como dos respectivos encargos, multas, ajustes para perdas e registro de obrigações relacionadas à repartição de receitas), informamos que ainda, não foi iniciado, visto aguardar a conclusão do processo de integração do SCG com o novo Sistema de Arrecadação (ARR);

i) Quanto ao item 2 da Portaria STN nº 548/2015 (12. Reconhecimento, mensuração e evidenciação dos créditos previdenciários, bem como dos respectivos encargos, multas e ajustes para perdas), informamos que se encontra em processo de estudo junto ao órgão gestor dos fundos de previdência do Estado;

j) Quanto ao item 15 da Portaria STN nº 548/2015 (15. Reconhecimento, mensuração e evidenciação de softwares, marcas, patentes, licenças e congêneres, classificadas como intangíveis e eventuais amortizações, reavaliação e redução ao valor recuperável), informamos que foi parcialmente atendido, conforme evidenciado no item 6.3.4 Ativo Não Circulante – Intangível destas notas explicativas;

k) Quanto ao item 18 da Portaria STN nº 548/2015 (18. Reconhecimento, mensuração e evidenciação dos estoques), informamos que foi parcialmente atendido, conforme evidenciado no item 6.2.4 Ativo Circulante – Estoques destas notas explicativas;

l) Quanto ao item 8 da Portaria STN nº 548/2015 (8. Reconhecimento, mensuração e evidenciação dos bens de infraestrutura; respectiva depreciação, amortização ou exaustão; reavaliação e redução ao valor recuperável), informamos que não foi atendido, porém, encontra-se

previsto no inciso III do § 4º do art. 3º Decreto nº 9.063²⁹, de 04 de outubro de 2017, que disciplina a realização de inventários e dispõe sobre o prazo até 31 de dezembro de 2021 para a realização dos inventários de infraestrutura.

m) Quanto aos itens 9, 14, 16 e 19 da Portaria STN nº 548/2015 (9. Reconhecimento, mensuração e evidenciação dos bens do patrimônio cultural; respectiva depreciação, amortização ou exaustão; reavaliação e redução ao valor recuperável; 14. Reconhecimento, mensuração e evidenciação das demais obrigações por competência; 16. Outros ativos intangíveis e eventuais amortizações e redução a valor recuperável; e 19. Reconhecimento, mensuração e evidenciação dos demais aspectos referentes aos procedimentos patrimoniais estabelecidos nas IPSAS, NBC TSP e MCASP), informamos que ainda não foram iniciados, visto que os prazos são a partir de 2022;

Ressalta-se ainda que, no final do exercício de 2019, foi enviado aos órgãos/entidades o Ofício Circular nº 18/2019 – ECONOMIA³⁰, de 02 de dezembro de 2019, com o objetivo de assegurar o efetivo e pleno cumprimento das recomendações contidas no Parecer Prévio das Contas do Governador do Exercício de 2018, emitido pelo Tribunal de Contas do Estado de Goiás, e ainda, orientar sobre os procedimentos contábeis e prazos para o Encerramento do Exercício de 2019, detalhando os seguintes pontos:

- 1) Fechamento Bancário Mensal do mês de dezembro de 2019;
- 2) Ingressos e Dispêndios contabilizados através de Nota de Lançamento;
- 3) Inventário dos Bens Móveis e Imóveis;

²⁹ Decreto nº 9.063/2017, que disciplina a realização de inventário dos bens tangíveis e intangíveis integrantes do patrimônio público e a respectiva avaliação, no âmbito da Administração direta, autárquica, fundacional e dos fundos especiais do Poder Executivo. Disponível em: http://www.gabinetecivil.go.gov.br/pagina_Decretos.php?id=16975

³⁰ Ofício Circular nº 18/2019 – ECONOMIA (processo SEI nº 201900004109834), de 02/12/2019, que apresenta os procedimentos contábeis e prazos para o encerramento do exercício de 2019. Disponível em: <https://drive.goiás.gov.br/index.php/s/3ZEoqetoHnHSRS8#pdfviewer>

- 4) Inventário dos Materiais de Consumo (Almoxarifado);
- 5) Fundo Rotativo;
- 6) Obrigações com fornecedores / Demandas Judiciais por Competências;
- 7) Créditos a Receber;
- 8) Dívida Ativa;
- 9) Dívida Fundada;
- 10) Ativos e Passivos Contingentes, Provisões por Competência e Provisões Atuariais do RPPS;
- 11) Demais informações patrimoniais, tais como: Dívida Fundada e Dívida Ativa Tributária e Não Tributária, Precatórios, etc;
- 12) DCASP – Demonstrações e Relatórios Contábeis;
- 13) Agente Arrecadador;
- 14) Saldo Invertido;
- 15) Notas Explicativas às DCASP;
- 16) Disposições Finais e Encaminhamentos.

No dia 03 de dezembro 2019, foi realizada uma reunião técnica com todos os contadores e auxiliares contábeis dos órgãos/entidades da Administração Pública do Estado de Goiás com intuito de orientar sobre os procedimentos constantes no Ofício Circular nº 18/2019 – ECONOMIA.

3.2.3 Matriz de Saldos Contábeis (MSC)

Com a LRF, em meados de 2001, a STN em parceria a Caixa Econômica Federal (CAIXA), criou o Sistema de Coleta de Dados Contábeis (SISTN), com a função de coletar os dados contábeis dos Estados, Distrito Federal e Municípios. Além disso, o SISTN também coletava dados de suas

contas anuais (Balanço), informações gerenciais e fiscais extraídas do Relatório de Gestão Fiscal (RGF), do Relatório Resumido da Execução Orçamentária (RREO) e, ainda, do Cadastro de Operações de Crédito (COC).

Em 2014, a STN promoveu a substituição do SISTN, criando o Sistema de Informações Contábeis e Fiscais do Setor Público Brasileiro (SICONFI), nos termos da Portaria STN nº 86, de 17 de fevereiro de 2014, buscando a automação do fluxo de informações contábeis e fiscais padronizadas.

Entretanto, além de informações ricas e pormenorizadas, verificou-se que o Brasil também carecia de informações padronizadas para que as práticas contábeis internas estivessem em sintonia com os padrões internacionais de contabilidade pública e de estatísticas fiscais. Assim, a automação do fluxo de informações contábeis e fiscais padronizadas tornou-se imprescindível.

Nesse contexto, nasceu o Siconfi. Um sistema desenvolvido pelo Serviço federal de Processamento de Dados - Serpro em Tecnologia de Informação (TI) de ponta para proporcionar a almejada automação do recebimento de informações qualificadas e confiáveis. Enfim, um sistema destinado a tornar-se uma ferramenta essencial para disseminação de práticas de transparência pública e de controle social. (SICONFI Área Pública)³¹

Na continuidade do processo de consolidação das informações contábeis e fiscais, a partir de 2018, a STN exigiu dos entes subnacionais o envio da Matriz de Saldos Contábeis (MSC), que deve ser extraída dos seus sistemas contábil-financeiros e encaminhados ao SICONFI, nos termos da Portaria STN nº 896, de 31 de outubro de 2017.

Ressalta-se que, a partir de 2017, passou a receber as informações no referido formato, ainda de forma facultativa. A partir de 2018, a União, os Estados, o Distrito Federal e o Municípios de capitais passaram a enviar a MSC de forma obrigatória ao SICONFI, enquanto para os demais Municípios o envio se tornou obrigatório em 2019.

A adoção da MSC, com o detalhamento das informações do PCASP estendido com as informações complementares (IC), vem

³¹ Disponível em: <https://siconfi.tesouro.gov.br/siconfi/pages/public/conteudo/conteudo.jsf?id=38>

demandando dos entes subnacionais grandes esforços e desenvolvimento tecnológico em seus sistemas contábeis-financeiros.

Diante das peculiaridades para a geração da MSC, demandou-se dos entes da Federação o mapeamento de suas contas e informações complementares por meio do seu PCASP.

O Estado de Goiás iniciou o processo de extração e envio da MSC a partir de 2017, promovendo o desenvolvimento e alteração da composição nas contas correntes do seu PCASP para os exercícios de 2018 e 2019, com a finalidade de atender às informações complementares, conforme Quadro 31. Destacando-se, ainda, a implantação do Ementário da Receita, nos termos da Portaria STN nº 388, de 14 de junho de 2018.

Quadro 31 – Informações Complementares da MSC

Nr	ID	INFORMAÇÕES COMPLEMENTARES	DÍGITOS	FORMATO	DESCRIÇÃO DÍGITO
1	PO	Poder ou Órgão	5 Dígitos	XXXXX	Poderes e Órgãos relacionados no artigo 20 da LRF
2	FP	Atributo do Superávit Financeiro (Financeiro / Permanente)	1 Dígito	X	1 - Financeiro 2 - Permanente
3	DC	Dívida Consolidada	1 Dígito	X	1 - não compõem a DC
4	FR	Fonte ou Destinação de Recursos	8 Dígitos	XXXXXXXX	1º dígito: Exerc. Atual = 1, Exerc. Anterior = 2 2º ao 4º dígito = classificação por fonte ou destinação de recursos 5º ao 8º dígito = Detalhamento da fonte ou destinação de recursos
5	NR	Natureza da Receita	8 Dígitos	XXXXXXXX	Classificação por Natureza da Receita (8 dígitos) Portaria 163 STN/SOF
6	ND	Natureza da Despesa	8 Dígitos	XXXXXXXX	Classificação por Natureza da Despesa (8 dígitos) Portaria 163 STN/SOF
7	FS	Classificação Funcional (Função e Subfunção)	5 Dígitos	XXXXX	Função (2 dígitos) + subfunção (03 dígitos), Portaria MOG nº 42/99
8	AI	Ano de Inscrição de Restos a Pagar	4 Dígitos	XXXX	Identificação do ano de inscrição de restos a pagar

Nr	ID	INFORMAÇÕES COMPLEMENTARES	DÍGITOS	FORMATO	DESCRIÇÃO DÍGITO
9	ES	Despesas com MDE e ASPS	1 Dígito	X	1 - compõe MDE 2 - compõe ASPS

Fonte: Anexo II da Portaria STN nº 549/2018.

Durante o exercício de 2019, o Estado cumpriu as obrigações da Portaria STN nº 549, de 07 de agosto de 2018, enviando mensalmente as MSCs agregadas e no mês de março de 2020, enviou a MSC de Encerramento, cuja obrigação para o exercício de 2019 foi facultativo.

3.3 Sistema de Contabilidade Geral (SCG)

Considerando a demanda de alterações necessárias nas práticas contábeis e a escrituração contábil adotadas no Estado de Goiás, a partir de 2015, iniciou-se o processo de concepção e desenvolvimento de um novo sistema de contabilidade, com o intuito de substituir o Sistema de Contabilidade Pública - SCP, utilizado no Estado no período de 2003 a 2015. Essa mudança foi fundamental, para a implantação do Plano de Contas Único para a Federação (PCASP), dos procedimentos contábeis orçamentários (PCOSs) e específicos (PCEs) e das novas demonstrações contábeis (DCASP).

No início do exercício de 2016, o SCP foi desativado, dando-se início à utilização do Sistema de Contabilidade Geral (SCG), recepcionando todos os registros contábeis de forma integrada com o Sistema de Programação e Execução Orçamentária e Financeira (SIOFI).

No SCG, foi implantado o PCASP Estendido 2016, nos termos da Portaria STN nº 408, de 31 de julho de 2015 e conforme as Instruções de Procedimentos Contábeis – IPC 00 (Plano de Transição para Implantação da Nova Contabilidade).

A implantação do SCG demandou diversas mudanças nas rotinas de contabilização de documentos orçamentários oriundos do SIOFI e a

integração com o Sistema de Arrecadação da Receita Estadual - SARE. A integração da arrecadação no SCG possibilita o registro diário de todas as receitas arrecadadas por meio do Documento de Arrecadação da Receita Estadual – DARE.

No início de 2017, o SCG possibilitou a implantação da Sistemática da Conta Única do Tesouro Estadual, nos termos da Lei Complementar nº 121, de 21 de dezembro de 2015, regulamentada pelo Decreto nº 8.853, de 20 de dezembro de 2016, tendo como base de controle das disponibilidades financeiras dos órgãos integrantes da Conta Única, as informações geridas em contas contábeis de controle.

Atualmente, a Superintendência Contábil é a gestora do SCG, nos termos do inciso XIV do art. 5º do Decreto nº 9.069, de 10 de outubro de 2017, e promove sua evolução tecnológica para o atendimento da legislação e normas contábeis e financeiras e a consolidação das informações contábeis do Estado de Goiás, nos termos do art. 48 da LRF.

3.3.1 Integração do SCG com o Sistema de Patrimônio Mobiliário e Imobiliário³²

A Superintendência Central de Patrimônio da Secretaria de Estado da Administração (SEAD) elaborou a Nota Explicativa nº 1/2020 SPAT, apresentando os esclarecimentos acerca do inventário patrimonial, realizado com vistas a atender os termos do Decreto nº 9.063/2017. A referida nota explicativa está disponibilizada no Portal de Informações Contábeis – Legislação e Normas Contábeis (<http://scgi.sefaz.go.gov.br/scgi/#!/2>).

³² Elaborado conforme Notas Explicativa nº 1/2020 – SPAT – 02867. Disponível em: <https://drive.goiias.gov.br/index.php/s/aRwLiZj3j44BbjW>

No exercício de 2018, foram iniciados os trabalhos de integração entre o Sistema de Contabilidade Geral (SCG) e o Sistema de Patrimônio Mobiliário e Imobiliário (SPMI), com intuito de promover o registro fidedigno e tempestivo dos bens permanentes e de consumo no Estado, destacando-se os seguintes benefícios desse Projeto:

- 1) Bases de dados oficiais de patrimônio sincronizadas e conciliadas com o SCG;
- 2) Registros e eventos econômicos relacionados ao patrimônio, em conformidade com o MCASP e Portaria STN nº 548/2015;
- 3) Garantia da consistência das visões informacionais corporativas que possuem relação e são disponibilizadas para as várias bases de consultas, como por exemplo: Sistema de Custos Estaduais, Sistema de Tributos, Portal da Transparência CGE, BO/BI diversos, dentre outros;
- 4) Desenvolvimento de nova cultura de gestão para o tratamento das informações corporativas no âmbito do Poder Executivo estadual, com uso de novas visões informacionais de controle, além das orçamentárias já existentes, para auxiliar os gestores em tomadas de decisão;
- 5) Aumento da transparência, segurança, padronização e consistência das informações geradas, maior agilidade nos procedimentos, redução dos retrabalhos e diminuição dos custos.

Porém, devido a restrições e necessidade de desenvolvimento tecnológico do SPMI, a integração no exercício de 2018, não foi possível. No início de 2019, iniciou-se um novo processo de definição do escopo da integração e mudanças na gestão do patrimônio estadual, incluindo a necessidade de realização de um criterioso inventário para atualização das bases registradas no SPMI.

A partir do mês de outubro de 2019, os dados contábeis relativos ao patrimônio, contendo as contas patrimoniais e valores contábeis de cada

órgão e entidade do Poder Executivo, são gerados no SPMI, através de arquivo .txt e encaminhados mensalmente para a importação no SCG.

Destaca-se que o trabalho desenvolvido e os dados gerados para a importação cumprem sua finalidade, uma vez que permitem a integração das informações e possuem alto índice de confiabilidade, pois refletem os registros patrimoniais dos bens móveis dos órgãos e entidades do Estado.

Diante do todo, o cenário de descaso com que outrora fora tratada a gestão patrimonial do Estado, da ausência de controle patrimonial e das deficiências encontradas no sistema SPMI, vale ressaltar que tal integração, bem como a do SPMI e SIOFI, traz significativos avanços na gestão do patrimônio móvel.

Todavia, a Superintendência de Patrimônio da Secretaria de Administração (SEAD) identificou que, apesar de possuir um módulo de controle de bens imóveis, o SPMI demonstrou estar muito aquém das necessidades mínimas para se realizar uma gestão patrimonial imobiliária eficiente, pois não foi possível, sequer, realizar o cadastro de um único imóvel.

Desta forma, apesar da contratação de desenvolvedores que atuaram no Projeto, não foi possível implementar melhorias no módulo de controle imobiliário como o realizado no mobiliário, já que não se trata somente de melhorias e sim do desenvolvimento completo de um novo módulo.

Ressalta-se que, atualmente, o controle cadastral dos imóveis estaduais encontra-se fragmentado em várias planilhas do “Excel” armazenadas em pastas na rede de armazenamento de arquivos, não inseridas e geridas por software adequado, o que dificulta a gestão das informações patrimoniais de imóveis.

Assim sendo, no que tange ao patrimônio imobiliário, será necessário o desenvolvimento de um novo módulo, para posterior integração entre os sistemas SCG e SPMI.

3.3.2 Integração do SCG com o Sistema de Gestão de Materiais³³

O Sistema de Gestão de Materiais do Estado (SIGMATE), instituído pelo Decreto nº 8.043³⁴, de 28 de novembro de 2013, constitui-se basicamente de um ambiente informatizado de cadastramento e movimentação de itens de consumo, entendendo como tal aquele que, em razão de seu uso corrente, perde normalmente sua identidade física ou tem sua utilização limitada ao prazo máximo de 2 (dois) anos contados de sua fabricação, conforme definido pela Lei federal no 4.320³⁵, de 17 de março de 1964.

Atualmente, este sistema está parcialmente integrado ao Sistema de Programação e Execução Orçamentária e Financeira (SIOFINet) e ao Sistema de Contabilidade Geral (SCG), de forma que nenhum evento (entrada/saída) relativo aos almoxarifados é processado se não estiver lançado no SIGMATE.

Com o fim de garantir, no exercício de 2019, a contabilização das baixas e o registro tempestivo das movimentações de estoque, o SIGMATE está encaminhando mensalmente à Superintendência Contábil, até o 5º dia útil do mês subsequente, o inventário para a conciliação contábil e efetivo registro das movimentações, ou seja, “entradas” e “saídas”, nos

³³ Conforme Nota Explicativa nº 01/2020 – SIGMATE/SEAD – processo SEI nº 202000005007621. Disponível em: <https://drive.goiias.gov.br/index.php/s/cqkAnBDPxdx3ca9>

³⁴ Decreto nº 8.043/2013, que Institui o Sistema de Gestão de Materiais do Estado – SIGMATE – e dá outras providências. Disponível em: http://www.gabinetecivil.go.gov.br/pagina_Decretos.php?id=12090

³⁵ Lei nº 4.320/1964, que Estatui Normas Gerais de Direito Financeiro para elaboração e controle dos orçamentos e balanços da União, dos Estados, dos Municípios e do Distrito Federal. Disponível em: http://www.planalto.gov.br/ccivil_03/leis/14320.htm

Demonstrativos Contábeis (201900004074319) até a conclusão do Projeto de integração.

A Superintendência Central de Compras Governamentais e Logística da Secretaria de Estado da Administração (SEAD), gestora do Sistema de Gestão de Materiais – SIGMATE, elaborou a Nota Explicativa nº 01/2020 (disponível no Portal de Informações Contábeis; <https://drive.goias.gov.br/index.php/s/cqkAnBDPxdx3ca9>), que subsidia as informações sobre a movimentação dos estoques, conforme evidenciado no item 6.2.4 Ativo Circulante – Estoques destas notas explicativas.

3.3.3 Integração do SCG com os Sistemas de Precatórios do TJ/GO

O Departamento de Precatórios do Tribunal de Justiça do Estado de Goiás (DEPRE/TJGO) e a Superintendência Contábil da Secretaria de Estado da Economia emitiram nota explicativa conjunta³⁶, com o objetivo de elencar as medidas implementadas que visam à integração de dados e as dificuldades evidenciadas na operacionalização do pagamento de precatórios.

O Estado de Goiás é optante pelo Regime Especial de pagamento de precatórios em razão do passivo existente quando da edição da EC nº 062/2009³⁷ e, ainda, em face das alterações introduzidas pelas ADI 4357³⁸ e

³⁶ Nota Conjunta emitida em 07/04/2020 – processo nº 202000040022067.

³⁷ Emenda Constitucional nº 62, de 09 de dezembro de 2009, que altera o art. 100 da Constituição Federal e acrescenta o art. 97 ao Ato das Disposições Constitucionais Transitórias, instituindo regime especial de pagamento de precatórios pelos Estados, Distrito Federal e Municípios. Disponível em: http://www.planalto.gov.br/ccivil_03/constituicao/Emendas/Emc/emc62.htm

³⁸ Ação Direta de Inconstitucionalidade nº 4357. Disponível em: <http://portal.stf.jus.br/processos/detalhe.asp?incidente=3813700>

ADI 4425³⁹, EC nº 94/2016⁴⁰ e EC nº 099/2017⁴¹.

Importante ressaltar que, desde o início do supracitado regime de pagamento, a gestão dos recursos a cargo dos Tribunais de Justiça dos Estados resultou na necessidade de mecanismos de operacionalização e controle, o que gerou investimentos pesados em programas e informatização do DEPRE/TJGO, inicialmente em programas de cálculos e controle orçamentário, culminando com o processo eletrônico.

No decorrer dos exercícios financeiros verificou-se a necessidade de implementar mais medidas de controle, tais como determinadas no Acórdão nº 3885/2016-TCEGO⁴² e o Relatório de Acompanhamento instituído pela Portaria 768/2017-TCEGO, encaminhado em 2018.

Neste contexto, houve o implemento de quase todas as medidas determinadas, estando outras ainda em curso, em razão do grande impacto de trabalho, da dependência de setores do Executivo e Judiciário, principalmente na área de Tecnologia da Informação, bem como do sistema de integração de dados, que permite a contabilização pelo Executivo de forma individualizada dos credores, valor, número de ordem cronológica, número do precatório, exercício de inscrição, valor atualizado e demais dados pertinentes.

Porém, conforme acima mencionado, o Tribunal de Justiça do Estado de Goiás, no início do Regime Especial, investiu severamente no

³⁹ Ação Direta de Inconstitucionalidade nº 4425. Disponível em: <https://portal.stf.jus.br/processos/detalhe.asp?incidente=3900924>

⁴⁰ Emenda Constitucional nº 94, de 15 de dezembro de 2016, que altera o art. 100 da Constituição Federal, para dispor sobre o regime de pagamento de débitos públicos decorrentes de condenações judiciais; e acrescenta dispositivos ao Ato das Disposições Constitucionais Transitórias, para instituir regime especial de pagamento para os casos em mora. Disponível em: http://www.planalto.gov.br/ccivil_03/constituicao/Emendas/Emc/emc94.htm

⁴¹ Emenda Constitucional nº 99, de 14 de dezembro de 2017, que altera o art. 101 do Ato das Disposições Constitucionais Transitórias, para instituir novo regime especial de pagamento de precatórios, e os arts. 102, 103 e 105 do Ato das Disposições Constitucionais Transitórias. Disponível em: http://www.planalto.gov.br/ccivil_03/constituicao/Emendas/Emc/emc99.htm

⁴² Acórdão nº 3885/2016 – TCE/GO - Ementa: Relatório de Regularidade nº 002/2014. Plano Anual de Fiscalização para o exercício de 2013. Operacionalização do pagamento dos Precatórios. Tribunal de Justiça do Estado. Secretaria da Fazenda. Procuradoria-Geral do Estado. Recomendações. Monitoramento. Disponível em: <https://www.tce.go.gov.br/ConsultaProcesso/AbraPDF?key=612731132602921661022171631602441412032891181971132202881931252231602861581581542481332922431712>

controle de dados, pois, caso contrário, não teria como gerir a sistemática introduzida pela EC 062/2009⁴³ e o disposto na Resolução nº 115/2010 - CNJ⁴⁴.

Nesse contexto, restou implementado o sistema com todos esses dados necessários à contabilização, já operacionalizado pelo TJGO. Entretanto, o sistema desenvolvido pelos técnicos de TI/TJGO não tinha perfil externo.

Ato contínuo, foram desenvolvidas aplicações com perfil externo já disponibilizadas, tais como o PROAD, que permite atualmente acompanhar todos os precatórios em tempo real pelos entes devedores.

Objetivando o implemento da integração dos dados, foram realizadas várias reuniões técnicas documentadas em atas, estabelecendo a sistematização e operacionalização dos dados.

Com todas as dificuldades de mão de obra de TI, na primeira carga com a base de dados, encaminhada para a Secretaria de Economia, no segundo semestre de 2019, foram constatadas algumas inconsistências, por sua vez solucionadas na segunda carga de dados, no início deste ano.

Somente para ilustrar as dificuldades, quando praticamente finalizado o procedimento, o Conselho Nacional de Justiça - CNJ editou nova Resolução nº 303/2019 - CNJ⁴⁵, em 18/12/2019, regulamentando o procedimento de gestão de precatórios, introduzindo alteração significativa no Regime Especial, passando a listagem dos credores a ser por ente devedor e não mais por entidade, o que demandará nova alteração da base de dados.

Porém, mesmo diante das novas adversidades com o trabalho em *home office* decorrente da Pandemia mundial do Coronavírus, bem com as

⁴³ Emenda Constitucional nº 62, de 09 de dezembro de 2009, que altera o art. 100 da Constituição Federal e acrescenta o art. 97 ao Ato das Disposições Constitucionais Transitórias, instituindo regime especial de pagamento de precatórios pelos Estados, Distrito Federal e Municípios. Disponível em: http://www.planalto.gov.br/ccivil_03/constituicao/Emendas/Emc/emc62.htm

⁴⁴ Resolução nº 115, de 29 de junho de 2010, do Conselho Nacional de Justiça, que dispõe sobre a gestão de Precatórios no âmbito do Poder Judiciário. Disponível em: https://atos.cnj.jus.br/files/resolucao_comp_115_29062010_01042019170435.pdf

⁴⁵ Resolução nº 303, de 18 de dezembro de 2019, do Conselho Nacional de Justiça, que dispõe sobre a gestão dos precatórios e respectivos procedimentos operacionais no âmbito do Poder Judiciário. Disponível em: <https://atos.cnj.jus.br/files/original163330201912195dfba65a8aa68.pdf>

alterações introduzidas pela nova Resolução nº 303/2019-CNJ, restou programada a conclusão desta fase de integração para julho/2020, permitindo a contabilização de todos os credores de forma individualizada, por valor, número da ordem cronológica, número do precatório e exercício financeiro.

3.3.4 Integração do SCG com o Sistema de Prestação de Contas

O novo Sistema de Prestação de Contas (SPC) foi desenvolvido com o propósito de informatizar e escriturar contabilmente os créditos a receber e as obrigações por competência das entidades/órgãos geridos pelo Estado de Goiás.

O Sistema SPC, a princípio está estruturado em dois módulos que contemplam Créditos a Receber e Obrigações por Competência, implementados em 2019.

Outra inovação é que, embora o SCP esteja em outra plataforma de acesso, as informações inscritas pelas entidades/órgãos são contabilizadas tempestivamente no SCG, visto que os sistemas se encontram integrados.

O acesso é possível por meio do Portal de Aplicações da Secretaria de Estado da Economia de Goiás, no endereço eletrônico <https://portal.sefaz.go.gov.br/portalsefaz-apps/auth/login-form>, o qual está disponível, para consultas dos usuários, os lançamentos e demonstrativos de créditos a receber e obrigações por competência inscritos, a partir de 2019.

Em 2019, a Superintendência Contábil orientou a todos os Contadores do Estado de Goiás a baixarem todos os créditos a receber e obrigações por competência que foram inscritos no módulo de Prestação de Contas no SCG e após a avaliação do profissional contábil, inscreverem

novamente inclusive os novos créditos e obrigações relativas ao exercício de 2019 no Sistema SPC, a fim de evitar duplicidade das informações.

Dada a importância do reconhecimento de todos os créditos a receber e obrigações por competência em cada Órgão da Administração Direta e Indireta, em 14 de dezembro de 2019, seus respectivos contadores responsáveis (assessores contábeis) e auxiliares contábeis, receberam capacitação, tornando-se aptos ao manuseio do novo Sistema SPC.

O SPC fará toda a gestão dos Créditos a Receber e Obrigações por Competência, sendo prevista, para o exercício de 2020, sua integração com o SIOFINet, para fins de automatizar as baixas no momento da liquidação das despesas e do reconhecimento das receitas.

3.4 Serviço de Contabilidade e Criação da Superintendência Contábil

A Lei nº 19.550, de 15 de dezembro de 2016, instituiu o serviço de contabilidade pública nos órgãos e nas entidades do Poder Executivo.

Art. 1º Os órgãos da administração direta e as entidades autárquicas e fundacionais do Poder Executivo devem manter serviço de contabilidade pública objetivando registrar os respectivos atos e fatos, em ordem cronológica e sistematizada, de forma a permitir:

I – o acompanhamento da execução orçamentária;

II – o conhecimento da composição patrimonial;

III – a determinação dos custos dos serviços;

IV – o levantamento dos balanços;

V – a análise e a interpretação dos resultados econômicos e financeiros.

Parágrafo único. O serviço de contabilidade nos órgãos e nas entidades autárquicas e fundacionais do Poder Executivo será exercido por servidor público efetivo com formação superior e registro no respectivo conselho profissional.

[...]

Art. 4º O serviço de contabilidade dos órgãos da administração direta e das entidades autárquicas e fundacionais do Poder Executivo deverá observar as normas e os procedimentos técnicos estabelecidos pela unidade central de contabilidade da Secretaria de Estado da Economia. (Lei nº 20.491/2019, art. 83, "II".)

O Decreto nº 9.069, de 10 de outubro de 2017, regulamentou o serviço de contabilidade pública nos órgãos e nas entidades do Estado de Goiás, instituído pela Lei nº 19.550/2016.

O Sistema de Contabilidade Estadual, instituído no art. 4º do Decreto de regulamentação do serviço de contabilidade pública, encontra-se definido da seguinte forma:

Art. 4º Integram o Sistema de Contabilidade Estadual:

I – a Superintendência da Contabilidade-Geral -SCG- da SEFAZ, como órgão central de contabilidade do Poder Executivo Estadual, nos termos da Lei nº 19.550, de 15 de dezembro de 2016;

II – o serviço de contabilidade dos órgãos da administração direta, das entidades autárquicas e fundacionais e dos fundos especiais do Poder Executivo, bem como outros que vierem a utilizar o SCG, na forma do § 2º do art. 7º, como órgãos setoriais.

§ 1º Cada órgão e entidade manterá em seu quadro próprio de pessoal servidor público ocupante de cargo efetivo legalmente habilitado para o exercício da profissão contábil, para atuar no serviço de contabilidade, nos termos da Lei nº 19.550/2016.

§ 2º O serviço de contabilidade setorial fica sujeito à orientação normativa e à supervisão técnica do órgão central de contabilidade, sem prejuízo da subordinação ao órgão em cuja estrutura administrativa estiverem integrados. (Decreto Nº 9.069/2017)

As competências do órgão central de contabilidade e dos órgãos setoriais encontram-se definidas nos art. 5º e 6º do referido Decreto. Os demais artigos do regulamento dispõem sobre diretrizes da execução contábil, demonstrativos e relatórios contábeis e responsabilidade do profissional contábil pelo serviço de contabilidade.

Integram a estrutura do órgão central de contabilidade a Gerência de Acompanhamento e Execução Contábil (GEAEC), a Gerência de Informações e Normatizações Contábeis (GEINC) e a Gerência de Contas Públicas (GECOP), conforme Figura 6.

Figura 6 - Estrutura do Sistema de Contabilidade Estadual



Fonte: Superintendência Contábil – SCG/Economia/GO.

Complementam a estrutura do Sistema de Contabilidade Estadual, os órgãos setoriais de contabilidade, formados pelo serviço de contabilidade dos órgãos e entidades da Administração Pública Estadual e a Central de Atendimento da Contabilidade e do Tesouro (CACT), criada com a finalidade de receber as demandas de atendimento dos serviços de contabilidade dos órgãos setoriais.

3.5 Moeda e Data de Apresentação das DCASPs

As Demonstrações Contábeis Aplicadas ao Setor Público (DCASP) estão apresentadas na moeda corrente do País (Real – R\$). As DCASP foram aprovadas para apresentação ao Tribunal de Contas do Estado de Goiás no dia 15 de abril de 2020.

4. BALANÇO ORÇAMENTÁRIO (ANEXO 12)

4.1 Introdução

O Balanço Orçamentário do Estado de Goiás demonstra as receitas previstas e despesas fixadas em confronto com suas respectivas realizações, nos termos do art. 102 da Lei nº 4.320/64⁴⁶, identificando-se como Anexo 12.

O Manual de Contabilidade Aplicado ao Setor Público – MCASP (8ª edição) no item 2. Balanço Orçamentário da Parte V – Demonstrações Contábeis Aplicadas ao Setor Público – DCASP, determina que o Balanço Orçamentário será composto por:

- a. Quadro Principal;
- b. Quadro da Execução dos Restos a Pagar Não Processados; e
- c. Quadro da Execução dos Restos a Pagar Processados.

As regras de formação do Balanço Orçamentário: Quadro Principal e Quadros Complementares, foram elaboradas, nos termos das Instruções de Procedimentos Contábeis – IPC 07 – Metodologia para Elaboração do Balanço Orçamentário⁴⁷, e encontram-se disponíveis no Portal de Informações Contábeis da Secretaria de Estado da Economia, conforme Quadro 32.

⁴⁶ Lei nº 4.320, de 17 de março de 1964, que Estatui Normas Gerais de Direito Financeiro para elaboração e controle dos orçamentos e balanços da União, dos Estados, dos Municípios e do Distrito Federal. Disponível em: http://www.planalto.gov.br/ccivil_03/leis/14320.htm

⁴⁷ Instruções de Procedimentos Contábeis – IPC 07 – Metodologia para Elaboração do Balanço Orçamentário. Disponível em: https://www.tesouro.fazenda.gov.br/documents/10180/391196/CPU_IPC_07_Metodologia_para_Elaboracao_do_Balanco_Orçamentario_atualizado_em_junho_2015.pdf/d3551b5a-fcd6-48d8-864c-27e057a03f93

Quadro 32 - Regras de Formação dos Quadros do Balanço Orçamentário

Anexo 12 – B.O	Regras de Formação
Quadro Principal	https://drive.goiias.gov.br/index.php/s/tzRa79qB25xGHRg#pdfviewer
Restos a Pagar Não Processados	https://drive.goiias.gov.br/index.php/s/KpttknFtBwatTYG#pdfviewer
Restos a Pagar Processados	https://drive.goiias.gov.br/index.php/s/LN7zF4z9PoFbsfs#pdfviewer

Fonte: Portal de Informações Contábeis (<http://scgi.sefaz.go.gov.br>)⁴⁸

O Sistema de Contabilidade Geral do Estado de Goiás, na evidenciaç o do Balanço Orçament rio atende aos objetivos previstos na NBC TSP 13 e demais legislaç es cont beis aplic veis, sendo que em sua elaboraç o foram utilizadas as seguintes classes e grupos do Plano de Contas Aplicado ao Setor P blico – PCASP do Estado de Goi s⁴⁹:

- a. Classe 5 (Orçamento Aprovado), Grupo 2 (Previs o da Receita e Fixa o da Despesa); e
- b. Classe 6 (Execu o do Orçamento), Grupo 2 (Realiza o da Receita e Execu o da Despesa).

4.2 Resultado Orçament rio

As Receitas Orçament rias do exerc cio de 2019 correspondem ao valor de R\$ 29,997 bilh es, sendo R\$ 27,943 bilh es de Receitas Correntes e R\$ 2,053 bilh es de Receitas de Capital, conforme demonstrado na Tabela 15.

⁴⁸ Regra de forma o do Balanço Orçament rio: Portal de Informa es Cont beis da Secretaria de Estado da Economia (<http://scgi.sefaz.go.gov.br/scgi/#/5>) => Procedimentos e Manuais / Regras de Forma o de Demonstrativos / DCASP / Anexo 12 – Balanço Orçament rio / Ano 2019 / Anexo 12 Principal – Balanço Orçament rio.

⁴⁹ O Plano de Contas Aplicado ao Setor P blico do Estado de Goi s pode ser consultado no Portal de Informa es Cont beis da Secretaria de Estado da Economia de Goi s: <http://scgi.sefaz.go.gov.br/scgi/#/> => Plano de Contas (selecionar um exerc cio)

Tabela 15 - Comparativo da Receita Prevista com a Receita Realizada

(Em R\$ mil)

Recetas Orçamentárias	Previsão			Receitas Realizadas (d)	Saldo (e)=(d-c)
	Inicial	Adicional	Atualizada		
	(a)	(b)	(c)=(a+b)		
Receitas Correntes (I)	25.999.282	417.869	26.417.151	27.943.293	1.526.142
Receitas de Capital (II)	132.590	175.721	308.311	2.053.823	1.745.512
Subtotal das Receitas (III) = (I + II)	26.131.872	593.590	26.725.462	29.997.117	3.271.655
Superávit Financeiro de Exercícios Anteriores	-	-	417.638	-	-

Fonte: Anexo 12 – Balanço Orçamentário 2019 - SCG/Economia/GO.

As Despesas Orçamentárias do exercício de 2019 correspondem ao valor empenhado de R\$ 29,474 bilhões, sendo R\$ 27,793 bilhões de Despesas Correntes e R\$ 1,680 bilhão de Despesas de Capital, conforme demonstrado na Tabela 16.

Tabela 16 - Comparativo da Despesa Fixada com a Despesa Realizada

(Em R\$ mil)

Despesas Orçamentárias	Dotação			Despesas Empenhadas (i)	Despesas Liquidadas (j)	Despesas Pagas (k)	Saldo da Dotação (l)=(h-i)
	Inicial	Adicional	Atualizada				
	(f)	(g)	(h)=(f+g)				
Despesas Correntes (VIII)	24.126.832	5.706.930	29.833.762	27.793.272	27.391.865	26.492.306	2.040.490
Despesas de Capital (IX)	1.682.372	715.743	2.398.115	1.680.806	1.388.248	864.496	717.309
Reserva de Contingência (X)	6.386.468	-5.411.445	975.023	-	-	-	975.023
Subtotal das Despesas (XI) = (VIII + IX + X)	32.195.672	1.011.228	33.206.900	29.474.078	28.780.113	27.356.801	3.732.822

Fonte: Anexo 12 – Balanço Orçamentário 2019 - SCG/Economia/GO.

O Resultado Orçamentário do exercício de 2019 foi superavitário em R\$ 523,039 milhões, sendo obtido pela diferença entre a receita arrecadada (R\$ 29,997 bilhões) e a despesa empenhada (R\$ 29,474 bilhões).

4.3 Comparativo da Receita Prevista versus a Receita Realizada

4.3.1 Comparativo das Receitas Correntes

As Receitas Correntes do Estado de Goiás no exercício de 2019 totalizaram R\$ 27,943 bilhões, um crescimento de 16,08% em relação ao exercício de 2018 (R\$ 24,073 bilhões), dos quais 55,97% referem-se à arrecadação das Receitas Tributárias (R\$ 15,640 bilhões).

As Transferências Correntes e as Receitas de Contribuições representaram, respectivamente, 19,20% e 11,79% do total da arrecadação das Receitas Correntes durante o exercício, conforme detalhado na Tabela 17 e Gráfico 3.

Tabela 17 - Comparativo das Receitas Correntes em 2019

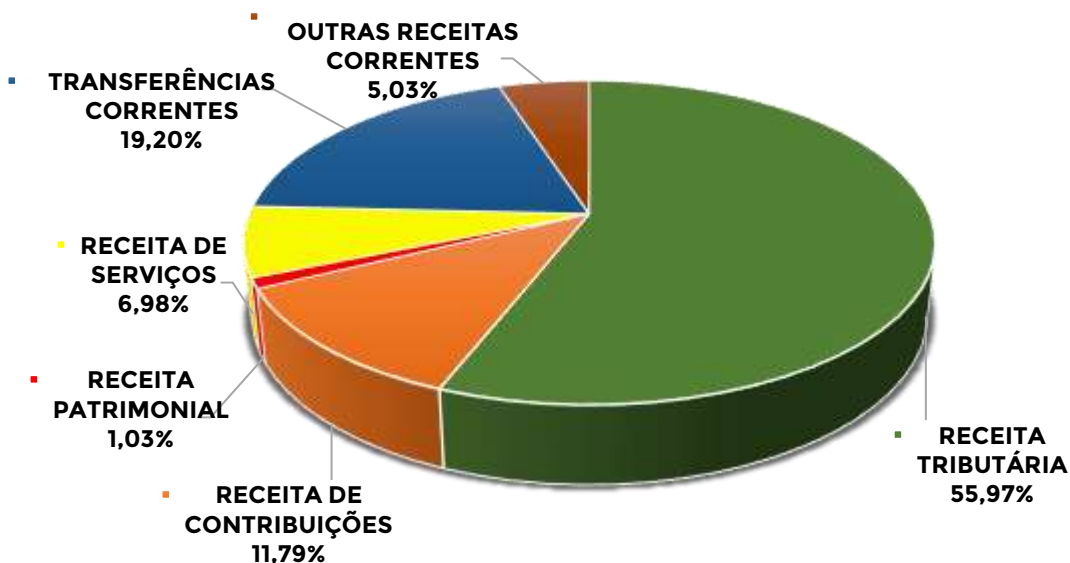
(Em R\$ mil)

Receitas Orçamentárias	Previsão		Receitas Realizadas	Saldo
	Inicial	Atualizada		
	(a)	(b)		
Receitas Correntes (I)	25.999.282	26.417.151	27.943.293	1.526.142
Receita Tributária	14.838.390	14.920.972	15.639.654	718.682
Receita de Contribuições	2.919.542	3.021.783	3.295.414	273.631
Receita Patrimonial	216.143	218.398	286.534	68.136
Receita Agropecuária	0,00	0,00	0,00	0,00
Receita Industrial	0,00	0,00	0,00	0,00
Receita de Serviços	1.703.599	1.910.838	1.951.243	40.404
Transferências Correntes	5.105.315	5.128.471	5.364.399	235.928
Outras Receitas Correntes	1.216.293	1.216.687	1.406.046	189.358

Fonte: Anexo 12 – Balanço Orçamentário 2019 - SCG/Economia/GO.

No exercício de 2019, não houve arrecadação de Receitas Agropecuária e Industrial.

Gráfico 3 - Percentual das Receitas Correntes em 2019



Fonte: Anexo 12 – Balanço Orçamentário 2019 - SCG/Economia/GO.

4.3.2 Comparativo das Receitas de Capital

As receitas de capital do Estado de Goiás no exercício de 2019 totalizaram R\$ 2,054 bilhões, representando um aumento de 422,47% em relação ao exercício de 2018 (R\$ 0,33 bilhão), dos quais 90,80% referem-se as Outras Receitas de Capital (R\$ 1,865 bilhão), provenientes das receitas de depósitos judiciais autorizadas pela Lei nº 20.557/2019.

As Transferências de Capital e Alienação de Bens, representaram respectivamente, 5,96% e 2,34% do total das receitas de capital durante o exercício, conforme detalhado na Tabela 18 e Gráfico 4.

Tabela 18 - Comparativo das Receitas de Capital em 2019

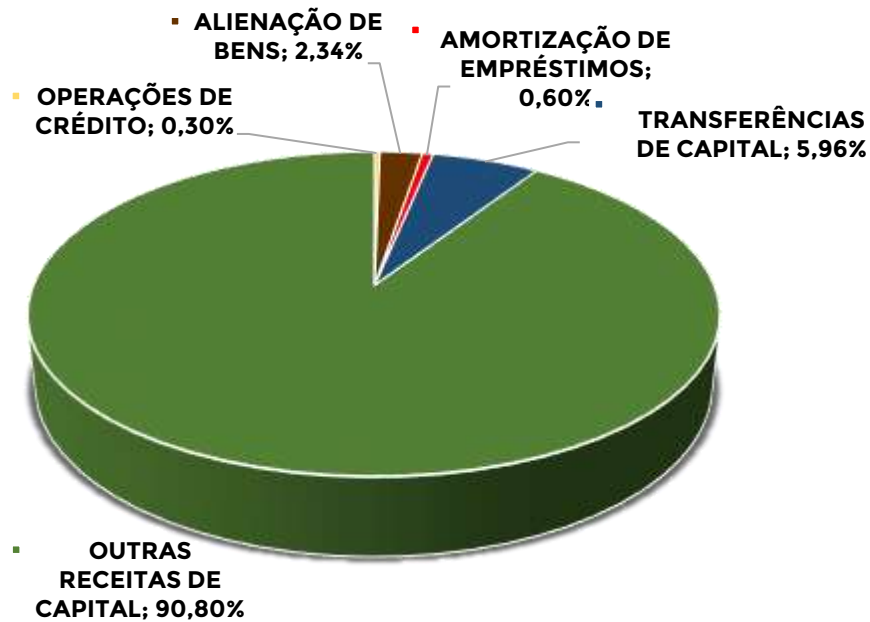
(Em R\$ mil)

Receitas Orçamentárias	Previsão		Receitas Realizadas (d)	Saldo (e)=(d-c)
	Inicial (a)	Atualizada (c)=(a+b)		
Receitas de Capital (II)	132.590	308.311	2.053.824	1.745.512
Operações de Crédito	20.880	92.680	6.207	- 86.473
Alienação de Bens	3.358	3.358	48.064	44.706

Receitas Orçamentárias	Previsão		Receitas Realizadas (d)	Saldo (e)=(d-c)
	Inicial (a)	Atualizada (c)=(a+b)		
	Amortização de Empréstimos	7.019	7.019	12.334
Transferências de Capital	89.083	193.004	122.406	- 70.598
Outras Receitas de Capital	12.250	12.250	1.864.814	1.852.564

Fonte: Anexo 12 – Balanço Orçamentário 2019 - SCG/Economia/GO.

Gráfico 4 - Percentual das Receitas de Capital em 2019



Fonte: Anexo 12 – Balanço Orçamentário 2019 - SCG/Economia/GO.

4.4 Origem dos Recursos para Abertura de Créditos Adicionais

No exercício de 2019, foram abertos Créditos Adicionais Suplementares e Especiais no valor de R\$ 31,101 bilhões, tendo como origem de recursos a Anulação de Dotação, Reserva de contingência, redução de crédito, o Excesso de Arrecadação e o Superávit Financeiro, nos termos do §1º do art. 43 da Lei nº 4.320/64, conforme demonstrado na Tabela 19 e Gráfico 5.

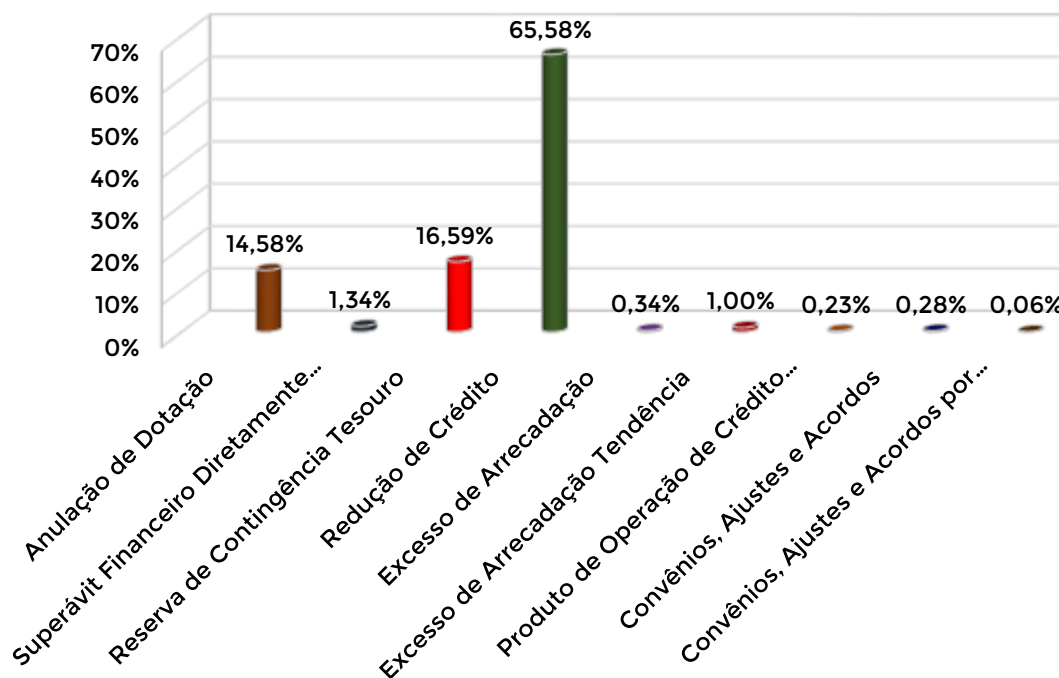
Tabela 19 - Origem de Recursos para abertura de Créditos Adicionais

(Em R\$ mil)

Item	Origem de Recursos	Valor	%
1	Anulação da Dotação	4.536.002	14,58%
2	Superávit Financeiro Diretamente Arrecadado	417.638	1,34%
3	Reserva de Contingência Tesouro	5.159.058	16,59%
4	Redução de Crédito	20.394.948	65,58%
5	Excesso de Arrecadação	106.012	0,34%
6	Excesso de Arrecadação Tendência	309.481	1,00%
7	Produto de Operação de Crédito Interno	71.800	0,23%
8	Convênios, Ajustes e Acordos	86.298	0,28%
9	Convênios, Ajustes e Acordos por Excesso de Arrecadação	20.000	0,06%
-	TOTAL DAS ORIGENS	31.101.236	100,00%

Fonte: Anexo 11A - Janeiro a Dezembro/2019 (SCG).

Gráfico 5 - Origens dos Créditos Adicionais Abertos em 2019



Fonte: Anexo 11A - Janeiro a Dezembro/2019 (SCG).

4.5 Comparativo da Despesa Orçada versus a Despesa Realizada

A Despesa Autorizada no exercício de 2019, totalizou o valor de R\$ 33,207 bilhões, sendo realizado o valor de R\$ 29,474 bilhões, gerando um saldo orçamentário de R\$ 3,733 bilhões, conforme demonstrado na Tabela 20.

Tabela 20 - Comparativo da Despesa Autorizada versus a Despesa Realizada

(Em R\$ mil)

Despesas	Inicial	Adicional	Atualizada	Empenhada	Liquidada	Paga	Saldo
Despesas Correntes	24.126.832	5.706.930	29.833.762	27.793.272	27.391.865	26.492.306	2.040.490
Pessoal e Encargos	15.907.057	3.750.609	19.657.666	19.184.989	19.170.266	19.102.769	472.677
Juros e Encargos da Dívida	924.135	366.400	1.290.535	1.285.923	1.285.922	651.980	4.612
Outras Despesas Correntes	7.295.640	1.589.921	8.885.560	7.322.360	6.935.676	6.737.557	1.563.201
Despesas de Capital	1.682.372	715.743	2.398.115	1.680.806	1.388.248	864.496	717.309
Investimentos	912.432	421.746	1.334.178	649.016	359.670	325.368	685.162
Inversões Financeiras	44.959	36.798	81.757	66.523	63.311	63.311	15.234
Amortização da Dívida	724.981	257.200	982.181	965.267	965.267	475.817	16.914
Reserva de Contingência	6.386.468	-5.411.445	975.023	-	-	-	975.023
TOTAL	32.195.672	1.011.228	33.206.900	29.474.078	28.780.113	27.356.801	3.732.822

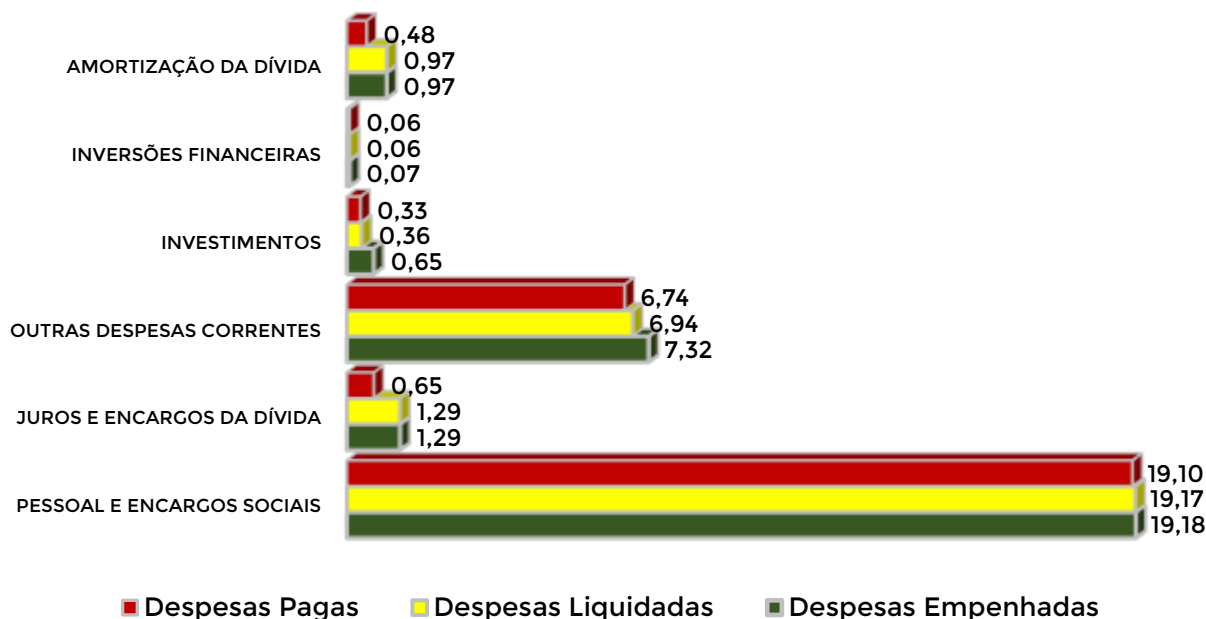
Fonte: Anexo 12 – Balanço Orçamentário 2019 - SCG/ECONOMIA/GO.

As Despesas com Pessoal e Encargos representam 65,09% do total das despesas empenhadas em 2019. As despesas de custeio (Outras Despesas Correntes) representaram em 2019, 24,84% do total das despesas no exercício. As demais despesas referentes aos Juros e Encargos da Dívida, Investimentos, Inversões Financeiras e Amortizações da Dívida impactaram os gastos totais do Estado, respectivamente em, 4,36%, 2,20%, 0,23% e 3,27%, conforme demonstrado no Gráfico 6.

Ressalta-se que as despesas empenhadas de Pessoal e Encargos Sociais cresceram 22,67% em relação ao exercício de 2018, visto que houve a execução orçamentária da Folha de Pessoal de competência do exercício de 2018 (Despesas de Exercícios Anteriores referentes aos meses de novembro e dezembro de 2018).

Gráfico 6 - Despesas Empenhadas em 2019

(Em R\$ bilhões)



Fonte: Anexo 12 – Balanço Orçamentário 2019 - SCG/Economia/GO.

4.6 Estoque de Restos a Pagar

4.6.1 Estoque de Restos a Pagar Não Processados

O estoque inicial de Restos a Pagar Não Processados no exercício de 2019 era de R\$ 714,7 milhões, sendo pago o valor de R\$ 280,4 milhões e cancelado o valor de R\$ 245,5 milhões, restando um saldo para o próximo exercício de R\$ 188,8 milhões, representando uma redução de 73,59%, conforme demonstrado na Tabela 21.

A Lei Complementar nº 133⁵⁰, de 01 de novembro de 2017, dispõe sobre as normas para encerramento da execução orçamentária, financeira e contábil do exercício financeiro, determinando nos termos do seu art. 2º, a observância do regime de competência da despesa, devendo as unidades

⁵⁰ Disponível em: http://www.gabinetecivil.go.gov.br/pagina_leis.php?id=22225

orçamentárias promover a análise do seu saldo empenhando no exercício e proceder as anulações das despesas que não serão liquidadas no exercício. Nesse contexto, realizou-se, ainda, uma revisão no estoque dos restos a pagar não liquidados, conforme cancelamentos demonstrados na Tabela 21.

Tabela 21 - Execução em 2019 dos Restos a Pagar Não Processados

(Em R\$ mil)

Restos a Pagar Não Processados	Inscritos		Liquidados	Pagos	Cancelados / Ajustes	Saldo
	Ex. Anteriores	31/12 anterior				
Despesas correntes	181.446	263.700	87.549	82.364	133.209	48.307
Pessoal e encargos	0	5.104	2.398	2.370	258	2.476
Juros e Enc. da dívida	0	3.505	0	0	3.505	0
Outras despesas correntes	181.446	255.089	85.150	79.993	129.445	45.831
Despesas de capital	527.301	450.294	200.595	198.105	112.255	140.460
Investimentos	527.301	434.286	187.168	184.678	109.674	140.460
Inversões financeiras	0	2.132	0	0	2.132	0
Amortização da dívida	0	13.876	13.427	13.427	449	0
TOTAL	708.748	713.995	288.144	280.469	245.465	188.768

Fonte: Anexo 12 Quadro Complementar 1 - 2019- SCG/Economia/GO.

Ressalta-se, ainda, que nos termos do art. 5º da referida Lei complementar, as unidades orçamentárias deverão proceder a liquidação dos restos a pagar não liquidados até o último dia útil do mês de março do ano subsequente, sendo que o saldo não liquidado deverá ser cancelado. Segue excerto da aludida Lei Complementar:

Art. 5º As despesas empenhadas e não liquidadas, inscritas em Restos a Pagar não processados, deverão ser liquidadas até o último dia útil de março do exercício financeiro subsequente.

§ 1º Na hipótese da não liquidação dos Restos a Pagar não processados, até a data disposta no caput deste artigo, o respectivo empenho será cancelado.

§ 2º Poderão ser excetuados do disposto no § 1º os empenhos relacionados:

I - a despesas providas por fonte de receita de convênios;

II - ao cumprimento dos limites constitucionais relativos à educação, saúde, cultura e ciência e tecnologia;

III - a despesas custeadas com recursos de operações de créditos;

IV - às contratações de obras, que terão suas liquidações à medida em que forem executadas as parcelas previstas no cronograma físico-financeiro. (LEI COMPLEMENTAR Nº 133/2017)

4.6.2 Estoque de Restos a Pagar Processados

No exercício de 2019, o Estado de Goiás pagou R\$ 1,02 bilhão e cancelou R\$ 180,5 milhões do seu estoque de Restos a Pagar Processados inscritos em exercícios anteriores, o que representa uma redução de 49,58% dessa dívida no período, a qual apresenta o saldo de R\$ 1,22 bilhão para o próximo exercício, conforme demonstrado na Tabela 22.

Tabela 22 - Execução em 2019 dos Restos a Pagar Processados

(Em R\$ mil)

Restos a Pagar Processados	Inscritos		Pagos	Cancelados / Ajustes	Saldo
	Exercícios Anteriores	31/12 Anterior			
Despesas correntes	319.310	1.729.928	997.458	143.487	907.293
Pessoal e encargos	35.135	717.578	700.799	30.792	21.121
Juros e Enc. da dívida	0	0	0	0	0
Outras despesas correntes	284.175	1.011.350	296.659	112.694	886.172
Despesas de capital	140.304	222.579	17.490	37.058	308.335
Investimentos	137.370	216.076	17.490	34.926	301.030
Inversões financeiras	2.934	6.503	0	2.132	7.305
Amortização da dívida	0	0	0	0	0
TOTAL	459.613	1.951.508	1.014.947	180.545	1.215.628

Fonte: Anexo 12 Quadro Complementar 2 de 2019 - SCG/Economia/GO.

4.6.3 Ajustes nos Restos a Pagar

No exercício de 2019, em função da reforma administrativa da Lei nº 20.417/2019, foram realizadas alterações no Estoque dos Restos a Pagar Não Processados e dos Restos a Pagar Processados, em virtude das transferências dos órgãos extintos para os órgãos sucessores, que trouxe uma nova estrutura administrativa para o Estado de Goiás.

Para atender à sucessão dos órgãos pela reforma administrativa, os registros de baixa e incorporação dos saldos de Restos a Pagar Não

Processados e Processados nos órgãos extintos e nos sucessores ocorreram de forma automática pelo Módulo de Transferência de Saldos no Exercício, através do documento SCG 10003 (Transferência de Saldo no Exercício). Neste processo, os lançamentos foram os seguintes:

A) Nos Órgãos Extintos:

1. Baixa dos Restos a Pagar Processados no Passivo (Classe 2):

D 2.X.X.X.XX.XX.XX.XX
C 4.5.9.0.1.01.09.00.00

2. Baixa dos Restos a Pagar Processados na execução orçamentária transferidos (Classe 6):

a) Inscritos em exercícios anteriores

D 6.3.2.1.X.XX.XX.XX.XX
C 6.3.2.6.1.0X.XX.XX.XX

b) Inscritos em 31 de dezembro do exercício

D 6.3.2.1.X.XX.XX.XX.XX
C 6.3.2.6.2.0X.XX.XX.XX

3. Baixa dos Restos a Pagar Não Processados na execução orçamentária transferidos (Classe 6):

a) Inscritos em exercícios anteriores

D 6.3.1.1.X.XX.XX.XX.XX
C 6.3.1.6.1.0X.XX.XX.XX

b) Inscritos em 31 de dezembro do exercício

D 6.3.1.1.X.XX.XX.XX.XX
C 6.3.1.6.2.0X.XX.XX.XX



B) Nos órgãos Sucessores

1. Encampação dos Restos a Pagar Processados no Passivo (Classe 2):

D 3.5.9.0.1.01.09.00.00
C 2.X.X.X.X.XX.XX.XX.XX

2. Encampação dos Restos a Pagar Processado no controle e execução orçamentária (Classes 5 e 6):

a) Inscritos em exercícios anteriores

D 5.3.1.6.1.0X.XX.XX.XX
C 6.3.2.1.X.XX.XX.XX.XX

b) Inscritos em 31 de dezembro do exercício

D 5.3.1.6.2.0X.XX.XX.XX
C 6.3.2.1.X.XX.XX.XX.XX

3. Encampação dos Restos a Pagar Não Processado no controle e execução orçamentária (Classes 5 e 6):

a) Inscritos em exercícios anteriores

D 5.3.1.6.1.0X.XX.XX.XX
C 6.3.1.1.X.XX.XX.XX.XX

b) Inscritos em 31 de dezembro do exercício

D 5.3.1.6.2.0X.XX.XX.XX
C 6.3.1.1.X.XX.XX.XX.XX

A partir de 01/03/2019, a execução dos Restos a Pagar Processados e Não Processados ocorreu nos órgãos sucessores e os saldos pagos e cancelados até 01/03/2019 nos órgãos extintos foram encerrados no final do exercício na apuração do Balanço Anual.

4.7 Indicadores de Análise do Balanço Orçamentário

Os indicadores ou quocientes de análise do Balanço Orçamentário⁵¹ têm o objetivo de estratificar os resultados da execução orçamentária do Estado de Goiás no exercício de 2019 e compará-los com os resultados obtidos em 2018.

A presente análise avaliou os seguintes indicadores:

4.7.1 Indicador de Equilíbrio Orçamentário (IEO)

4.7.2 Indicador de Execução da Receita (IER)

4.7.3 Indicador de Desempenho da Arrecadação (IDA)

4.7.4 Indicador de Execução da Despesa (IED)

4.7.5 Indicador de Resultado Orçamentário (IRO)

4.7.6 Indicador de Execução Orçamentária Corrente (IEOC)

4.7.7 Indicador Financeiro Real da Execução Orçamentária (IFREO)

4.7.1 Indicador de Equilíbrio Orçamentário (IEO)

⁵¹ Referências Bibliográficas dos Indicadores de Análise das DCASPS:

STN. *Manual de Contabilidade Aplicada ao Setor Público (MCASPS) Parte V – DCASP. 5ª Ed., Brasília-DF, 2012. Disponível em: http://www.tesouro.fazenda.gov.br/documents/10180/137713/Parte_V_-_DCASP.pdf*

ALMEIDA, C. R. de. *Curso de Formação em Controle Interno. Escola de Contas do TCMGO. Goiânia, set-2017. Disponível em: <https://www.tcm.go.gov.br/escolatcm/wp-content/uploads/2018/02/M%3%B3dulo-7-An%3%A1lise-das-Demonstra%C3%A7%C3%B5es-Cont%C3%A1beis-C%3%A9lio-novo.pdf>*

NASCIMENTO, F. R. T. do. *Indicadores Financeiros Aplicados aos Demonstrativos Contábeis Públicos. Revista Científica Multidisciplinar Núcleo do Conhecimento. 3ª Ed. Ano 02, Vol. 01, pp 103-115, jun-2017. Disponível em: <https://www.nucleodoconhecimento.com.br/wp-content/uploads/2017/06/demonstrativos-contabeis-publicos.pdf>*

TAVARES, F. B. R. TAVARES, M. B. *Gestão Pública: análise de indicadores econômico-financeiros no desempenho municipal. Disponível em: <https://repositorio.ifpb.edu.br/bitstream/177683/830/1/Fernanda%20Beatryz%20Rolim%20Tavares%20-%20Gest%C3%A3o%20P%C3%BAblica%20An%C3%A1lise%20de%20Indicadores%20Econ%C3%B4mico-Financeiros%20no%20Desempenho%20Municipal.pdf>*

O indicador de Equilíbrio Orçamentário (IEO) tem por objetivo avaliar se há equilíbrio entre a previsão das receitas e a fixação das despesas constantes na LOA.

A Tabela 23 apresenta o IEO calculado para o exercício de 2019, que demonstra um desequilíbrio orçamentário de R\$ 6,064 bilhões, visto que a receita prevista no exercício comportará 81,17% das despesas fixadas.

Tabela 23 – Indicador de Equilíbrio Orçamentário

(Em R\$ mil)

Descrição	Ano 2019	Ano 2018	Variação
Previsão Inicial da Receita	26.131.872	24.236.511	
Dotação Inicial da Despesa	32.195.672	24.236.511	
	0,81	1,00	-18,83%

Fonte: Gerência de Informações e Normatizações Contábeis (GEINC)

A proposta orçamentária de 2019 encaminhada originalmente à Assembleia Legislativa do Estado de Goiás, em 28 de setembro de 2018, apresentava um orçamento equilibrado. Porém, foi necessário apresentar uma proposição de déficit orçamentário, da ordem de R\$ 6,06 bilhões, encontrando respaldo legal no art. 166 da Constituição Federal/1988⁵².

O déficit orçamentário foi incluso na LOA 2019, por meio da dotação “Reserva Extraordinária para Cobertura de Déficits”, tendo como função suprir a fixação insuficiente das despesas com Pessoal e Encargos e outras despesas de custeio não empenhadas no exercício de 2018.

4.7.2 Indicador de Execução da Receita (IER)

O Indicador de Execução da Receita (IER) tem por objetivo indicar a existência de excesso ou frustração de arrecadação para cobertura de despesas.

⁵² Constituição da República Federativa do Brasil de 1988. Disponível em: http://www.planalto.gov.br/ccivil_03/constituicao/constituicao.htm

Tabela 24 – Indicador de Execução da Receita

(Em R\$ mil)

Descrição	Ano 2019	Ano 2018	Variação
Receita Realizada	29.997.117	24.465.839	25,26%
Previsão Atualizada da Receita	26.725.462	27.302.787	

Fonte: Gerência de Informações e Normatizações Contábeis (GEINC)

A Tabela 24 demonstra que, no exercício de 2019, houve um crescimento de 25,26% do IER em relação a 2018, evidenciando uma recuperação na arrecadação que apresentou um excesso de arrecadação de R\$ 3,27 bilhões.

O Estado utilizou, em 2019, R\$ 415,49 milhões do excesso de arrecadação, para abertura de créditos orçamentários, nos termos do inciso II, do §1º do art. 43 da Lei nº 4.320/64, conforme demonstrado no item 4.4 Origem dos Recursos para Abertura de Créditos Adicionais da presente Nota Explicativa.

O Excesso de arrecadação também foi utilizado para o pagamento dos restos a pagar que totalizaram, no exercício de 2019, o valor de R\$ 1,30 bilhão, conforme demonstrado nos itens 4.6.1 Estoque de Restos a Pagar Não Processados e 4.6.2 Estoque de Restos a Pagar Processados da presente Nota Explicativa.

4.7.3 Indicador de Desempenho da Arrecadação (IDA)

O Indicador de Desempenho da Arrecadação (IDA) tem por objetivo indicar a existência de excesso ou frustração de arrecadação para administração dos indicadores fiscais.

Tabela 25 – Indicador de Desempenho da Arrecadação

(Em R\$ mil)

Descrição	Ano 2019	Ano 2018	Variação
Receita Realizada	29.997.117	24.465.839	13,72%
Previsão Inicial da Receita	26.131.872	24.236.511	

Fonte: Gerência de Informações e Normatizações Contábeis (GEINC)

No mesmo contexto do indicador IER (item 4.7.2), neste indicador verifica-se que, no exercício de 2019, houve um excesso de arrecadação de R\$ 3,86 bilhões (14,79%) em relação à receita estimada na LOA de 2019, conforme demonstrado na Tabela 25.

Destaca-se, ainda, que o exercício de 2019 apresentou um desempenho da arrecadação superior à de 2018 em 13,72%, fato gerado pelo aumento das Receitas Tributárias (15,73%), das Transferências Correntes (15,29%) e das Receitas de Capital (422,47%). Vale dizer, que as Receitas de Capital tiveram um expressivo resultado fruto do ingresso de aproximadamente R\$ 1,8 bilhão de depósitos judiciais autorizados pela Lei nº 20.557/2019.

O detalhamento do comportamento das receitas realizadas em 2019 encontra-se estratificado no item 4.3 Comparativo da Receita Prevista versus a Receita Realizada desta Nota Explicativa.

4.7.4 Indicador de Execução da Despesa (IED)

O Indicador de Execução da Despesa (IED) tem por objetivo evidenciar se houve economia de despesa orçamentária ou ineficiência no processo planejamento-execução.

Tabela 26 – Indicador de Execução da Despesa

(Em R\$ mil)

Descrição	Ano 2019	Ano 2018	Variação
Despesa Realizada	29.474.078	25.806.671	-3,49%
Dotação Atualizada da Despesa	33.206.900 0,89	28.059.786 0,92	

Fonte: Gerência de Informações e Normatizações Contábeis (GEINC)

A Tabela 26 demonstra que no exercício de 2019, o Estado executou 88,76% das dotações orçamentárias disponíveis na LOA 2019, apresentado uma melhoria na economia orçamentária de 3,49% em relação ao exercício de 2018.

A economia orçamentária é fruto do esforço do Estado em promover o equilíbrio financeiro na execução da LOA 2019 e, ainda, das medidas de contenção de gastos necessárias à recuperação financeira e fiscal de Goiás, conforme Decreto nº 9.376, de 02 de janeiro de 2019⁵³.

4.7.5 Indicador de Resultado Orçamentário (IRO)

O Indicador de Resultado Orçamentário (IRO) tem por objetivo indicar a existência de superávit ou déficit orçamentário.

Tabela 27– Indicador de Resultado Orçamentário

(Em R\$ mil)

Descrição	Ano 2019	Ano 2018	Variação
Receita Realizada	29.997.117	24.465.839	7,35%
Despesa Empenhada	29.474.078 1,02	25.806.671 0,95	

Fonte: Gerência de Informações e Normatizações Contábeis (GEINC)

A Tabela 27 demonstra que, no exercício de 2019, Goiás apresentou um superávit orçamentário de R\$ 523,04 milhões, sendo uma

⁵³ Decreto nº 9.376/2019 que estabelece medidas de contenção de gastos com pessoal e outras despesas correntes, no âmbito da administração direta, autárquica e fundacional do Poder Executivo e empresas estatais dependentes. Disponível em: http://www.gabinetecivil.go.gov.br/pagina_Decretos.php?id=19614

melhora de 7,35% em relação ao exercício de 2018, que apresentou um déficit orçamentário de R\$ 1,34 bilhão.

Este resultado superavitário de 2019 é resultante dos contingenciamentos de despesas e suspensão do pagamento do serviço da dívida pública no exercício, por meio das Ações Cíveis Originárias (ACO) nº 3.262 e 6.286, que mesmo com uma previsão de déficit orçamentário de R\$ 6,06 bilhões previstos na LOA 2019, conseguiu equilibrar suas despesas, conforme o comportamento de sua arrecadação.

4.7.6 Indicador de Execução Orçamentária Corrente (IEOC)

O Indicador de Execução Orçamentária Corrente (IEOC) tem por objetivo evidenciar se a receita corrente suportou as despesas correntes, evitando a necessidade de endividamento do Estado.

Tabela 28 – Indicador de Execução Orçamentária Corrente

(Em R\$ mil)

Descrição	Ano 2019		Ano 2018		Variação
Receita Corrente	27.943.293		24.072.738		
Despesa Corrente	27.793.272	1,01	23.363.892	1,03	-2,42%

Fonte: Gerência de Informações e Normalizações Contábeis (GEINC)

A Tabela 28 demonstra que, no exercício de 2019, o Estado apresentou um superávit na execução de suas despesas correntes de R\$ 150,02 milhões. Resultado inferior ao exercício de 2018 em 2,42%, porém, alinhado com a contenção de gastos, nos termos do Decreto nº 9.376 de 02 de janeiro de 2019⁵⁴.

⁵⁴ Decreto nº 9.376/2019 que estabelece medidas de contenção de gastos com pessoal e outras despesas correntes, no âmbito da administração direta, autárquica e fundacional do Poder Executivo e empresas estatais dependentes. Disponível em: http://www.gabinetecivil.go.gov.br/pagina_Decretos.php?id=19614



4.7.7 Indicador Financeiro Real da Execução Orçamentária (IFREO)

O Indicador Financeiro Real da Execução Orçamentária tem por objetivo indicar o quanto a receita orçamentária arrecadada representa em relação à despesa orçamentária paga, apresentando o resultado financeiro do período na ótica do Balanço Orçamentário.

Tabela 29 – Indicador Financeiro Real da Execução Orçamentária

(Em R\$ mil)

Descrição	Ano 2019	Ano 2018	Variação
Receita Realizada	29.977.117	24.465,839	3,71%
Despesa Paga	27.356801	23.141.168	

Fonte: Gerência de Informações e Normatizações Contábeis (GEINC)

A Tabela 29, apresenta o Indicador Financeiro Real da Execução Orçamentária, calculado para o exercício de 2019, onde demonstra que as receitas arrecadadas no exercício superaram em 9,65% as despesas orçamentárias pagas, obtendo assim, um superávit financeiro real de R\$ 2,640 bilhões.

Em relação ao exercício anterior, houve um aumento de 3,71%, neste indicador, fruto das medidas de contenção de gastos realizadas no exercício e da expressiva melhora nos resultados da arrecadação de 2019 (receita arrecadada em 2019, foi 22,61% superior à de 2018).

5. BALANÇO FINANCEIRO (ANEXO 13)

5.1 Introdução

O Balanço Financeiro do Estado de Goiás demonstra as receitas e as despesas orçamentárias, bem como os recebimentos e os pagamentos de natureza extraorçamentários, conjugados com os saldos em espécie provenientes do exercício anterior, e os que se transferem para o exercício seguinte, nos termos do art. 103 da Lei nº 4.320/64⁵⁵, identificando-se como Anexo 13.

O Manual de Contabilidade Aplicado ao Setor Público – MCASP (8ª edição) no item 3. Balanço Financeiro (BF) da Parte V – Demonstrações Contábeis Aplicadas ao Setor Público (DCASP), determina que o BF será composto por único quadro que evidencie a movimentação financeira das entidades do setor público, demonstrando:

- a. receita orçamentária realizada e a despesa orçamentária executada, por fonte / destinação de recurso, discriminando as ordinárias e as vinculadas;
- b. recebimentos e pagamentos extraorçamentários;
- c. transferências financeiras recebidas e concedidas, decorrentes ou independentes da execução orçamentária, destacando os aportes de recursos para o RPPS; e
- d. saldo em espécie do exercício anterior e para o exercício seguinte.

A regra de formação do Balanço Financeiro, nos termos das Instruções de Procedimentos Contábeis IPC 06 – Metodologia para

⁵⁵ Lei nº 4.320, de 17 de março de 1964, que Estatui Normas Gerais de Direito Financeiro para elaboração e controle dos orçamentos e balanços da União, dos Estados, dos Municípios e do Distrito Federal. Disponível em: http://www.planalto.gov.br/ccivil_03/leis/14320.htm

Elaboração do Balanço Financeiro⁵⁶, encontra-se disponível no Portal de Informações Contábeis da Secretaria de Estado da Economia, conforme Quadro 33.

Quadro 33 - Regras de Formação do Balanço Financeiro

Anexo 13 (BF)	Regras de Formação
Quadro Principal	https://drive.goias.gov.br/index.php/s/YxN7sx4wFr54ZYm#pdfviewer

Fonte: Portal de Informações Contábeis (<http://scgi.sefaz.go.gov.br>)⁵⁷

Considerando que, até o exercício de 2018, as receitas e as despesas vinculadas com Educação, Saúde, Previdência Social - RPPS, Assistência Social e demais destinações de recursos não eram segregadas por fontes de destinação de recursos específicas, não foi possível a segregação das mesmas no Balanço Financeiro, na coluna exercício anterior.

Porém, a partir do exercício de 2019, foram criadas novas fontes de destinação de recursos para os recursos vinculados com Educação, Saúde, Previdência Social - RPPS, Assistência Social, conforme Nota Técnica nº 4/2019 - SCG⁵⁸, possibilitando, com isso, a visualização detalhada da receita orçamentária e da despesa orçamentária, por fonte de destinação de recursos, no exercício de 2019.

5.2 Evidenciação das Receitas e Despesas Orçamentárias no BF

⁵⁶ Instruções de Procedimentos Contábeis IPC 06 – Metodologia para Elaboração do Balanço Financeiro. Disponível em: https://www.tesouro.fazenda.gov.br/documents/10180/367031/CPU_IPC06_BF/3519c2f6-4be6-475a-89ef-5c917fead006

⁵⁷ Regra de formação do Balanço Financeiro: Portal de Informações Contábeis da Secretaria de Estado da Economia (<http://scgi.sefaz.go.gov.br/scgi/#/1/5>) => Procedimentos e Manuais / Regras de Formação de Demonstrativos / DCASP / Anexo 13 – Balanço Financeiro / Ano 2018 / Anexo 13 – Balanço Financeiro.

⁵⁸ Nota Técnica nº 4/2019 – SCG, que dispõe sobre o Novo Ementário da Receita Orçamentária e Fontes de destinação de Recursos par ao Exercício de 2019, disponível em:

<https://drive.goias.gov.br/index.php/s/CnFH8gBgSiTAZnO#pdfviewer>

Ao analisar o relatório observa-se que as Receitas Orçamentárias Brutas evidenciadas em 2019 foram de R\$ 29,997 bilhões, sendo R\$ 19,525 bilhões de Receitas Ordinárias e R\$ 10,472 bilhões de Receitas Vinculadas, conforme apresentado na Tabela 30

Tabela 30 - Receitas e Despesas Financeiras

(Em R\$ mil)

Ingressos			Dispêndios		
Especificação	Exercício		Especificação	Exercício	
	Atual	Anterior		Atual	Anterior
Receita Orçamentária (I)	29.997.116	24.465.838	Despesa Orçamentária (VI)	30.445.477	26.444.445
A) Ordinária	19.524.876	24.465.839	A) Ordinária	23.111.881	25.806.671
B) Vinculada	10.472.241	-	B) Vinculada	6.362.197	-
B.1) Vinc. Educação	2.502.094	-	B.1) Vinc. Educação	2.418.557	-
B.2) Vinc. Saúde	418.684	-	B.2) Vinc. Saúde	222.705	-
B.3) Vinc. RPPS	3.381.271	-	B.3) Vinc. RPPS	3.058.070	-
B.4) Vinc. RGPS	-	-	B.4) Vinc. RGPS	-	-
B.5) Vinc. Ass. Social	2.097	-	B.5) Vinc. Ass. Social	9.453	-
B.6) Outras destin. de Rec. Vinculados	4.168.095	-	B.6) Outras destin. de Rec. Vinculados	653.412	-
			C) Outras Destin. De Recursos	971.399	637.774

Fonte: Anexo 13 Balanço Financeiro - 2019- SCG/Economia/GO.

As despesas foram de R\$ 30,445 bilhões, sendo que deste total, R\$ 971,399 milhões foram despesas de apropriação, ou seja, não fizeram movimentação financeira de caixa, apenas gerando despesa orçamentária. Restou, ainda, um montante de R\$ 29,474 bilhões de despesas com movimentação financeira de caixa e equivalentes de caixa, conforme apresentado na Tabela 30.

Em comparação com o exercício de 2018, as receitas líquidas tiveram um aumento de 22,61% (R\$ 24,466 bilhões em 2018 para R\$ 29,997 bilhões em 2019), enquanto as despesas aumentaram 15,13% (R\$ 26,444 bilhões em 2018 para R\$ 30,445 bilhões em 2019).

O Estado repassou cerca de 84,03% da sua arrecadação (R\$ 25,582 bilhões) em cotas orçamentárias e extra orçamentárias para o custeio dos órgãos/entidades, por meio de Ordem de Provisões Financeiras e Ordem de Pagamentos Extraorçamentárias do Tesouro Estadual para os órgãos/entidades, conforme Tabela 31.

Tabela 31 – Transferências Financeiras Recebidas e Concedidas

(Em R\$ mil)

Transferências Financeiras Recebidas	Atual	Anterior	Transferências Financeiras Concedidas	Atual	Anterior
Execução Orçamentária	13.594.547	15.236.616	Execução Orçamentária	12.623.167	14.598.842
Independente da Ex. Orçamentária	12.959.226	5.547.434	Independente da Ex. Orçamentária	12.959.226	5.547.434
Total	26.553.772	20.784.050	Total	25.582.393	20.146.276

Fonte: Anexo 13 Balanço Financeiro - 2019- SCG/Economia/GO.

A disponibilidade de caixa iniciada em 2019 foi de R\$ 1,595 bilhão, perfazendo um acréscimo (entre ingressos e dispêndios) de 1,335 bilhão, terminando, o exercício de 2019, com uma disponibilidade de caixa de R\$ 2,930 bilhões, conforme apresentado na Tabela 32.

Tabela 32 – Saldo Financeiro do Exercício Atual e Anterior

(Em R\$ mil)

Saldo do Exercício Anterior	Atual	Anterior	Saldo do Exercício Seguinte	Atual	Anterior
Caixa e Equivalente de Caixa	1.594.947	2.105.843	Caixa e Equivalente de Caixa	2.929.528	1.594.947
Depósitos Restituíveis e Valores Vinculados	1.622.461	1.550.709	Depósitos Restituíveis e Valores Vinculados	168.054	1.622.461
Total Saldo Ex. Anterior	3.217.408	3.656.552	Total Saldo Ex. Seguinte	3.097.583	3.217.408

Fonte: Anexo 13 Balanço Financeiro - 2019- SCG/Economia/GO.

5.3 Inscrição de Restos a Pagar no Exercício

No exercício de 2019, foram inscritas em Restos a Pagar Processados as despesas empenhadas e liquidadas no valor de R\$ 1,423 bilhão, que o equivale a uma redução de 27,07%, em relação ao valor inscrito em 2018 (R\$ 1,952 bilhão), conforme Tabela 33.

No mesmo período foram inscritas em Restos a Pagar Não Processados as despesas empenhadas no valor de R\$ 693,966 milhões, o que equivale a uma redução de 2,81%, em relação ao valor inscrito EM 2018 (713,995 milhões), conforme Tabela 33.

Tabela 33 – Inscrição de Restos a Pagar no Exercício

(Em R\$ mil)

Recebimentos Extraorçamentários	Atual	Anterior	Pagamentos Extraorçamentários	Atual	Anterior
Inscrição de Restos a Pagar Não Processados	693.965	713.995	Pagamento de Restos a Pagar Não Processados	280.469	216.812
Inscrição de Restos a Pagar Processados	1.423.311	1.951.508	Pagamento de Restos a Pagar Processados	1.014.947	1.626.272
Depósitos Restituíveis e Valores Vinculados	67.350.016	3.528.617	Depósitos Restituíveis e Valores Vinculados	68.792.199	3.409.063
Outros Recebimentos Extraorçamentários	6.398.941	5.737.582	Outros Recebimentos Extraorçamentários	6.421.462	5.777.866
Total Recebimentos	75.866.234	11.931.701	Total Pagamentos	76.509.078	11.029.409

Fonte: Anexo 13 Balanço Financeiro - 2019- SCG/Economia/GO.

Quanto ao pagamento dos Restos a Pagar Processados, no exercício de 2019, houve uma redução de 37,59% (R\$ 1,015 bilhão), em relação ao exercício de 2018 (R\$ 1,626 bilhão), consequência da insuficiência de saldo financeiro para cobertura dos restos a pagar recebidos de 2018, conforme apresentado na Tabela 33.

Em relação ao pagamento dos Restos a Pagar Não Processados, houve um aumento de 29,36% em 2019 (R\$ 280,469 milhões), em relação ao exercício de 2018 (R\$ 216,812 milhões), conforme apresentado na Tabela 33.

5.3.1 Depósitos Restituíveis e Valores Vinculados

A Tabela 33 apresentou, no exercício de 2019, uma variação atípica da conta contábil de Depósitos Restituíveis e Valores Vinculados, cujo valor foi de R\$ 67,350 bilhões para os recebimentos extraorçamentários e R\$ 68,792 bilhões para os pagamentos extraorçamentários. No exercício de 2018, os valores dos recebimentos e pagamentos extraorçamentários foram respectivamente de R\$ 3,528 bilhões e R\$ 3,409 bilhões.

A referida movimentação atípica deve-se à emissão indevida, no mês de abril de 2019, de Documento Contábil de Débito de Ingresso Extraorçamentário, no valor total de R\$ 64,012 bilhões. Contudo, após a identificação do equívoco, pela setorial contábil do IPASGO (1861), foi providenciada a anulação do documento, conforme apresentado nas Tabelas 34 e 35.

Tabela 34 - Documento Contábil de Débito – IPASGO

(Em R\$ mil)

Nº Docum.	Data	Valor	Conta Contábil (crédito)
2019.1861.01541	11/04/2019	4.003.000	2.1.8.8.1.02.01.00.00
2019.1861.01542	11/04/2019	4.002.000	2.1.8.8.1.02.01.00.00
2019.1861.01543	11/04/2019	28.003.000	2.1.8.8.1.02.01.00.00
2019.1861.01544	11/04/2019	28.004.000	2.1.8.8.1.02.01.00.00
TOTAL		64.012.000	-

Fonte: Sistema de Contabilidade Geral (SCG)/Economia.

Tabela 35 – Anulação de Documento Contábil de Débito – IPASGO

(Em R\$ mil)

Nº Docum.	Data	Valor	Conta Contábil (débito)
2019.1861.01541.00367	12/04/2019	4.003.000	2.1.8.8.1.02.01.00.00
2019.1861.01542.00369	12/04/2019	4.002.000	2.1.8.8.1.02.01.00.00
2019.1861.01543.00370	12/04/2019	28.003.000	2.1.8.8.1.02.01.00.00
2019.1861.01544.00371	12/04/2019	28.004.000	2.1.8.8.1.02.01.00.00
TOTAL		64.012.000	-

Fonte: Sistema de Contabilidade Geral (SCG)/Economia.

Neste sentido, o Anexo 13 – Balanço Financeiro foi afetado na linha “*Depósitos Restituíveis e Valores Vinculados*”, pois evidencia a movimentação a débito (no item Pagamentos Extraorçamentários), e a crédito (no item Recebimentos Extraorçamentários), das contas contábeis iniciadas com 2.1.8.8 e 2.2.8.8, conforme a regra de elaboração do Anexo 13 - BF, disponível no Portal de Informações Contábeis.⁵⁹

5.4 Indicadores de Análise do Balanço Financeiro

Os indicadores ou quocientes de análise do Balanço Financeiro⁶⁰ têm o objetivo de estratificar os resultados da execução financeira do Estado de Goiás no exercício de 2019 e compará-los com os resultados obtidos em 2018.

A presente análise avaliou os seguintes indicadores:

5.4.1 Indicador do Resultado Financeiro (IRF)

5.4.2 Indicador da Disponibilidade Financeira Livre (IDFL)

5.4.1 Indicador do Resultado Financeiro (IRF)

O indicador de Resultado Financeiro (IRF) tem por objetivo avaliar se houve equilíbrio entre os ingressos (orçamentários e extraorçamentários)

⁵⁹ Regra de formação do Balanço Financeiro: Portal de Informações Contábeis da Secretaria de Estado da Economia (<http://scgi.sefaz.go.gov.br/scgi/#/1/5>) => Procedimentos e Manuais / Regras de Formação de Demonstrativos / DCASP / Anexo 13 – Balanço Financeiro / Ano 2018 / Anexo 13 – Balanço Financeiro.

⁶⁰ Referências Bibliográficas dos Indicadores de Análise das DCASPS:

STN. Manual de Contabilidade Aplicada ao Setor Público (MCASPS) Parte V – DCASP. 5ª Ed., Brasília-DF, 2012. Disponível em: http://www.tesouro.fazenda.gov.br/documents/10180/137713/Parte_V_-_DCASP.pdf

ALMEIDA, C. R de. Curso de Formação em Controle Interno. Escola de Contas do TCMGO. Goiânia, set-2017. Disponível em: <https://www.tcm.go.gov.br/escolatcm/wp-content/uploads/2018/02/M%C3%B3dulo-7-An%C3%A1lise-das-Demonstra%C3%A7%C3%B5es-Cont%C3%A1beis-C%C3%A9lio-novo.pdf>

NASCIMENTO, F. R. T. do. Indicadores Financeiros Aplicados aos Demonstrativos Contábeis Públicos. Revista Científica Multidisciplinar Núcleo do Conhecimento. 3ª Ed. Ano 02, Vol. 01, pp 103-115, jun-2017. Disponível em: <https://www.nucleodoconhecimento.com.br/wp-content/uploads/2017/06/demonstrativos-contabeis-publicos.pdf>

TAVARES, F. B. R. TAVARES, M. B. Gestão Pública: análise de indicadores econômico-financeiros no desempenho municipal. Disponível em:

<https://repositorio.ifpb.edu.br/bitstream/177683/830/1/Fernanda%20Beatryz%20Rolim%20Travares%20-%20Gest%C3%A3o%20P%C3%BAblica%20An%C3%A1lise%20de%20Indicadores%20Econ%C3%B4mico-Financeiros%20no%20Desempenho%20Munic%C3%ADpal.pdf>

e os desembolsos (orçamentários e extraorçamentários), permitindo verificar o resultado financeiro do exercício.

Tabela 36 – Indicador do Resultado Financeiro

(Em R\$ mil)

Descrição	Ano 2019	Ano 2018	Variação
Ingressos ⁶¹	(29.997.117 + 26.553.773 + 75.866.234)	(24.465.839 + 20.784.050 + 11.931.098)	0,68%
Dispêndios ⁶²	(30.445.477 + 25.582.393 + 76.509.079)	(26.444.445 + 20.146.276 + 11.029.410)	

Fonte: Gerência de Informações e Normatizações Contábeis (GEINC)

A Tabela 36, apresenta o resultado financeiro do exercício de 2019, que foi um déficit financeiro de R\$ 119,825 milhões, considerando todos os ingressos e dispêndios. O resultado financeiro de 2019 demonstra uma melhora no indicador de 0,68% em relação ao exercício de 2018 e uma redução no déficit, que no exercício anterior foi de R\$ 439,144 milhões.

5.4.2 Indicador da Disponibilidade Financeira Livre (IDFL)

O indicador da Disponibilidade Financeira Livre (IDFL) tem por objetivo avaliar a geração de caixa no período, verificando a variação da disponibilidade.

A Tabela 37 apresenta a variação da disponibilidade financeira livre do Estado, que, no exercício de 2019, teve uma melhora de 142,51% na disponibilidade em relação ao exercício de 2018.

⁶¹ Ingressos = Receitas Orçamentárias + Transferências Financeiras Recebidas + Recebimentos Extraorçamentários no Balanço Financeiro.

⁶² Dispêndios = Despesas Orçamentárias + Transferências Financeiras Concedidas + Pagamentos Extraorçamentários no Balanço Financeiro.

Tabela 37 – Indicador da Disponibilidade Financeira Livre

(Em R\$ mil)

Descrição	Ano 2019	Ano 2018	Variação
Saldo de Caixa e Equivalentes de Caixa para o Exercício Seguinte	2.929.529	1.594.947	142,51%
Saldo de Caixa e Equivalentes de Caixa do Exercício Anterior	1.594.947	2.105.843	

Fonte: Gerência de Informações e Normatizações Contábeis (GEINC)

A melhora da disponibilidade de caixa do Estado deve-se especialmente ao ingresso de recursos extraordinários no exercício de 2019, tais como o acesso aos depósitos judiciais, nos termos da Lei nº 20.557/2019.

6. BALANÇO PATRIMONIAL (ANEXO 14)

6.1 Introdução

O Balanço Patrimonial do Estado de Goiás evidencia, qualitativa e quantitativamente, a situação patrimonial da entidade pública por meio de contas representativas do patrimônio público, bem como os atos potenciais, que são registrados em contas de compensação (natureza de informação de controle), nos termos do art. 105 da Lei nº 4.320/64⁶³, identificando-se como Anexo 14.

O Manual de Contabilidade Aplicado ao Setor Público (MCASP - 8ª edição) no item 4. Balanço Patrimonial - BP da Parte V – Demonstrações Contábeis Aplicadas ao Setor Público (DCASP), determina que o BP será composto pelos seguintes quadros:

- a. Quadro Principal;
- b. Quadro dos Ativos e Passivos Financeiros e Permanentes;
- c. Quadro das Contas de Compensação (controle); e
- d. Quadro do Superávit / Déficit Financeiro.

As regras de formação do Balanço Patrimonial, nos termos das Instruções de Procedimentos Contábeis IPC 04 – Metodologia para Elaboração do Balanço Patrimonial⁶⁴, encontram-se disponíveis no Portal de

⁶³ Lei nº 4.320, de 17 de março de 1964, que Estatui Normas Gerais de Direito Financeiro para elaboração e controle dos orçamentos e balanços da União, dos Estados, dos Municípios e do Distrito Federal. Disponível em: http://www.planalto.gov.br/ccivil_03/leis/14320.htm

⁶⁴ Instruções de Procedimentos Contábeis IPC 04 – Metodologia para Elaboração do Balanço Patrimonial. Disponível em: https://www.tesouro.fazenda.gov.br/documents/10180/391196/CPU_IPC_04_Metodologia_para_Elaboracao_do_Balanco_Patrimonial_atualizado_em_junho_2015.pdf/76866bdd-e759-4405-86ae-bb407bf28a28

Informações Contábeis da Secretaria de Estado da Economia, conforme Quadro 34.

Quadro 34 - Regras de Formação do Anexo 14 e Quadros

Anexo 14 (BP)	Regras de Formação
Quadro Principal	https://drive.goias.gov.br/index.php/s/38wApYJ2RX7nQna#pdfviewer
Quadro dos Ativos e Passivos Financeiros e Permanentes	https://drive.goias.gov.br/index.php/s/HPMKboWiPqa27SQ#pdfviewer
Quadro das Contas de Compensação	https://drive.goias.gov.br/index.php/s/77wCLdPk9HK A7ga#pdfviewer
Quadro do Superávit e Déficit Financeiro	https://drive.goias.gov.br/index.php/s/2kiAKrj34DGDnfF#pdfviewer

Fonte: Portal de Informações Contábeis (<http://scgi.sefaz.go.gov.br>)⁶⁵

No exercício de 2019, o Ativo Total e o Passivo Total + Patrimônio Líquido Total cresceram 12,13% em relação ao exercício de 2018 (R\$ 72,579 bilhões), totalizando o valor de R\$ 81,385 bilhões, conforme demonstrado nas Tabelas 38 e 39.

Tabela 38 - Ativo Total

(Em R\$ mil)

ESPECIFICAÇÃO	EXERCÍCIO		% (c=a/b)
	2019 (a)	2018 (b)	
A) ATIVO CIRCULANTE	4.040.389.171	4.309.287.983	-6,24%
A.1) CAIXA E EQUIVALENTE DE CAIXA	2.929.528.924	.594.947.223	83,68%
A.2) CRÉDITOS A C.P.	1.004.265.635	2.665.547.010	-62,32%
A.3) INVESTIMENTOS E APLICAÇÕES TEMPORÁRIAS A C.P.	-	-	-
A.4) ESTOQUES	106.594.612	48.793.750	118,46%
A.5) VPD PAGA ANTECIPADAMENTE	-	-	-
B) ATIVO NÃO CIRCULANTE	77.345.017.172	68.269.674.794	13,29%
B.1) REALIZÁVEL A LONGO PRAZO	46.913.062.346	44.792.046.783	4,74%
B.2) INVESTIMENTOS	5.015.322.927	5.110.383.162	-1,86%
B.3) IMOBILIZADO	22.839.534.313	15.802.807.323	44,53%
B.4) INTANGÍVEL	2.577.097.587	2.564.437.526	0,49%
B.5) DIFERIDO	-	-	-
TOTAL DO ATIVO (A + B)	81.385.406.343	72.578.962.777	12,13%

Fonte: Balanço Patrimonial 2019 – Anexo 14 – SCG/ECONOMIA.

⁶⁵ Regra de formação do Balanço Patrimonial: Portal de Informações Contábeis da Secretaria de Estado da Economia (<http://scgi.sefaz.go.gov.br/scgi/#/15>) => Procedimentos e Manuais / Regras de Formação de Demonstrativos / DCASP / Anexo 14 – Balanço Patrimonial / Ano 2019 / Anexo 14 – Balanço Patrimonial.

Tabela 39 – Passivo e Patrimônio Líquido Total

(Em R\$ mil)

ESPECIFICAÇÃO	EXERCÍCIO		% (c=a/b)
	2019 (a)	2018 (b)	
C) PASSIVO CIRCULANTE	7.423.784	10.084.093	-26,38%
C.1) OBRIGAÇÕES TRABALHISTAS, PREVIDENCIÁRIAS E ASSISTÊNCIAIS A PAGAR A CURTO PRAZO	227.197	1.484.738	-84,70%
C.2) EMPRÉSTIMOS E FINANCIAMENTOS A CURTO PRAZO	3.314.557	2.234.364	48,34%
C.3) FORNECEDORES E CONTAS A PAGAR A CURTO PRAZO	1.439.606	1.755.961	-18,02%
C.4) OBRIGAÇÕES FISCAIS A CURTO PRAZO	7.206	5.701	26,40%
C.5) OBRIGAÇÕES DE REPARTIÇÕES A OUTROS ENTES	81.284.250	82.555	-1,54%
C.6) PROVISÕES A CURTO PRAZO	-	-	-
C.7) DEMAIS OBRIGAÇÕES A CURTO PRAZO	2.353.934	4.520.774	-47,93%
D) PASSIVO NÃO CIRCULANTE	20.971.310	30.653.948	-31,59%
D.1) OBRIGAÇÕES TRABALHISTAS, PREVIDENCIÁRIAS E ASSISTÊNCIAIS A PAGAR A LONGO PRAZO	1.552.853	1.104.042	40,65%
D.2) EMPRÉSTIMOS E FINANCIAMENTOS A LONGO PRAZO	17.010.052	27.010.309	-37,02%
D.3) FORNECEDORES E CONTAS A PAGAR A LONGO PRAZO	177.448	267.911	-33,77%
D.4) OBRIGAÇÕES FISCAIS A LONGO PRAZO	5.697	-	-
D.5) PROVISÕES A LONGO PRAZO	2.024.596	2.071.021	-2,24%
D.6) DEMAIS OBRIGAÇÕES A LONGO PRAZO	200.665	200.665	0,00%
D.7) RESULTADO DIFERIDO	-	-	-
E) PATRIMÔNIO LÍQUIDO	52.990.312	31.840.922	66,42%
E.1) PATRIMÔNIO SOCIAL E CAPITAL SOCIAL	-	-	-
E.2) ADIANTAMENTO PARA FUTURO AUMENTO DE CAPITAL	-	-	-
E.3) RESERVAS DE CAPITAL	-	-	-
E.4) AJUSTES DE AVALIAÇÃO PATRIMONIAL	-	-	-
E.5) RESERVAS DE LUCROS	-	-	-
E.6) DEMAIS RESERVAS	-	-	-
E.7) RESULTADOS ACUMULADOS	52.990.312	31.840.922	66,42%
E.8) (-) AÇÕES / COTAS EM TESOURARIA	-	-	-
TOTAL DO PASSIVO + PATRIMÔNIO LÍQUIDO (C + D + E)	81.385.406.343	72.578.962.777	12,13%

Fonte: Balanço Patrimonial 2019 – Anexo 14 – SCG/ECONOMIA.

6.2 Ativo Circulante

No exercício de 2019, o Ativo Circulante do Estado de Goiás totalizou R\$ 4,040 bilhões, representando uma redução de 6,24% em relação ao exercício de 2018 (R\$ 4,309 bilhões), provocada, especialmente, pelos ajustes realizados nas contas contábeis de Depósitos Restituíveis e Valores

Vinculados (1.1.3.5) e nos Créditos Previdenciários a Receber (1.1.3.6) que integram os Demais Créditos e Valores a Curto Prazo, conforme Tabela 40.

Tabela 40 - Ativo Circulante

(Em R\$ mil)

ESPECIFICAÇÃO	EXERCÍCIO		% (c=a/b)
	2019 (a)	2018 (b)	
A) ATIVO CIRCULANTE	4.040.389	4.309.288	-6,24%
A.1) CAIXA E EQUIVALENTES DE CAIXA	2.929.529	1.594.947	83,68%
A.2) CRÉDITOS A CURTO PRAZO	1.004.266	2.665.547	-62,32%
A.2.1) CRÉDITOS TRIBUTÁRIOS A RECEBER	-	-	-
A.2.2) CLIENTES	-	-	-
A.2.3) CRÉDITOS DE TRANSFERÊNCIAS A RECEBER	-	-	-
A.2.4) EMPRÉSTIMOS E FINANCIAMENTOS CONCEDIDOS	-	-	-
A.2.5) DÍVIDA ATIVA TRIBUTÁRIA	243.766	237.253	2,74%
A.2.6) DÍVIDA ATIVA NÃO TRIBUTÁRIA	-	-	-
A.2.7) (-) AJUSTE DE PERDAS DE CRÉDITOS A C.P.	-	-	-
A.2.8) DEMAIS CRÉDITOS E VALORES A CURTO PRAZO	760.500	2.428.294	-68,68%
A.3) INVESTIMENTOS E APLICAÇÕES TEMP. A C.P.	-	-	-
A.4) ESTOQUES	106.595	48.794	118,46%
A.5) VPD PAGA ANTECIPADAMENTE	-	-	-

Fonte: Balanço Patrimonial 2019 – Anexo 14 – SCG/ECONOMIA.

6.2.1 Caixa e Equivalentes de Caixa

Os recursos financeiros dos órgãos e entidades da Administração Pública Estadual encontram-se registrados nas contas contábeis 1.1.1.1.1 – Caixa e Equivalentes de Caixa, sendo organizados nas contas contábeis, conforme Quadro 35.

Quadro 35 - Contas Contábeis – Caixa e Equivalentes de Caixa

Conta Contábil	Descrição
1.1.1.1.1.02	CONTA ÚNICA DO TESOUREO ESTADUAL - CUTE
1.1.1.1.1.06	CONTA ÚNICA DO RPPS ⁶⁶

⁶⁶ A Conta Única do RRPS não foi implantada no exercício de 2017, onde as contas da Goiás Previdência e seus Fundos foram movimentadas nas contas contábeis movimento (1.1.1.1.1.19). No exercício de 2018, serão migradas todas as contas integrantes do Regime Próprio de Previdência Social – RPPS para as contas contábeis 1.1.1.1.1.06.

Conta Contábil	Descrição
1.1.1.1.1.19	BANCO CONTA MOVIMENTO – DEMAIS CONTAS
1.1.1.1.1.30	REDE BANCÁRIA – ARRECAÇÃO
1.1.1.1.1.50	APLICAÇÕES FINANCEIRAS DE LIQUIDEZ IMEDIATA

Fonte: Sistema de Contabilidade Geral – SCG/Economia/GO.

No final do exercício de 2019, o Estado de Goiás, apresentou uma disponibilidade total em Caixa e Equivalentes de Caixa no valor de R\$ 2,930 bilhões, conforme apresentando na Tabela 40, dos quais R\$ 573.147 milhões encontram-se mantidos na Sistemática da Conta Única do Tesouro (1.1.1.1.02), R\$ 414,847 milhões na Conta Única do RPPS (1.1.1.1.06), R\$ 15,718 milhões nas Demais Contas Movimento (1.1.1.1.19 - incluindo as contas de Convênios) e R\$ 1,925 bilhão em Contas de Aplicações Financeiras de Liquidez Imediata (1.1.1.1.50), conforme Tabela 41

Tabela 41 - Disponibilidade Financeira do Estado

(Em R\$ mil)

Conta Contábil	Descrição	Saldo 31/12/2019
1.1.1.1.1.00.00.00.00	CAIXA E EQUIVALENTES DE CAIXA EM MOEDA NACIONAL - EXTRA OFSS (CONSOLIDAÇÃO)	2.929.529
1.1.1.1.02.00.00.00	CONTA ÚNICA DO TESOURO - CUTE	573.147
1.1.1.1.02.01.00.00	CUTE COM DESTINAÇÃO ORDINÁRIA DERIVADA DA ARRECAÇÃO - DISPONIBILIDADE DO TESOURO	-157.932
1.1.1.1.02.01.01.00	DISPONIBILIDADE DO TESOURO	-157.932
1.1.1.1.02.01.01.01	DISPONIBILIDADE ORDINÁRIA	-576.422
1.1.1.1.02.01.01.02	DISPONIBILIDADE EM APLICAÇÃO FINANCEIRA	418.490
1.1.1.1.02.01.01.03	DISPONIBILIDADE ORDINÁRIA DAS DEMAIS CONTAS	0
1.1.1.1.02.01.02.00	ITCD 100%	0
1.1.1.1.02.01.03.00	ICMS 100%	0
1.1.1.1.02.01.04.00	IPVA 100%	0
1.1.1.1.02.01.05.00	MULTA AÇÃO FISCAL 100%	0
1.1.1.1.02.01.06.00	DEMAIS RECEITAS DO TESOURO 100%	0
1.1.1.1.02.01.09.00	TRANSFERÊNCIAS DA UNIÃO	0
1.1.1.1.02.01.09.01	FPE (17210101)	0
1.1.1.1.02.01.09.02	IPI (17210112)	0
1.1.1.1.02.01.09.03	COMPENSAÇÃO FINANCEIRA DE RECURSOS HÍDRICOS (17212211)	0
1.1.1.1.02.01.09.04	COMPENSAÇÃO FINANCEIRA DE RECURSOS MINERAIS - CFEM (17212220)	0
1.1.1.1.02.01.09.06	COMERCIALIZAÇÃO DO OURO (17210132)	0



Conta Contábil	Descrição	Saldo 31/12/2019
1.1.1.1.02.01.09.08	ITA - ROYALTIES DE ITAIPU (17219904)	0
1.1.1.1.02.01.10.00	DISPONIBILIDADE DO TESOUREO EM OUTROS BANCOS	0
1.1.1.1.02.01.10.01	DISPONIBILIDADE ORDINÁRIA NO ITAÚ	0
1.1.1.1.02.01.11.00	RECEITAS A DISTRIBUIR	0
1.1.1.1.02.01.11.01	ITCD 100%	0
1.1.1.1.02.01.11.02	ICMS 100%	0
1.1.1.1.02.01.11.03	IPVA 100%	0
1.1.1.1.02.01.11.04	MULTA AÇÃO FISCAL 100%	0
1.1.1.1.02.01.11.05	DEMAIS RECEITAS DO TESOUREO 100%	0
1.1.1.1.02.02.00.00	CUTE COM DESTINAÇÃO VINCULADA - DERIVADA DA ARRECADAÇÃO	2.624
1.1.1.1.02.02.01.00	RECURSO A SER TRANSFERIDO PARA OS MUNICÍPIOS	76
1.1.1.1.02.02.01.01	IPVA 40%	0
1.1.1.1.02.02.01.02	ICMS 20%	0
1.1.1.1.02.02.01.03	IPVA 40% - CONTA TRANSITÓRIA	76
1.1.1.1.02.02.01.04	ICMS 20% - CONTA TRANSITÓRIA	0
1.1.1.1.02.02.02.00	RECURSO A SER TRANSFERIDO PARA OS MUNICÍPIOS - FUNDEB	731
1.1.1.1.02.02.02.01	IPVA 10%	0
1.1.1.1.02.02.02.02	ICMS 5%	0
1.1.1.1.02.02.02.03	IPVA 10% - CONTA TRANSITÓRIA	252
1.1.1.1.02.02.02.04	ICMS 5% - CONTA TRANSITÓRIA	479
1.1.1.1.02.02.03.00	RECURSO DO ESTADO DESTINADO PARA O FUNDEB	1.817
1.1.1.1.02.02.03.01	IPVA 10%	252
1.1.1.1.02.02.03.02	ICMS 15%	1.438
1.1.1.1.02.02.03.03	ITCD 20%	127
1.1.1.1.02.02.04.00	DEPÓSITOS JUDICIAIS	0
1.1.1.1.02.02.04.01	DEPÓSITOS RECEBIDOS POR DETERMINAÇÃO JUDICIAL	0
1.1.1.1.02.02.05.00	TRANSFERÊNCIAS DA UNIÃO	0
1.1.1.1.02.02.05.03	CIDE (17210113)	0
1.1.1.1.02.02.05.06	COMPENSAÇÃO FINANCEIRA DO PETRÓLEO (17212270)	0
1.1.1.1.02.02.05.07	SALÁRIO EDUCAÇÃO (17213501)	0
1.1.1.1.02.03.00.00	CUTE DOS ÓRGÃOS/ENTIDADES - DISPONIBILIDADE PARA CUSTEIO	728.454
1.1.1.1.02.03.01.00	ADMINISTRAÇÃO INDIRETA	193.365
1.1.1.1.02.03.01.01	DISPONIBILIDADE ORDINÁRIA DOS ÓRGÃOS ADM INDIRETA - CUSTEIO CONTA 10.000-4	193.331
1.1.1.1.02.03.01.02	DISPONIBILIDADE ORDINÁRIA DAS DEMAIS CONTAS DOS ÓRGÃOS ADM INDIRETA - CUSTEIO	34
1.1.1.1.02.03.02.00	ADMINISTRAÇÃO DIRETA	535.089

Conta Contábil	Descrição	Saldo 31/12/2019
1.1.1.1.02.03.02.01	DISPONIBILIDADE ORDINÁRIA DOS ÓRGÃOS ADM DIRETA - CUSTEIO CONTA 10.000-4	383.793
1.1.1.1.02.03.02.02	DISPONIBILIDADE ORDINÁRIA DAS DEMAIS CONTAS DOS ÓRGÃOS ADM DIRETA - CUSTEIO	151.296
1.1.1.1.06.00.00.00	CONTA ÚNICA DO RPPS	414.847
1.1.1.1.06.01.00.00	BANCOS CONTA MOVIMENTO - RPPS	366.912
1.1.1.1.06.01.01.00	PODER EXECUTIVO	353.706
1.1.1.1.06.01.01.01	MOVIMENTO	39
1.1.1.1.06.01.01.02	APLICAÇÃO	353.667
1.1.1.1.06.01.02.00	PODER LEGISLATIVO	0
1.1.1.1.06.01.02.01	MOVIMENTO	0
1.1.1.1.06.01.03.00	TRIBUNAL DE CONTAS DO ESTADO	3
1.1.1.1.06.01.03.01	MOVIMENTO	3
1.1.1.1.06.01.04.00	TRIBUNAL DE CONTAS DOS MUNICÍPIOS	363
1.1.1.1.06.01.04.01	MOVIMENTO	363
1.1.1.1.06.01.05.00	PODER JUDICIÁRIO	12
1.1.1.1.06.01.05.01	MOVIMENTO	12
1.1.1.1.06.01.06.00	MINISTÉRIO PÚBLICO	12.673
1.1.1.1.06.01.06.01	MOVIMENTO	3.672
1.1.1.1.06.01.06.02	APLICAÇÃO	9.001
1.1.1.1.06.01.07.00	DEFENSORIA PÚBLICA	482
1.1.1.1.06.01.07.01	MOVIMENTO	0
1.1.1.1.06.01.07.02	APLICAÇÃO	482
1.1.1.1.06.04.00.00	BANCOS CONTA MOVIMENTO - TAXA DE ADMINISTRAÇÃO	47.936
1.1.1.1.06.04.01.00	BANCO DO BRASIL	10.791
1.1.1.1.06.04.01.01	MOVIMENTO	29
1.1.1.1.06.04.01.02	APLICAÇÃO	10.762
1.1.1.1.06.04.02.00	CAIXA ECONÔMICA FEDERAL	37.144
1.1.1.1.06.04.02.01	MOVIMENTO	173
1.1.1.1.06.04.02.02	APLICAÇÃO	36.971
1.1.1.1.19.00.00.00	BANCOS CONTA MOVIMENTO - DEMAIS CONTAS	15.718
1.1.1.1.19.02.00.00	BANCO DO BRASIL	1.591
1.1.1.1.19.02.01.00	MOVIMENTO	89
1.1.1.1.19.02.02.00	CONVÊNIOS	1.503
1.1.1.1.19.02.08.00	OPERAÇÕES CAMBIAIS	0
1.1.1.1.19.03.00.00	CAIXA ECONÔMICA FEDERAL	13.647
1.1.1.1.19.03.01.00	MOVIMENTO	8.356
1.1.1.1.19.03.02.00	CONVÊNIOS	5.165

Conta Contábil	Descrição	Saldo 31/12/2019
1.1.1.1.19.03.08.00	OPERAÇÕES CAMBIAIS	126
1.1.1.1.19.10.00.00	BANCO ITAÚ	40
1.1.1.1.19.10.01.00	MOVIMENTO	40
1.1.1.1.19.10.02.00	CONVÊNIOS	0
1.1.1.1.19.99.00.00	DEMAIS BANCOS	4397
1.1.1.1.19.99.01.00	MOVIMENTO	439
1.1.1.1.30.00.00.00	REDE BANCÁRIA - ARRECADAÇÃO	1.133
1.1.1.1.30.01.00.00	ARRECADAÇÃO INDIRETA REPASSADA PELO AGENTE ARRECADADOR	1.132
1.1.1.1.30.01.02.00	BANCO DO BRASIL	1.072
1.1.1.1.30.01.03.00	CAIXA ECONÔMICA FEDERAL	3
1.1.1.1.30.01.10.00	BANCO ITAÚ	57
1.1.1.1.30.01.20.00	BANCO BRADESCO	0
1.1.1.1.30.01.30.00	BANCO COOPERATIVO	0
1.1.1.1.30.01.40.00	BANCO SICREDI	0
1.1.1.1.30.01.99.00	DEMAIS BANCOS	0
1.1.1.1.30.02.00.00	ARRECADAÇÃO INDIRETA EM POSSE DO AGENTE ARRECADADOR	1
1.1.1.1.30.02.02.00	BANCO DO BRASIL	0
1.1.1.1.30.02.03.00	CAIXA ECONÔMICA FEDERAL	1
1.1.1.1.30.02.10.00	BANCO ITAÚ	0
1.1.1.1.30.02.20.00	BANCO BRADESCO	0
1.1.1.1.30.02.30.00	BANCO COOPERATIVO	0
1.1.1.1.30.02.40.00	BANCO SICREDI	0
1.1.1.1.30.02.99.00	DEMAIS BANCOS	0
1.1.1.1.50.00.00.00	APLICAÇÕES FINANCEIRAS DE LIQUIDEZ IMEDIATA	1.924.684
1.1.1.1.50.02.00.00	POUPANÇA	222.937
1.1.1.1.50.02.02.00	BANCO DO BRASIL	147.279
1.1.1.1.50.02.03.00	CAIXA ECONÔMICA FEDERAL	75.658
1.1.1.1.50.04.00.00	CDB	198.379
1.1.1.1.50.04.02.00	BANCO DO BRASIL	0
1.1.1.1.50.04.03.00	CAIXA ECONÔMICA FEDERAL	198.379
1.1.1.1.50.99.00.00	OUTRAS APLICAÇÕES FINANCEIRAS DE LIQUIDEZ IMEDIATA	1.503.368
1.1.1.1.50.99.02.00	BANCO DO BRASIL	513.875
1.1.1.1.50.99.03.00	CAIXA ECONÔMICA FEDERAL	898.979
1.1.1.1.50.99.10.00	BANCO ITAÚ	46.272
1.1.1.1.50.99.99.00	DEMAIS BANCOS	44.242

Fonte: Sistema de Contabilidade Geral – SCG/Economia/GO.

A disponibilidade na Sistemática da Conta Única é composta pela conta bancária nº 104.4204.06000100004 (Conta Única do Tesouro Estadual) e pelas demais contas bancárias do Tesouro e dos órgãos/entidades. As referidas contas bancárias são vinculadas em contas correntes das contas contábeis do PCASP, não se confundindo os seus saldos e movimentações financeiras, conforme demonstrado na Tabela 42.

Tabela 42 - Disponibilidade na Sistemática da CUTE

(Em R\$ mil)

Conta Contábil	Descrição	Saldo 31/12/2019
1.1.1.1.02.00.00.00	Conta Única do Tesouro	573.147
1.1.1.1.02.01.00.00	CUTE – Disponibilidade do Tesouro	-157.932
1.1.1.1.02.01.01.00	Disponibilidade do Tesouro	-157.932
1.1.1.1.02.01.01.01	Disponibilidade Ordinária	-576.422
1.1.1.1.02.01.01.02	Disponibilidade em Aplicação Financeira	418.490
1.1.1.1.02.01.01.03	Disponibilidade Ordinária das Demais Contas	0
1.1.1.1.02.03.00.00	CUTE dos Órgãos/Entidades	728.454
1.1.1.1.02.03.01.00	Administração Indireta	193.365
1.1.1.1.02.03.01.01	Disponibilidade Ordinária Órgãos Adm. Indireta	193.331
1.1.1.1.02.03.01.02	Disponibilidade Ordinária das Demais Contas Órgãos Adm. Indireta	34
1.1.1.1.02.03.02.00	Administração Direta	535.089
1.1.1.1.02.03.02.01	Disponibilidade Ordinária Órgãos Adm. Direta	383.793
1.1.1.1.02.03.02.02	Disponibilidade Ordinária Órgãos Demais Contas Adm. Direta	151.296

Fonte: Sistema de Contabilidade Geral – SCG/Economia/GO.

O saldo financeiro na Conta Única do Tesouro Estadual (conta bancária nº 104.4204.06000100004) apresentou em 31/12/2019, o valor de R\$ 419.192 milhões, equivalente à soma aritmética de todas as contas correntes vinculadas na Sistemática da Conta Única, conforme apresentado na Tabela 43.

Tabela 43 - Disponibilidade na Conta Única

(Em R\$ mil)

Conta Contábil	Descrição	Saldo 31/12/2019
1.1.1.1.1.02.01.01.01	Disponibilidade Ordinária	-576.422
1.1.1.1.1.02.01.01.02	Disponibilidade em Aplicação Financeira	418.490
1.1.1.1.1.02.03.01.01	Disponibilidade Ordinária Órgãos Adm. Indireta	193.331
1.1.1.1.1.02.03.02.01	Disponibilidade Ordinária Órgãos Adm. Direta	383.793
-	Total disponível na Conta Única	419.192

Fonte: Sistema de Contabilidade Geral – SCG/Economia/GO.

6.2.1.1 Sistemática da Conta Única do Tesouro Estadual – CUTE

No dia 02 de janeiro de 2017, iniciou-se a execução orçamentária e financeira dos órgãos do Poder Executivo na Sistemática da Conta Única do Tesouro Estadual, nos termos da Lei Complementar nº 121⁶⁷, de 21 de dezembro de 2015, e suas alterações e do Decreto Estadual nº 8.853⁶⁸, de 20 de dezembro de 2016. Para permitir a implantação da Conta Única, em continuidade ao processo iniciado no exercício de 2016, foram necessários diversos ajustes no Sistema de Programação e Execução Orçamentária e Financeira (SIOFI-Net) e no Sistema de Contabilidade Geral (SCG).

O módulo financeiro do SIOFI, que compreende as fases da execução financeira do orçamento do Estado foi alterado para permitir a utilização das DDRs (Disponibilidades Detalhadas de Recursos), para execução de recursos na conta bancária 104.4204.06000100004 (Conta Única do Tesouro Estadual - CUTE, Governo do Estado de Goiás). A CUTE tem sua gestão realizada pela Superintendência do Tesouro Estadual da Secretaria de Estado da Economia a qual exerce, como órgão central das finanças

⁶⁷ Lei Complementar nº 121/2015, que institui o Sistema da Conta Única do Tesouro Estadual e dá outras providências. Disponível em: http://www.gabinetecivil.go.gov.br/pagina_leis.php?id=19510

⁶⁸ Decreto nº 8.853/2016, que dispõe sobre a adoção do Sistema da Conta Única do Tesouro Estadual, nos termos da Lei Complementar estadual nº 121, de 21 de dezembro de 2015. Disponível em: http://www.gabinetecivil.go.gov.br/pagina_Decretos.php?id=16287

estaduais, o gerenciamento do sistema e a administração dos recursos centralizados na conta.

O processo de arrecadação de recursos na CUTE (conta 10.000-4) é efetuado através do Documento Único de Arrecadação da Receita Estadual - DARE, realizando o ingresso na conta 104.04204.06000100004 e identificando a titularidade dos recursos nas Disponibilidades Detalhadas de Recursos - DDRs. A DDR por sua vez, é formada por órgão mais fonte orçamentária mais detalhamento e nela é registrada, contabilmente, a fração de recursos referente à arrecadação de cada unidade orçamentária, em cumprimento ao §2º do art. 1º do Decreto Estadual nº 8.853/2016.

6.2.1.1.1 Contas Bancárias Integrantes da Sistemática CUTE

A Sistemática da Conta Única do Tesouro Estadual é formada pelas contas bancárias do Tesouro Estadual (9995) e dos órgãos do Poder Executivo Estadual, excetuando-se, as contas bancárias provenientes de Operações de Créditos, Convênios, da estrutura do Instituto de Assistência dos Servidores Públicos do Estado de Goiás IPASGO (1861) e do Regime Próprio de Previdência Social dos Servidores do Estado de Goiás (1762, 1780 e 1781).

A Lei Complementar nº 151⁶⁹, de 04 de novembro de 2019, inseriu novamente as disponibilidades do Departamento Estadual de Trânsito (DETRAN) na CUTE. Porém, faz-se necessário, ainda, a inclusão da arrecadação do DETRAN na sistemática do DARE para que seja realizada diretamente na Conta Única, o processo encontra-se em desenvolvimento na Superintendência de Tecnologia da Informação da Secretaria da Economia.

⁶⁹ Lei Complementar nº 151/2019, que altera a Lei Complementar nº 121, de 21 de dezembro de 2015, que institui o sistema da Conta Única do Tesouro Estadual. Disponível em: http://www.gabinetecivil.go.gov.br/pagina_leis.php?id=23759

Neste sentido, as contas bancárias do DETRAN encerraram o exercício de 2019, fora da Conta Única.

Portanto, a Sistemática da CUTE é integrada pela Conta Única do Tesouro (conta bancária: 104.4204.06000100004), conforme Quadro 36, e as demais contas bancárias não excepcionalizadas pela Lei Complementar, porém, foram segregadas em contas contábeis distintas, conforme Quadro 37.

Quadro 36 - Contas Contábeis da Conta Única do Tesouro Estadual

Conta Contábil	Descrição
1.1.1.1.02.01.01.01	Disponibilidade Ordinária (conta 10.000-4)
1.1.1.1.02.01.01.02	Disponibilidade em Aplicação Financeira (conta 10.000-4)
1.1.1.1.02.03.01.01	Disponibilidade Ordinária Órgãos Administração Indireta (conta 10.000-4)
1.1.1.1.02.03.02.01	Disponibilidade Ordinária Órgãos Administração Direta (conta 10.000-4)

Fonte: Sistema de Contabilidade Geral – SCG/Economia/GO.

Quadro 37 - Contas Contábeis das Demais Contas Bancárias

Conta Contábil	Descrição
1.1.1.1.02.01.01.03	Disponibilidade Ordinária das Demais Contas (Tesouro)
1.1.1.1.02.03.01.02	Disponibilidade Ordinária das demais Contas Órgãos Administração Indireta
1.1.1.1.02.03.01.02	Disponibilidade Ordinária das demais Contas Órgãos Administração Direta

Fonte: Sistema de Contabilidade Geral – SCG/Economia/GO.

6.2.1.1.2 Controle de Disponibilidade de Recursos na CUTE

A conta bancária 10.000-4, denominada Conta Única do Tesouro Estadual (CUTE), recebe recursos financeiros de 65 unidades orçamentárias da Administração Direta e Indireta do Poder Executivo Estadual, conforme Quadro 38.

Quadro 38 - Relação dos Órgãos integrantes da CUTE

UG	Descrição	UG	Descrição
801	GAB. DO DEFENSOR PÚBLICO DO ESTADO	2902	POLÍCIA MILITAR
850	FUNDO MANUT.E REAPAR. DEFENS.- FUNDEPEG	2903	CORPO BOMBEIROS MILITAR
1101	GABINETE DO SECRETÁRIO DA CASA CIVIL	2904	POLÍCIA CIVIL

UG	Descrição	UG	Descrição
1201	GAB. SECRETARIA DE ESTADO DE COMUNICAÇÃO	2906	DIRETORIA-GERAL DE ADM. PENITENCIÁRIA
1261	AGÊNCIA BRASIL CENTRAL - ABC	2950	FUNDO EST. DE SEGURANÇA PÚBLICA- FUNESP
1301	GABINETE DO VICE-GOVERNADOR	2951	FUNDO PENITENCIÁRIO ESTADUAL - FUNPES
1401	GAB. DO PROC. GERAL DO ESTADO	2952	FUNDO EST.PROT.DEFESA CONSUMIDOR-FEDC
1451	FUNPROGE	2953	FUNEBOM
1501	GAB. DO SECRET. CHEFE DA CGE	2954	FUNDO DE REAP. E APERF. DA PM
1601	GAB. DO SECRET. CHEFE DA CASA MILITAR	3001	GAB. SEC. ESTADO DESENVOLVIMENTO SOCIAL
1701	GAB. SECRETÁRIO DE ESTADO DA ECONOMIA	3051	FEAS
1702	ENCARGOS FINANCEIROS DO ESTADO	3054	FUNDO ESP. DE APOIO À CRIANÇA E AO JOVEM
1704	ENCARGOS ESPECIAIS	3055	FUNDO EST. DA PESSOA IDOSA
1750	PROTEGE GOIÁS	3101	GAB. SEC. ES. DE DESENVOLVIMENTO E INOV.
1751	FUNDO MODERN. ADM. FAZENDÁRIA/FUNDAF-GO	3150	FUNDO ESTADUAL DE CIÊNCIA E TECNOLOGIA
1752	FUNDO DE APORTE À CELG D. S.A - FUNAC	3151	FUNDO ESP.IMPLA PROG.VEIC.LEVE S/TRILHOS
1761	AG. GOIANA DE REG. CONT. E FISC. S.PUBL	3161	FAPEG
1801	GAB. SEC. ESTADO DA ADMINISTRAÇÃO	3162	UEG
1802	ENCARGOS GERAIS DO ESTADO	3163	GOINFRA
1850	FUNDO CAP. SERV. E MOD. - FUNCAM	3180	FUNDO CONSTITUCIONAL DE TRANSPORTES
1901	GAB. DO SECRETARIO DE GOVERNO	3201	GAB. SEC. EST. AGRIC., PECU., ABASTEC.
1950	FUNDO ESP. PAG. ADVOG. DATIVOS/S. A. J.	3261	AGÊNCIA GOIANA DE DEFESA AGROPECUÁRIA
2101	GAB. SEC. EST. MEIO AMB. E DESENV. SUST.	3262	EMATER
2153	FUNDO ESTADUAL DO MEIO AMBIENTE - FEMA	3301	GAB. SEC. DE INDÚSTRIA COMÉRCIO E SERVIÇOS
2401	GAB. SECRETÁRIO DE ESTADO DA EDUCAÇÃO	3350	FUNDO PART.Á INDUSTRIALIZAÇÃO-FOMENTAR
2501	GAB. SECRETÁRIO DE ESTADO DE CULTURA	3351	FUNPRODUZIR
2550	FUNDO DE ARTE E CULTURA DE GOIÁS	3352	FUNDO DE FOMENTO A MINERAÇÃO
2551	FUNDO EST.CENT.CULT.OSCAR NIEMEYER	3353	FUNDO DE FINANCIAMENTO DO BANCO DO POVO
2601	GAB. SEC. ESTADO DE ESPORTE E LAZER	3361	AGÊNCIA ESTADUAL DE TURISMO
2650	FUNDO ESPECIAL DE ESPORTE E LAZER	3362	JUNTA COMERCIAL DO EST. DE GOIÁS-JUCEG
2801	GABINETE DO SECRETARIO DA SAUDE	4001	GAB. DO CHEFE DA SECRETARIA-GERAL DA GOV
2850	FUNDO ESTADUAL DE SAUDE- FES	9995	ESTADO DE GOIÁS - TESOURO ESTADUAL
2901	GAB. SEC. SEGURANÇA PÚBLICA		
801	GAB. DO DEFENSOR PÚBLICO DO ESTADO		

Fonte: Sistema de Contabilidade Geral – SCG.

As disponibilidades dos órgãos são controladas e garantidas, através das contas escriturais de Disponibilidade Detalhada de Recursos (DDR), que são as contas correntes das contas contábeis de controle 8.2.1.1.1.03.02.01.00 (Disponibilidade para custeio gerada pela c/c 10.000-4), que determinam a titularidade do saldo financeiro por fonte de recursos, nos termos do §1º do art. 1º do Decreto Estadual nº 8.853/2016⁷⁰.

Art. 1º Os recursos originários do orçamento do Estado independentemente das suas fontes, dos seus titulares ou beneficiários, serão, a partir de 1º de janeiro de 2017, incorporados gradualmente ao Sistema da Conta Única do Tesouro Estadual, observado o disposto nos arts. 3º e 7º da Lei Complementar estadual nº 121, de 21 de dezembro 2015.

§ 1º Os valores mantidos na Conta Única serão registrados em contas contábeis de Disponibilidade Detalhada de Recursos (DDR), segundo as respectivas fontes.

§ 2º O detalhamento dos recursos nas contas DDR tem por finalidade propiciar a identificação da titularidade e disponibilidade dos recursos, assim como o controle e a movimentação dos valores pertencentes a cada um dos órgãos e das entidades da Administração.

§ 3º Far-se-á, na contabilidade, o registro destacado dos recursos mantidos na Conta Única pertencentes aos Municípios, bem como de eventuais recursos próprios dos órgãos e das entidades ou dos que lhes tenham sido transferidos.

§ 4º A razão contábil das contas DDR substituirá os extratos das contas bancárias em todos os casos em que prevista a sua apresentação para fins de prestação de contas da utilização de recursos movimentados por meio do Sistema da Conta Única.

§ 5º Os recursos para a realização dos pagamentos a cargo das unidades gestoras, no âmbito da Conta Única, serão disponibilizados pela Secretaria de Estado da Fazenda por meio de limite para saque direto, nos termos das normas de execução orçamentária e financeira do Estado. (DECRETO Nº 8.853/2016)

As DDRs são contas correntes do SCG formadas por Órgão, Fonte e Detalhamento, conforme a Figura 7, tendo a finalidade de propiciar a identificação da titularidade e disponibilidade dos recursos, assim como o controle e a movimentação dos valores pertencentes a cada um dos órgãos e das entidades da Administração, nos termos do §2º do art. 1º do Decreto supra.

⁷⁰ Decreto nº 8.853/2016, que dispõe sobre a adoção do Sistema da Conta Única do Tesouro Estadual, nos termos da Lei Complementar estadual nº 121, de 21 de dezembro de 2015. Disponível em: http://www.gabinetcivil.go.gov.br/pagina_Decretos.php?id=16287



Figura 7 – Disponibilidade Detalhada de Recursos - DDR



Fonte: Sistema de Contabilidade Geral – SCG/Economia/GO.

Os recursos arrecadados na Conta Única – 10.000-4 são controlados em DDR do Tesouro e dos órgãos, onde a execução dá-se por meio de solicitação de pagamento no SIOFI com dois tipos de recursos:

- RDO – Receita Disponível no Órgão: recursos arrecadados pelos órgãos, cuja disponibilidade encontra-se sob sua titularidade;
- RRT – Receita Recolhida ao Tesouro: recursos arrecadados pelo Tesouro Estadual, que serão transferidos aos órgãos por meio de Ordem de Provisão Financeira (OPF) ou Ordem de Pagamento Extraorçamentária (OPEXtra), na finalidade 64.

Para fins de controle e acompanhamento das disponibilidades dos órgãos integrantes da CUTE (c/c 10,000-4), foi criado no SCG o módulo Conta Única, que apresenta o “Extrato Bancário da CUTE” (visão parcial do extrato bancário da c/c 10.000-4 com os lançamentos vinculados ao órgão), os Saldos de RDO (disponibilidade do órgão), os Saldos de RRT (disponibilidade a utilizar transferida pelo Tesouro) e o Demonstrativo Extrato X Contabilidade.

6.2.1.1.3 Controles Contábeis e Conciliação da Conta 10.000-4 - CUTE

A conta CUTE 10.000-4 encontra-se vinculada como conta corrente das seguintes contas contábeis apresentadas no Quadro 39.

Quadro 39 - Contas Contábeis da CUTE

Conta Contábil	Descrição
1.1.1.1.02.01.01.01	Disponibilidade Ordinária do Tesouro – 9995
1.1.1.1.02.01.01.02	Disponibilidade em Aplicação Financeira (aplicações da 10.000-4) ⁷¹
1.1.1.1.02.03.01.01	Disponibilidade Ordinária dos órgãos da Administração Direta
1.1.1.1.02.03.02.01	Disponibilidade Ordinária dos órgãos da Administração Indireta

Fonte: Sistema de Contabilidade Geral – SCG/Economia/GO.

Para conciliação dos saldos financeiros dos extratos bancários da conta 104.4204.06000100004 será necessária a totalização dos saldos contábeis das contas correntes 10.000-4 vinculadas nas contas contábeis do Quadro 39.

Na Tabela 44 (movimento da conta 10.000-4 no Tesouro e nos órgãos integrantes) e na Tabela 45 (aplicação) apresenta-se a conciliação da conta 10.000-4, conforme vinculações nas contas contábeis da CUTE. Ressalta-se que o saldo financeiro da conta 10.000-4 é aplicado diariamente.

Tabela 44 - Conciliação da Conta 10.000-4 - Movimento em 2019

(Em R\$ mil)

MÊS	EXTRATO	SISTEMA DE CONTABILIDADE GERAL - SCG					DIFERENÇA
		1.1.1.1.02.01.01.01	1.1.1.1.02.03.01.01	1.1.1.1.02.03.02.01	TOTAL	(F)=(A-E)	
		(B)	(C)	(D)	(E)=(B+C+D)		
Janeiro	264	-815.620	28.062	787.823	264	0	
Fevereiro	274	-962.040	41.471	920.843	274	0	
Março	250	-1.082.928	51.364	1.031.814	250	0	
Abril	321	-1.220.103	62.518	1.157.906	321	0	
Mai	352	-1.376.649	63.414	1.313.587	352	0	
Junho	347	-1.568.137	74.321	1.494.164	347	0	

⁷¹ A conta bancária 104.4204.06000100004 (CUTE) possui duas aplicações financeiras administradas pelo Tesouro Estadual. Uma aplicação na modalidade CDB Flex Empresarial, cuja aplicação é realizada conforme solicitação do Gestor da conta à CEF. E outra aplicação Fundo CAIXA FIC Prático Renda Fixa Curto, cuja aplicação é automática pelo agente financeiro.

MÊS	EXTRATO (A)	SISTEMA DE CONTABILIDADE GERAL - SCG				
		1.1.1.1.02.01.01.01	1.1.1.1.02.03.01.01	1.1.1.1.02.03.02.01	TOTAL	DIFERENÇA
		(B)	(C)	(D)	(E)=(B+C+D)	(F)=(A-E)
Julho	344	-1.717.324	72.620	1.645.049	344	0
Agosto	336	-1.843.780	75.586	1.768.530	336	0
Setembro	348	-2.030.127	82.574	1.947.901	348	0
Outubro	353	-2.176.496	86.204	2.090.646	353	0
Novembro	732	-2.340.918	84.523	2.257.128	732	0
Dezembro	702	-576.422	193.331	383.793	702	0

Fonte: Sistema de Contabilidade Geral – SCG/Economia/GO.

Tabela 45 - Conciliação da Conta 10.000-4 – Aplicação em 2019

(Em R\$ mil)

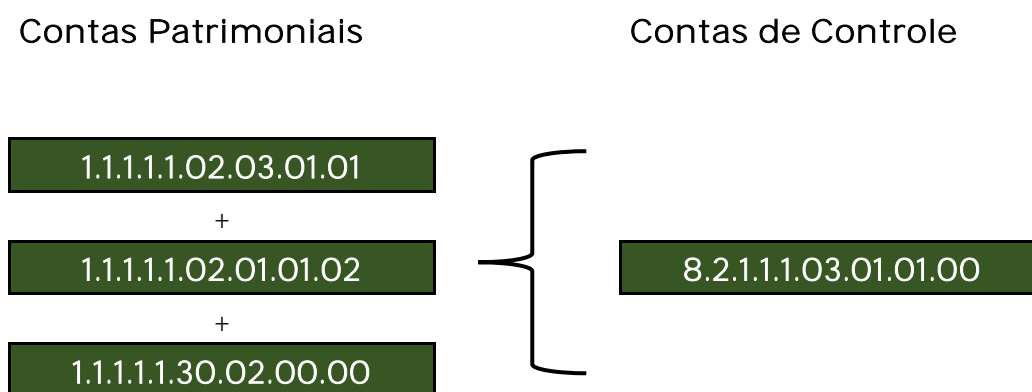
MÊS	EXTRATO APLICAÇÃO (G)	SCG			EXTRATO TOTAL (J)=(A+G)	SCG	
		1.1.1.1.02.01.01.02	DIFERENÇA	CONTABILIDADE		DIFERENÇA	
		(H)	(I)=(G-H)	(K) = (E+H)		(L)=(J-K)	
Janeiro	17.691	17.691	0	17.955	17.955	0	
Fevereiro	30.495	30.495	0	30.769	30.769	0	
Março	86.219	86.219	0	86.469	86.469	0	
Abril	130.449	130.449	0	130.770	130.770	0	
Mai	70.034	70.034	0	70.386	70.386	0	
Junho	123.206	123.206	0	123.553	123.553	0	
Julho	58.158	58.158	0	58.502	58.502	0	
Agosto	68.308	68.308	0	68.644	68.644	0	
Setembro	104.316	104.316	0	104.664	104.664	0	
Outubro	508.724	508.724	0	509.077	509.077	0	
Novembro	597.134	597.134	0	597.866	597.866	0	
Dezembro	418.490	418.490	0	419.192	419.192	0	

Fonte: Sistema de Contabilidade Geral – SCG/Economia/GO.

A conciliação dos saldos contábeis das contas patrimoniais da CUTE (1.1.1.1.02) com a disponibilidade financeira do Tesouro e dos órgãos integrantes da conta 10.000-4 (contas contábeis de controle de Execução da Administração Financeira – 8.2.1.1.1) encontra-se apresentada nas Figuras 8 e 9.

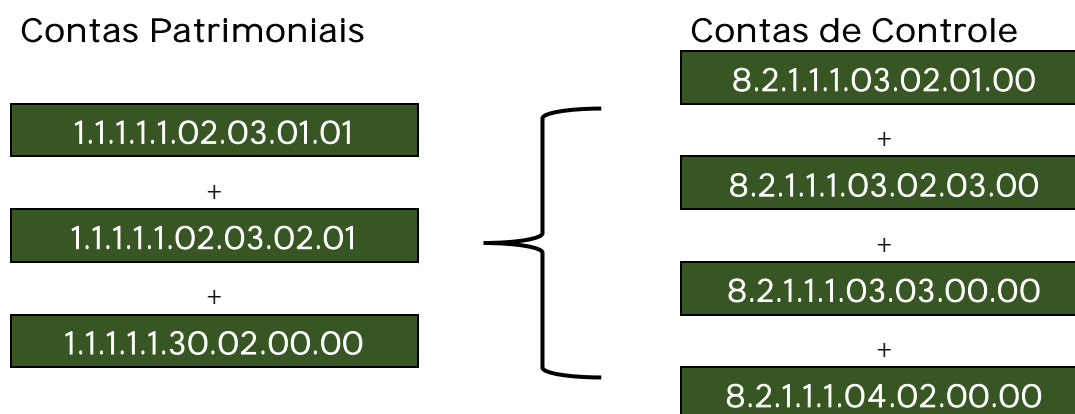


Figura 8 - Modelo da Conciliação da Conta Única 10.000-4 (9995)



Fonte: Superintendência da Contabilidade Geral – SCG/Economia/GO

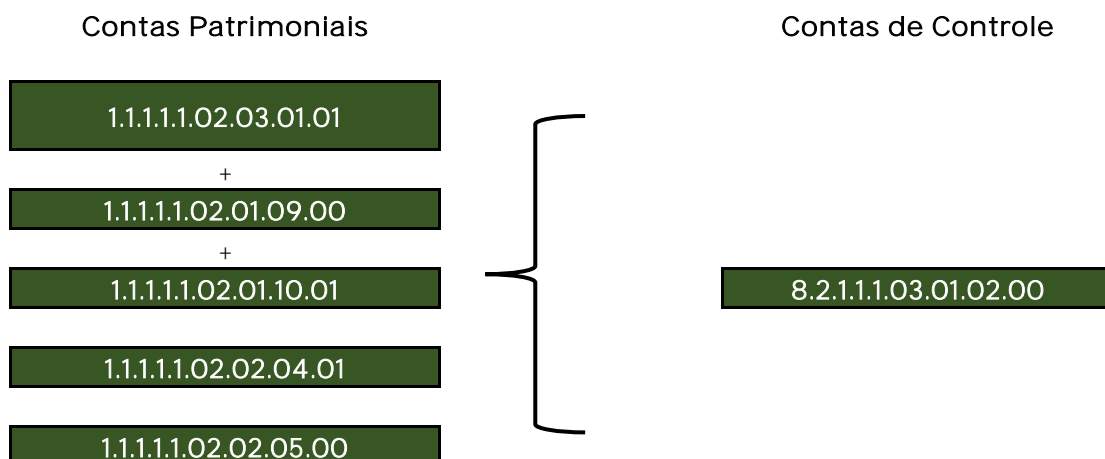
Figura 9 - Modelo de Conciliação da Conta Única nos demais Órgãos



Fonte: Superintendência da Contabilidade Geral – SCG/Economia/GO

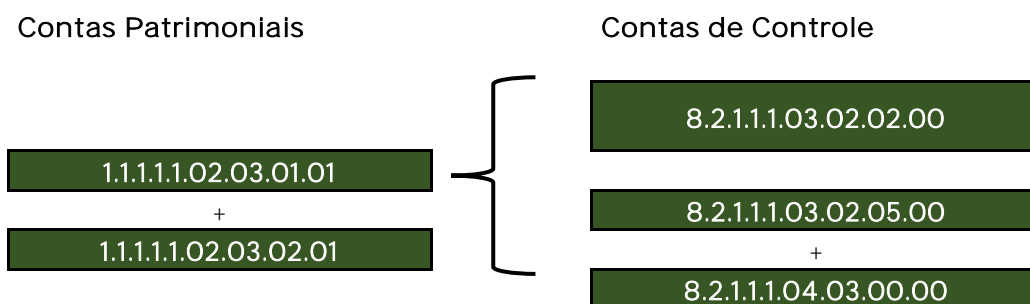
As demais contas bancárias integrantes da Sistemática da Conta Única são conciliadas com a confrontação dos somatórios das Contas Patrimoniais com as Contas de Controle (Controles de Disponibilidades). A Figura 10 demonstra a conciliação das Demais Contas bancárias do Tesouro vinculadas na Sistemática da Conta Única (exceto a c/c 10.000-4) e a Figura 11 demonstra a conciliação das Demais Contas bancárias dos órgãos da Administração Direta e Indireta vinculadas na Sistemática da Conta Única (exceto a c/c 10.000-4).

Figura 10 - Conciliação das Demais Contas do Tesouro



Fonte: Superintendência da Contabilidade Geral – SCG/Economia/GO

Figura 11 - Modelo de Conciliação das Demais Contas dos Órgãos



Fonte: Superintendência da Contabilidade Geral – SCG/Economia/GO

6.2.1.2 Baixa dos Saldos das Contas Centralizadas

No exercício de 2019, para fins de cumprimento do Decreto Estadual nº 8.849⁷², de 16 de dezembro de 2016, que dispõe sobre a baixa dos saldos das contas que compõem a Conta Centralizadora do Tesouro Estadual, foram realizadas as transferências de recursos das contas centralizadas das unidades orçamentárias para a Conta Única (c/c 10.000-4). Após a

⁷² O Decreto nº 8.849/2016 dispõe sobre a baixa dos saldos das contas que compõem a Conta Centralizadora do Tesouro Estadual e dá outras providências. Disponível em: http://www.gabinetecivil.go.gov.br/pagina_Decretos.php?id=16283

transferência dos saldos financeiros, as contas centralizadas foram encerradas.

O saldo deficitário da conta bancária 104.04204.00000002355, em 31/12/2018 era de R\$ 218,786 milhões, fechando o exercício de 2019, com um saldo deficitário de R\$ 142,914 milhões, sendo encerradas 11 contas, conforme demonstrado na Tabela 46.

Tabela 46 - Contas Bancárias da Centralizadora

(Em R\$ mil)

UG	Agência/Conta	Descrição	Saldo 31/12/2019
1501	4204.001456 - 6	CGE DIARIAS	0
2850	4204.000591 - 5	SECRETARIA DE ESTADO DA SAÚDE	83.049
3351	4204.071152 - 6	SIC DIARIAS	0
3604	4204.000938 - 4	SDES RESTO A PAGAR	59
3654	4204.000330 - 0	FUNDETEG RESTOS A PAGAR	7.495
3753	4204.000675 - 0	FEMA ANGLO AM BRASIL FAUN	17.912
3753	4204.000674 - 1	FEMA ANGLO AM BRASIL SNUC	6.924
3753	4204.000441 - 2	FUNDO ESTADUAL DO MEIO AMBIENTE	26.782
6701	4204.000597 - 4	AGETOP SAUDE 35 2008	4.387
9995	4204.000235 - 5	TESOURO ESTADUAL	-142.914
Total (Contas Centralizadas)			3.694

Fonte: Assessoria Contábil da Superintendência Financeira/Economia.

Ressalta-se que o saldo remanescente das contas centralizadoras, nos termos do §2º do art. 1º do Decreto Estadual nº 8.849/2016, deverão ser baixados no prazo de 48 (quarenta e oito) meses de sua vigência. Portanto, o encerramento das dez (10) contas bancárias remanescentes deverá ser realizado até o final do exercício de 2020.

6.2.1.3 Agente Arrecadador

Desde o exercício 2018, a Superintendência Contábil, vem identificando e corrigindo problemas, melhorando processos, e implantando

nova cultura de verificação pelas unidades orçamentárias em relação ao controle do “Agente Arrecadador”.

Dentre as principais ações, que foram tomadas ao longo desse trabalho, destacamos:

- A. conferência do último arquivo, referente ao fechamento da arrecadação do mês, enviado pelo SARE, permitindo, com isso, acionar a Gerência de Arrecadação (GEAR), para correções, caso haja divergências entre os valores do SARE e os que foram enviados à Contabilidade;
- B. alteração na metodologia de registro contábil, de forma a registrar a baixa do Agente Arrecadador (conta contábil 1.1.1.1.1.30.02.XX.XX), gerada pelo recebimento do recurso via CRA (Comprovante do Repasse da Arrecadação), na data da arrecadação. Com isso, os registros, tanto do débito (DARE), quanto do crédito (CRA), do Agente Arrecadador (conta contábil 1.1.1.1.1.30.02.XX.XX), aparecem na mesma data, no dia em que houve a autenticação do DARE;
- C. identificação de Ordens de Pagamento, Extraorçamentárias, de devolução de valores recebidos indevidamente, no Agente Arrecadador, emitidas com erro na indicação dos Bancos ou com erro de valores, as quais distorciam os saldos da conta contábil 1.1.1.1.1.30.02.XX.XX;
- D. criação de novos parâmetros que permitiram, na virada de exercício, contabilizar parte do CRA no exercício findo e a outra parte no exercício que se inicia, para os casos de repasses de um ano que só acontecem no ano seguinte;
- E. criação de relatórios específicos, no Sistema de Contabilidade, que permitem a visualização dos valores da arrecadação via



- DARE (Demonstrativo do Total de DAREs Contabilizados no SCG por Natureza de Receita) e dos recebimentos oriundos desses DAREs (Demonstrativo DARE X CRA);
- F. acompanhamento, junto à Gerência de Arrecadação (GEAR), para notificação dos Contadores das Unidades Orçamentárias, na maior brevidade possível, para devoluções de valores recebidos indevidamente, no Agente Arrecadador, quando o **contribuinte efetua pagamento de DARE's, com erro no código de barras**, e o repasse é direcionado indevidamente para outra Unidade Orçamentária/Órgão;
- G. identificação e correção de erro, no Manual de Arrecadação, enviado aos Bancos Arrecadadores (Regra de Exceção nº 40), que direcionava, indevidamente, os repasses provenientes dos **DARE's do PROCON, inerentes à Receita de Dívida Ativa Não Tributária**, com indicação de Honorários Advocatícios, para o Tesouro;
- H. identificação e retirada, do Agente Arrecadador, de valores repassados ao Estado e para os quais não há DARE autenticado. Ou seja, valores repassados indevidamente, por erro, pelos Bancos, sem que haja receita arrecadada;
- I. solicitação de levantamento, à Gerência de Arrecadação – GEAR, de todos os valores, ainda não repassados pelos Bancos Arrecadadores, valores que tecnicamente deveriam constar a débito na conta contábil 1.1.1.1.30.02.XX.XX, para quando do envio do CRA, gerar um crédito e promover a baixa do saldo;
- J. criação de notas de lançamento específicas para promover os ajustes do Agente Arrecadador;
- K. identificação e baixa de saldos que não refletiam a realidade da Arrecadação dos Órgãos.

Com esse trabalho, iniciado em 2018, a Superintendência Contábil, conseguiu finalizar, em 2019, o processo de ajustes do Agente Arrecadador (conta contábil 1.1.1.1.30.02.XX.XX). Com isso, nenhuma conta contábil, ou conta corrente, do grupo 1.1.1.1.30, apresenta saldo credor.

O saldo de R\$ 1,131 milhão, em 31/12/2019, apresentado na conta contábil 1.1.1.1.30.01.XX.XX, representa os valores arrecadados em 2019 e cujo repasse se deu nos primeiros dias de 2020, conforme apresentado na Tabela 47. Isso porque, a conta contábil 1.1.1.1.30.01.XX.XX é baixada pelo ingresso efetivo do valor do repasse na conta bancária (que só ocorrerá em 2020).

Tabela 47 – Relação dos CRAs Repassados em 2020, Referente a 2019

(Em R\$ mil)

Ano/Mês/Dia - Arrecadação	Tipo de Receita - CRA (Código)	Tipo Valor Informativo - CRA (Código)	Receita	Cód Órgão	Conta corrente efetivamente creditada	Cód Banco	Valor Repassado
20191231	01	01	ICMS	9995	6000002436	341	15
20191231	01	17	Receita exclusiva	9995	6000100004	341	1
20191231	01	27	Receita exclusiva	9995	6000002525	341	2
20191231	02	10	IPVA	9995	6000002487	341	1
20191231	02	11	IPVA	9995	6000002487	341	1
20191231	06	20	ICMS	9995	6000002436	1	26
20191231	06	20	ICMS	9995	6000002436	341	33
20191231	08	22	Receita exclusiva	9995	6000100004	1	0
20191231	08	22	Receita exclusiva	9995	6000100004	341	3
20191231	11	04	Receita exclusiva	2953	6000100004	341	0
20191231	11	13	Receita não identificada	9995	6000100004	341	1
20191227	02	10	IPVA	9995	6000002487	104	1
20191227	02	11	IPVA	9995	6000002487	104	1
20191223	02	10	IPVA	9995	6000002487	1	36
20191223	02	11	IPVA	9995	6000002487	1	36
20191226	02	10	IPVA	9995	6000002487	1	96

Ano/Mês/Dia - Arrecadação	Tipo de Receita - CRA (Código)	Tipo Valor Informativo - CRA (Código)	Receita	Cód Órgão	Conta corrente efetivamente creditada	Cód Banco	Valor Repassado
20191226	02	11	IPVA	9995	6000002487	1	96
20191231	01	25	ICMS	9995	6000002436	1	781
20191231	02	10	IPVA	9995	6000002487	1	1
20191231	02	11	IPVA	9995	6000002487	1	1
TOTAL							1.132

Fonte: Gerência de Informações e Normatização Contábeis (GEINC)/ECONOMIA.

Já o saldo de R\$ 1.384,11, em 31/12/2019, da conta contábil 1.1.1.1.1.30.02.XX.XX, representa os valores que o Estado ainda não recebeu, dos Bancos Arrecadadores, valores que a GEAR está cobrando dos Bancos Arrecadadores, provenientes de autenticações a menor ou de repasses bancários a menor, conforme Tabela 48, valores estes que só serão baixados quando do repasse efetivo pelos Bancos.

Ressalta-se por fim, que atualmente é realizado um acompanhamento sistemático e consistente no SCG, da arrecadação, pelo qual **visualizamos e comparamos toda movimentação de DARE's e CRA's**. Diariamente são realizados os monitoramentos do Agente Arrecadador, para evitar o surgimento de distorções nos saldos.

Tabela 48 – Relação dos Repasses Pendentes de 2019

(Em R\$)

BANCO	ÓRGÃO	VALOR	OBSERVAÇÃO
104	2153 - FEMA	0,08	Autenticação à menor no DARE nº 12602541801600215
	9995 - TESOURO	0,40	Autenticação à menor no DARE nº 11602541515602400
	9995 - TESOURO	0,33	Autenticação à menor no DARE nº 12100000623501232
	9995 - TESOURO	50,00	Autenticação à menor no DARE nº 112030000627012621
	9995 - TESOURO	400,00	Autenticação à menor no DARE nº 11400000635402939
	9995 - TESOURO	1,30	Autenticação à menor no DARE nº 12602541704403390
	9995 - TESOURO	310,00	Autenticação à menor no DARE nº 11400000812400538
	9995 - TESOURO	50,00	Autenticação à menor no DARE nº 112000000902527201
	9995 - TESOURO	482,10	Faltou repasse de IPVA de 24/04/2019

BANCO	ÓRGÃO	VALOR	OBSERVAÇÃO
	TOTAL	1.294,21	-
001	9995 - TESOURO	88,00	Autenticação à menor no DARE nº 11203000702509855
	9995 - TESOURO	0,03	Autenticação à menor no DARE nº 12100000729700329
	9995 - TESOURO	0,41	Repasse à menor no dia 11/07/2019
	9995 - TESOURO	0,47	Repasse à menor no dia 12/07/2019
	9995 - TESOURO	0,51	Repasse à menor no dia 15/07/2019
	9995 - TESOURO	0,48	Repasse à menor no dia 16/07/2019
	TOTAL	89,90	-
TOTAL GERAL		1.384,11	

Fonte: Gerência de Informações e Normatização Contábeis (GEINC)/ECONOMIA.

6.2.2 Ativo Circulante – Créditos a Receber

Os créditos a Curto Prazo do Estado de Goiás totalizaram em 2019 o valor de R\$ 1,004 bilhão, conforme Tabela 40, dos quais R\$ 243,765 milhões referem-se a créditos da Dívida Ativa Tributária reconhecidos a Curto Prazo e R\$ 760,5 milhões a demais Créditos e Valores a Curto Prazo.

Em relação aos demais créditos e valores a curto prazo, o valor de R\$ 760,5 milhões encontra-se detalhando na Tabela 49.

Tabela 49 - Demais Créditos e Valores a Curto Prazo

(Em R\$ mil)

CONTA CONTÁBIL	DESCRIÇÃO	SALDO EM 31/12/2019
1.1.3.5.1.01.00.00.00	Depósitos e Cauções relativos a contratos ou convenções	145.522
1.1.3.5.1.04.00.00.00	Depósitos Especiais	6
1.1.3.5.1.99.00.00.00	Outros Depósitos Restituíveis e Valores Vinculados	22.527
<i>1.1.3.5.1.99.01.00.00</i>	<i>Caução em Espécie</i>	<i>14.859</i>
<i>1.1.3.5.1.99.03.00.00</i>	<i>Depósitos Especiais</i>	<i>7.668</i>
1.1.3.6.1.01.00.00.00	Contribuições Previdenciárias a Receber	9
1.1.3.6.2.01.00.00.00	Contribuições Previdenciárias a Receber	217
1.1.3.8.1.06.00.00.00	Valores em Trânsito Realizáveis a Curto Prazo	23.779
1.1.3.8.1.99.00.00.00	Outros Créditos a Receber e Valores de Curto Prazo	568.440
1.1.3.8.2.99.00.00.00	Outros Créditos a Receber e Valores de Curto Prazo	0



CONTA CONTÁBIL	DESCRIÇÃO	SALDO EM 31/12/2019
1.1.3.0.0.00.00.00.00	TOTAL	760.500

Fonte: Sistema de Contabilidade Geral – SCG/Economia/GO.

No exercício de 2019, foram registrados os Créditos a Receber dos órgãos e entidades da Administração Pública Estadual, através do módulo de Créditos a Receber, em atendimento ao item 3 do Anexo da Portaria STN nº 548/2015, conforme procedimentos de encerramento do exercício de 2019, nos termos do item 7 do Ofício Circular nº 18/2019 – ECONOMIA.⁷³

7) Créditos A Receber:

As gerências de finanças e/ou equivalentes deverão encaminhar ao Assessor Contábil ou Contador Responsável as informações relativas aos Créditos a Receber (exceto créditos tributários, previdenciários e de contribuições a receber), bem como dos respectivos encargos, multas e ajustes para perdas, até o dia 31 de dezembro de 2019, informando:

- a) Nome do Devedor;*
- b) CNPJ/CPF;*
- c) Descrição do crédito a favor do órgão/entidade;*
- d) Fonte*
- e) Data da constituição do crédito;*
- f) Valor total a receber;*
- g) Valor das parcelas a receber (se for o caso);*
- h) Dispositivo legal e/ou judicial;*
- i) Encargos, tais como: atualização, multas e ajustes para perdas.*

O Assessor Contábil ou Contador Responsável e seus auxiliares contábeis deverão lançar os referidos créditos a receber no módulo de "Créditos a Receber" (SCG - Prestação de Contas - Créditos a Receber), no período de 02 a 10 de janeiro de 2020, para fins de cumprimento do item 3 (Reconhecimento, mensuração e evidenciação dos demais créditos a receber [exceto créditos tributários, previdenciários e de contribuições a receber], bem como dos respectivos encargos, multas e ajustes para perdas) do Anexo da Portaria STN nº 548, de 24 de setembro de 2015, que instituiu o Plano de Implantação dos Procedimentos Contábeis Patrimoniais - PIPCP.

Os créditos a receber registrados no módulo de Prestação e Contas – Créditos a Receber no SCG referentes aos Exercícios de 2017 e 2018 que não foram realizadas até o dia 31/12/2019 deverão ser baixados e reconhecidos novamente, caso seja necessário, obedecendo a todos os requisitos de reconhecimento do crédito no módulo (Nome do Devedor, CNPJ/CPF, Descrição do crédito a favor do órgão/entidade, Fonte, Data da constituição do crédito, Valor total a receber – se for o caso, Dispositivo legal e/ou judicial,

⁷³ Ofício Circular nº 18/2019 SEI – ECONOMIA, de 02/12/2019, que apresenta os procedimentos contábeis e prazos para o encerramento do exercício de 2019. Disponível em:

<https://drive.goiias.gov.br/index.php/s/3ZEoqetoHnHSRS8#pdfviewer>

Encargos, tais como: atualização, multas e ajustes para perdas). (OFÍCIO CIRCULAR nº18/2019 SEI – ECONOMIA)

Os valores apresentados pelos órgãos/entidades foram reconhecidos na conta contábil 1.1.3.8.1.99.19.00.00 - Créditos a Receber Apurados pelos Órgãos e Entidades (P) e também na conta contábil de controle 8.9.4.2.2.01.00.00.00 – Créditos a Receber, por meio de inscrição no Sistema de Prestação de Contas⁷⁴ (SPC) e contabilização no SCG, totalizando o valor de R\$ 371,083 milhões, em 31/12/2019, conforme Tabela 50.

Tabela 50 – Créditos a Receber por Competência

(Em R\$ mil)

Conta Contábil	Saldo 31/12/2018	Movimento Crédito	Movimento Débito	Saldo 31/12/2019	D/C
8.9.4.2.2.01.00.00.00 ⁷⁵	452.429	1.011.643	1.092.989	371.083	C
1.1.3.8.1.99.19.00.00 ⁷⁶	452.429	1.011.643	1.092.989	371.083	D

Fonte: Sistema de Contabilidade Geral – SCG/Economia/GO.

6.2.3 Ativo Circulante – Depósitos Restituíveis e Valores de Terceiros

Em 2019, o Tribunal de Contas do Estado de Goiás, ao analisar as Contas de Governo, apontou como não atendido a determinação do item 15, do Relatório sobre as Contas de do Governador Exercício de 2018 – Conciliação dos Depósitos e Cauções em Espécie elaborado pela Gerência de Controle de Contas do TCE- Goiás.

Durante o exercício de 2019, a Superintendência Contábil realizou ações junto aos órgãos/entidades do Estado para conciliar as contas de Depósitos e Cauções em Espécie.

⁷⁴ Sistema de Prestação de Contas (SPC) descrito no item 3.3.4 desta Nota Explicativa.

⁷⁵ 8.9.4.2.2.01.00.00.00 – Conta de Controle para Elaboração de Relatórios – Créditos a Receber

⁷⁶ 1.1.3.8.1.99.19.00.00 – Conta do Ativo Circulante – Créditos a Receber apurados pelos Órgãos e Entidades (P)

6.2.3.1 Ativo Circulante – Depósitos e Cauções em Espécie e Títulos

Os valores estão registrados em contas de movimentos (Conta Contábil - 1.1.3.5.1.01.00.00.00 - Depósitos e Cauções Relativos a Contratos ou Convenções) e contas de aplicações (Conta Contábil - 1.1.3.5.1.99.01.00.00 - Caução em Espécie) que totalizaram, no exercício de 2019, o valor de R\$ 160,38 milhões. Cabe ressaltar, que o roteiro contábil, definido no Sistema de Contabilidade, permite o registro dos valores de Depósitos de Cauções em Espécie e Títulos nas contas contábeis de Ativo e Passivo, conforme Tabela 51.

Tabela 51 - Saldos Contábeis de Depósitos e Cauções em Espécie

(Em R\$)

ATIVO (A)			
Conta Contábil	Descrição da Conta Contábil	Saldo em 31/12/2018	Saldo em 31/12/2019
1.1.3.5.1.01.01.00.00	RECEBIMENTO DE CAUÇÃO EM ESPÉCIE	11.920	59
1.1.3.5.1.01.02.00.00	RECEBIMENTO DE CAUÇÃO EM TÍTULOS	1.550.139	145.463
1.1.3.5.1.99.01.01.01	BANCO DO BRASIL	128	113
1.1.3.5.1.99.01.02.02	CAIXA ECONÔMICA FEDERAL	1.043	14.347
1.1.3.5.1.99.01.99.01	BANCO DO BRASIL	73	76
1.1.3.5.1.99.01.99.02	CAIXA ECONÔMICA FEDERAL	1.051	324
Total do Ativo (A)		1.564.354	160.381
PASSIVO (B)			
Conta Contábil	Descrição da Conta Contábil	Saldo em 31/12/2018	Saldo em 31/12/2019
2.1.8.8.1.04.01.02.00	DEPÓSITOS E CAUÇÕES (F)	88.492	14.918
2.1.8.8.1.04.01.04.00	DEPÓSITOS E CAUÇÕES EM TÍTULOS (F)	1.550.139	145.463
Total do Passivo (B)		1.638.631	160.381
Conciliação – (C) = (A – B)		74.277	0

Fonte: Sistema de Contabilidade Geral (SCG)/ECONOMIA/GO.

6.2.3.2 Ativo Circulante – Depósitos Restituíveis e Valores de Terceiros

Os valores registrados no Ativo da conta contábil 1.1.3.5.1.00.00.00.00 - de Depósitos Restituíveis e Valores Vinculados – CONSOLIDAÇÃO somam o montante de R\$ 168.054 milhões, porém os registros correspondentes das obrigações no Passivo somam o montante de R\$ 72,347 milhões, conforme Tabela 52.

Tabela 52 - Saldos Contábeis de Depósitos Restituíveis e Valores de Terceiros

(Em R\$)

Conta Contábil	Descrição da Conta Contábil	Saldo 31/12/2018	Saldo 31/12/2019	D / C
1.1.3.5.1.01.01.00.00	RECEBIMENTO DE CAUÇÃO EM ESPÉCIE	11.920	59	D
1.1.3.5.1.01.02.00.00	RECEBIMENTO DE CAUÇÃO EM TÍTULOS	1.550.139	145.463	D
1.1.3.5.1.02.00.00.00	DEPÓSITOS JUDICIAIS	0	0	D
1.1.3.5.1.04.00.00.00	DEPÓSITOS ESPECIAIS	1	6	D
1.1.3.5.1.99.01.01.01	BANCO DO BRASIL	128	113	D
1.1.3.5.1.99.01.02.02	CAIXA ECONÔMICA FEDERAL	1.043	14.347	D
1.1.3.5.1.99.01.99.01	BANCO DO BRASIL	73	76	D
1.1.3.5.1.99.01.99.02	CAIXA ECONÔMICA FEDERAL	1.051	324	D
1.1.3.5.1.99.03.99.01	BANCO DO BRASIL	3.859	7.668	D
Soma do Ativo (A)		1.568.215	168.054	D
PASSIVO (B)				
Conta Contábil	Descrição da Conta Contábil	Saldo 31/12/2018	Saldo 31/12/2019	D / C
2.1.8.8.1.03.01.02.00	DEPOSITOS RECEBIDOS POR DETERMINAÇÃO JUDICIAL (F)	55.352	1.519	C
2.1.8.8.1.03.02.02.00	DEPOSITOS PARA RECURSOS JUDICIAIS (F)	7	7	C
2.1.8.8.1.04.01.02.00	DEPÓSITOS E CAUÇÕES (F)	88.492	14.918	C
2.1.8.8.1.04.01.04.00	DEPÓSITOS E CAUÇÕES EM TÍTULOS (F)	1.550.139	145.463	C
2.1.8.8.1.04.02.02.00	DEPÓSITOS ESPECIAIS (F)	720	720	C
2.1.8.8.1.04.03.02.00	DEPÓSITOS DE TERCEIROS (F)	182.800	187.158	C
2.1.8.8.1.04.99.02.00	OUTROS DEPÓSITOS (F)	369.387	369.244	C
2.1.8.8.1.04.99.04.00	DEPÓSITOS EXTRA JUDICIAIS (F)	8.492	8.319	C
2.1.8.8.1.99.01.04.02	DEPÓSITOS NÃO IDENTIFICADOS (F)	0	0	C
Soma do Passivo (B)		2.255.389	727.347	C
Conciliação – (C) = (A – B)		- 687.175	- 559.293	C

Fonte: Sistema de Contabilidade Geral (SCG)/ECONOMIA/GO.

Informamos que a diferença a descoberta, no montante de 559,293 milhões, se deve, em função de que os depósitos diferentes de “Cauções em Espécie e Títulos” são depositados diretamente em contas de

movimentos do Estado, e até a presente data, não foi possível realizar a transferência destes valores para uma conta corrente específica.

Ressaltamos também, que existem valores registrados em exercícios anteriores que não foram regularizados. Neste sentido, a Superintendência Contábil está notificando as Assessorias Contábeis ou unidades setoriais de contabilidade, para procederem as devidas identificações e ajustes.

Tabela 53 – Saldos Contábeis de Valores e Depósitos de Terceiros

(Em R\$)

ATIVO (A)				
Conta Contábil	Descrição da Conta Contábil	Saldo 31/12/2018	Saldo 31/12/2019	D / C
1.1.3.5.1.02.00.00.00	DEPÓSITOS JUDICIAIS	0	0	D
1.1.3.5.1.04.00.00.00	DEPÓSITOS ESPECIAIS	1	6	D
1.1.3.5.1.99.03.99.01	BANCO DO BRASIL	3.859	7.668	D
Soma do Ativo (A)		3.860	7.674	D
PASSIVO (B)				
Conta Contábil	Descrição da Conta Contábil	Saldo 31/12/2018	Saldo 31/12/2019	D / C
2.1.8.8.1.03.01.02.00	DEPOSITOS RECEBIDOS POR DETERMINAÇÃO JUDICIAL (F)	55.352	1.519	C
2.1.8.8.1.03.02.02.00	DEPOSITOS PARA RECURSOS JUDICIAIS (F)	7	7	C
2.1.8.8.1.04.02.02.00	DEPÓSITOS ESPECIAIS (F)	720	720	C
2.1.8.8.1.04.03.02.00	DEPÓSITOS DE TERCEIROS (F)	182.800	187.158	C
2.1.8.8.1.04.99.02.00	OUTROS DEPÓSITOS (F)	369.387	369.244	C
2.1.8.8.1.04.99.04.00	DEPÓSITOS EXTRA JUDICIAIS (F)	8.492	8.319	C
2.1.8.8.1.99.01.04.02	DEPÓSITOS NÃO IDENTIFICADOS (F)	0	0	C
Soma do Passivo (B)		616.758	566.967	C
Conciliação – (C) = (A – B)		- 612.898	- 559.293	C

Fonte: Sistema de Contabilidade Geral (SCG)/ECONOMIA/GO.

6.2.4 Ativo Circulante – Estoques

No exercício de 2019, o Estado de Goiás registrou o valor de R\$ 106,595 milhões de bens materiais em seus estoques (1.1.5.6 – Almojarifado), conforme Tabela 54.

Tabela 54 – Ativo Circulante – Almojarifado

(Em R\$ mil)

Conta Contábil	Descrição da Conta Contábil	Saldo 31/12/2018 (a)	Movimento		Saldo 31/12/2019 (d=a+b-c)
			Inscrição (b)	Baixa / Cancelamento (c)	
1.1.5.6.0.00.00	Almojarifado	48.794	450.699	392.897	106.595

Fonte: Sistema de Contabilidade Geral – SCG/Economia/GO.

Para a conciliação dos registros contábeis do almojarifado foram definidos os procedimentos contábeis e prazos para o encerramento do exercício de 2019, nos termos do item 4 do Ofício Circular nº 18/2019 – ECONOMIA⁷⁷.

4) Inventário dos Materiais de Consumo (Almojarifado):

Todos os órgãos/entidades do Poder Executivo, através de sua estrutura responsável pela gestão do almojarifado, deverão concluir até o dia 31 de dezembro de 2019 os lançamentos de atualização e conciliação do registro dos materiais de consumo no Sistema de Gestão de Materiais do Estado - SIGMATE, nos termos do art. 1º e 2º do Decreto Estadual nº 8.043, de 28 de novembro de 2013.

Após a conclusão da atualização e conciliação do SIGMATE, a unidade de Almojarifado do órgão/entidade deverá encaminhar ao Assessor Contábil ou Contador Responsável pelo seu órgão/entidade o "Termo de Verificação do Almojarifado", para fins de validação/contabilização no Sistema de Contabilidade Geral - SCG.

Considerando o processo de integração do SCG com o SIGMATE, a conciliação das bases de dados de ambos os sistemas será realizada automaticamente pelo SCG para todas as unidades/órgãos do Poder Executivo, excetuando os Outros Poderes que não utilizam o SIGMATE como sistema de gestão de materiais.

A conciliação contábil (ajustes patrimoniais) do Ativo Circulante - Estoques para os Demais Poderes, que não utilizam o SIGMATE, será realizada através do módulo de "Inventário" (SCG - Prestação de Contas – Inventário – Almojarifado, onde o Assessor Contábil ou Contador Responsável ou Assessor Contábil do órgão/entidade deverá verificar se os valores do "Termo de Verificação do Almojarifado" de 2019 registrado no seu sistema de gestão de materiais está devidamente conciliado com o SCG. O prazo para os ajustes ou conciliação necessários dos registros dos Estoques (Almojarifado) será de 02 a 10 de janeiro de 2020.

⁷⁷ Ofício Circular nº 18/2019 SEI – ECONOMIA, de 02/12/2019, que apresenta os procedimentos contábeis e prazos para o encerramento do exercício de 2019. Disponível em: <https://drive.goiias.gov.br/index.php/s/3ZEoqetoHnHSRS8#pdfviewer>

Concluída a conciliação dos Estoques (Almoxarifado) registrados no SIGMATE (ou no sistema de gestão de materiais dos Outros Poderes) e no SCG dos órgãos/entidades, o Assessor Contábil ou Contador Responsável deverá emitir o "Razão Contábil das contas de Almoxarifado - 1.1.5.6.X.XX.XX.XX.XX" (SCG – Relatórios - Relatórios Contábeis – Razão Contábil) para fins de certificação do regular registro patrimonial e conferência com o Termo de Verificação de Almoxarifado realizado. No caso de qualquer inconsistência, deverá notificar a Superintendência Contábil da Secretaria da Economia. (OFÍCIO CIRCULAR Nº nº 18/2019 SEI – ECONOMIA)

6.3 Ativo Não Circulante

No exercício de 2019, o Ativo Não Circulante do Estado de Goiás totalizou R\$ 77,345 bilhões, representando um aumento de 13,29% em relação ao exercício de 2018 (R\$ 68,270 bilhões), provocado, especialmente, pelos ajustes realizados no Imobilizado e Intangível, fruto do inventário realizado, conforme Tabela 55.

Tabela 55 – Ativo Não Circulante

(Em R\$ mil)

ESPECIFICAÇÃO	EXERCÍCIO		%
	2019 (a)	2018 (b)	
B) ATIVO NÃO CIRCULANTE	77.345.017	68.269.675	13,29%
B.1) REALIZÁVEL A LONGO PRAZO	46.913.062	44.792.047	4,74%
B.1.1) CRÉDITOS A LONGO PRAZO	46.913.062	44.792.047	4,74%
B.1.1.1) CRÉDITOS TRIBUTÁRIOS A RECEBER	-	-	-
B.1.1.2) CLIENTES	-	-	-
B.1.1.3) EMPRÉSTIMOS E FINANCIAMENTOS CONCEDIDOS	-	345.583	-100,00%
B.1.1.4) DÍVIDA ATIVA TRIBUTÁRIA	46.175.389	43.336.577	6,55%
B.1.1.5) DÍVIDA ATIVA NÃO TRIBUTÁRIA	203.874	198.586	2,66%
B.1.1.6) (-) AJUSTES DE PERDAS DE CRÉDITOS A LONGO PRAZO	-1.231.253	-850.052	44,84%
B.1.1.7) DEMAIS CRÉDITOS E VALORES A LONGO PRAZO	1.765.053	1.761.352	0,21%
B.1.2) INVESTIMENTOS TEMPORÁRIOS A LONGO PRAZO	-	-	-
B.1.3) ESTOQUES	-	-	-
B.1.4) VPD PAGA ANTECIPADAMENTE	-	-	-
B.2) INVESTIMENTOS	5.015.323	5.110.383	-1,86%
B.3) IMOBILIZADO	22.839.534	15.802.807	44,53%
B.3.1) BENS MÓVEIS	1.855.330	1.660.744	11,72%
B.3.2) (-) DEPRECIAÇÃO BENS MÓVEIS	-	-	-
B.3.3) (-) EXAUSTÃO BENS MÓVEIS	-	-	-
B.3.4) (-) AMORTIZAÇÃO BENS MÓVEIS	-	-	-
B.3.5) (-) REDUÇÃO AO VALOR RECUPER. DE IMOB. - BENS MÓVEIS	-	-	-
SUBTOTAL BENS MÓVEIS	1.855.330	1.660.744	11,72%
B.3.6) BENS IMÓVEIS	20.984.204	14.142.063	48,38%

ESPECIFICAÇÃO	EXERCÍCIO		%
	2019 (a)	2018 (b)	
B.3.7) (-) DEPRECIÇÃO BENS IMÓVEIS	-	-	-
B.3.8) (-) EXAUSTÃO BENS IMÓVEIS	-	-	-
B.3.9) (-) AMORTIZAÇÃO BENS IMÓVEIS	-	-	-
B.3.10) (-) REDUÇÃO AO VALOR RECUPER. DE IMOB. - BENS IMÓVEIS	-	-	-
SUBTOTAL BENS IMÓVEIS	20.984.204	14.142.063	48,38%
B.4) INTANGÍVEL	2.577.098	2.564.438	0,49%
B.4.1) SOFTWARES	93.946	81.286	15,57%
B.4.2) (-) AMORTIZAÇÃO SOFTWARES	-	-	-
B.4.3) (-) REDUÇÃO AO VALOR RECUPER. DE INTANG. - SOFTWARES	-	-	-
SUBTOTAL SOFTWARES	93.946	81.286	15,57%
B.4.4) MARCAS, DIREITOS E PATENTES INDUSTRIAIS	2.483.152	2.483.152	0,00%
B.4.5) (-) AMORTIZAÇÃO MARCAS, DIREITOS E PATENTES	-	-	-
B.4.6) (-) REDUÇÃO AO VLR RECUPERÁVEL INTANGÍVEL - MARCAS, DIREITOS E PATENTES	-	-	-
SUBTOTAL MARCAS, DIREITOS E PATENTES INDUSTRIAIS	2.483.152	2.483.152	0,00%
B.4.7) DIREITO DE USO DE IMÓVEIS	-	-	-
B.4.8) (-) AMORTIZAÇÃO DIREITO DE USO DE IMÓVEIS	-	-	-
B.4.9) (-) REDUÇÃO AO VALOR RECUPERÁVEL DE INTANGÍVEL - DIREITO DE USO	-	-	-
SUBTOTAL DIREITO DE USO DE IMÓVEIS	-	-	-
B.5) DIFERIDO	-	-	-
B) ATIVO NÃO CIRCULANTE	77.345.017	68.269.675	13,29%

Fonte: Balanço Patrimonial 2019 – Anexo 14 – SCG/ECONOMIA.

6.3.1 Ativo Não Circulante – Realizável a Longo Prazo

6.3.1.1 Fundo Rotativo

Em 2019, devido à Reforma Administrativa, realizada por meio da Lei nº 20.491/2019, ocorreram algumas mudanças administrativas no Poder Executivo do Estado, entre elas, as incorporações, extinções e criação de novos órgãos, provocando mudanças em alguns Fundos Rotativos. Como exemplo, o Fundo Rotativo da Superintendência do Escritório de Representação do Governo de Goiás em Brasília/DF, foi transferido do Órgão 1101 - Gabinete do Secretário da Casa Civil para o Órgão 4001 – Gabinete do Chefe da Secretaria-Geral da Governadoria.

Atualmente, o Estado de Goiás tem constituídos e em atividade quarenta (40) Fundos Rotativos. Para fins da Prestação de Contas Anual, em atendimento ao Ofício Circular nº 18/2019 – ECONOMIA, os valores incorporados pelos Fundos Rotativos foram validados pelo Contador Responsável de cada órgão/entidade, por meio da confirmação da Lei que instituiu o Fundo Rotativo e do valor aportado ao mesmo, no Sistema de Contabilidade Geral do Estado, módulo de Prestação de Contas – Fundo Rotativo.

Em 31/12/2019, os Fundos Rotativos do Estado de Goiás totalizaram o montante de R\$ 5,229 milhões, contabilizados no SCG, na conta contábil 1.2.1.2.1.98.99.01.00 (Ativo Não Circulante – Realizável a Longo Prazo – Outros Créditos a Receber e Valores a Longo Prazo – Fundos Rotativos), conforme Tabela 56.

Tabela 56 – Relação dos Fundos Rotativos

(Em R\$)

Órgão/Entidade do Fundo Rotativo	2019	2018
0101 – Gabinete do Presidente da Assembleia Legislativa	14.000	14.000
0201 - Gabinete do Presidente do T.C.E.	20.000	20.000
0301 - Gabinete do Presidente do TCM	60.000	60.000
0452 - FUNDESP-PJ	870.000	870.000
0701 – Gabinete do Procurador Geral de Justiça	50.000	50.000
0801 – Gabinete do Defensor Público do Estado	50.000	50.000
1101 - Gabinete do Secretário da Casa Civil	35.000	55.000
1261 - Agência Brasil Central – ABC	22.780	22.780
1301 - Gabinete do Vice-Governador	4.500	4.500
1401 – Gabinete do Procurador Geral do Estado	20.000	-20.000
1501 - Gabinete do Secretário Chefe da CGE	20.000	20.000
1601 - Gabinete do Secretário Chefe da Casa Militar	145.000	145.000
1701 - Gabinete do Secretário de Estado da Economia	275.000	275.000
1762 - Goiás Previdência – GOIASPREV	20.000	20.000
1801 - Gabinete do Secretário de Estado da Administração	30.000	30.000

Órgão/Entidade do Fundo Rotativo	2019	2018
1901 - Gabinete do Secretário de Governo	40.000	40.000
2101 - Gabinete do Secretário de Meio Ambiente e Desenvolvimento Sustentável	65.000	65.000
2401 - Gabinete do Secretário da Educação	50.000	50.000
2650 - Fundo Especial de Esporte E Lazer	20.000	0
2801 - Gabinete do Secretário da Saúde	8.000	8.000
2850 - Fundo Estadual de Saúde- FES	939.020	939.020
2901 - Gabinete do Secretário de Segurança Pública	60.000	300.000
2902 - Polícia Militar	50.000	50.000
2903 - Corpo Bombeiros Militar	20.000	20.000
2904 - Polícia Civil	90.000	90.000
2906 - Diretoria-Geral de Administração Penitenciária	437.199	0
2950 - Fundo Estadual de Segurança Pública -FUNESP	240.000	240.000
2952 - Fundo Estadual de Proteção e Defesa do Consumidor - FEDC	50.000	50.000
2953 – FUNEBOM	40.000	40.000
2954 - Fundo de Reparelhamento e Aperfeiçoamento da PM	129.278	129.278
2961 – DETRAN	4.000	4.000
3054 - Fundo Especial de Apoio à Criança e ao Jovem	8.000	8.000
3161 – FAPEG	5.000	5.000
3162 – UEG	350.000	350.000
3163 – GOINFRA	60.000	60.000
3261 - Agência Goiana de Defesa Agropecuária	410.000	410.000
3262 – EMATER	479.246	479.246
3361 - Agência Estadual de Turismo	10.000	10.000
3362 - Junta Comercial do Estado de Goiás -JUCEG	8.000	8.000
4001 - Gabinete do Chefe da Secretaria-Geral da Governadoria	20.000	0
TOTAL	5.229.023	4.971.825

Fonte: Sistema de Contabilidade Geral (SCG) BO/ECONOMIA.

6.3.2 Ativo Não Circulante – Dívida Ativa Tributária e Não Tributária⁷⁸

⁷⁸ O item 6.5 desta Nota Explicativa foi elaborado com base nas informações apresentadas pela Superintendência de Recuperação de Créditos da Secretaria de Estado da Economia.

A Dívida Ativa evidenciada nas demonstrações contábeis do Estado de Goiás do exercício de 2019, nos termos da Lei nº 11.651/91 e consolidada no Tesouro Estadual, é formada pelos seguintes tributos: Imposto sobre Operações relativas à Circulação de Mercadorias e sobre Prestações de Serviços e de Transporte Interestadual e Intermunicipal e de Comunicação (ICMS); Imposto sobre Propriedade de Veículos Automotores (IPVA); Imposto sobre Transmissão *Causa Mortis* e Doação de Quaisquer Direitos (ITCD); taxas administradas pela Secretaria de Estado da Economia que se dividem em Taxas de Serviços Estaduais (TSE) e Taxa Judiciária (TXJ); e ainda, a Dívida Ativa Não Tributária na Agência Goiana de Infraestrutura e transportes (GOINFRA), referente a receitas de Direito de Uso de Bens Públicos, Faixa de Domínio, e Restituição ao Erário.

O procedimento de registro adotado, consoante o MCASP - 8ª edição, foi o Procedimento de Registro 279, onde haverá registro contábil apenas no momento da efetiva inscrição dos valores em dívida ativa, dispensando o uso de contas de controle.

No tocante à Dívida Ativa Não Tributária inscrita na GOINFRA, a mesma não fora alterada em 2019, em virtude de ordens técnicas do sistema de controle da dívida.

Importa salientar, que assim como no exercício de 2018, no que toca a Dívida Ativa consolidada no Tesouro Estadual (9995), a Superintendência de Recuperação de Créditos da Secretaria de Estado da Economia providenciou novos ajustes nos saldos iniciais do exercício de 2019.

Estes acertos decorrem do fato de que o sistema vigente não permite que se calcule e atualize diariamente o saldo do estoque de todos os processos inscritos em dívida ativa (acréscimos, reduções, juros e correções

⁷⁹ Procedimentos de Inscrição da Dívida Ativa definido no MCASP 8ª edição – Parte III – Procedimentos Contábeis Específicos, item 5.2. Contabilização da Dívida Ativa – 5.2.1. Inscrição – página 354.

monetárias), que totalizam mais de 500 mil processos. Porém, os sistemas ora utilizados pela Secretaria de Estado da Economia são capazes de atualizá-los individualmente e sobre demanda, permitindo o controle dos valores por processo.

Os referidos ajustes foram levados diretamente ao patrimônio líquido no exercício de 2019, conforme apresentado nas Tabelas 57, 58, 59 e 60.

Tabela 57 – Ajustes/Reclassificação do ICMS na Dívida Ativa

(Em R\$ mil)

Ajustes na Dívida Ativa em 2019 – ICMS		
Conta Contábil – Ativo	Conta Contábil - PL	Valor
1.2.1.1.1.04.01.04.01	2.3.7.1.1.03.01.00.00	408.714
1.2.1.1.1.04.01.04.04 M.J.A.F. ⁸⁰	2.3.7.1.1.03.01.00.00	1.553.142

Fonte: Superintendência de Recuperação de Crédito.

Tabela 58 - Ajustes/Reclassificação do IPVA na Dívida Ativa

(Em R\$ mil)

Ajustes na Dívida Ativa em 2019 - IPVA		
Conta Contábil – Ativo	Conta Contábil - PL	Valor
1.2.1.1.1.04.01.02.01	2.3.7.1.1.03.01.00.00	4.644
1.2.1.1.1.04.01.02.04 M.J.A.F. ⁸¹	2.3.7.1.1.03.01.00.00	11.656

Fonte: Superintendência de Recuperação de Crédito.

Tabela 59 - Ajustes/Reclassificação do ITCD na Dívida Ativa

(Em R\$ mil)

Ajustes na Dívida Ativa em 2019 - ITCD		
Conta Contábil – Ativo	Conta Contábil - PL	Valor
1.2.1.1.1.04.01.03.01	2.3.7.1.1.03.01.00.00	5.099
1.2.1.1.1.04.01.03.04 M.J.A.F. ⁸²	2.3.7.1.1.03.01.00.00	7.813

Fonte: Superintendência de Recuperação de Crédito.

⁸⁰ M.J.A.F. => Multas e Juros de Ação Fiscal

⁸¹ M.J.A.F. => Multas e Juros de Ação Fiscal

⁸² M.J.A.F. => Multas e Juros de Ação Fiscal

Tabela 60 - Ajustes/Reclassificação do TSE e Outros Tributos

(Em R\$ mil)

Ajustes na Dívida Ativa em 2019 – TSE e Outros Tributos		
Conta Contábil – Ativo	Conta Contábil - PL	Valor
1.2.1.1.1.05.90.01.00	2.3.7.1.1.03.01.00.00	1.401
1.2.1.1.1.05.90.04.00 M.J.A.F. ⁸³	2.3.7.1.1.03.01.00.00	1.365

Fonte: Superintendência de Recuperação de Crédito.

Os registros da Dívida Ativa Tributária e Não Tributária, consolidadas no Tesouro Estadual (9995), foram reconhecidos segundo os critérios apresentados pela Superintendência de Recuperação de Créditos, no que toca à classificação em principal, multas e juros de ação fiscal. No exercício de 2019, os recebimentos foram em espécie, não havendo os recebimentos em bens ou direitos.

As informações de 2019, da Superintendência de Recuperação de Crédito (SRC), apresentam um aprimoramento dos registros de 2018, com relação ao desenvolvimento de novas ferramentas de tecnologia da informação, que possibilitam a geração mensal de relatórios com as informações dos fatos contábeis relacionados aos créditos inscritos em Dívida Ativa.

Desta forma, foram criados no Sistema de Grande Porte os relatórios: Estoque, Entrada, Pagamentos da Dívida Ativa e três relatórios relativos às Perdas: Prescrição, Perdas com Anistia/Remissão e Extinções Diversas (Demais perdas administrativas e judiciais).

Todas as informações são geradas diretamente do sistema fazendário de Grande Porte, não se utilizando a ferramenta “*Business Object*” para extração dos dados, com o intuito de se evitar divergências nas

⁸³ M.J.A.F. => Multas e Juros de Ação Fiscal

informações, tendo em vista o ocorrido no ano de 2018 e descrito no relatório anterior.

Para determinar a previsão do Ativo Circulante da Dívida Ativa, que trata das importâncias que poderão ser realizadas em curto prazo, ou seja, recebíveis dentro do próprio exercício de 2020, foi calculada a média das arrecadações da Dívida Ativa nos últimos anos, o que possibilita vislumbrar o montante a ser arrecadado nesse exercício, conforme Tabela 61.

Tabela 61 – Percentual dos Recebimentos Anuais da Dívida Ativa

(Em R\$ mil)

ANO	ESTOQUE TRIBUTÁRIO (a)	ARRECAÇÃO TRIBUTÁRIA (b)	% (c=b/a)
2015	36.497.195	140.412	0,3847%
2016	39.439.516	189.751	0,4811%
2017	41.023.259	263.992	0,6435%
2018	43.573.831	253.796	0,5825%
2019	46.560.831	244.865	0,5259%
Média de Arrecadação dos últimos 5 nos			0,5235%

Fonte: Superintendência de Recuperação de Créditos/Economia.

As Tabelas 62 e 63 apresentam os ajustes realizados no estoque da Dívida Ativa Tributária e Não Tributária para o Ativo Circulante e Ativo Não Circulante, sendo os mesmos valores contabilizados no exercício de 2019. Ressalta-se que, as contas de Dívida Ativa encontram-se segregadas em principal (que inclui a atualização monetária) e multas e juros de ação fiscal.

Tabela 62 - Ajustes da Dívida Ativa Tributária Circulante

(Em R\$ mil)

ATIVO CIRCULANTE	Saldo 31/12/2018	Ajuste realizado em 2019
ICMS – Dívida Ativa	54.214	0
ICMS – Multas e juros de ação fiscal	181.014	-83.297
Subtotal ICMS	235.228	-83.297
IPVA – Dívida Ativa	668	0
IPVA - Multas e juros de ação fiscal	851	0

Subtotal IPVA	1.519	-
ITCD – Dívida Ativa	248	0
ITCD - Multas e juros de ação fiscal	258	0
Subtotal ITCD	506	-
TOTAL	237.253	-83.297

Fonte: Superintendência de Recuperação de Créditos/Economia.

Tabela 63 - Ajustes Dívida Ativa Não Circulante

(Em R\$)

ATIVO NÃO CIRCULANTE	Saldo 31/12/2018	Ajuste realizado em 2019
ICMS – Dívida Ativa	9.902.660	408.714
ICMS - Multas e juros de ação fiscal	33.064.017	1.636.439
Subtotal ICMS	42.966.677	2.045.153
IPVA – Dívida Ativa	121.979	4.644
IPVA - Multas e juros de ação fiscal	155.530	11.656
Subtotal IPVA	277.508	16.300
ITCD – Dívida Ativa	45.353	5.099
ITCD - Multas e juros de ação fiscal	47.039	7.813
Subtotal ITCD	92.391	12.912
TSE e Não Tributário – Dívida Ativa	22.221	1.401
TSE e Não Tributário – M.J.A.F	159.039	1.365
Subtotal – TSE e Não Tributário	181.261	2.767
Total	43.517.838	2.077.133

Fonte: Superintendência de Recuperação de Créditos/Economia.

A informação sobre as “baixas por perdas da dívida ativa” representa os valores dos processos que são extraídos do saldo da Dívida Ativa por remissões, decadências, prescrições, anistias ou decisões judiciais ou administrativas (prolatadas pelo Conselho Administrativo Tributário) que anularam ou cancelaram o crédito.

A Tabela 64 (Dívida Ativa – Ativo Circulante) e a Tabela 65 (Dívida Ativa – Ativo Não Circulante) apresentam os valores relativos às inscrições,

baixas e atualizações da Dívida Ativa, conforme escriturado no Sistema de Contabilidade Geral do Estado.

Tabela 64 – Recebimentos da Dívida Ativa Tributária Circulante

(Em R\$ mil)

ATIVO CIRCULANTE - 2019	Saldo Final 2018 Ajustado (a)	Valor Inscrito (b)	Valor recebido (c)	Saldo final (d=a+b-c)
ICMS – Dívida Ativa	54.214	57.097	-54.214	57.097
ICMS – Multas e juros de ação fiscal	97.718	184.377	-97.718	184.377
Subtotal ICMS	151.932	241.474	-151.932	241.474
IPVA – Dívida Ativa	668	711	-668	711
IPVA – Multas e juros de ação fiscal	851	934	-851	934
Subtotal IPVA	1.519	1.646	-1.519	1.646
ITCD – Dívida Ativa	248	291	-248	291
ITCD – Multas e juros de ação fiscal	258	355	-258	355
Subtotal ITCD	506	646	-506	646
TOTAL	153.957	243.766	-153.957	243.766

Fonte: Superintendência de Recuperação de Créditos/Economia.

Tabela 65 – Recebimentos da Dívida Ativa Tributária Não Circulante

(Em R\$ mil)

ATIVO NÃO CIRCULANTE 2019 (1)	Saldo Final 2018 Ajustado (a)	Valor Inscrito (b)	Valor Recebido (c)	Prescrição (d)	Extinções Diversas (e)
ICMS – Dívida Ativa	10.311.374	996.554	-51.840	-157.960	-249.333
ICMS – M.J.A.F	34.700.456	1.314.198	-	-767.103	-353.888
Subtotal ICMS	45.011.831	2.310.752	-51.840	-925.063	-603.220
IPVA – Dívida Ativa	126.622	29.595	-17.259	-3.440	-412
IPVA – M.J.A.F	167.186	35.157	-16.007	-5.276	-533
Subtotal IPVA	293.809	64.752	-33.266	-8.717	-945
ITCD – Dívida Ativa	50.452	10.865	-5.112	-468	-397
ITCD – M.J.A.F	54.852	14.197	-544	-530	-405
Subtotal ITCD	105.304	25.062	-5.656	-998	-801
TOTAL	45.410.943	2.400.567	-90.762	-934.778	-604.967
ATIVO NÃO CIRCULANTE 2019 (2)	Anistia (f)	Perdas (g= d+e+f)	Saldo Final (h= a+b+c-g)	Ajustes para Perdas (i)	
ICMS – Dívida Ativa	-	-407.293	10.848.796	244.063	

ATIVO NÃO CIRCULANTE 2019 (1)	Saldo Final 2018 Ajustado (a)	Valor Inscrito (b)	Valor Recebido (c)	Prescrição (d)	Extinções Diversas (e)
ICMS – M.J.A.F		-	-1.120.990	34.893.664	925.241
Subtotal ICMS		-	-1.528.283	45.742.460	1.169.303
IPVA – Dívida Ativa		-	-3.852	135.107	11.519
IPVA – M.J.A.F		-4.657	-10.467	175.869	14.810
Subtotal IPVA		-4.657	-14.319	310.976	26.329
ITCD – Dívida Ativa		-	-865	55.341	842
ITCD - M.J.A.F		-957	-1.892	66.612	859
Subtotal ITCD		-957	-2.757	121.953	1.701
TOTAL		-5.614	-1.545.359	46.175.389	1.197.333

Fonte: Superintendência de Recuperação de Créditos/Economia.

Tabela 66 – Recebimentos da Dívida Ativa Não Tributária Não Circulante

(Em R\$ mil)

ATIVO NÃO CIRCULANTE 2019 (1)	Saldo Final 2018 Ajustado (a)	Valor Inscrito (b)	Valor Recebido (c)	Prescrição (d)	Extinções Diversas (e)
TSE e Não Tributário – Dívida Ativa	23.623	244	-102	-161	5
TSE e Não Tributário – M.J.A.F	160.405	4.495	-44	-1.320	-576
TOTAL	184.027	4.739	-146	-1.480	-591
ATIVO NÃO CIRCULANTE 2019 (2)		Anistia (f)	Perdas (g= d+e+f)	Saldo Final (h= a+b+c-g)	Ajustes para Perdas (i)
TSE e Não Tributário – Dívida Ativa		-	-155	23.609	5.278
TSE e Não Tributário – M.J.A.F		-	-1.896	162.959	28.642
TOTAL		-	-2.072	186.548	33.920

Fonte: Superintendência de Recuperação de Créditos/Economia.

Tabela 67 – Dívida Ativa Não Tributária Não Circulante da GOINFRA

(Em R\$ mil)

ATIVO NÃO CIRCULANTE GOINFRA - 2019	Saldo Final 2018 Ajustado (a)	Valor inscrito (b)	Valor recebido (c)	Saldo final (d=a+b-c)
TSE e Não Tributário – Dívida Ativa	17.326	0	0	17.326
TOTAL	17.326	0	0	17.326

Fonte: Superintendência de Recuperação de Créditos/Economia.

Consolidando os valores da Dívida Ativa Não Tributária Não Circulante (longo prazo) da GOINFRA, no valor de R\$ 17,326 milhões (saldo final), conforme Tabela 67, com os valores consolidados no Tesouro Estadual, conforme a Tabela 66, no valor de R\$ 186,548 milhões (saldo final), a Dívida Ativa Não Tributária Não Circulante totaliza o valor de R\$ 203,874 milhões, conforme o item B.1.1.5. Dívida Ativa Não Tributária do Balanço Patrimonial.

6.3.2.1 Metodologia de inscrição e mensuração da Dívida Ativa

Os processos administrativos tributários depois da constituição definitiva do crédito são encaminhados à Superintendência de Recuperação de Créditos. Nessa etapa, os processos são revistos e verificados em todos os requisitos básicos para a eficácia da inscrição. O mesmo tratamento é dispensado aos processos advindos dos órgãos externos, tributários e não tributários.

Depois desse saneamento prévio, é realizada a inscrição em Dívida Ativa, em conformidade com o estabelecido no Código Tributário Estadual. Depois do registro da inscrição, o andamento da autuação passa para a etapa seguinte – **“Inscrito em Dívida Ativa”**, que diz respeito aos processos objeto deste relatório.

Na Tabela 64 (Dívida Ativa – Ativo Circulante) e Tabela 65 (Dívida Ativa – Ativo Não Circulante), a coluna – **“Valor Inscrito”** indica os valores de todos os processos que foram inscritos em Dívida Ativa, no transcorrer do ano de 2019. Foram reunidos na classificação de Dívida Ativa Não Tributária as Taxas de Serviços Estaduais (TSE), as Taxas Judiciais (TXJ) e os processos não tributários com suas respectivas atualizações monetárias, multas e juros de ação fiscal.

6.3.2.2 Metodologia de Atualização, Juros e Outros Encargos da Dívida Ativa

Os valores registrados para as penas pecuniárias que são as penalidades de natureza apenas formal, decorrentes de descumprimento de obrigações acessórias, foram acumulados em conjunto com as contas Multas e Juros de Ação Fiscal. Somente foram encontradas entradas dessas penalidades relativas aos impostos ICMS e ITCD.

Por inviabilidade do sistema, já que este não diferencia o tipo de juros cobrados, os Juros de Mora foram classificados em conjunto com os Juros da Ação Fiscal, conforme apresentado na Tabela (Dívida Ativa – Ativo Circulante) e Tabela 65 (Dívida Ativa – Ativo Não Circulante).

6.3.2.3 Metodologia das baixas da Dívida Ativa

As baixas foram perpetradas de duas formas: pelo recebimento, ou pelo registro das perdas, que incluem as prescrições, extinções diversas e anistias, conforme apresentado na Tabela (Dívida Ativa – Ativo Circulante) e Tabela 65 (Dívida Ativa – Ativo Não Circulante).

6.3.2.4 Metodologia dos Ajustes para Provisão de Perdas para 2020

Para o exercício de 2020, há uma provisão de perdas no montante de R\$ 1,231 bilhão, valor apurado de acordo com o previsto no art. 183 da Lei nº 11.651/1991, referente aos processos que poderão prescrever no próximo exercício, sem a quitação dos débitos, conforme apresentado na Tabela 64 (Dívida Ativa – Ativo Circulante) e Tabela 65 (Dívida Ativa – Ativo Não Circulante).

Ainda se encontra em processo de implantação a alteração legislativa e a construção de novo sistema de prescrição eletrônica que

possibilitará um controle mais rápido e eficaz sobre o andamento dos processos.

6.3.3 Ativo Não Circulante – Investimentos

As participações permanentes em que o Estado de Goiás detém influência significativa foram avaliadas pelo método da equivalência patrimonial, independentemente da condição de serem empresas estatais dependentes ou não dependentes. Os demais investimentos foram mantidos pelo método do custo.

O reconhecimento, mensuração e evidenciação das participações permanentes foram efetuados consoante o que dispõe o Manual de Contabilidade Aplicada ao Setor Público (MCASP, 8ª edição), precisamente item 3.2.4, que trata dos investimentos permanentes, combinado com o disposto no art. 248 da Lei nº 6.404/76.

As tabelas a seguir representam as mutações patrimoniais ocorridas a título de equivalência patrimonial, conforme o Patrimônio Líquido de cada entidade. As mutações foram registradas de acordo com as informações ofertadas, em 24/01/2020, por cada sociedade na qual o Estado mantém influência significativa.

Cabe ressaltar, que o patrimônio líquido das entidades fora avaliado antes da publicação das demonstrações contábeis de 2019, o que pode incorrer em diferenças após a publicação das demonstrações contábeis. Não obstante, destaque-se também, que o prazo para a divulgação das demonstrações de 2019 fora dilatado em face da pandemia do COVID-19, e eventuais diferenças serão ajustadas no exercício de 2020.

Destaca-se ainda, que as informações referentes à IQUEGO – Indústria Química do Estado de Goiás S.A. foram mantidas sem qualquer

alteração, conforme evidenciado no exercício de 2018. Esta estática, decorre do fato de que as informações enviadas ao Órgão Central de Contabilidade do Estado de Goiás apresentavam distorções relevantes e que mereciam maiores esclarecimentos. A Administração da IQUEGO ficou inerte às provocações da Secretaria da Economia, para elucidar o teor das informações que foram enviadas. Tão logo a IQUEGO apresente as devidas informações, o Órgão Central de Contabilidade providenciará os devidos ajustes no exercício de 2020.

Os registros referentes à sociedade Saneamento de Goiás S.A. (SANEAGO) foram reconhecidos considerando as disponíveis no 3º trimestre de 2019, haja vista que, até a consolidação dos ajustes da equivalência patrimonial, a SANEAGO ainda não havia findado os seus procedimentos das demonstrações contábeis de 2019.

Nada distante, considerando que a GOIASPREV é uma entidade autárquica, ressaltamos que a mesma detém 24,27% do capital social da SANEAGO, conquanto o Estado de Goiás é detentor de 62,22%, totalizando 91,49% do capital social, e este total encontra-se totalizado na Tabela 68.

As Tabelas 68, 69 e 70 resumem os resultados dessa avaliação com base no Patrimônio Líquido das empresas elaborados em 31/12/2019, excetuando a SANEAGO, conforme exposto alhures.

Tabela 68 - MEP das Participações do Estado

(Em R\$ mil)

SOCIEDADE	SALDO EM CUSTO	EQUIVALÊNCIA PATRIMONIAL					
		PARTIC. %	PATRIMÔNIO LÍQUIDO	RESULT. POSITIVO DO MEP	RESULT. NEGATIVO DO MEP	PROVISÃO PARA PERDAS	POSIÇÃO EM 31/12/2019
AGÊNCIA DE FOMENTO DE GOIÁS	173.130	99,99	189.842	16.712	-	-	189.842
AGEHAB	187.164	99,95	16.992	-	170.172	-	16.992
CEASA	19.436	99,99	14.614	-	4.822	-	14.614

SOCIEDADE	SALDO EM CUSTO	EQUIVALÊNCIA PATRIMONIAL					
		PARTIC. %	PATRIMÔNIO LÍQUIDO	RESULT. POSITIVO DO MEP	RESULT. NEGATIVO DO MEP	PROVISÃO PARA PERDAS	POSIÇÃO EM 31/12/2019
COMPANHIA CELG DE PARTICIP. - CELGPAR	971.453	99,76	(1.667.388)	-	971.453	1.667.388	-
CODEGO	222.986	96,45	129.856	-	93.130	-	129.856
IQUEGO	212.083	99,90	10.416	-	201.667	-	10.416
SANEAGO – 3º Trimestre 2018.	2.301.783	91,49	2.491.167	189.385	-	-	2.491.167
METROBUS	220.756	99,90	19.998	-	200.758	-	19.998
TOTAL	4.308.791	-	1.205.497	206.097	1.642.002	1.667.388	2.872.885

Fonte: Gerência de Acompanhamento e Execução Contábil (GEAEC) / ECONOMIA.

Tabela 69 - MEP das Empresas Públicas do Estado

(Em R\$ mil)

SOCIEDADE	SALDO EM CUSTO	EQUIVALÊNCIA PATRIMONIAL					
		PARTIC. %	PATRIMÔNIO LÍQUIDO	RESULT. POSITIVO DO MEP	RESULT. NEGATIVO DO MEP	PROVISÃO PARA PERDAS	POSIÇÃO EM 31/12/2019
CASEGO	2	100,00	22.915	22912	0	0	22,915
GOIAS TELECOM. S/A - GOIASTELECOM	9.000	100,00	-1.723	0	9.000	1.723	0
COMPANHIA INVEST. E PARC. DO EST. GOIAS	353.598	100,00	231.561	0	122.037	0	231.561
EMATER	82.347	100,00	62.841	0	19.506	0	62.841
METAGO	54.699	100,00	22.831	0	31.869	0	22.831
PRODAGO	11.341	100,00	-355.484	0	11.341	355.484	0
TOTAL	510.985	-	-17.061	22.912	193.753	357.208	340.147

Fonte: Gerência de Acompanhamento e Execução Contábil (GEAEC) / ECONOMIA.

Tabela 70 – Método de Avaliação de Custo ⁸⁴

(Em R\$ mil)

INVESTIMENTO AVALIADO PELO MÉTODO DO CUSTO	SALDO EM CUSTO
AGEHAB	2
AGÊNCIA GOIANA DE GÁS CANAL. S/A - GOIÁSGÁS	118
CAIXA ECONOMICA DO ESTADO DE GOIÁS	4.839
CESP - COMPANHIA ENERGETICA DE SAO PAULO	2
COMURG	600
IQUEGO	4
PETROBRAS DISTRIBUIDORA SA	2

⁸⁴ As entidades que porventura, também se encontrem reconhecidas e avaliadas pelo método da equivalência patrimonial nas tabelas 68 ou 69, e que também estejam dispostas nesta tabela 70 (avaliação pelo custo), assim foram classificadas em virtude do percentual de participação (capacidade de influência significativa), ou por estarem vinculadas a entidades autárquicas.



INVESTIMENTO AVALIADO PELO MÉTODO DO CUSTO	SALDO EM CUSTO
SANEAMENTO DE GOIÁS S/A - SANEAGO	0
SICOOB SECOVICRED - COOPERATIVA DE CRÉDITO DE LIVRE AD. DA REGIÃO METROP. DE GOIÂNIA LTDA.	1.136
TELEBRAS	0
TOTAL	6.703

Fonte: Gerência de Acompanhamento e Execução Contábil (GEAEC) /ECONOMIA.

Os valores remanescentes de Adiantamentos para Futuro Aumento de Capital (AFAC) são referentes a valores ainda pendentes de regularização, em virtude de questões societárias entre o Estado de Goiás e as empresas que receberam o aporte do AFAC, conforme apresentado na Tabela 71.

Tabela 71 – AFAC dos Investimentos do Estado

(Em R\$ mil)

ADIANTAMENTO PARA FUTURO AUMENTO DE CAPITAL	SALDO
COMPANHIA CELG DE PARTICIPAÇÕES - CELGPAR	1.252.877
COMPANHIA ENERGÉTICA DE GOIÁS - CELG	542.711
TOTAL	1.796

Fonte: Gerência de Acompanhamento e Execução Contábil (GEAEC) /ECONOMIA.

6.3.4 Ativo Não Circulante – Imobilizado

No exercício de 2019, foram realizados diversos ajustes com base no Inventário do Sistema de Gestão de Patrimônio Mobiliário e Imobiliário (SPMI), gerido pela Superintendência do Patrimônio da Secretaria de Administração (SEAD), que foi carregado eletronicamente no Sistema de Contabilidade Geral, através do módulo de inventário, totalizando o valor de R\$ 22,839 bilhões no Ativo Imobilizado, conforme Tabela 72.

Tabela 72 - Relatório dos Bens Móveis e Imóveis

(Em R\$ mil)

Conta Contábil	Descrição da Conta Contábil	Saldo Anterior	Movimento		Saldo 31/12/2019
			Baixa / Cancelamento	Inscrição	
1.2.3.1.0.00.00	BENS MOVEIS	1.660.744	-1.238.995	1.433.581	1.855.330
1.2.3.2.0.00.00	BENS IMÓVEIS	14.142.063	-13.799.640	20.641.781	20.984.204
TOTAL		15.802.807	-15.038.634	22.075.361	22.839.534

Fonte: Sistema de Contabilidade Geral – SCG/Economia/GO.

Para viabilizar a recepção do inventário do Sistema de Patrimônio Móvel e Imóvel (SPMI), todos os órgãos e entidades do Poder Executivo foram orientados a proceder o Inventário dos Bens e conciliação dos saldos no sistema, nos termos do item 3 do Ofício Circular nº 18/2019 – ECONOMIA⁸⁵.

3) Inventário dos Bens Móveis e Imóveis:

Todos os órgãos/entidades do Poder Executivo, através de sua estrutura responsável pela gestão do patrimônio, deverão concluir até o dia 31 de dezembro de 2019 os lançamentos de atualização e conciliação do registro do inventário dos bens móveis e imóveis no Sistema de Patrimônio Mobiliário e Imobiliário - SPMI, comunicando o fato à Superintendência do Patrimônio da SEAD, até o dia 10 de janeiro de 2020, em cumprimento ao § 5º do art. 3º do Decreto Estadual nº 9.280, de 30 de julho de 2018.

Após a conclusão da atualização e conciliação do SPMI, a unidade de Patrimônio do órgão/entidade deverá encaminhar ao Assessor Contábil ou Contador Responsável pelo seu órgão/entidade o "Relatório Contábil" emitido no SPMI, para fins de conciliação no Sistema de Contabilidade Geral - SCG.

Considerando o processo de integração do SCG com o SPMI, a conciliação das bases de dados de ambos os sistemas será realizada automaticamente pelo SCG para todas as unidades/órgãos do Poder Executivo, excetuando os Outros Poderes que não utilizam o SPMI como sistema de gestão patrimonial. A conciliação contábil (ajustes patrimoniais) do Ativo Imobilizado para os Demais Poderes, que não utilizam o SPMI, será realizada, através do módulo de " Inventário " (SCG - Prestação de Contas – Inventário – Móvel e Imóvel), onde o Contador Responsável pelo órgão/entidade, excetuando os Outros Poderes que não utilizam o SPMI como sistema de gestão patrimonial, deverá verificar se os valores do Inventário de 2019 registrados no seu sistema de gestão patrimonial estão devidamente conciliados com o SCG. O prazo para os ajustes / conciliações necessárias dos registros dos bens móveis e imóveis será de 02 a 10 de janeiro de 2020.

Concluída a conciliação dos bens móveis registrados no SPMI ou no sistema de gestão patrimonial dos Outros Poderes com o SCG dos órgãos/entidades, o Contador Responsável deverá emitir o "Demonstrativo Sintético da Movimentação do Ativo Imobilizado e Intangível" (SCG - Relatórios TCE – Demonstrativo Imobilizado para fins de certificação do regular registro

⁸⁵ Ofício Circular nº 18/2019 SEI – ECONOMIA, de 02/12/2019, que apresenta os procedimentos contábeis e prazos para o encerramento do exercício de 2019. Disponível em: <https://drive.goias.gov.br/index.php/s/3ZEoqetoHnHSRS8#pdfviewer>

patrimonial e conferência com o Inventário Patrimonial realizado. (OFÍCIO CIRCULAR Nº18/2019 SEI – SEFAZ)

6.3.4.1 Esclarecimentos acerca do Inventário Patrimonial

A Superintendência Central de Patrimônio da Secretaria de Estado da Administração (SUPAT/SEAD) apresentou a Nota Explicativa nº 001/2020 – SPAT – 0287 (processo SEI nº 2019000040799940)⁸⁶, que se transcreve a seguir:

Em que pese o descaso que outrora fora dado à gestão dos imóveis de propriedade do Estado de Goiás, a Superintendência Central de Patrimônio obteve êxito em realizar o inventário patrimonial em 82% dos imóveis públicos estaduais e 100% dos bens móveis.

Sobre os bens móveis, a constituição da Gerência de Patrimônio Mobiliário permitiu constatar vários problemas como:

- existência de 38.875 bens móveis cadastrados no SPMI e não localizados fisicamente, com valor estimado em R\$ 82.246.119,99;
- inúmeros bens móveis localizados fisicamente e não cadastrados no SPMI;
- constatação de não realização de inventário em diversos órgãos e entidades do Poder Executivo estadual;
- ausência de controle patrimonial das obras de arte e itens decorativos do Palácio Pedro Ludovico Teixeira e do Palácio das Esmeraldas;

⁸⁶ Nota Explicativa nº 1/2020 SPAT – 02867 – assunto: **Esclarecimentos acerca do Inventário patrimonial realizado com vistas a atender os termos do Decreto no 9.063/2017, que disciplina a realização de inventário dos bens tangíveis e intangíveis integrantes do patrimônio público no âmbito da Administração direta, autárquica, fundacional e dos fundos especiais do Poder Executivo. Processo SEI nº 2019000040799940**

- inexistência de fiscalização central das atividades das setoriais de patrimônio quanto ao cadastro tempestivo, utilização e baixa dos bens.

Já a Gerência de Patrimônio Imobiliário identificou que com o número de servidores era aquém às necessidades e com os equipamentos obsoletos destinados as atividades da área, não seria possível a realização de um trabalho mais detalhado de vistorias in loco dos imóveis, nem tampouco a avaliação dos mesmos.

Assim sendo, apesar de possuir em “cadastro” cópias das certidões de matrículas e transcrição dos imóveis estaduais, a Superintendência desconhecia de fato a localização de grande parte destes imóveis.

Era desconhecida ainda a situação das estruturas físicas, o detalhamento das edificações, bem como se havia ou não pendências jurídicas e/ou cartorárias dos imóveis de propriedade do Estado de Goiás.

Não o bastante, identificamos que, apesar de ter um módulo de controle de bens imóveis, o **“Sistema de Patrimônio Mobiliário e Imobiliário (SPMI)”** demonstrou-se muito aquém das necessidades mínimas para se realizar uma gestão patrimonial imobiliária eficiente, pois não é possível sequer realizar o cadastro de um imóvel. Desta forma, apesar da contratação dos dois desenvolvedores, não foi possível realizar melhorias no módulo de controle imobiliário como foi feito no mobiliário, já que não se trata somente de melhorias e sim do desenvolvimento completo de um novo módulo.

Vale ressaltar que atualmente o controle cadastral dos imóveis estaduais se encontra **fragmentado em várias planilhas de “Excel”** armazenadas em pastas na rede de armazenamento de arquivos, o que dificulta a gestão das informações patrimoniais de imóveis diante da não utilização de software adequado como, por exemplo:

- inexistência de informações consolidadas (relatórios gerenciais/analíticos) para tomadas de decisão;
- insegurança e morosidade nos procedimentos de inclusão, consulta, alteração e exclusão de dados dos bens imóveis, e;
- fatores críticos como: perda de dados, inconsistências, redundâncias e baixo controle das informações.

Apontados os aspectos críticos identificados pela Secretaria de Estado da Administração, e que impactavam consideravelmente à execução do inventário, faz-se mister apresentar de forma detalhada as ações que nortearam a realização dos inventários de bens patrimoniais móveis e imóveis do Estado de Goiás.

6.3.4.1.1 Inventário de Patrimônio Mobiliário

A Superintendência Central de Patrimônio, ao analisar o trabalho desenvolvido pela administração anterior, identificou a necessidade de melhoria nos processos relacionados à gestão patrimonial de bens móveis realizada pelos órgãos e entidades do Poder Executivo do Estado de Goiás. **Com isso foi criado o “Projeto Gestão por Processos no Patrimônio Móvel”,** da Superintendência Central de Patrimônio (SPAT) com o apoio da Superintendência Central de Transformação da Gestão (SCTG).

Como consequência dos trabalhos identificados no Projeto foi instituído Grupo de Trabalho, através do Decreto nº 9.516 de 23 de setembro de 2019 (apêndice I⁸⁷), com objetivo de mapear os processos de gestão patrimonial móvel, na expectativa de que os resultados alcançados

⁸⁷ Nota Explicativa nº 1/2020 SPAT – 02867 – assunto: **Esclarecimentos acerca do Inventário patrimonial realizado com vistas a atender os termos do Decreto no 9.063/2017, que disciplina a realização de Inventário dos bens tangíveis e intangíveis integrantes do patrimônio público no âmbito da Administração direta, autárquica, fundacional e dos fundos especiais do Poder Executivo. Processo SEI nº 2019000040799940**



contribuíssem substancialmente para a mitigação de riscos que impactam no controle de bens públicos e conseqüentemente nos prejuízos gerados ao Estado de Goiás.

O Grupo de Trabalho foi composto por representantes de sete (7) órgãos do Poder Executivo, escolhidos pelo número de bens em sua base de dados, pela quantidade de unidades administrativas existentes, ou pelo alto grau de complexidade da gestão patrimonial móvel. Os componentes do grupo estiveram presentes em mais de cem (100) reuniões com o fulcro de delinear os processos de gestão patrimonial móvel e levantar os requisitos necessários às melhorias tecnológicas do sistema informatizado SPMI.

Um dos processos mapeados foi o **processo “Realizar Inventário”** que por se tratar de uma demanda perene, a ser realizada por todos os órgãos/entidades, desdobrou-se em um Projeto **distinto**: “Projeto Implementar processo Realizar inventário – **Execução 2019**”, composto pelas fases a seguir apresentadas:

A) Mapeamento e otimização do Processo Realizar Inventário

A etapa de “Mapeamento e otimização do Processo Realizar Inventário” consistiu no mapeamento dos fluxos e detalhamento das atividades, tanto *AS-IS* (o que é) quanto *TO-BE* (como deve ser), elaboração do plano de melhorias e priorização de quais seriam essenciais à realização do inventário 2019. Fruto desta etapa, foram elaborados os fluxos de

processos e uma série de minutas de documentos essenciais à execução do inventário 2019⁸⁸:

- fluxo realizar inventário patrimonial (apêndice II): desenho do fluxo de atividades a serem desenvolvidas no inventário;
- fluxo realizar auditoria de bens móveis do inventário (apêndice III): desenho do fluxo de atividades a serem realizadas na auditoria de bens móveis (inventário in loco);
- detalhamento do fluxo realizar inventário patrimonial (apêndice IV): definições para realização do inventário;
- minuta de portaria de comissão de inventário (apêndice V): documento para nomeação da comissão permanente de inventário;
- minuta de memorando circular para comunicação do inventário (apêndice VI): documento informativo que tem por finalidade comunicar os servidores do órgão/entidade da realização do inventário;
- minuta de plano de ação (apêndice VII): documento para a apresentação do planejamento dos aspectos necessários para a realização do inventário: quantidade de servidores, treinamentos, diárias, transporte, logística, entre outros;
- termo de abertura de inventário (apêndice VIII): documento, padrão SEI, emitido pela comissão permanente de inventário para início da execução do inventário;

⁸⁸ Apêndices da Nota Explicativa nº 1/2020 SPAT – 02867 – assunto: **Esclarecimentos acerca do Inventário patrimonial realizado com vistas a atender os termos do Decreto no 9.063/2017, que disciplina a realização de inventário dos bens tangíveis e intangíveis integrantes do patrimônio público no âmbito da Administração direta, autárquica, fundacional e dos fundos especiais do Poder Executivo. Processo SEI nº 2019000040799940**

- termo de encerramento de inventário (apêndice IX: documento, padrão SPMI, emitido pela comissão permanente de inventário para encerramento da execução do inventário;

B) Adequação da base legal⁸⁹

Esta fase consistiu na elaboração e publicação da Instrução Normativa nº 005/2019 – SEAD (apêndice X) que normatiza a realização do inventário nos órgãos e entidades do Estado de Goiás, bem como do Decreto nº 9.516/2019 que instituiu o Grupo de Trabalho do patrimônio móvel.

A instrução normativa tem por principal objetivo normatizar as ações realizadas no inventário e regulamentar atividades necessárias, como a baixa dos bens não localizados fisicamente que oneram a base de dados gerando informações contábeis inverídicas, assim como o recadastro (incorporação) de bens móveis pertencentes ao Estado de Goiás que não se encontravam na base de dados.

Sobre este último, é importante relatar que foi identificada pela Superintendência Central de Patrimônio, durante a execução de inventário, a existência de inúmeros bens móveis não constantes na base de dados do sistema informatizado SPMI, como é o caso de diversos bens móveis do Palácio Pedro Ludovico Teixeira – PPLT, que pertenciam a uma secretaria extinta há alguns anos e que não haviam sido contabilizados por nenhum outro órgão/entidade.

Para regularização desta situação específica os órgãos/entidades, condôminos do PPLT, foram orientados a proceder a incorporação dos bens em sua base de dados através de orientações como a identificação de espécie de mobiliário e a definição de valor justo,

⁸⁹ Apêndices da Nota Explicativa nº 1/2020 SPAT – 02867 – assunto: **Esclarecimentos acerca do Inventário patrimonial realizado com vistas a atender os termos do Decreto no 9.063/2017, que disciplina a realização de inventário dos bens tangíveis e intangíveis integrantes do patrimônio público no âmbito da Administração direta, autárquica, fundacional e dos fundos especiais do Poder Executivo. Processo SEI nº 2019000040799940**

fornecidas pela Superintendência Central de Patrimônio, com o apoio da Secretaria da Casa Militar (órgão responsável pela administração do PPLT).

Outro caso que merece destaque é a inexistência de registro de várias obras de arte de propriedade do Estado de Goiás que possuem considerável valor cultural, histórico e patrimonial. A Superintendência Central de Patrimônio definiu ações junto à Secretaria de Cultura, para a regularização do cadastro dos bens durante o inventário de 2019 e no ano de 2020 a Secretaria de Cultura realizará trabalho metuculoso de curadoria e avaliação das obras para definição de valores mais acurados.

Importante salientar que não havia instrução específica que regulamentasse a execução do inventário. Produzir esse documento foi fundamental para garantir a padronização das ações e principalmente orientar e respaldar os órgãos/entidades quanto a ações importantes como a baixa de bens móveis não localizados e à necessidade de apuração de responsabilidades para estes bens.

C) Adequação da infraestrutura tecnológica

Esta fase foi realizada com o apoio da Subsecretaria de Tecnologia da Informação (STI) da Secretaria de Desenvolvimento e Inovação (SEDI), uma vez que esta é responsável pelo desenvolvimento dos sistemas informatizados do Estado de Goiás.

A revisão das funcionalidades do sistema informatizado SPMI foi essencial ao trabalho, uma vez que algumas delas não atendiam às necessidades da gestão patrimonial móvel, ou sequer foram colocadas em funcionamento. Um exemplo era a inexistência de módulo específico para

a realização de inventário dos bens patrimoniais móveis, o que acarretava em ineficiência na gestão e verificação dos bens.

Vale ressaltar que o módulo de inventário foi implantado no ano de 2019, após extensa análise de necessidades processuais e tecnológicas e foi crucial para garantir que os órgãos/entidades realizassem o inventário e pudessem identificar a existência de bens não localizados fisicamente, bens localizados fisicamente que não constavam na base de dados do sistema SPMI, bens sem etiqueta, além de realizar a atualização de seu Estado de conservação.

O módulo foi desenvolvido levando em consideração o fluxo do processo de inventário definido pelo Grupo de Trabalho⁹⁰:

- "Ficha de inventário": módulo que permite a impressão das fichas (apêndice XI) para realização do inventário in loco, contendo informações como a localização de um bem, necessidade de etiqueta de tombamento, atualização de Estado de conservação e inserção de bens localizados fisicamente que não constavam na ficha.
- "Digitação": módulo onde as informações coletadas na fase de auditoria (inventário in loco), devem ser inseridas no sistema (apêndice XII);
- "Aceite de baixa": módulo para conhecimento e confirmação dos bens não localizados fisicamente que devem ser baixados conforme orientação do art. 15 da Instrução Normativa no 005/2019 SEAD, para regularização dos registro de receitas inexistentes, devendo os titulares dos órgãos/entidades

⁹⁰ Apêndices da Nota Explicativa nº 1/2020 SPAT – 02867 – assunto: **Esclarecimentos acerca do Inventário patrimonial realizado com vistas a atender os termos do Decreto no 9.063/2017, que disciplina a realização de inventário dos bens tangíveis e intangíveis integrantes do patrimônio público no âmbito da Administração direta, autárquica, fundacional e dos fundos especiais do Poder Executivo. Processo SEI nº 2019000040799940**

obrigatoriamente determinar a apuração da causa da baixa do bem móvel (apêndice XIII);

- "Termo de encerramento": módulo para emissão do termo de encerramento de inventário do órgão/entidade (apêndice XIV).

Diante de todo o descaso já relatado com o patrimônio estadual, da desorganização da gestão anterior em relação aos bens móveis, de nunca haver sido realizado inventário de forma coordenada com o suporte de documentos e tecnologias essenciais à sua execução, foi necessária a realização de um trabalho complexo de desenvolvimento da nova funcionalidade e dos módulos essenciais ao inventário, aqui já apresentados.

Ressalta-se também que a realização de recorrentes ajustes corretivos no sistema informatizado SPMI, necessários para garantir a qualidade do trabalho e a confiabilidade dos dados, permitiu a identificação precisa dos bens e a inserção destes nas devidas unidades administrativas e suas localizações.

Como resultado, foi possível obter informações de qualidade garantindo que os dados dos bens móveis do Estado de Goiás fossem **devidamente cadastrados no sistema, e que o "lixo" de dados inexistentes** migrado de sistemas de gestão patrimonial anteriores fosse excluído.

Por toda a magnitude do trabalho realizado não foi possível ainda desenvolver a ferramenta de depreciação de bens móveis, conforme orientação do Decreto nº 9.279, de 30 de julho de 2018.

Estão sendo definidos pela Superintendência Central de Patrimônio os requisitos relativos à reavaliação, depreciação, amortização e exaustão de bens para que a Subsecretaria de Tecnologia da Informação da Secretaria de Desenvolvimento e Inovação, desenvolva a nova funcionalidade de acordo com o previsto na legislação vigente.

Esta ação é realizada em momento oportuno uma vez que agora, por todo o trabalho desenvolvido no inventário 2019, os dados têm maior índice de confiabilidade, o sistema informatizado possui maior precisão de informações e, conseqüentemente, maior aderência à realidade do patrimônio móvel dos órgãos/entidades do Estado de Goiás. Estima-se que a nova funcionalidade seja desenvolvida e implementada no primeiro semestre de 2020.

Além das adequações tecnológicas já apresentadas, oportuno apresentar a integração entre os sistemas SPMI e o SIOF, já devidamente implementada, que permitiu o controle tempestivo e efetivo dos registros das entradas dos bens móveis, uma vez que não é possível realizar o pagamento dos bens sem que os mesmos tenham sido recebidos, conferidos, devidamente cadastrados e tombados.

Quanto a integração entre os sistemas SPMI e SCG, informa-se que os dados contábeis são gerados e encaminhados mensalmente para a importação, realizada pela Superintendência Contábil. Ainda não foi possível realizar integração automática dos sistemas pelo já relatado anteriormente, como o descaso da gestão anterior, a necessidade de desenvolvimento de novas funcionalidades essenciais ao inventário, integração entre o SIOFI e SPMI para o efetivo controle do recebimento dos bens e etc.

Entretanto, destaca-se que os dados são gerados com a máxima confiabilidade, e que estão sendo realizados estudos para implementação da integração entre os sistemas.

D) Capacitação



A fase de “Capacitação” consistiu na **habilitação dos** servidores lotados nas unidades setoriais de patrimônio aos novos processos a serem executados, e às novas funcionalidades do sistema informatizado SPMI, através de cursos ministrados na Escola de Governo. Essa fase foi desenvolvida pela Gerência de Patrimônio Mobiliário da Superintendência Central de Patrimônio, através das seguintes etapas⁹¹:

- elaboração do plano e ementa do curso de capacitação: apresentação formal à Escola de Governo do conteúdo programático do curso (apêndice XV);
- elaboração do manual contendo orientações para a realização do inventário: material de apoio à capacitação contendo as informações sobre a realização da auditoria (apêndice XVI);
- realização do curso de capacitação Módulo I – Inventário de bens patrimoniais móveis para servidores e funcionários das OSs (Secretaria de Desenvolvimento e Inovação e Secretaria de Saúde): cerca de 178 servidores dos órgãos/entidades e 110 funcionários das OSs capacitados para a realização do inventário.
- realização do curso de capacitação Módulo II – Inventário de bens patrimoniais móveis no SPMI: cerca de 150 servidores capacitados para a digitação das informações coletadas na auditoria no sistema informatizado SPMI;
- criação de vídeos tutoriais do sistema informatizado SPMI: tutoriais do sistema SPMI disponibilizados aos órgãos/entidades como ferramenta de apoio pós capacitação.

⁹¹ Apêndices da Nota Explicativa nº 1/2020 SPAT – 02867 – assunto: **Esclarecimentos acerca do Inventário patrimonial realizado com vistas a atender os termos do Decreto no 9.063/2017, que disciplina a realização de inventário dos bens tangíveis e intangíveis integrantes do patrimônio público no âmbito da Administração direta, autárquica, fundacional e dos fundos especiais do Poder Executivo. Processo SEI nº 2019000040799940**

Ressalta-se que pela primeira vez foi realizada capacitação para o desenvolvimento dos servidores atuantes das áreas de patrimônio dos órgãos e entidades do Estado de Goiás. A receptividade e comprometimento dos envolvidos, corolário ao trabalho realizado, demonstrou a importância do desenvolvimento continuado com foco na gestão patrimonial móvel.

E) Comunicação

A etapa de “Comunicação” foi realizada para garantir o conhecimento de todos os servidores do Estado de Goiás sobre a execução e importância da realização de inventário. Em um primeiro momento foi realizado o lançamento oficial do Inventário 2019, contando com a presença do Secretário de Administração, do Superintendente Contábil e do Superintendente Central de Patrimônio, além dos Superintendentes de Gestão Integrada, Gerentes de Apoio Administrativo e Gestores Patrimoniais dos órgãos e entidades do Estado de Goiás.

Em um segundo momento, como forma de disseminação das ações a serem realizadas pelos órgãos/entidades, foi criado papel parede (apêndice XVII⁹²), com o apoio da Comunicação Setorial da SEAD, para a disponibilização nos computadores do Estado com informações relativas à execução do inventário 2019.

F) Execução e monitoramento

⁹² Apêndices da Nota Explicativa nº 1/2020 SPAT – 02867 – assunto: **Esclarecimentos acerca do Inventário patrimonial realizado com vistas a atender os termos do Decreto no 9.063/2017, que disciplina a realização de inventário dos bens tangíveis e intangíveis integrantes do patrimônio público no âmbito da Administração direta, autárquica, fundacional e dos fundos especiais do Poder Executivo. Processo SEI nº 2019000040799940**

A fase de “Execução e Monitoramento” consistiu em realizar as atividades mapeadas no processo de inventário pelo Grupo de Trabalho.

Os trinta e sete (37) órgãos e entidades que realizam a gestão patrimonial móvel através do sistema informatizado SPMI, executaram o inventário com base nas informações recebidas nas capacitações.

Eles puderam optar pela realização do inventário centralizado (auditoria realizada pela própria comissão de inventário), descentralizado (auditoria realizada pelo titular da unidade administrativa responsável pelos bens) ou misto (auditoria realizada pela comissão de inventário e pelo titular da unidade administrativa responsável pelos bens).

A execução do inventário consistiu nas seguintes ações:

- impressão das fichas de inventário: impressão no sistema informatizado SPMI das fichas de inventário contendo a relação de bens constantes em cada unidade administrativa;
- realização da auditoria: coleta in loco das informações dos bens móveis;
- digitação: inserção das informações coletadas in loco no sistema informatizado SPMI;
- realização de baixa: realização das baixas dos bens não localizados fisicamente e comunicação do titular da pasta;
- finalização do inventário: emissão do termo de encerramento de inventário para comunicação ao titular da pasta e à Superintendência Central de Patrimônio.

Com o conhecimento adquirido e os documentos criados para a implementação do inventário, foi possível à Superintendência Central de

Patrimônio monitorar o inventário 2019 e realizar ajustes no decorrer do processo para garantir resultados satisfatórios.

O monitoramento também incluiu o acompanhamento e suporte direto da Gerência de Patrimônio Mobiliário aos órgãos/entidades, durante todo o inventário, auxiliando na forma de coletar as informações, no preenchimento das fichas de inventário, na inserção dos dados no sistema informatizado, bem como demais dúvidas que surgiram durante o processo.

G) Encerramento do inventário

Por fim, na última etapa, foram gerados os resultados finais da execução de inventário 2019, por intermédio da impressão do termo de encerramento, contendo o número de bens não localizados fisicamente que foram baixados (para a regularização do registro de receitas inexistentes), o número de bens recadastrados (incorporados) na base de dados do sistema informatizado SPMI e o número de bens sem etiqueta para a devida regularização.

Como resultado do trabalho desenvolvido destacamos a entrega do inventário realizada pelos trinta e sete (37) órgãos e entidades do Estado de Goiás, de acordo com as normas estabelecidas para sua execução.

A capacitação, inédita na gestão patrimonial, permitiu o aperfeiçoamento e desenvolvimento de quase 300 servidores ligados diretamente às áreas de patrimônio do Estado. Além disso, os fluxos mapeados, e a elaboração das minutas e documentos produzidos para a execução do inventário permitiram que os servidores capacitados se

tornassem multiplicadores de conhecimento, transmitindo o conhecimento técnico aos demais servidores e funcionários envolvidos.

A normatização definida pela legislação elaborada e publicada pela Secretaria de Estado da Administração permitiu a padronização da execução do inventário de bens móveis em todos os órgãos e entidades do Estado de Goiás

Houve também melhora significativa na qualidade das informações patrimoniais através da identificação e baixa de inúmeros bens móveis que não existiam mais fisicamente e que continuavam cadastrados no sistema como por exemplo, cadeiras, estabilizadores e garrafas térmicas com datas de aquisição da década de 90, que pela própria idade e condições de utilização do bem já denotam o seu desgaste e inexistência. Além disso, bens que sequer deveriam ter sido cadastrados, como milhares de unidades de palitos de madeira devidamente identificados e baixados no inventário de 2019.

A incorporação de bens móveis fisicamente existentes, e que não tinham qualquer controle ou cadastro no sistema informatizado SPMI garantiu maior veracidade das informações patrimoniais.

Em números, o inventário do Estado de Goiás em 31 de dezembro de 2019, possuía 1.400.933 bens móveis cadastrados no sistema SPMI, totalizando R\$ 1.474.158.866,21.

Como informado o próximo passo é a realização da reavaliação e depreciação dos bens móveis por todos os órgãos e entidades do Estado de Goiás. Tal medida permitirá informações precisas e maior proximidade à realidade financeira e contábil do patrimônio do Estado.



6.3.4.1.2 Inventário de Patrimônio Imobiliário

Quanto ao inventário do patrimônio imobiliário do Estado de Goiás, como já relatado nesta Nota Explicativa, o Sistema de Patrimônio Mobiliário e Imobiliário – SPMI não atendeu à finalidade de controle do patrimônio imóvel.

Não foi possível desenvolver pela Subsecretaria de Tecnologia da Informação da Secretaria de Desenvolvimento e Inovação módulo ou sistema que atendesse às necessidades de cadastro dos imóveis. Portanto, as informações dos imóveis continuam sendo controladas através várias **planilhas de “Excel”** armazenadas em pastas na rede de armazenamento de arquivos da Superintendência Central de Patrimônio.

Vale ressaltar que, até o presente momento, existem cadastradas 4.681 certidões de matrículas e transcrições de imóveis registradas em nome do Estado de Goiás em diversos cartórios localizados nos municípios goianos.

Neste diapasão, insta salientar que, no início do ano, havia em cadastro 4.612 matrículas e transcrições de imóveis nos cadastros desta **Superintendência, ou seja, neste ano foram “descobertas” 69** (sessenta e nove) novas certidões, cuja existência o Estado simplesmente desconhecia.

Ademais, há ainda 365 imóveis registrados em nome de outros órgãos da administração indireta, totalizando 5.046 bens imóveis.

Ante a problemática apresentada, a Superintendência Central de Patrimônio no mês de janeiro de 2019 decidiu suspender o trabalho que estava em curso de identificação dos imóveis por meio de imagens retiradas dos softwares **“Google Earth” e “Google Street View”, tendo em vista que tal medida apenas “maquiaria” dados, não trazendo informações úteis e precisas** acerca dos imóveis.

Assim sendo, foi determinada a realização de um Censo Imobiliário onde todos os imóveis do Estado de Goiás seriam vistoriados e avaliados, no intuito de identificar a situação e a correta ocupação de cada imóvel, posto que, somente após conhecer os imóveis, é possível geri-los.

O Censo Imobiliário, iniciativa inédita na Gestão do Patrimônio Imóvel de Goiás, tem como objetivos:

- conhecer a realidade imobiliária estadual;
- realizar vistoria técnica em todos os imóveis do Estado;
- constatar a situação das estruturas físicas;
- proceder o detalhamento das edificações.
- identificar a situação de ocupação do imóvel;
- detectar pendências jurídicas e cartorárias;
- apontar a localidade exata dos imóveis vistoriados;
- avaliar os imóveis.

Até o presente momento, foram vistoriados e avaliados 3.774 imóveis de propriedade do Estado de Goiás, com expectativa de finalização das atividades em agosto de 2020.

Também foram devidamente inventariados os 365 imóveis da Administração Indireta.

Assim sendo, foi entregue à Egrégia Corte de Contas estadual o inventário de 4.139 imóveis, dos 5.046, ou seja, foram inventariados cerca de 82% dos imóveis públicos estaduais, com expectativa de que neste ano de 2020 seja, enfim, efetivado o controle de todos os bens imóveis de propriedade do Estado de Goiás.

Informamos ainda que, assim como no caso do patrimônio mobiliário, não foi possível realizar a depreciação dos bens imóveis. A

Superintendência Central de Patrimônio com o apoio da Subsecretaria de Tecnologia da Informação está trabalhando nas regras de negócio e de sistema para que seja solucionada a questão de controle dos bens imóveis e que a funcionalidade de depreciação seja implementada assim que todos os imóveis tiverem sido devidamente avaliados e registrados no sistema informatizado.

Vale ressaltar que esta foi a primeira vez que o Estado de Goiás conseguiu realizar a entrega de inventário de bens imóveis, mesmo que de forma parcial.

6.3.4.2 Ativo Imobilizado e Intangível da ALEGO⁹³

A mensuração, registro e evidenciação dos bens tangíveis e intangíveis, sob o controle da Assembleia Legislativa do Estado de Goiás, segue estritamente as Normas de Contabilidade Aplicadas ao Setor Público, emitidas pelo Conselho Federal de Contabilidade, e as diretrizes estabelecidas no Manual de Contabilidade Aplicada ao Setor Público, de responsabilidade da Secretaria do Tesouro Nacional (STN).

De igual modo, internamente, houve a emissão do Decreto Administrativo nº 2.902 de 31 de outubro de 2018, com vistas a complementar e estabelecer a obrigatoriedade de realizar os procedimentos de reavaliação, redução ao valor recuperável de ativos, depreciação, amortização e exaustão dos bens dessa Casa de Leis, em atenção à Portaria STN nº 548, de 24 de setembro de 2015.

Os bens tangíveis e intangíveis têm a vida útil definida de acordo com sua utilização ou o disposto no anexo III, da Instrução Normativa da Receita Federal do Brasil nº 1.700, de 14 março de 2017, aplicando-se o que

⁹³ Nota explicativa produzida pela Diretoria de Contabilidade da Assembleia Legislativa do Estado de Goiás – processo SEI nº 202000063000617.

melhor reflete a realidade. Quanto à metodologia de cálculo da depreciação e amortização, esta Casa de Leis adota a linearidade de acordo com o valor depreciável ou amortizável e a vida útil definida, apuradas em sistema próprio de patrimônio.

Dessa forma, a depreciação e amortização incorridas durante o exercício financeiro de 2019, de acordo com o princípio da competência, estão apresentadas na Tabela 73.

Tabela 73 – Depreciação e Amortização – ALEGO

(Em R\$ mil)

Procedimento Contábil	Valor
Depreciação	2.531
Amortização	1.649
TOTAL	4.179

Fonte: Seção de Patrimônio da Assembleia Legislativa do Estado de Goiás.

No entanto, o Sistema Patrimonial (SPMI) do Poder Executivo, ainda não dispõe de uma ferramenta adequada para o registro e evidenciação da depreciação e amortização acumuladas, o que dificulta a consolidação das Demonstrações Contábeis e a adoção de políticas contábeis únicas para o Ente Federativo.

Nesse sentido, cabe destacar que a depreciação e amortização acumuladas não estão refletidas nas Demonstrações Contábeis da Assembleia Legislativa do Estado de Goiás, sendo os valores dos bens evidenciados em sua totalidade, uma vez que urge a necessidade de utilização de sistema único de execução orçamentária e financeira, mantidos e gerenciado pelo Poder Executivo, nos termos do §6º, art. 48-A, da Lei Complementar nº 101, de 04 de maio de 2000 – Lei de Responsabilidade Fiscal.

6.3.4.3 Ativo Imobilizado do Poder Judiciário⁹⁴

O imobilizado é composto pelos bens móveis e imóveis. É reconhecido inicialmente com base no valor de aquisição, construção ou produção. Após o reconhecimento inicial, ficam sujeitos à depreciação, amortização ou exaustão, deduzida a respectiva depreciação acumulada, seguindo o que regulamenta o Decreto Judiciário nº 2.229/2016 (bens móveis) e Decreto Judiciário nº 704/2018 (bens imóveis), do Tribunal de Justiça do Estado de Goiás – TJGO.

Os gastos posteriores à aquisição, construção ou produção são incorporados ao valor do imobilizado desde que tais gastos aumentem a vida útil do bem e sejam capazes de gerar benefícios econômicos futuros. Se os gastos não geram tais benefícios, eles são reconhecidos como variações patrimoniais diminutivas do período.

Os bens imóveis são controlados pelo Sistema Controle de Bens (SCB), sob a gestão da Divisão de Patrimônio do Poder Judiciário do Estado de Goiás, porém, o referido sistema ainda não está integrado com o Sistema de Contabilidade Geral do Estado de Goiás (SCG).

A relação analítica dos bens móveis é gerada pelo sistema do TJGO contendo os seguintes dados: número de patrimônio, descrição do bem, conta contábil e valor unitário (valor depreciado).

A relação analítica dos bens imóveis é gerada pelo sistema contendo os seguintes dados: sequencial, descrição do bem, conta contábil, tipo de aquisição, áreas em m², valor atualizado do terreno, valor atualizado edificação (valor depreciado), soma do terreno com edificação.

⁹⁴ Nota Explicativa produzida pela Divisão de Contabilidade da Diretoria Financeira do Tribunal de Justiça do Estado de Goiás, conforme Ofício nº 94/2020 CONTÁBIL/DF, de 31 de janeiro de 2020 (processo SEI nº 202000041000014)

A Tabela 74 apresenta a composição do Ativo Imobilizado do Poder Judiciário.

Tabela 74 - Ativo Imobilizado do Poder Judiciário

(Em R\$ mil)

Descrição	Valor
Bens Móveis (valor bruto contábil)	200.976
(-) Depreciação	-23.966
<i>Bens Móveis (Valor Líquido)</i>	<i>177.010</i>
Bens Imóveis (valor bruto contábil)	951.824
(-) Depreciação	-9.260
<i>Bens Imóveis (Valor Líquido)</i>	<i>942.565</i>

Fonte: Divisão de Contabilidade / Diretoria Financeira / TJGO.

Os cálculos e registros da depreciação dos bens do Ativo Imobilizado Móvel do Poder Judiciário do Estado de Goiás são regidos, conforme Decreto Judiciário nº 2.229/2017 e seus anexos, utilizando a fórmula conforme descrito abaixo:

$$VD = CB - VR \div PVU$$

Sendo:

VD: Valor de Depreciação

CB: Custo do Bem

VR: Valor Residual

PVU: Período de Vida Útil

Os cálculos e registros da depreciação do Ativo Imóvel são regidos conforme o Decreto Judiciário nº 704/2018, aplicando-se a depreciação apenas sob o valor da área edificada, conforme tabelas dos Anexos VI e VII, visto que o parágrafo 7º informa, entre tudo, “(...) **O valor declarado** relativo ao terreno não sofrerá depreciação. O valor declarado relativo ao edifício (área construída) sofrerá depreciação, conforme tabela Anexo VII deste Decreto”.

6.3.4.3.1 Ativo Imobilizado - Imóveis do Poder Judiciário⁹⁵

Foi reconhecido no Ativo Imobilizado da Defensoria Pública (Unidade Orçamentária - 801) o montante de R\$ 2,333 milhões, referente a doação/cessão de terreno pela Prefeitura Municipal de Goiânia (Lei Municipal nº 10.261, de 08 de outubro de 2018). O imóvel situado na Av. PL-3, Qd. G, Lt. 08, Park Lozandes, foi escriturado na cessionária (DPE), com base no valor venal do IPTU e corresponde a 2.000m² (dois mil metros quadrado).

A admissão deste procedimento no órgão, encontra-se amparada na IPC 12 - Contabilização de Transferências de Bens Móveis e Imóveis.

6.3.4 Ativo Não Circulante – Intangível

O Ativo Não Circulante Intangível do Estado de Goiás, no exercício de 2019, totalizou o valor de R\$ 2,577 bilhões, apresentando um aumento de 0,49% em relação ao exercício de 2018 (R\$ 2,564 bilhões).

Tabela 75 – Ativo Intangível

(Em R\$ mil)

Conta Contábil	Descrição da Conta Contábil	Saldo 31/12/2018 (a)	Movimento		Saldo 31/12/2019 (d=a-b+c)
			Baixa / Cancelamento (b)	Inscrição (c)	
1.2.4.0.0.00.00	BENS INTANGÍVEIS	2.564.438	-31.061	43.721	2.577.098
TOTAL		2.564.438	-31.061	43.721	2.577.098

Fonte: Sistema de Contabilidade Geral – SCG/Economia/GO.

No Ativo Intangível estão registrados os créditos custodiados pelo Título de Crédito de Floresta, número de registro 076031000000077A, por

⁹⁵ Nota Explicativa produzida pela Chefia do Departamento de Contabilidade e Arrecadação da Defensoria Pública do Estado de Goiás – OcoMon - Ocorrência nº 9951 – processo SEI nº 201910892001624.

meio do Programa Tesouro Verde, instituído pela Lei Estadual nº 19.763, de 18 de julho de 2017.

Os títulos de crédito de Floresta pertencentes ao programa são comercializados na Plataforma eletrônica do Tesouro Verde gerando para o Estado receitas provenientes dos *royalties* da utilização da Marca “Tesouro Verde” e ainda, da comercialização dos direitos creditórios do programa.

6.3.5.1 Ativo Intangível do Poder Judiciário⁹⁶

Compreende os direitos que tenham por objeto bens incorpóreos, destinados à manutenção da atividade pública ou exercidos com essa finalidade. São mensurados ou avaliados com base no valor de aquisição ou de produção, deduzido o saldo da respectiva conta de amortização acumulada.

A relação analítica do Intangível é gerada pelo sistema contendo os seguintes dados: sequencial, descrição do bem, conta contábil, tipo de aquisição, valor inicial e atualizado.

Cumpra observar que todos os bens intangíveis deste Poder foram classificados com vida útil indefinida, em sua última avaliação (PROAD 201909000189915), e, portanto, não foram passíveis de amortização. Todos os bens intangíveis encontram-se em plena utilização pelo Tribunal de Justiça, perfazendo então o valor final de R\$ 66.977.219,22.

Nota:

O Sistema Controle de Bens (SCB) não está integrado ao Sistema de Contabilidade Geral do Estado de Goiás (SCG). O ajuste contábil do inventário do Poder Judiciário é realizado no módulo de "Inventário " (SCG -

⁹⁶ Nota Explicativa produzida pela Divisão de Contabilidade da Diretoria Financeira do Tribunal de Justiça do Estado de Goiás, conforme Ofício nº 94/2020 CONTÁBIL/DF, de 31 de janeiro de 2020 (processo SEI nº 202000041000014)



Prestação de Contas – Inventário – Móvel e Imóvel) seguindo as orientações dos procedimentos de encerramento do exercício de 2019 do Ofício Circular nº 18/2019 da Secretária de Estado da Economia, gestora responsável pelo referido sistema.

A depreciação não é registrada contabilmente no SCG, pois ainda não foi possível o aperfeiçoamento do sistema para o referido registro.

6.3.5 Demonstrativo do Ativo Imobilizado e Intangível

O Demonstrativo Sintético do Ativo Imobilizado e Intangível, conforme Resolução Normativa nº 001/2003 do TCEGO, foi criado no exercício de 2018 para substituir o Demonstrativo da Conta de Bens (emitido anteriormente pelo Sistema de Contabilidade Pública).

No exercício de 2019, o Ativo Imobilizado totalizou R\$ 22,840 bilhões, demonstrando um aumento de 44,53% em relação ao exercício de 2018 (R\$ 15,803 bilhões), conforme demonstrado na Tabela 76. O item com maior crescimento no exercício foram os bens imóveis (aumento de 48,38%), apesar dos problemas relatados em seu cadastro no SPMI, conforme relatado no item 6.3.4.1 Esclarecimentos acerca do Inventário Patrimonial.

O Ativo Intangível totalizou em 2019 o valor de R\$ 2,577 bilhões, representando um aumento de 0,49% em relação a 2018 (R\$ 2,564 bilhões), conforme demonstrado na Tabela 76 e no item 6.3.4 Ativo Não Circulante – Intangível.

Tabela 76 – Movimentação do Ativo Imobilizado e Intangível

(Em R\$ mil)

Descrição da Conta Contábil	Saldo Final 2018 (a)	Movimento			Saldo Final 2019 (e=a+b-c-d)	% d = (c/a)
		Aquisições / Incorporações (b)	Alienações / Baixas (c)	Transferências (d)		
IMOBILIZADO	15.802.807	21.945.603	-2.618.910	-12.289.965	22.839.534	44,53%

Descrição da Conta Contábil	Saldo Final 2018 (a)	Movimento			Saldo Final 2019 (e=a+b-c-d)	% d = (c/a)
		Aquisições / Incorporações (b)	Alienações / Baixas (c)	Transferências (d)		
BENS MOVEIS	1.660.744	1.383.435	-566.789	-622.060	1.855.330	11,72%
BENS IMÓVEIS	14.142.063	20.562.167	-2.052.121	-11.667.905	20.984.204	48,38%
INTANGÍVEL	2.564.438	42.263	-15.545	-14.058	2.577.098	0,49%
TOTAL	18.367.245	21.987.866	-2.634.455	-12.304.023	25.416.632	38,38%

Fonte: Sistema de Contabilidade Geral (SCG)/ECONOMIA.

6.4 Passivo Circulante

O Passivo Circulante, no exercício de 2019, reduziu 26,38% em relação à 2018 (R\$ 10,084 bilhões em 2018 para R\$ 7,424 bilhões em 2019), redução motivada pelos ajustes e baixas das demais obrigações a curto prazo e pelo pagamento das obrigações com a Folha de Pessoal de 2018 e custeio (DEAs de 2018⁹⁷), conforme demonstrado na Tabela 77.

Tabela 77 - Passivo Circulante

(Em R\$ mil)

ESPECIFICAÇÃO	EXERCÍCIO		% (c=a/b)
	2019 (a)	2018 (b)	
C) Passivo Circulante	7.423.784	10.084.093	73,62%
<i>C.1) Obrigações Trab., Previd. e Assist. a Pagar a Curto Prazo</i>	<i>227.197</i>	<i>1.484.738</i>	<i>15,30%</i>
C.1.1) Pessoal a Pagar	109.905	920.347	11,94%
C.1.2) Benefícios Previdenciários a Pagar	79.271	466.644	16,99%
C.1.3) Benefícios Assistenciais a Pagar	285	162	175,93%
C.1.4) Encargos Sociais a Pagar	37.736	97.584	38,67%
<i>C.2) Empréstimos e Financiamentos a Curto Prazo</i>	<i>3.314.557</i>	<i>2.234.364</i>	<i>148,34%</i>
<i>C.3) Fornecedores e Contas a Pagar a Curto Prazo</i>	<i>1.439.606</i>	<i>1.755.961</i>	<i>81,98%</i>
<i>C.4) Obrigações Fiscais a Curto Prazo</i>	<i>7.206</i>	<i>5.701</i>	<i>126,40%</i>
<i>C.5) Obrigações de Repartições a Outros Entes</i>	<i>81.284</i>	<i>82.555</i>	<i>98,46%</i>

⁹⁷ DEAs de 2018: no encerramento do exercício de 2018 foram registradas obrigações por competência (despesas realizadas e não empenhadas em 2018), que foram executadas orçamentariamente e pagas em 2019, como Despesas de Exercícios Anteriores (DEA). Saldo empenhado no elemento 92 em 2019: R\$ 2.689.174.980,08. Saldo liquidado no elemento 92 em 2019: R\$ 2.680.211.076,18. Saldo pago no elemento 92 em 2019: R\$ 2.580.362.871,42.

ESPECIFICAÇÃO	EXERCÍCIO		% (c=a/b)
	2019 (a)	2018 (b)	
C.6) Provisões a Curto Prazo	-	-	-
C.7) Demais Obrigações a Curto Prazo	2.353.934	4.520.774	52,07%

Fonte: Sistema de Contabilidade Geral – SCG/Economia/GO.

6.4.1 Passivo Circulante – Obrigações por Competência

Conforme orientado, no item 6 do Ofício Circular nº 18/2019 SEI - ECONOMIA⁹⁸, para cumprimento do item 13 do Anexo da Portaria STN nº 548/2015, foi utilizado o Sistema de Prestação de Contas (SPC) para registro das Obrigações por Competência, onde os órgãos e entidades da Administração Pública Estadual registraram suas obrigações perante fornecedores, independentemente da execução orçamentária, totalizando o valor de R\$ 508,184 milhões, conforme Tabela 78 (Contas de Controle).

Tabela 78 – Obrigações por Competência em 2019 (Contas de Controle)

(Em R\$ mil)

Conta Contábil	Saldo 31/12/2018	Movimento Crédito	Movimento Débito	Saldo 31/12/2019	D/C
8.9.4.2.1.01.00.00.00	1.681.661	3.065.068	4.238.544	508.184	C
8.9.4.2.1.02.00.00.00	0	84	84	0	C
TOTAL	1.681.661	3.065.151	4.238.628	508.184	-

Fonte: Sistema de Contabilidade Geral – SCG/Economia/GO.

O Quadro 40 detalha a descrição das contas contábeis do PCASP da Tabela 78, para facilitar o entendimento das obrigações registradas.

⁹⁸ Ofício Circular nº 18/2019 SEI – ECONOMIA, que trata sobre os procedimentos de Encerramento do Exercício de 2019. Disponível em: <https://drive.goias.gov.br/index.php/s/3ZEoqetoHnHSRS8>

Quadro 40 - Contas Contábeis das Obrigações por Competência

Conta Contábil	Descrição
8.9.4.2.1.01.00.00.00	OBRIGAÇÕES POR COMPETÊNCIA
8.9.4.2.1.01.00.00.00	OBRIGAÇÕES POR COMPETÊNCIA
8.9.4.2.1.02.00.00.00	OUTRAS OBRIGAÇÕES POR COMPETÊNCIA

Fonte: Sistema de Contabilidade Geral – SCG/Economia/GO.

6.4.2 Passivo Circulante - Precatórios

Os Passivos de Precatórios das entidades que integram a Administração Direta e Indireta do Estado de Goiás, são reconhecidos nos Sistema de Contabilidade Geral do Estado de Goiás (SCG), mensalmente, conforme informações do Tribunal de Justiça do Estado de Goiás.

Os Passivos Totais dos Precatórios de Natureza Comum e Alimentares informados pelo Tribunal de Justiça em 31/12/2019 totalizaram o valor de R\$ 1,288 bilhão, conforme a Tabela 81, sendo composto dos Precatórios de Natureza Alimentar após 2000, no valor de R\$ 1,111 bilhão, conforme Tabela 79, e dos Precatórios de Natureza Comum após 2000, no valor de R\$ 177,448 milhões, conforme Tabela 80.

Tabela 79 - Precatórios de Natureza Alimentar após 2000

(Em R\$ mil)

Entidade Devedora	Passivo em 30/11/2019	Acréscimo INSC. 2019	Acréscimo / Amortiz. CM + Juros e Amortiz.	Passivo em 30/12/2019
AGECOM (ABC)	1.587	0	6	1.593
AGETOP	8.122	0	18	8.140
AGC	0	0	0	0
AGR	2.133	0	7	2.141
AGRODEFESA	103	0	-103	0
EMATER	0	0	0	0
GOIASPREV	11.241	0	9	11.250
GOIASTURISMO	0	0	0	0
IPASGO	21.149	0	40	21.189

Entidade Devedora	Passivo em 30/11/2019	Acréscimo INSC. 2019	Acréscimo / Amortiz. CM + Juros e Amortiz.	Passivo em 30/12/2019
DETRAN	7.308	0	111	7.419
PASSIVO ESTADO/GO (Adm. Direta)	1.058.698	0	342	1.059.041
SOMA	1.110.343	0	430	1.110.773

Fonte: Departamento de Precatórios do Tribunal de Justiça do Estado de Goiás (31/12/2019)

Tabela 80 - Precatórios de Natureza Comum após 2000

(Em R\$ mil)

Entidade Devedora	Passivo em 30/11/2019	Acréscimos INSC. 2019	Acréscimo / Amortiz. CM + Juros e Amortiz.	Passivo em 30/12/2019
AGECOM (ABC)	0	0	0	0
AGETOP	35.420	0	5.182	40.601
AGC	0	0	0	0
AGEL	0	0	0	0
AGR	107	0	0	107
AGRODEFESA	0	0	0	0
EMATER	0	0	0	0
GOIASPREV	0	0	0	0
GOIASTURISMO	0	0	0	0
IPASGO	486	0	1	487
DETRAN	3.239	0	6	3.245
PASSIVO ESTADO/GO (Adm. Direta)	132.818	0	189	133.007
SOMA	172.069	0,00	5.378	177.448

Fonte: Departamento de Precatórios do Tribunal de Justiça do Estado de Goiás (31/12/2019)

Tabela 81 - Resumo Geral dos Precatórios (Comum e Alimentar)

(Em R\$ mil)

Entidade Devedora	Passivo 31/12/2019	Dedução Valor SOF (Relatório)	Acordos parcelado Pendentes PG	Passivo Total 31/12/2019
AGECOM (ABC)	1.593	4.315	0	-2.721
AGETOP	48.741	20.338	1.102	29.506
AGC	0	48	0	-48
AGEL	0	0	0	0
AGR	2.248	627	0	1.621
AGRODEFESA	0	251	0	-251

Entidade Devedora	Passivo 31/12/2019	Dedução Valor SOF (Relatório)	Acordos parcelado Pendentes PG	Passivo Total 31/12/2019
EMATER	0	34	0	-34
GOIASPREV	11.250	556	0	10.695
GOIASTURISMO	0	10	0	-10
IPASGO	21.676	2.616	0	19.060
DETRAN	10.664	893	425	10.196
PASSIVO ESTADO/GO (Adm. Direta)	1.192.048	131.234	402	1.061.216

Nota: Total Geral composto Alimentar e Comum (exercício 2004 a 2019)

Passivo Ente Devedor Estado de Goiás, a partir do estoque de precatórios (Adm. Direta e indireta); inseridos os precatórios inscritos exercício de 2019;

Precatórios coletivos calculados observando credores remanescentes, pendentes de pagamentos;

Passivo em 31/12/2019, já com as amortizações efetivadas (pagamentos) e atualização aplicando IPCA-e, a partir de 26/03/2015, passivo TRT 2019, conforme Ofício 205/2019, Juízo Auxiliar de Execução – TRT 18ª Região 02/12/2019;

Resalta-se que o valor constante do SOF, ainda está pendente de débito em conta bancária do importe R\$ 108.071.118,97, pois o valor já empenhado no SOF e baixado do passivo do ente devedor, aguardando apenas o decurso de prazo processual;

Conforme as alterações introduzidas pela Resolução nº 303/19-CNJ, de 19/12/2019 e as reuniões das equipes técnicas TJGO e Sec. Economia, será observado o período de transição até o mês 03/2020, e a partir de então o relatório pelos dados bancários e não pelo SOF. Fonte: Departamento de Precatórios do Tribunal de Justiça do Estado de Goiás (04/03/2020)

6.4.3 Passivo Circulante – Dívida Fundada Externa e Interna

Os contratos firmados pelo Estado de Goiás que compõem sua Dívida Fundada Interna e Externa possuem parcelas a vencer durante o exercício de 2020, que foram reconhecidas a curto prazo no Passivo Circulante. Em 31/12/2019, os valores das parcelas a vencer no próximo exercício (curto prazo), totalizaram o valor de R\$ 2.207 bilhões, conforme Tabela 82.

Tabela 82 - Contratos da Dívida Fundada - Vencimentos a Curto Prazo

(Em R\$ mil)

Nº	Contrato	Valor
1	UNIÃO/BB - LEI 8.727/93 – TJLP	51.333
2	UNIÃO/BB - LEI 8.727/93 – TR	267.257
3	UNIÃO/BB - LEI 8.727/93 - BACEN – IGPM	59.657

Nº	Contrato	Valor
4	UNIÃO/BB - LEI 8.727/93 - BASA – IGPM	31.760
5	UNIÃO/BB - LEI 8.727/93 - STN - IGPM	78.824
6	UNIÃO/BB - LEI 8.727/93 - EX-COHAB CEF TR	2.075
14	UNIÃO/BB - LEI 9.496/97	193.068
19	CEF - SANEAMENTO PARA TODOS	2.005
20	CEF - SANEAMENTO FINANCEIRO CELG D	430.843
21	BNDES - PROPAE/RODOVIDA	184.793
22	CEF - PROINVEST(FINISA)	46.176
23	BNDES - PROINVEST	32.881
24	B.B - GOIAS ESTRUTURANTE	273.500
25	<i>B. I. D. - PROFISCO</i>	2.998
31	B.B - GOIAS ESTRUTURANTE ADITIVO	56.906
32	CEF - CELGPAR ASSUNÇÃO	426.507
33	RODOVIDA ESTRURUTANTE	50.579
	PARCELAMENTO E RENEGOCIAÇÃO DE DÍVIDAS	15.849
	TOTAL A VENCER EM 2020	2.207.013

Fonte: Gerência da Dívida Pública e Receita Extra-tributária/Economia/GO.

6.5 Passivo Não Circulante

O Passivo Não Circulante, no exercício de 2019, foi reduzido em 31,59% em relação a 2018 (R\$ 30,654 bilhões em 2018 para R\$ 20,971 bilhões em 2019), redução motivada pelos ajustes realizados na conta de Empréstimos e Financiamentos a Longo Prazo para adequação dos juros vincendos da Dívida Fundada do Estado, conforme demonstrado na Tabela 83.

Tabela 83 - Passivo Não Circulante

(Em R\$ mil)

ESPECIFICAÇÃO	EXERCÍCIO		% (c=a/b)
	2019 (a)	2018 (b)	
D) Passivo Não Circulante	20.971.310	30.653.948	-31,59%
D.1) Obrigações Trab., Previd. e Assist. a Pagar a Longo Prazo	1.552.853	1.104.042	40,65%
D.2) Empréstimos e Financiamentos a Longo Prazo	17.010.052	27.010.309	-37,02%
D.3) Fornecedores e Contas a Pagar a Longo Prazo	177.448	267.911	-33,77%
D.4) Obrigações Fiscais a Longo Prazo	5.697	0	-
D.5) Provisões a longo Prazo	2.024.596	2.071.021	-2,24%
D.6) Demais Obrigações a Longo Prazo	200.665	200.665	0,00%
D.7) Resultado Diferido	0	0	-

Fonte: Sistema de Contabilidade Geral – SCG/Economia/GO.

6.5.1 Passivo Não Circulante – Dívida Fundada Externa e Interna

O reconhecimento da Dívida Fundada Externa e Interna de Longo Prazo são registrados no SCG, conforme informativo da Gerência da Dívida Pública e Receitas Extra Tributárias da Superintendência Financeira da Secretaria de Estado da Economia, conforme informações consolidadas em 31/12/2019, sendo a Dívida Fundada Externa no valor de R\$ 37,476 milhões (Tabela 84) e a Dívida Fundada Interna no valor de R\$ 18,425 bilhões (Tabela 85), totalizando o valor da Dívida Fundada em 2019 de R\$ 18,463 bilhões.

Tabela 84 - Contratos da Dívida Fundada Externa

(Em R\$ mil)

Nº	Contrato	Valor
25	B. I. D. - PROFISCO	37.476
TOTAL A VENCER A LONGO PRAZO		37.476

Fonte: Gerência da Dívida Pública e Receita Extra-tributária/Economia/GO.

Tabela 85 - Contratos da Dívida Fundada Interna

		(Em R\$ mil)
Nº	Contrato	Valor
1	UNIÃO/BB - LEI 8.727/93 - TJLP	483.573
2	UNIÃO/BB - LEI 8.727/93 - TR	2.517.638
3	UNIÃO/BB - LEI 8.727/93 - BACEN - IGPM	555.652
4	UNIÃO/BB - LEI 8.727/93 - BASA - IGPM	295.819
5	UNIÃO/BB - LEI 8.727/93 - STN - IGPM	734.175
8	UNIÃO/BB - D.M.L.P. - BÔNUS AO PAR ESTADO	227.898
14	UNIÃO/BB - LEI 9.496/97	3.688.804
19	CEF - SANEAMENTO PARA TODOS	36.621
20	CEF - SANEAMENTO FINANCEIRO CELG D	2.401.935
21	BNDES - PROPAE/RODOVIDA	1.370.373
22	CEF - PROINVEST(FINISA)	254.315
23	BNDES - PROINVEST	182.942
24	B.B - GOIAS ESTRUTURANTE	1.717.177
31	B.B - GOIAS ESTRUTURANTE ADITIVO	339.558
32	CEF- CELGPAR ASSUNÇÃO	1.736.175
33	RODOVIDA ESTRURUTANTE	429.922
37	PARCELAMENTO E RENEGOCIAÇÃO DE DÍVIDAS	164.986
	PRECATÓRIOS POSTERIORES A 05/05/2000	1.288.221
TOTAL A LONGO PRAZO		18.425.783

Fonte: Gerência da Dívida Pública e Receita Extra-tributária/Economia/GO.

Considerando a Dívida Pública do Estado de Goiás a Curto Prazo no valor de R\$ 2,207 bilhões (Tabela 82), e a Longo Prazo da Dívida Externa, no valor de R\$ 37,476 milhões (Tabela 84), e a Dívida Interna, no valor de R\$ 18,425 bilhões (Tabela 85), a Dívida Consolidada Total do Estado, em 31/12/2019, é de R\$ 20,670 bilhões.

6.5.2 Passivo Não Circulante – Provisões Matemáticas⁹⁹

Os registros contábeis das Provisões Matemáticas Previdenciárias dos Fundos Especiais administrados pela GOIASPREV,

⁹⁹ Nota Explicativa produzida pela Assessoria Contábil da Goiás Previdência – processo SEI nº 201900004102357

previstos no art. 26 da Lei Complementar Estadual nº 66¹⁰⁰, de 27 de janeiro de 2009, quais sejam: Fundo Financeiro do RPPS e Fundo Financeiro do RPPM, estão em consonância com o Relatório da Avaliação Atuarial dos respectivos regimes, produzido por profissional habilitado, devidamente registrado no Instituto Brasileiro de Atuária (IBA), que por sua vez utilizou como parâmetro a Portaria MPS nº 403¹⁰¹, de 10 de dezembro de 2008, a qual foi revogada pela Portaria MF nº 464¹⁰², de 19 de novembro de 2018, obrigatória a partir do exercício de 2020.

As contas contábeis para registro das Provisões Matemáticas Previdenciárias (Passivo Atuarial) estão posicionadas no Passivo Não Circulante e correspondem às obrigações de longo prazo, conforme Plano de Contas aplicável ao RPPS, e são representadas pela diferença entre as despesas, receitas e os aportes financeiros relativos aos benefícios previdenciários concedidos e a conceder, contabilizadas em consonância com a IPC 14 – Procedimentos Contábeis Relativos aos RPPS¹⁰³ da Secretaria do Tesouro Nacional do Ministério da Fazenda, nas páginas 59 a 62.

Os registros contábeis dos Fundos Financeiros do RPPS (1780) e do RPPM (1781), segundo as normas vigentes, apresentam Passivo Atuarial com saldo zero, uma vez que a diferença negativa entre as despesas e receitas previdenciárias é suportada pelos aportes financeiros do Ente. A escrituração das receitas e despesas previdenciárias, bem como dos aportes financeiros, presentes e futuros, está devidamente contabilizada

¹⁰⁰ Lei Complementar Estadual nº 66/2009, que institui a autarquia Goiás Previdência – GOIASPREV. Disponível em: http://www.gabinetcivil.go.gov.br/pagina_leis.php?id=7818

¹⁰¹ Portaria nº 403/2008 – Previdência Social, que dispõe sobre as normas aplicáveis às avaliações e reavaliações atuariais dos Regimes Próprios de Previdência Social - RPPS da União, dos Estados, do Distrito Federal e dos Municípios, define parâmetros para a segregação da massa e dá outras providências. Disponível em: <http://sa.previdencia.gov.br/site/2016/07/PORTARIA-403.pdf>

¹⁰² Portaria nº 464/2018 – Ministério da Fazenda, que dispõe sobre as normas aplicáveis às avaliações atuariais dos regimes próprios de previdência social - RPPS da União, dos Estados, do Distrito Federal e dos Municípios e estabelece parâmetros para a definição do plano de custeio. Disponível em: <http://sa.previdencia.gov.br/site/2018/11/PORTARIA-MF-no-464-de-19nov2018-publicada.pdf>

¹⁰³ IPC 14 – Procedimentos Contábeis Relativos aos RPPS. Disponível em: https://www.tesouro.fazenda.gov.br/documents/10180/391196/CPU_IPC14+-+Proced+Cont%C3%A1beis+Relativos+aos+RPPS_2018-12-20.pdf/fd5e1c2a-5ba4-4337-acad-0f383b892b7e

nas respectivas unidades orçamentárias em conformidade com os Relatórios de Avaliação Atuarial de cada regime, onde as despesas com benefícios, atuais e futuros, possuem contas redutoras por contribuições e aportes.

A Tabela 86 apresenta os lançamentos das Provisões Matemáticas Previdenciárias não evidenciadas nos Balanço Patrimonial de 2019, referente ao Fundo Financeiro do RPPS (1780).

Tabela 86 - Provisões Matemáticas Previdenciárias (RPPS)

(Em R\$ mil)

Conta Contábil	Valor
2.2.7.2.1.01.01.00.00 - Aposentadoria/Pensões/Outros Benefícios do Plano (Benefícios Concedidos)	84.572.180
2.2.7.2.1.01.03.00.00 (-) Contribuições do Inativo (reduzora)	-3.206.324
2.2.7.2.1.01.04.00.00 (-) Contribuições do Pensionista (reduzora)	-841.512
2.2.7.2.1.01.07.00.00 (-) Cobertura de Insuficiência Financeira	-80.524.345
Plano Financeiro - Provisão de Benefícios Concedidos (déficit/superávit atuarial)	-
2.2.7.2.1.02.01.00.00 - Aposentadoria/Pensão/Outros Benefícios do Plano (Benefícios a Conceder)	159.236.247
2.2.7.2.1.02.02.00.00 (-) Contribuição do Ente (reduzora)	-17.110.178
2.2.7.2.1.02.03.00.00 (-) Contribuições do Ativo (reduzora)	-16.668.326
2.2.7.2.1.02.06.00.00 (-) Cobertura de Insuficiência Financeira (reduzora)	-125.457.744
Plano Financeiro – Provisões de Benefícios a Conceder (déficit/superávit atuarial)	-

Fonte: Assessoria Contábil da GOIÁSPREV – processo SEI nº 201900004102357.

A Tabela 87 apresenta os lançamentos das Provisões Matemáticas Previdenciárias não evidenciadas no Balanço Patrimonial de 2019 referente ao Fundo Financeiro do RPPM (1781).

Tabela 87 - Provisões Matemáticas Previdenciárias (RPPM)

Conta Contábil	Valor
2.2.7.2.1.01.01.00.00 - Aposentadoria/Pensões/Outros Benefícios do Plano (Benefícios Concedidos)	33.752.417
2.2.7.2.1.01.03.00.00 (-) Contribuições do Inativo (reduzora)	-2.261.725
2.2.7.2.1.01.04.00.00 - (-) Contribuições do Pensionista (reduzora)	-193.544
2.2.7.2.1.01.07.00.00- (-) Cobertura de Insuficiência Financeira	-31.297.149
Plano Financeiro – Provisão de Benefícios Concedidos (déficit/superávit atuarial)	-
2.2.7.2.1.02.01.00.00 - Aposentadoria/Pensão/Outros Benefícios do Plano (Benefícios a Conceder)	95.776.250
2.2.7.2.1.02.02.00.00- (-) Contribuição do Ente (reduzora)	-5.631.119
2.2.7.2.1.02.03.00.00- (-) Contribuições do Ativo (reduzora)	-10.157.549
2.2.7.2.1.02.06.00.00- (-) Cobertura de Insuficiência Financeira (reduzora)	-79.987.582
Plano Financeiro – Provisões de Benefícios a Conceder (déficit/superávit atuarial)	-

Fonte: Assessoria Contábil da GoiásPrev – processo SEI nº 201900004102357.

Com relação ao Demonstrativo de Avaliação Atuarial - DRAA, de acordo com o art. 3º da Portaria 464/2018 do Ministério da Economia, as avaliações atuariais anuais devem ser realizadas com data focal em 31 de dezembro de cada exercício, coincidente com o ano civil, que se refiram ao cálculo dos custos e compromissos com o plano de benefícios do RPPS, cujas obrigações iniciar-se-ão no primeiro dia do exercício seguinte. O banco de dados utilizado para subsidiar esta avaliação está composto pelas informações posicionadas em dezembro de 2018 dos militares ativos, inativos e pensionistas do Estado de Goiás, assim como as informações dos respectivos dependentes.

Com relação a análise comparativa das últimas três avaliações, no mínimo, quanto da apuração do resultado atuarial, previsto no artigo 16 da Portaria nº 403/2008, é necessário destacar que as avaliações atuariais de exercícios anteriores a 2018 eram realizadas apenas com dados dos segurados do Poder Executivo.

A partir de 2018, os dados utilizados passaram, por meio de estimativa exposta no Capítulo 2 do Relatório de Avaliação Atuarial do RPPS, a englobar todos os Poderes e Órgãos Autônomos do Estado de Goiás, tornando inviável a comparação dos resultados. Com o DRAA do exercício de 2020 será possível comparar os últimos três resultados atuariais envolvendo todos os segurados do RPPS/GO. O Quadro 41 apresenta os Relatórios de Avaliação Atuarial do RPPS e RPPM e seus respectivos links de acesso.

Quadro 41 - Relatórios de Avaliação Atuarial RPPS e RPPM

Relatório	Data-base
Relatório de Avaliação Atuarial do Regime Próprio de Previdência Social dos Servidores do Estado de Goiás – Plano Financeiro – Servidores Civis	Cadastro: dez/2018 Avaliação: dez/2018
Disponível em: https://www.goiasprev.go.gov.br/files/RelatoriodeAvaliacaoAtuarial2019RPPS.pdf	
Relatório de Avaliação Atuarial do Regime Próprio de Previdência dos Militares dos Servidores do Estado de Goiás – Plano Financeiro – Militares	Cadastro: dez/2018 Avaliação: dez/2018
Disponível em: https://www.goiasprev.go.gov.br/files/RelatoriodeAvaliacaoAtuarial2019RPPM.pdf	

Fonte: Assessoria Contábil da GOIÁSPREV – processo SEI nº 201900004102357.

6.5.3 Passivo Não Circulante – Assembleia Legislativa¹⁰⁴

No Passivo Circulante, do valor total evidenciado, o montante de R\$ 73.747.827,39 refere-se à conversão da URV (Unidade Real de Valor) para o Real, no período de 03/1994 a 07/2005 para os Servidores Ativos, Inativos e Pensionistas da Assembleia Legislativa do Estado de Goiás, conforme Ato da Mesa Diretora de 08 de junho de 2018.

¹⁰⁴ Nota Explicativa elaborada pela Assessoria Adjunta Contábil da Assembleia Legislativa do Estado de Goiás, conforme processo SEI nº 202000063000617.

6.5.4 Passivo Não Circulante – Passivos Contingentes

No item 10 do Ofício Circular nº 18/2019 – ECONOMIA¹⁰⁵ os órgãos/entidades foram orientados para o levantamento e registro de seus Passivos Contingentes em cumprimento a Portaria STN nº 548/2015:

Para tanto, faz-se necessária a realização de um julgamento pela representação jurídica, quer seja pela Procuradoria Geral do Estado nos entes da administração direta, ou pelo responsável pela representação nas entidades da administração indireta.

10) 10.PROVISÕES, PASSIVOS CONTINGENTES E ATIVOS CONTINGENTES:

Considerando o item 6 do Anexo da Portaria STN nº 548/2015, faz-se necessário que o órgão/entidade reconheça suas obrigações decorrentes de processos judiciais em que o Estado de Goiás (e seus órgãos/entidades) figure como parte.

Para tanto, faz-se necessária a realização de um julgamento pela representação jurídica, quer seja pela Procuradoria Geral do Estado nos entes da administração direta, ou pelo responsável pela representação nas entidades da administração indireta.

Este julgamento consiste em identificar as obrigações judiciais, e classificar as mesmas com os seguintes critérios: provável, possível e remota.

a. Para as obrigações judiciais prováveis, onde exista a possibilidade de uma estimativa confiável, faz-se necessário a sua identificação e reconhecimento;

b. Para as obrigações judiciais possíveis, onde exista um risco, mas sem qualquer certeza de perda no processo, mas sem ainda constar uma estimativa confiável, estas referidas obrigações devem ser resumidamente divulgadas, uma vez que não serão registradas na contabilidade, apenas informadas em notas explicativas;

c. Para as obrigações judiciais remotas, entendendo-se essas onde a probabilidade de saída de recursos seja remota, o órgão/ente não deverá fazer nada.

Isto posto, o órgão/entidade deverá providenciar em tempo hábil, o levantamento dos processos judiciais em curso, onde já existam uma estimativa confiável do valor a ser dispendido pelo órgão/entidade e informado para o órgão central de contabilidade, para a devida orientação de registro.

A Procuradoria Geral do Estado de Goiás - PGE e as Advocacias Setoriais dos órgãos/entidades da Administração Pública Estadual deverão proceder o levantamento das demandas judiciais (cíveis, trabalhistas, fiscais, etc) em que o Estado de Goiás figura-se como parte, avaliando sua probabilidade de realização até 31 de dezembro de 2019, encaminhando a unidade setorial de contabilidade do órgão para o devido registro, até o dia 10 de janeiro de 2020. O Assessor Contábil ou Contador Responsável pelo órgão/entidade deverá proceder os lançamentos contábeis, nos termos do item 10. Provisões, Passivos Contingentes e Ativos Contingentes da Parte II – Procedimentos Contábeis

¹⁰⁵ Ofício Circular nº 18/2019 – ECONOMIA. Disponível em:

<https://drive.goias.gov.br/index.php/s/3ZEoqetoHnHSRS8#pdfviewer>



Patrimoniais do MCASP 8ª edição, até o dia 10 de janeiro de 2020, no mesmo módulo de registro “Obrigações com Fornecedores/Demandas Judiciais (com julgamento provável) por Competência”, encaminhando à Superintendência de Contabilidade-Geral da SEFAZ, as notas explicativas para inclusão no Balanço Geral do Estado, conforme apresentado nos Quadros 1 e 2.

Quadro 1 - Provisão X Passivo Contingente

Obrigação	Probabilidade de Saída de Recursos	Possibilidade de Estimativa Confiável do Valor	O que deve ser Reconhecido ou Registrado	Forma de Evidenciação
Presente	Provável	Possível	Provisão	Balanço Patrimonial e Notas Explicativas
Presente	Provável	Não possível	Passivo Contingente	Notas Explicativas
Presente	Não provável	Possível ou Não possível	Passivo Contingente	Notas Explicativas
Possível	Provável	Possível	Passivo Contingente	Notas Explicativas

Fonte: Coordenação-Geral de Contabilidade e Custos da União - Secretária do Tesouro Nacional - STN

Quadro 2 - Reconhecimento dos Ativos Contingentes

Probabilidade de ingresso de recursos sob a forma de benefícios econômicos ou potencial prestação de serviços	Reconhecimento e Evidenciação de Ativo ou Evidenciação de Ativo Contingente
Certeza	Ativo
Provável	Ativo Contingente
Não provável	Ativo Contingente

Quanto às provisões atuariais do RPPS, a Goiás Previdência deverá proceder os registros pertinentes no Sistema de Contabilidade Geral da posição de 31 de dezembro de 2019, até o dia 10 de janeiro de 2020 (Ofício Circular nº 18/2019 – ECONOMIA)

Em resposta, a Procuradoria Geral do Estado ofertou a Nota Técnica nº 1/2020 - GAPGE, conforme segue:

Nota Técnica nº 1/2020 - GAPGE

ASSUNTO: Nota explicativa Portaria 548/2015 STN

A Procuradoria-Geral do Estado de Goiás implantou em novembro de 2019 seu novo software de gerenciamento de processos judiciais, denominado CORA, todavia ainda não está concluído o dispositivo de monitoramento dos ativos e passivos contingentes decorrentes de ações judiciais, conforme preconizado pela Portaria STN n. 548/2015.

Todavia, o novo sistema já permite extrair importantes informações, que poderão compor a Prestação de Contas Anual do Governador de 2019, a ser enviada ao Tribunal de Contas do Estado de Goiás – TCE/GO, no que se referem aos Ativos e Passivos Contingentes do Estado.

Então, conforme despacho n. 10 (000010952819), da Gerência de Tecnologia da Procuradoria-Geral do Estado de Goiás, seguem os seguintes dados, extraídos dos processos judiciais com carga condenatória ativa ou passiva:

Processos judiciais em curso no ano de 2019: 83.259

Passivo contingente em 2019: R\$ 4.586.904.739,36

Ativo contingente em 2019: R\$ 7.309.114.617,82

O passivo contingente estimado se refere a obrigações judiciais possíveis (com risco de perda), mas sem mensuração confiável do valor.

Por seu turno, o ativo contingente indicado pode-se classificar como provável.

Em breve, com a implantação do dispositivo eletrônico de monitoramento dos ativos e passivos contingentes decorrentes de ações judiciais, os dados do

exercício de 2020 serão classificados por processo, com maior grau de confiança.

GABINETE DA PROCURADORA-GERAL DO ESTADO, em GOIANIA - GO, aos 10 dias do mês de janeiro de 2020.

FREDERICO ANTUNES COSTA TORMIN, Subprocurador (a) Geral do Contencioso (Nota Técnica nº 1/2020 – GAPGE)

Diante do exposto, o Estado de Goiás apresentou ao final do exercício de 2019, o valor de R\$ 4,587 bilhões de Passivos Contingentes, referente a 83.259 processos judiciais em curso, e com o julgamento de “**possível**”, onde o Estado se figura como polo passivo.

Vale também registrar que de acordo com a NBC TSP 03¹⁰⁶, no que toca às provisões e passivos contingentes classificados como “Possível”, nenhuma provisão deve ser reconhecida na Contabilidade, cabendo tão somente a sua divulgação em notas explicativas.

Da mesma forma, os Ativos Contingentes informados pelo órgão de representação jurídica, no valor de R\$ 7,309 bilhões, em face da mesma norma contábil, não devem ser reconhecidos, apenas divulgados.

6.6 Patrimônio Líquido

O Patrimônio Líquido do Estado de Goiás totalizou, no exercício de 2019, o valor de R\$ 52,990 bilhões, representando uma melhora de 66,42%, em relação ao exercício de 2018 (R\$ 31,841 bilhões), conforme evidenciado na Tabela 88.

O presente resultado se deve aos diversos ajustes patrimoniais realizados no exercício e, ainda, aos efeitos da reforma administrativa no mês de março de 2019, com transformações de diversas unidades orçamentárias.

¹⁰⁶ NBC TSP 03 – Provisões, Passivos Contingentes e Ativos Contingentes. Disponível em: http://www2.cfc.org.br/sisweb/sre/detalhes_sre.aspx?Codigo=2016/NBCTSP03&arquivo=NBCTSP03.doc

Tabela 88 – Patrimônio Líquido

(Em R\$ mil)

ESPECIFICAÇÃO	EXERCÍCIO		% (c=a/b)
	2019 (a)	2018 (b)	
E) PATRIMÔNIO LÍQUIDO	52.990.312	31.840.922	66,42%
E.1) PATRIMÔNIO SOCIAL E CAPITAL SOCIAL	-	-	-
E.2) ADIANTAMENTO PARA FUTURO AUMENTO DE CAPITAL	-	-	-
E.3) RESERVAS DE CAPITAL	-	-	-
E.4) AJUSTES DE AVALIAÇÃO PATRIMONIAL	-	-	-
E.5) RESERVAS DE LUCROS	-	-	-
E.6) DEMAIS RESERVAS	-	-	-
E.7) RESULTADOS ACUMULADOS	52.990.312	31.840.922	66,42%
E.8) (-) AÇÕES / COTAS EM TESOURARIA	-	-	-

Fonte: Anexo 14, Quadro Complementar - SCG/Economia/GO.

6.7 Quadro dos Ativos e Passivos Financeiros

No exercício de 2019, o Estado de Goiás apresentou um saldo patrimonial de R\$ 52,115 bilhões, que representa um crescimento de 67,43%, em relação ao exercício de 2018. Porém, apresentou um déficit financeiro de R\$ 2,516 bilhões (Ativo Financeiro de R\$ 3,121 bilhões menos Passivo Financeiro de R\$ 5,637 bilhões), conforme demonstrado na Tabela 89.

Tabela 89 – Ativos e Passivos Financeiros

(Em R\$ mil)

ESPECIFICAÇÃO	EXERCÍCIO		% (c=a/b)
	2019 (a)	2018 (b)	
ATIVO(I)	-	-	-
ATIVO FINANCEIRO	3.121.362	3.259.205	-4,23%
ATIVO PERMANENTE	78.264.044	69.319.758	12,90%
TOTAL ATIVO	81.385.406	72.578.963	12,13%
PASSIVO(II)	-	-	-
PASSIVO FINANCEIRO	5.637.331	6.755.870	-16,56%
PASSIVO PERMANENTE	23.632.822	34.696.875	-31,89%
TOTAL PASSIVO	29.270.153	41.452.745	-29,39%
SALDO PATRIMONIAL (I-II)	52.115.253	31.126.218	67,43%

Fonte: Anexo 14, Quadro Complementar - SCG/Economia/GO.

6.8 Quadro das Contas de Compensação

No exercício de 2019, o Estado de Goiás apresentou o saldo de R\$ 73,773 milhões de Garantias e Contragarantias recebidas, que representa uma redução de 95,50% em relação ao exercício de 2018, conforme demonstrado na Tabela 90.

As Garantias concedidas pelo Estado de Goiás são para os contratos de empréstimos e financiamentos da SANEAGO. Ressalta-se que, somente, a partir do exercício de 2019, as garantias passaram a ser contabilizadas no SCG, não sendo possível evidenciar o saldo do exercício de 2018.

Tabela 90 – Contas de Compensação

(Em R\$ mil)

ESPECIFICAÇÃO	EXERCÍCIO		% (c=a/b)
	2019 (a)	2018 (b)	
ATOS POTENCIAIS ATIVOS (I)	-	-	-
<i>GARANTIAS E CONTRAGARANTIAS RECEBIDAS</i>	161.804	1.638.548	-90,13%
<i>DIREITOS CONVEN. E OUTROS INSTRUM. CONGÊN.</i>	-	-	-
<i>DIREITOS CONTRATUAIS</i>	-	-	-
<i>OUTROS ATOS POTENCIAIS ATIVOS</i>	2.333	0,00	-
TOTAL DOS ATOS POTENCIAIS ATIVOS	164.137	1.638.548	-89,98%
ATOS POTENCIAIS PASSIVOS (II)	-	-	-
<i>GARANTIAS E CONTRAGARANTIAS CONCEDIDAS</i>	90.364	-	-
<i>OBRIGAÇÕES CONV. E OUTROS INSTRUM. CONGÊN.</i>	-	-	-
<i>OBRIGAÇÕES CONTRATUAIS</i>	-	-	-
<i>OUTROS ATOS POTENCIAIS PASSIVOS</i>	-	-	-
TOTAL DOS ATOS POTENCIAIS PASSIVOS	90.364	-	-
SALDO PATRIMONIAL (I - II)	73.773	1.638.548	-95,50%

Fonte: Anexo 14, Quadro Complementar - SCG/Economia/GO.

6.9 Quadro do Superávit / Déficit Financeiro

No exercício de 2019, o Estado de Goiás apresentou um déficit financeiro de R\$ 2,516 bilhões, considerando todas as Fontes de Destinação

de Recursos, que representa uma melhora de 28,05%, em relação ao exercício de 2018, o que apresentou um déficit financeiro de R\$ 3,497 bilhões, conforme Tabela 91.

Tabela 91 - Quadro do Resultado Financeiro do Exercício de 2019

(Em R\$ mil)

FONTE	DESCRIÇÃO	2019 (a)	2018 (b)	% (c=a/b)
100	RECEITAS ORDINÁRIAS	-2.005.199	-1.869.603	7,25%
101	RECURSOS DECORRENTES DE ALIENAÇÃO DE ATIVOS DA ADMINISTRAÇÃO DIRETA - PAI	18.881	17.396	8,54%
108	RECURSOS DO FUNDEB (E.C. Nº 53, DE 19/12/2006)	22.661	56.926	-60,19%
109	COTA-PARTE DO SALÁRIO EDUCAÇÃO - COTA FEDERAL	6.314	3.662	72,42%
110	OPERAÇÕES DE CRÉDITO INTERNAS	-55.079	-35.962	53,16%
111	OPERAÇÕES DE CRÉDITO EXTERNAS	70	-4.998	-101,41%
115	TRANSFERÊNCIAS DA UNIÃO - PRONATEC	9.519	9.470	0,52%
116	COTA-PARTE DO SALÁRIO-EDUCAÇÃO - COTA ESTADUAL	51.531	5.027	925,14%
117	COTA-PARTE DA CONTRIBUIÇÃO DE INTERVENÇÃO NO DOMÍNIO ECONÔMICO - CIDE	-2.211	-4.044	-45,31%
118	COTA-PARTE DO FUNDO ESPECIAL DO PETRÓLEO - FEP	8.124	-2.574	-415,63%
120	ADICIONAL ICMS E DEMAIS RECEITAS ORDINÁRIAS - PROTEGE	-3.423	-	-
123	RECURSOS VINCULADOS AOS DEPÓSITOS JUDICIAIS	430	-	-
220	RECURSOS DIRETAMENTE ARRECADADOS - PRÓPRIOS	246.001	-199.363	-223,39%
223	TRANSFERÊNCIAS CORRENTES (UNIÃO)	10.197	73.945	-86,21%
224	TRANSFERÊNCIAS DE CAPITAL (UNIÃO)	14.840	26.853	-44,73%
225	RECURSOS DECORRENTES DE TRANSFERÊNCIAS DE AUTARQUIAS E FUNDOS ESPECIAIS - PAI	-7.792	-7.792	0,00%
226	TRANSFERÊNCIA DE RECURSOS DA CESSÃO ONEROSA DO BÔNUS DE ASSINATURA DO PRÉ SAL	186.480	-	-
232	TRANSFERENCIAS DE RECURSOS - BLOCO CUSTEIO DAS AÇÕES E SERVIÇOS PÚBLICOS DE SAÚDE	299.301	-	-
233	TRANSFERENCIAS DE RECURSOS - BLOCO INVESTIMENTOS NA REDE DE SERVIÇOS PÚBLICOS DE SAÚDE	29.865	-	-

FONTE	DESCRIÇÃO	2019 (a)	2018 (b)	% (c=a/b)
234	TRANSFERENCIAS CORRENTES (UNIAO) - ASSISTÊNCIA SOCIAL	7.021	-	-
235	TRANSFERENCIAS DE CAPITAL (UNIAO) - ASSISTÊNCIA SOCIAL	42	-	-
240	RECURSOS DIRETAMENTE ARRECADADOS - PROTEGE	158	-	-
260	CONVENIOS, AJUSTES E ACORDOS COM ORGAOS FEDERAIS - EDUCAÇÃO	133.235	-	-
262	OUTROS CONVENIOS, AJUSTES E ACORDOS - EDUCAÇÃO	200	-	-
270	CONVENIOS, AJUSTES E ACORDOS COM ORGAOS FEDERAIS - SAÚDE	12.870	-	-
272	OUTROS CONVENIOS, AJUSTES E ACORDOS - SAÚDE	697	-	-
274	CONVENIOS, AJUSTES E ACORDOS COM ORGAOS FEDERAIS - ASSISTÊNCIA SOCIAL	4.446	-	-
280	CONVENIOS, AJUSTES E ACORDOS COM ORGAOS FEDERAIS - ADM DIRETA	69.743	135.230	-48,43%
282	OUTROS CONVENIOS, AJUSTES E ACORDOS - ADM DIRETA	-	57	-100,00%
290	CONVENIOS, AJUSTES E ACORDOS COM ORGAOS FEDERAIS - ADM IND/FUNDOS/AUTARQ	11.336	14.620	-22,47%
291	CONVENIOS, AJUSTES E ACORDOS COM ORGAOS MUNICIPAIS - ADM IND/FUNDOS/AUTARQ	16.807	13.372	25,68%
292	OUTROS CONVENIOS, AJUSTES E ACORDOS - ADM IND/FUNDOS/AUTARQ	17.587	12.247	43,60%
300	RECURSOS DESTINADOS AO RPPS	61.440	-	-
330	RECURSOS DESTINADOS AO RPPS - TAXA DE ADMINISTRAÇÃO	30.880	-	-
886	INGRESSOS EXTRAORÇAMENTÁRIOS	-1.712.939	-1.741.133	-1,62%
	TOTAL	-2.515.969	-3.496.664	-28,05%

Fonte: Anexo 14, Quadro Complementar 3 do Balanço Patrimonial - SCG/Economia/GO.

6.10 Indicadores de Análise do Balanço Patrimonial

Os indicadores ou quocientes de análise do Balanço Patrimonial¹⁰⁷ têm o objetivo de estratificar os resultados das mutações do patrimônio do

¹⁰⁷ Referências Bibliográficas dos Indicadores de Análise das DCASPS:

STN. Manual de Contabilidade Aplicada ao Setor Público (MCASPS) Parte V – DCASP. 5ª Ed., Brasília-DF, 2012. Disponível em: http://www.tesouro.fazenda.gov.br/documents/10180/137713/Parte_V_-_DCASP.pdf

Estado de Goiás, no exercício de 2019, e compará-los com os resultados obtidos em 2018.

A presente análise avaliou os seguintes indicadores:

6.10.1 Indicador de Liquidez Imediata (ILI)

6.10.2 Indicador de Liquidez Corrente (ILC)

6.10.3 Indicador de Liquidez Seca (ILS)

6.10.4 Indicador de Liquidez Geral (ILG)

6.10.5 Indicador de Solvência (IS)

6.10.6 Indicador de Endividamento Geral (IEG)

6.10.7 Indicador de Composição do Endividamento (ICE)

6.10.8 Indicador da Situação Financeira (ISF)

6.10.9 Indicador da Situação Permanente (ISP)

6.10.1 Indicador de Liquidez Imediata (ILI)

O indicador de Liquidez Imediata (ILI) têm por objetivo avaliar a capacidade financeira do Estado em honrar imediatamente seus compromissos de curto prazo, contando apenas com os recursos disponíveis em caixa ou bancos.

ALMEIDA, C. R. de. Curso de Formação em Controle Interno. Escola de Contas do TCMGO. Goiânia, set-2017. Disponível em: [https://www.tcm.go.gov.br/escolatcm/wp-content/uploads/2018/02/M%C3%B3dulo-7-An%C3%A1lise-das-](https://www.tcm.go.gov.br/escolatcm/wp-content/uploads/2018/02/M%C3%B3dulo-7-An%C3%A1lise-das-Demonstra%C3%A7%C3%B5es-Cont%C3%A1beis-C%C3%A9lio-novo.pdf)

[Demonstra%C3%A7%C3%B5es-Cont%C3%A1beis-C%C3%A9lio-novo.pdf](https://www.tcm.go.gov.br/escolatcm/wp-content/uploads/2018/02/M%C3%B3dulo-7-An%C3%A1lise-das-Demonstra%C3%A7%C3%B5es-Cont%C3%A1beis-C%C3%A9lio-novo.pdf)

NASCIMENTO, F. R. T. do. Indicadores Financeiros Aplicados aos Demonstrativos Contábeis Públicos. Revista Científica Multidisciplinar Núcleo do Conhecimento. 3ª Ed. Ano 02, Vol. 01, pp 103-115, jun-2017. Disponível em: <https://www.nucleodoconhecimento.com.br/wp-content/uploads/2017/06/demonstrativos-contabeis-publicos.pdf>

TAVARES, F. B. R. TAVARES, M. B. Gestão Pública: análise de indicadores econômico-financeiros no desempenho municipal. Disponível em:

<https://repositorio.ifpb.edu.br/bitstream/177683/830/1/Fernanda%20Beatryz%20Rolim%20Travares%20-%20Gest%C3%A3o%20P%C3%BAblica%20An%C3%A1lise%20de%20Indicadores%20Econ%C3%B4mico-Financeiros%20no%20Desempenho%20Munic%C3%ADpal.pdf>



Tabela 92 – Indicador de Liquidez Imediata

(Em R\$ mil)

Descrição	Ano 2019		Ano 2018		Variação
Caixa e Equivalente de Caixa	2.929.529	0,39	1.594.947	0,16	149,50%
Passivo Circulante	7.423.784		10.084.093		

Fonte: Gerência de Informações e Normatizações Contábeis (GEINC)

A Tabela 92 apresenta uma melhora de 149,50% na liquidez imediata do Estado em relação ao exercício de 2018, destacando o aumento da disponibilidade e as quitações e ajustes dos saldos das obrigações financeiras de Goiás.

6.10.2 Indicador de Liquidez Corrente (ILC)

O indicador de Liquidez Corrente (ILC) tem por objetivo avaliar quanto o Estado poderá dispor em recursos a curto prazo para pagar suas dívidas circulantes.

Tabela 93 – Indicador de Liquidez Corrente

(Em R\$ mil)

Descrição	Ano 2019		Ano 2018		Variação
Ativo Circulante	4.040.389	0,54	4.309.288	0,43	27,36%
Passivo Circulante	7.423.784		10.084.093		

Fonte: Gerência de Informações e Normatizações Contábeis (GEINC)

A Tabela 93 apresenta uma melhora de 27,36% na liquidez corrente do Estado em relação ao exercício de 2018, destacando a redução das obrigações de curto prazo, proporcionalmente superior, à redução dos recursos de curto prazo.

6.10.3 Indicador de Liquidez Seca (ILS)

O indicador de Liquidez Seca (ILS) tem por objetivo demonstrar quanto o Estado poderá dispor de recursos circulantes, sem levar em

consideração seus itens não monetários (como os estoques, almoxarifados e despesas antecipadas), para fazer face às suas obrigações de curto prazo.

Tabela 94 – Indicador de Liquidez Seca

(Em R\$ mil)

Descrição	Ano 2019	Ano 2018	Variação
(Disponibilidades + créditos a curto prazo)	(2.929.529 + 1.004.266) 0,53	(1.594.947 + 2.665.547) 0,42	25,42%
Passivo circulante	7.423.784	10.084.093	

Fonte: Gerência de Informações e Normatizações Contábeis (GEINC)

A Tabela 94 apresenta uma melhora de 25,42%, da capacidade de pagamento do Estado, em relação ao ano anterior, ocasionado pela redução das obrigações de curto prazo proporcionalmente superior à redução nos recursos circulantes monetários.

6.10.4 Indicador de Liquidez Geral (ILG)

O indicador de Liquidez Geral (ILG) tem por objetivo demonstrar a capacidade do Estado em honrar com todas as suas exigibilidades, contando, para isso, com os seus recursos realizáveis a curto e longo prazos.

Tabela 95 – Indicador de Liquidez Geral

(Em R\$ mil)

Descrição	Ano 2019	Ano 2018	Variação
(Ativo Circulante + Ativo Realizável Longo Prazo)	(4.040.389 + 46.913.062) 1,79	(4.309.288 + 44.792.047) 1,21	48,88%
(Passivo Circulante + Passivo Não Circulante)	(7.423.784 + 20.971.310)	(10.084.093 + 30.653.948)	

Fonte: Gerência de Informações e Normatizações Contábeis (GEINC)

A Tabela 95 apresenta uma melhora de 48,88% da capacidade de pagamento do Estado, em relação ao ano anterior, ocasionado pela redução das exigibilidades totais proporcionalmente maior que o aumento dos recursos de curto e longo prazos.

6.10.5 Indicador de Solvência (IS)

O indicador de Solvência (IS) tem por objetivo demonstrar se o Estado está em condições de fazer frente às suas obrigações e ainda apresentar uma situação patrimonial que garanta sua sobrevivência no futuro.

Tabela 96 – Indicador de Solvência

(Em R\$ mil)

Descrição	Ano 2019	Ano 2018	Variação
(Ativo Circulante + Ativo Não Circulante)	(4.040.389 + 77.345.017)	(4.309.288 + 68.269.675)	60,88%
(Passivo Circulante + Passivo Não Circulante)	(7.423.784 + 20.971.310)	(10.084.093 + 30.653.948)	

Fonte: Gerência de Informações e Normatizações Contábeis (GEINC)

A Tabela 96 apresenta uma melhora de 60,88%, na capacidade de pagamento do Estado, em relação ao ano anterior, ocasionado pela redução das exigibilidades totais proporcionalmente maior que o aumento dos Ativos Circulante e Não Circulante.

6.10.6 Indicador de Endividamento Geral (IEG)

O indicador de Endividamento Geral (IEG) tem por objetivo demonstrar o grau de endividamento do Estado. Reflete também a sua estrutura de capital.

Tabela 97 – Indicador de Endividamento Geral

(Em R\$ mil)

Descrição	Ano 2019	Ano 2018	Variação
(Passivo Circulante + Passivo Não Circulante)	(7.423.784 + 20.971.310)	(10.084.093 + 30.653.948)	-37,84%
(Ativo Total)	81.385.406	72.578.963	

Fonte: Gerência de Informações e Normatizações Contábeis (GEINC)

A Tabela 97 apresenta uma situação patrimonial líquida positiva, visto que os bens e direitos superam as obrigações. Observa-se, no exercício

2019, uma redução de 37,84%, no endividamento do Estado, em relação ao ano anterior, ocasionado pela redução das exigibilidades proporcionalmente maior que o aumento dos ativos.

6.10.7 Indicador de Composição do Endividamento (ICE)

O indicador de Composição do Endividamento (ICE) tem por objetivo demonstrar a parcela de curto prazo sobre a composição do endividamento total. Geralmente é melhor para o Estado que suas dívidas sejam de longo prazo.

Tabela 98 – Indicador de Composição do Endividamento

(Em R\$ mil)

Descrição	Ano 2019	Ano 2018	Variação
Passivo Circulante	7.423.784	10.084.093	
(Passivo Circulante + Passivo Não Circulante)	(7.423.784 + 20.971.310) 0,26	(10.084.093 + 30.653.948) 0,25	5,62%

Fonte: Gerência de Informações e Normatizações Contábeis (GEINC)

A Tabela 98, evidencia que as obrigações do Estado são em sua maioria de longo prazo. No exercício 2019, registrou-se acréscimo, de 5,62% no Indicador de Composição do Endividamento (ICE) do Estado de Goiás, em relação ao exercício 2018. Contudo, tanto o Passivo Circulante quanto o Passivo Não Circulante, no ano 2019, tiveram reduções em relação aos valores do ano 2018.

6.10.8 Indicador da Situação Financeira (ISF)

O indicador da Situação Financeira (ISF) tem por objetivo demonstrar a relação dos recursos financeiros disponíveis (disponível, créditos, valores realizáveis) frente às obrigações financeiras.

Tabela 99 – Indicador da Situação Financeira

(Em R\$ mil)

Descrição	Ano 2019		Ano 2018		Variação
Ativo Financeiro	3.121.362	0,55	3.259.205	0,48	14,77%
Passivo Financeiro	5.637.331		6.755.870		

Fonte: Gerência de Informações e Normatizações Contábeis (GEINC)

A Tabela 99 apresenta, para o exercício de 2019, Indicador da Situação Financeira (ISF), menor que 1 (um). Logo, temos evidenciado um déficit financeiro, na medida em que, a soma das disponibilidades mais direitos realizáveis, é menor que o total das obrigações financeiras. Contudo, houve uma melhora de 14,77%, no Indicador da Situação Financeira (ISF), no exercício 2019, em relação ao ano anterior, ocasionado pela redução das obrigações financeiras proporcionalmente maior que a redução dos recursos financeiros disponíveis.

6.10.9 Indicador da Situação Permanente (ISP)

O indicador da Situação Permanente (ISP) tem por objetivo demonstrar a relação entre os ativos permanentes e as obrigações a serem pagas no longo prazo.

Tabela 100 – Indicador da Situação Permanente

(Em R\$ mil)

Descrição	Ano 2019		Ano 2018		Variação
Ativo Permanente	78.264.044	3,31	69.319.758	2,00	65,76%
Passivo Permanente	23.632.822		34.696.875		

Fonte: Gerência de Informações e Normatizações Contábeis (GEINC)

A Tabela 100 apresenta, para o exercício de 2019, Indicador da Situação Permanente (ISP), maior que 1 (um). Evidenciando que os bens,

créditos e direitos de longo prazo superam as dívidas de longo prazo. Logo, temos um saldo patrimonial positivo. Observa-se uma melhora de 65,76%, no Indicador da Situação Permanente (ISP), do Estado, no exercício 2019, em relação ao ano anterior, ocasionado pela diminuição das dívidas de longo prazo e pelo aumento dos valores dos bens e créditos.

7. DEMONSTRAÇÃO DAS VARIAÇÕES PATRIMONIAIS (ANEXO 15)

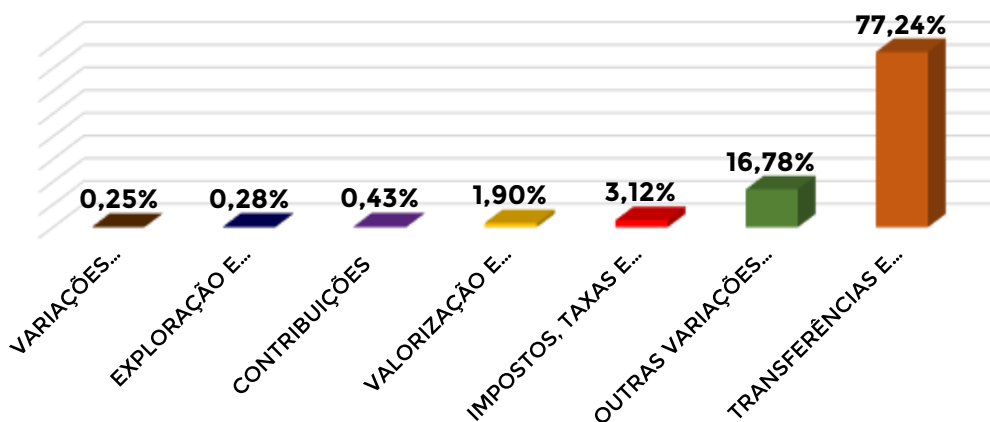
7.1 Resultado Patrimonial

O Patrimônio do Estado teve variações patrimoniais aumentativas de R\$ 740,494 bilhões e para as diminutivas de R\$ 731,868 bilhões, fazendo com que o resultado do período fosse superavitário em R\$ 8,626 bilhões, demonstrando uma variação de 1,16%.

As Variações Patrimoniais Aumentativas apresentaram, no exercício de 2019, um aumento de 383,43% em relação ao exercício de 2018.

O Gráfico 7 possibilita uma melhor visualização da participação de cada variação patrimonial no total do grupo das Variações Patrimoniais Aumentativas.

Gráfico 7 - Percentual das Variações Patrimoniais Aumentativas



Fonte: Anexo 15 - DVP – 2019 – SCG/Economia/GO.

Tabela 101 – Variações Patrimoniais Aumentativas

(Em R\$ mil)

ESPECIFICAÇÃO	2019 (a)	2018 (b)	% (c=a/b)
IMPOSTOS, TAXAS E CONTRIBUIÇÕES DE MELHORIA	23.113.847	21.251.840	108,76%
IMPOSTOS	21.077.399	19.332.268	109,03%
TAXAS	2.036.447	1.919.572	106,09%
CONTRIBUIÇÕES DE MELHORIA	0	0	0,00%
CONTRIBUIÇÕES	3.195.519	2.890.358	110,56%
CONTRIBUIÇÕES SOCIAIS	3.195.519	2.890.358	110,56%
EXPLORAÇÃO E VENDA DE BENS, SERVIÇOS E DIREITOS	2.095.629	1.278.492	163,91%

ESPECIFICAÇÃO	2019 (a)	2018 (b)	% (c=a/b)
EXPLORAÇÃO DE BENS, DIREITOS E PRESTAÇÃO DE SERVIÇOS	2.095.629	1.278.492	163,91%
VARIAÇÕES PATRIMONIAIS AUMENTATIVAS FINANCEIRAS	1.845.785	2.250.991	82,00%
JUROS E ENCARGOS DE MORA	1.726.476	2.104.705	82,03%
VARIAÇÕES MONETÁRIAS E CAMBIAIS	8.381	434	1931,11%
DESCONTOS FINANCEIROS OBTIDOS	0	0	0,00%
REMUNERAÇÃO DE DEPÓSITOS BANC. E APLICAÇÕES FINANC.	110.928	145.852	76,06%
TRANSFERÊNCIAS E DELEGAÇÕES RECEBIDAS	571.973.820	26.118.810	2189,89%
TRANSFERÊNCIAS INTRAGOVERNAMENTAIS	26.553.772	20.784.050	127,76%
TRANSFERÊNCIAS INTERGOVERNAMENTAIS	6.050.779	5.331.514	113,49%
TRANSFERÊNCIAS DAS INSTITUIÇÕES PRIVADAS	5.908	3.247	181,95%
OUTRAS TRANSFERÊNCIAS E DELEGAÇÕES RECEBIDAS	539.363.360	0	0,00%
VALORIZ. E GANHOS COM ATIVOS E DESINCORP. DE PASSIVOS	14.043.729	7.222.199	194,45%
GANHOS COM ALIENAÇÃO	67.843	10.644	637,38%
GANHOS COM INCORPORAÇÃO DE ATIVOS	9.703.278	2.422.296	400,58%
GANHOS COM DESINCORPORAÇÃO DE PASSIVOS	4.272.607	4.789.259	89,21%
OUTRAS VARIAÇÕES PATRIMONIAIS AUMENTATIVAS	124.225.807	132.110.640	94,03%
RESULTADO POSITIVO DE PARTICIPAÇÕES	26.428	11	240254,55%
REVERSÃO DE PROVISÕES E AJUSTES DE PERDAS	121.051.160	131.053.059	92,37%
DIVERSAS VARIAÇÕES PATRIMONIAIS AUMENTATIVAS	3.148.218.4	1.057.570	297,68%
TOTAL DAS VARIAÇÕES PATRIMONIAIS AUMENTATIVAS (I)	740.494.139	193.123.330	383,43%

Fonte: Anexo 15 - DVP – 2019 – SCG/Economia/GO.

As Variações Patrimoniais Diminutivas apresentaram no exercício de 2019 um aumento de 379,07% em relação ao exercício de 2018, conforme apresentado na Tabela 102.

Tabela 102 – Variações Patrimoniais Diminutivas

(Em R\$ mil)

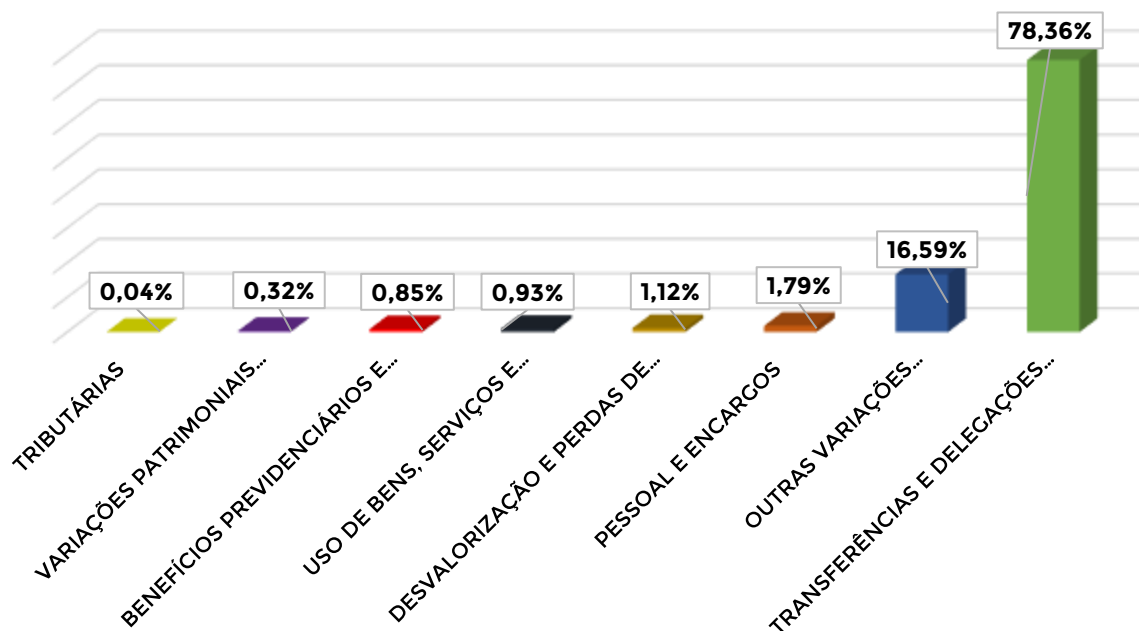
ESPECIFICAÇÃO	2019 (a)	2018 (b)	% (c=a/b)
PESSOAL E ENCARGOS	13.086.057	11.870.754	110,24%
REMUNERAÇÃO A PESSOAL	10.357.268	9.401.727	110,16%
ENCARGOS PATRONAIS	2.270.101	2.013.015	112,77%
BENEFÍCIOS A PESSOAL	447.220	440.131	101,61%
OUTRAS VARIAÇÕES PATRIMONIAIS DIMINUTIVAS - PESSOAL E ENCARGOS	11.466	15.879	72,21%
BENEFÍCIOS PREVIDENCIÁRIOS E ASSISTENCIAIS	6.189.620	5.513.658	112,26%
APOSENTADORIAS E REFORMAS	4.870.203	4.411.616	110,39%
PENSÕES	1.302.861	1.082.416	120,37%
BENEFÍCIOS DE PRESTAÇÃO CONTINUADA	0	0	0,00%
BENEFÍCIOS EVENTUAIS	0	0	0,00%
POLÍTICAS PÚBLICAS DE TRANSFERÊNCIA DE RENDA	0	0	0,00%
OUTROS BENEFÍCIOS PREVIDENCIÁRIOS E ASSISTENCIAIS	16.556	19.625	84,36%
USO DE BENS, SERVIÇOS E CONSUMO DE CAPITAL FIXO	6.807.323	5.324.145	127,86%
USO DE MATERIAL DE CONSUMO	445.182	733.922	60,66%

ESPECIFICAÇÃO	2019 (a)	2018 (b)	% (c=a/b)
SERVIÇOS	6.362.141	4.590.222	138,60%
DEPRECIÇÃO, AMORTIZAÇÃO E EXAUSTÃO	0	0	0,00%
VARIAÇÕES PATRIMONIAIS DIMINUTIVAS FINANCEIRAS	2.343.338	5.094.714	46,00%
JUROS E ENCARGOS DE EMPRÉSTIMOS E FINANCIAMENTOS OBTIDOS	1.285.922	1.148.304	111,98%
JUROS E ENCARGOS DE MORA	1.064,49	0	0,00%
VARIAÇÕES MONETÁRIAS E CAMBIAIS	1.037.061	3.946.410	
DESCONTOS FINANCEIROS CONCEDIDOS	0	0	0,00%
OUTRAS VARIAÇÕES PATRIMONIAIS DIMINUTIVAS - FINANCEIRAS	20.353	0	0,00%
TRANSFERÊNCIAS E DELEGAÇÕES CONCEDIDAS	573.509.888	28.196.685	2033,96%
TRANSFERÊNCIAS INTRAGOVERNAMENTAIS	25.582.393	20.146.275	126,98%
TRANSFERÊNCIAS INTERGOVERNAMENTAIS	8.321.851	7.804.406	106,63%
TRANSFERÊNCIAS A INSTITUIÇÕES PRIVADAS	244.617	244.578	100,02%
TRANSFERÊNCIAS A INSTITUIÇÕES MULTIGOVERNAMENTAIS	0	0	0,00%
TRANSFERÊNCIAS A CONSÓRCIOS PÚBLICOS	0	1.425	0,00%
TRANSFERÊNCIAS AO EXTERIOR	0	0	0,00%
EXECUÇÃO ORÇAMENTÁRIA DELEGADA A ENTES	0	0	0,00%
OUTRAS TRANSFERÊNCIAS E DELEGAÇÕES CONCEDIDAS	539.361.027	0	0,00%
DESVALORIZAÇÃO E PERDAS DE ATIVOS E INCORPORAÇÃO DE PASSIVOS	8.211.283	3.807.188	215,68%
REAVALIAÇÃO, REDUÇÃO A VALOR RECUPERÁVEL E AJUSTE PARA PERDAS	381.233	8.443	4515,37%
PERDAS COM ALIENAÇÃO	1.364	1.196	114,05%
PERDAS INVOLUNTÁRIAS	1.390.631	810.343	171,61%
INCORPORAÇÃO DE PASSIVOS	3.159.471	50.909	6206,11%
DESINCORPORAÇÃO DE ATIVOS	3.278.582	2.936.295	111,66%
TRIBUTÁRIAS	294.830	247.341	119,20%
IMPOSTOS, TAXAS E CONTRIBUIÇÕES DE MELHORIA	5.942	5.038	117,94%
CONTRIBUIÇÕES	288.888	242.303	119,23%
CUSTO DAS MERCADORIAS E DOS PRODUTOS VENDIDOS, E DOS SERVIÇOS PRESTADOS	0	0	0,00%
CUSTO DAS MERCADORIAS VENDIDAS	0	0	0,00%
CUSTO DOS PRODUTOS VENDIDOS	0	0	0,00%
CUSTO DOS SERVIÇOS PRESTADOS	0	0	0,00%
OUTRAS VARIAÇÕES PATRIMONIAIS DIMINUTIVAS	121.426.181	133.015.075	91,29%
PREMIAÇÕES	0	8.361	0,00%
RESULTADO NEGATIVO DE PARTICIPAÇÕES	0	0	0,00%
INCENTIVOS	41.522	121.847	34,08%
SUBVENÇÕES ECONÔMICAS	34.721	55.732	62,30%
PARTICIPAÇÕES E CONTRIBUIÇÕES	0	0	0,00%
CONSTITUIÇÃO DE PROVISÕES	0	2.071.021	0,00%
DIVERSAS VARIAÇÕES PATRIMONIAIS DIMINUTIVAS	121.349.938	130.758.113	92,80%
TOTAL DAS VARIAÇÕES PATRIMONIAIS DIMINUTIVAS (II)	731.868.524	193.069.563	379,07%

Fonte: Anexo 15 - DVP - 2019 - SCG/Economia/GO.

O Gráfico 8 possibilita uma melhor visualização da participação de cada variação patrimonial no total do grupo das Variações Patrimoniais Diminutivas.

Gráfico 8 - Percentual das Variações Patrimoniais Diminutivas



Fonte: Anexo 15 - DVP – 2019 – SCG/Economia/GO.

7.2 Indicadores de Análise da Demonstração das Variações Patrimoniais

Os indicadores ou quocientes de análise da Demonstração das Variações Patrimoniais tem o objetivo estratificar as variações no patrimônio do Estado de Goiás, no exercício de 2019, e compará-las com as variações ocorridas no exercício 2018.

A presente análise avaliou o seguinte indicador:

7.2.1 Indicador do Resultado das Variações Patrimoniais (IRVP)

Resultante da relação entre o Total das Variações Patrimoniais Aumentativas e o Total das Variações Patrimoniais Diminutivas, o indicador do Resultado das Variações Patrimoniais (IRVP) demonstra outra forma de evidenciar o resultado patrimonial (superávit ou déficit patrimonial).

Tabela 103 - Indicador do Resultado das Variações Patrimoniais

(Em R\$ mil)

Descrição	Ano 2019	Ano 2018	Variação
Variações Patrimoniais Aumentativas	740.494.139	193.123.330	1,15%
Variações Patrimoniais Diminutivas	731.868.525	193.069.563	

Fonte: Gerência de Informações e Normatizações Contábeis (GEINC)

A Tabela 103 demonstra, para o exercício de 2019, a existência de superávit patrimonial, visto que, as Variações Patrimoniais Aumentativas (VPA's) apresentam montante superior às Variações Patrimoniais Diminutivas (VPD's).

Em relação ao exercício anterior, ocorreu um acréscimo de 1,15%, no Indicador do Resultado das Variações Patrimoniais (IRVP) do Estado, ocasionado pelo aumento das VPA's, proporcionalmente maior que o aumento das VPD's.

Cabendo ressaltar que, no exercício 2019, devido à Reforma Administrativa, onde algumas unidades orçamentárias foram extintas e outras foram criadas, houve baixas de ativos e passivos, essa movimentação causou variações aumentativas/diminutivas, tanto na Unidade extinta, quanto na Unidade sucessora.

8. DEMONSTRAÇÃO DOS FLUXOS DE CAIXA (ANEXO 18)

8.1 Geração Líquida de Caixa

O Estado de Goiás, no exercício de 2019, apresentou uma geração líquida de caixa positiva de R\$ 1,335 bilhão, impulsionada pelos fluxos de caixa das Atividades Operacionais (fluxo positivo de R\$ 2,118 bilhões), evidenciando uma melhora significativa, na geração líquida de caixa, saindo de um fluxo negativo de R\$ 511 milhões em 2018, para um fluxo positivo de R\$ 1,335 bilhões, uma melhora de 361,22 %, se comparamos com o ano de 2018, conforme demonstrado na Tabela 104.

Tabela 104 – Demonstração do Fluxo de Caixa

(Em R\$ mil)

ESPECIFICAÇÃO – FLUXOS DE CAIXA (FC)	2019 (a)	2018 (b)	% (c=a/b)
A) FLUXOS DE CAIXA DAS ATIVIDADES OPERACIONAIS (A1 - A2)	2.118.496	981.407	215,86%
A.1) INGRESSOS	122.488.901	49.487.652	247,51%
A.2) DESEMBOLSOS	120.370.405	48.506.244	248,15%
B) FLUXOS DE CAIXA DAS ATIVIDADES DE INVESTIMENTO (B1 - B2)	-489.127	-1.136.214	43,05%
B.1) INGRESSOS	60.397	24.768	243,85%
B.2) DESEMBOLSOS	549.524	1.160.982	47,33%
C) FLUXOS DE CAIXA DAS ATIVIDADES DE FINANCIAMENTO (C1 - C2)	-294.788	-356.089	82,78%
C.1) INGRESSOS	128.791	319.515	40,31%
C.2) DESEMBOLSOS	423.579	675.604	62,70%
GERAÇÃO LÍQUIDA DE CAIXA E EQUIVALENTE DE CAIXA (A + B + C)	1.334.582	-510.896	-261,22%
CAIXA E EQUIVALENTE DE CAIXA INICIAL	1.594.947	2.105.843	75,74%
CAIXA E EQUIVALENTE DE CAIXA FINAL	2.929.529	1.594.947	183,68%

Fonte: Anexo 18 - DFC – 2019 – SCG/Economia/GO.

Os Fluxos de Caixa das Atividades Operacionais apresentaram geração positiva de caixa R\$ 2,118 bilhões (Ingressos R\$ 122,488 bilhões menos desembolsos de R\$ 120,370 bilhões). As receitas tributárias representaram

15,98% (R\$ 19,572 bilhões) dos ingressos totais, as transferências correntes recebidas representaram 23,51% (R\$ 28,801 bilhões) dos ingressos totais e os outros ingressos operacionais representaram 53,66% (R\$ 65,731 bilhões).

Quanto aos desembolsos, observa-se que os pagamentos de pessoal e demais despesas representam 19,11% (R\$ 23 bilhões) dos desembolsos totais, as transferências concedidas representam 25,67% (R\$ 30,897 bilhões) dos desembolsos totais e outros desembolsos operacionais representam 54,68% (R\$ 65,814 bilhões) dos desembolsos totais, conforme demonstrado na Tabela 105.

Cabe ressaltar que o valor de Outros Ingressos Operacionais e Outros Desembolsos Operacionais evidencia uma movimentação atípica (relatada no item 5.3.1 Depósitos Restituíveis e Valores Vinculados), referente a documentos emitidos e que foram anulados posteriormente, no valor total de R\$ 64,012 bilhões.

Tabela 105 – FC das Atividades Operacionais

(Em R\$ mil)

ESPECIFICAÇÃO	2019 (a)	2018 (b)	% (c=a/b)
A) FLUXOS DE CAIXA DAS ATIVIDADES OPERACIONAIS (A1 - A2)	2.118.496	981.407	215,86%
A.1) INGRESSOS	122.488.901	49.487.652	247,51%
A.1.1) RECEITAS DERIVADAS E ORIGINÁRIAS	27.955.600	23.291.720	120,02%
A.1.1.01) RECEITA TRIBUTÁRIA	19.572.329	17.415.009	112,39%
A.1.1.02) RECEITA DE CONTRIBUIÇÕES	2.975.329	2.738.039	108,67%
A.1.1.03) RECEITA PATRIMONIAL	201.476	50.243	401,00%
A.1.1.04) RECEITA AGROPECUÁRIA	0	0	0
A.1.1.05) RECEITA INDUSTRIAL	0	0	0
A.1.1.06) RECEITA DE SERVIÇOS	1.955.425	1.882.038	103,90%
A.1.1.07) REMUNERAÇÃO DAS DISPONIBILIDADES	85.072	145.951	58,29%
A.1.1.08) OUTRAS RECEITAS DERIVADAS E ORIGINÁRIAS	3.165.969	1.060.440	298,55%
A.1.2) TRANSFERÊNCIAS CORRENTES RECEBIDAS	28.801.952	24.544.398	117,35%
A.1.2.01) INTERGOVERNAMENTAIS	3.271.789	2.746.271	119,14%

ESPECIFICAÇÃO	2019 (a)	2018 (b)	% (c=a/b)
A.1.2.01.01) UNIÃO	3.268.150	2.742.419	119,17%
A.1.2.01.02) ESTADOS E DISTRITO FEDERAL	0	79	0,00%
A.1.2.01.03) MUNICÍPIOS	3.639	3.773	96,45%
A.1.2.02) INTRAGOVERNAMENTAIS	23.377.855	19.841.035	117,83%
A.1.2.02.01) UNIÃO	0	0	0
A.1.2.02.02) ESTADOS E DISTRITO FEDERAL	23.377.855	19.841.035	117,83%
A.1.2.02.03) MUNICÍPIOS	0	0	0
A.1.2.03) OUTRAS TRANSFERÊNCIAS CORRENTES RECEBIDAS	2.152.308	1.957.092	109,97%
A.1.3) OUTROS INGRESSOS OPERACIONAIS	65.731.348	1.651.534	3980,02%
A.2) DESEMBOLSOS	120.370.405	48.506.244	248,15%
A.2.1) PESSOAL E DEMAIS DESPESAS	23.006.176	18.940.323	121,47%
A.2.1.01) LEGISLATIVA	968.853	809.837	119,64%
A.2.1.02) JUDICIÁRIA	2.027.404	1.585.180	127,90%
A.2.1.03) ESSENCIAL À JUSTIÇA	758.320	575.689	131,72%
A.2.1.04) ADMINISTRAÇÃO	1.728.695	1.647.974	104,90%
A.2.1.05) DEFESA NACIONAL	0	0	0
A.2.1.06) SEGURANÇA PÚBLICA	3.146.610	2.623.165	119,95%
A.2.1.07) RELAÇÕES EXTERIORES	0	0	0
A.2.1.08) ASSISTÊNCIA SOCIAL	48.018	85.365	56,25%
A.2.1.09) PREVIDÊNCIA SOCIAL	3.476.691	2.762.264	125,86%
A.2.1.10) SAÚDE	4.087.659	3.075.294	132,92%
A.2.1.11) TRABALHO	5.249	3.556	147,61%
A.2.1.12) EDUCAÇÃO	5.083.448	4.206.826	120,84%
A.2.1.13) CULTURA	25.662	11.505	223,05%
A.2.1.14) DIREITOS DA CIDADANIA	360.823	218.864	164,86%
A.2.1.15) URBANISMO	33	25.112	0,13%
A.2.1.16) HABITAÇÃO	1.967	4.389	44,82%
A.2.1.17) SANEAMENTO	80	261	30,65%
A.2.1.18) GESTÃO AMBIENTAL	4.010	5.571	71,98%
A.2.1.19) CIÊNCIA E TECNOLOGIA	322.980	384.525	83,99%
A.2.1.20) AGRICULTURA	110.838	100.102	110,73%
A.2.1.21) ORGANIZAÇÃO AGRÁRIA	0	0	0
A.2.1.22) INDÚSTRIA	49	300	16,33%

ESPECIFICAÇÃO	2019 (a)	2018 (b)	% (c=a/b)
A.2.1.23) COMÉRCIO E SERVIÇOS	10.861	11.756	92,39%
A.2.1.24) COMUNICACOES	2.550	425	600,00%
A.2.1.25) ENERGIA	412	375	109,87%
A.2.1.26) TRANSPORTE	123.569	295.269	41,85%
A.2.1.27) DESPORTO E LAZER	2.828	8.668	32,63%
A.2.1.28) ENCARGOS ESPECIAIS	708.568	498.050	142,27%
A.2.2) JUROS E ENCARGOS DA DÍVIDA	651.980	1.148.304	56,78%
A.2.2.01) JUROS E CORREÇÃO MONETÁRIA DA DÍVIDA INTERNA	618.734	1.075.845	57,51%
A.2.2.02) JUROS E CORREÇÃO MONETÁRIA DA DÍVIDA EXTERNA	1.424	813	175,15%
A.2.2.03) OUTROS ENCARGOS DA DÍVIDA	31.822	71.646	44,42%
A.2.3) TRANSFERÊNCIAS CONCEDIDAS	30.897.725	26.689.115	115,77%
A.2.3.01) INTERGOVERNAMENTAIS	5.209.826	4.713.645	110,53%
A.2.3.01.01) UNIÃO	37	0	0
A.2.3.01.02) ESTADOS E DISTRITO FEDERAL	0	0	0
A.2.3.01.03) MUNICÍPIOS	5.209.789	4.713.645	110,53%
A.2.3.02) INTRAGOVERNAMENTAIS	25.473.986	21.852.168	116,57%
A.2.3.03) OUTRAS TRANSFERÊNCIAS CONCEDIDAS	213.914	123.303	173,49%
A.2.4) OUTROS DESEMBOLSOS OPERACIONAIS	65.814.523	1.728.502	3807,60%

Fonte: Anexo 18 - DFC – 2019 – SCG/Economia/GO.

Os Fluxos de Caixa das Atividades de Investimentos apresentaram geração negativa de caixa de R\$ 489,127 milhões (Ingressos R\$ 60,397 milhões menos desembolsos de R\$ 549,524 milhões).

Em relação aos ingressos, a alienação de bens e os recebimentos de empréstimos e financiamentos concedidos representaram respectivamente, 79,58% e 20,42%, enquanto, o principal desembolso das atividades de investimentos foi a aquisição de ativos permanentes que representou 81,71% dos desembolsos, conforme demonstrado na Tabela 106.

Tabela 106 – FC das Atividades de Investimentos

(Em R\$ mil)

ESPECIFICAÇÃO	2019 (a)	2018 (b)	% (c=a/b)
B) FLUXOS DE CAIXA DAS ATIVIDADES DE INVESTIMENTO (B1 - B2)	-489.127	-1.136.214	43,05%
B.1) INGRESSOS	60.397	24.768	243,85%
B.1.1) ALIENAÇÃO DE BENS	48.064	12.061	398,51%
B.1.2) AMORTIZAÇÃO DE EMPRÉSTIMOS E FINANCIAMENTOS CONCEDIDOS	12.334	12.707	97,06%
B.1.3) OUTROS INGRESSOS DE INVESTIMENTOS	0	0	0,00%
B.2) DESEMBOLSOS	549.524	1.160.982	47,33%
B.2.1) AQUISIÇÃO DE ATIVO NÃO CIRCULANTE	448.991	981.616	45,74%
B.2.2) CONCESSÃO DE EMPRÉSTIMOS E FINANCIAMENTOS	0	0	0,00%
B.2.3) OUTROS DESEMBOLSOS DE INVESTIMENTOS	100.533	179.367	56,05%

Fonte: Anexo 18 - DFC – 2019 – SCG/Economia/GO.

Os Fluxos de Caixa das Atividades de Financiamentos apresentaram geração negativa de caixa de R\$ 294,788 milhões (Ingressos R\$ 128,791 milhões menos desembolsos de R\$ 423,579 milhões). Em relação aos ingressos as operações de créditos e as transferências de capital representaram respectivamente, 4,82% e 95,18%, enquanto, os desembolsos das atividades de financiamento foram exclusivamente de outros desembolsos de financiamentos, conforme demonstrado na Tabela 107.

Tabela 107 – FC das Atividades de Financiamentos

(Em R\$ mil)

ESPECIFICAÇÃO	2019 (a)	2018 (b)	% (c=a/b)
C) FLUXOS DE CAIXA DAS ATIVIDADES DE FINANCIAMENTO (C1 - C2)	-294.788	-356.089	82,78%
C.1) INGRESSOS	128.791	319.515	40,31%
C.1.1) OPERAÇÕES DE CRÉDITO	6.207	173.325	3,58%
C.1.2) INTEGRALIZAÇÃO DO CAPITAL SOCIAL DE EMPRESAS DEPENDENTES	0	0	0%
C.1.3) TRANSFERÊNCIAS DE CAPITAL RECEBIDAS	122.584	146.190	83,85%



ESPECIFICAÇÃO	2019 (a)	2018 (b)	% (c=a/b)
C.1.4) OUTROS INGRESSOS DE FINANCIAMENTOS	0	0	0%
C.2) DESEMBOLSOS	423.579	675.604	62,70%
C.2.1) AMORTIZAÇÃO / REFINANCIAMENTO DA DÍVIDA	0	0	0%
C.2.2) OUTROS DESEMBOLSOS DE FINANCIAMENTOS	423.579	675.604	62,70%

Fonte: Anexo 18 - DFC – 2019 – SCG/Economia/GO.

9. DEMONSTRAÇÃO DAS MUTAÇÕES DO PATRIMÔNIO LÍQUIDO (ANEXO 19)

9.1 Mutações do Patrimônio Líquido

O Estado de Goiás apresentou, no exercício de 2019, um acréscimo em seu Patrimônio Líquido, de 66,42% (R\$ 21,149 bilhões de aumento) em relação ao exercício de 2018, conforme demonstrado na Tabela 108.

As mutações verificadas no exercício foram:

- i. aumento de R\$ 11,919 bilhões, referente a ajustes de exercícios anteriores;
- ii. aumento de R\$ 8,626 bilhões, proveniente de Resultado do Exercício; e
- iii. aumento de R\$ 604 milhões, proveniente de Resultados de Exercícios Anteriores.

Tabela 108 – Mutações do Patrimônio Líquido

(Em R\$ mil)

ESPECIFICAÇÃO	RESULTADOS ACUMULADOS
SALDO INICIAL EXERCÍCIO ANTERIOR	36.806.684
AJUSTES DE EXERCÍCIOS ANTERIORES	1.554.936
AUMENTO DE CAPITAL	-
RESGATE / REEMISSÃO DE AÇÕES E COTAS	-
JUROS SOBRE CAPITAL PRÓPRIO	-
RESULTADO DO EXERCÍCIO	819.654
RESULTADO DE EXERCÍCIOS ANTERIORES	-7.340.353
AJUSTES DE AVALIAÇÃO PATRIMONIAL	-
CONSTITUIÇÃO / REVERSÃO DE RESERVAS	-
DIVIDENDOS A DISTRIBUIR	-
SALDO FINAL EXERCÍCIO ANT. / SALDO INICIAL EXERCÍCIO ATUAL	31.840.922
AJUSTES DE EXERCÍCIOS ANTERIORES	11.919.525
AUMENTO DE CAPITAL	-
RESGATE / REEMISSÃO DE AÇÕES E COTAS	-
JUROS SOBRE CAPITAL PRÓPRIO	-
RESULTADO DO EXERCÍCIO	8.625.614
RESULTADO DE EXERCÍCIOS ANTERIORES	604.251
AJUSTES DE AVALIAÇÃO PATRIMONIAL	-
CONSTITUIÇÃO / REVERSÃO DE RESERVAS	-
DIVIDENDOS A DISTRIBUIR	-
SALDO FINAL EXERCÍCIO ATUAL	52.990.312

Fonte: Anexo 19 - DMPL – 2019 – SCG/Economia/GO.

10. DEMONSTRAÇÃO DA DÍVIDA FLUTUANTE (ANEXO 15)

10.1 Introdução

O relatório Demonstrativo da Dívida Flutuante foi elaborado em observância à Resolução Normativa nº 001/2003, do Tribunal de Contas do Estado de Goiás. Esse relatório evidencia as obrigações do Estado de Goiás, ou seja, os valores a pagar, com exigibilidade de curto prazo, ou seja, o Passivo Circulante.

O presente relatório não evidencia os Restos a Pagar Não Processados, visto que os mesmos, não cumpriram implemento de condição que transforma a despesa em apta para pagamento.

Vale ressaltar, que a Lei nº 4.320/64 destaca como parte da Dívida Flutuante os Restos a Pagar Não Processados, devido ao enfoque dado à Contabilidade Pública à época (enfoque Orçamentário-Financeiro). Essa visão que foi totalmente modificada com a Nova Contabilidade Aplicada ao Setor Público, na qual o enfoque é Contábil-Patrimonial, fato corroborado pela Secretaria do Tesouro Nacional que não solicita o relatório de Dívida Flutuante.

Esclarecemos ainda, que os Restos a Pagar estão devidamente evidenciados no relatório Demonstrativo Sintético Dos Restos a Pagar, o qual anexamos ao Balanço Geral do Estado, e onde detalhamos os Restos a Pagar Processados e os Não Processados, além de fonte, categoria econômica da despesa e exercício.

10.2 Dívida Flutuante do Exercício

A Dívida Flutuante do Estado de Goiás, em 2019, foi de R\$ 7,424 bilhões, que é o valor registrado no Passivo Circulante, do Anexo 14 - Balanço

Patrimonial (Quadro Principal), apresentando uma redução, de 26,38%, em relação ao exercício de 2018 (R\$ 10,084 bilhões).

O saldo dos Restos a Pagar Processados representou 30,38% (2,255 bilhões), os Serviços da Dívida a Pagar representaram 44,65% (R\$ 3,314 bilhões) e os Valores Restituíveis representaram 24,97% (R\$ 1,853 bilhão) do total da dívida fluante do exercício, respectivamente, conforme a Tabela 109.

Tabela 109 – Dívida Flutuante

(Em R\$ mil)

ESPECIFICAÇÃO	SALDO INICIAL DO PERÍODO (1)	MOVIMENTO DO PERÍODO					SALDO FINAL DO PERÍODO (7) = (1+2-3-4+5+6)
		FINANCEIRO		VARIÇÕES PATRIMONIAIS			
		INSCRIÇÃO / AJUSTES (2)	PAGAMENTO / AJUSTES (3)	CANCELAMENTO (4)	ENCAMPAÇÃO (5)	VARIAÇÃO MONETÁRIA E CAMBIAL (6)	
a) Restos a Pagar (excluído os Serviços da Dívida)	3.957.942	24.689.517	25.661.565	2.983.995	2.253.389	0	2.255.288
a.1) Obrigações Trab., Previd. e Assistenciais a Pagar a Curto Prazo	1.484.738	12.066.959	12.828.441	1.342.042	845.983	0	227.197
a.2) Fornecedores e Contas a Pagar a C.P	1.755.961	5.696.332	5.822.321	1.269.072	1.078.707	0	1.439.606
a.3) Obrigações Fiscais a Curto Prazo	5.701	259.567	257.250	4.816	4.004	0	7.206
a.4) Obrigações de Repart. a Outros Entes	82.555	4.791.108	4.792.379	0	0	0	81.284
a.5) Demais Obrigações a Curto Prazo	628.986	1.875.551	1.961.174	368.064	324.696	0	499.994
b) Serviços da Dívida a Pagar (juros, encargos e amortizações)	2.234.364	1.974.658	1.075.559	1.577.252	1.514.441	243.904	3.314.557
b.1) Empréstimos e Financiamentos a C.P.	2.234.364	1.974.658	1.075.559	1.577.252	1.514.441	243.904	3.314.557
c) Depósitos	3.891.788	72.652.053	74.615.671	2.215.785	2.141.554	0	1.853.940
c.1) Valores Restituíveis	3.874.163	72.652.053	74.615.671	2.198.160	2.123.930	0	1.836.316
c.2) Outros Depósitos	17.624	0	0	17.624	17.624	0	17.624
d) Débitos Tesouro. (ARO)	0	0	0	0	0	0	0
d.1) Operações de Crédito por Antecipação da Rec. Orçamentária - ARO	0	0	0	0	0	0	0
TOTAL (A + B + C + D)	10.084.093	99.316.228	101.352.794	6.777.033	5.909.385	243.904	7.423.784

Fonte: Demonstrativo da Dívida Flutuante 2019 – SCG/Economia/GO.

10.3 Demonstrativo Sintético de Restos a Pagar

O Demonstrativo Sintético de Restos a Pagar foi elaborado pela Superintendência da Contabilidade Geral da Secretaria da Economia com intuito de evidenciar o estoque dos Restos a Pagar Processados e Não Processados, apresentando-se, portanto, como um quadro auxiliar do Demonstrativo da Dívida Flutuante, respeitando a ótica patrimonial da Dívida Flutuante conciliada com o Passivo Circulante do Anexo 14 – Balanço Patrimonial.

O Demonstrativo apresenta os Restos a Pagar segregados por fonte de recursos e categoria econômica, apresentando o saldo por exercício.

Os Estoques dos Restos a Pagar totalizaram o valor de R\$ 3,522 bilhões, representando um acréscimo de 12,66% em relação ao ano anterior (R\$ 3,126 bilhões), conforme demonstrado na Tabela 110. Os Restos a Pagar Não Processados totalizaram um estoque de R\$ 875,058 milhões em 2019 (Tabela 111) e os Restos a Pagar Processados totalizaram um estoque em 2019 de R\$ 2,647 bilhões (Tabela 112).

Tabela 110 – Estoque dos Restos a Pagar Totais

(Em R\$ mil)

ESPECIFICAÇÃO	RESTOS A PAGAR NÃO PROCESSADOS	RESTOS A PAGAR PROCESSADOS	TOTAL GERAL
	(1)	(2)	(3)=(1+2)
A) EXERCÍCIOS ANTERIORES	181.093	1.223.303	1.404.397
B) EXERCÍCIO ATUAL	693.965	1.423.311	2.117.276
TOTAL (A + B)	875.058	2.646.615	3.521.673

Fonte: Demonstrativo Sintético de Restos a Pagar de 2019 – SCG/Economia/GO.

Tabela 111 – Estoque dos Restos a Pagar Não Processados

(Em R\$ mil)

ESPECIFICAÇÃO	RESTOS A PAGAR NÃO PROCESSADOS		
	DESPESAS CORRENTES	DESPESAS DE CAPITAL	TOTAL
	(1)	(2)	(3)=(1+2)
A) EXERCÍCIOS ANTERIORES	43.122	137.971	181.093
B) EXERCÍCIO ATUAL	401.407	292.557	693.965
TOTAL (A + B)	444.529	430.529	875.058

Fonte: Demonstrativo Sintético de Restos a Pagar de 2019 – SCG/Economia/GO.

Tabela 112 – Estoque dos Restos a Pagar Processados

(Em R\$ mil)

ESPECIFICAÇÃO	RESTOS A PAGAR PROCESSADOS		
	DESPESAS CORRENTES	DESPESAS DE CAPITAL	TOTAL
	(1)	(2)	(3)=(1+2)
A) EXERCÍCIOS ANTERIORES	912.479	310.824	1.223.303
B) EXERCÍCIO ATUAL	899.558	523.752	1.423.311
TOTAL (A + B)	1.812.037	834.577	2.646.615

Fonte: Demonstrativo Sintético de Restos a Pagar de 2019 – SCG/Economia/GO.

11 OUTRAS NOTAS RELEVANTES

11.1 Renúncia da Receita

A Superintendência de Informações Fiscais da Subsecretaria da Receita Estadual da Secretaria da Economia encaminhou a Nota Técnica nº 002/2020¹⁰⁸, que trata do cálculo da Renúncia da Receita para o exercício de 2019.

As tabelas contendo os detalhamentos do cálculo das renúncias de receita de 2019, constam do Anexo I da Nota Técnica, enquanto os Demonstrativos contendo as informações adicionais, atendendo determinação do Tribunal de Contas do Estado, estão no Anexo II.

Importante observar também que, por meio do processo SEI nº 201900004114639, em resposta ao Memorando nº: 64/2019 - SCG- 15698, a Superintendência de Informações Fiscais, através do Memorando nº 39/2020 – SIF, apresentou o valor de R\$ 8,354 bilhões de renúncias no exercício de 2019 em razão de benefícios fiscais concedidos, sendo que na Nota Técnica atual o valor passou a ser de R\$ 7,965 bilhões, no quais também não estão inclusas as anistias, pois estas foram computadas nos ajustes da dívida ativa.

A Subsecretaria da Receita informa que esse valor sofreu ajustes, pois:

a) identificou que houve o cômputo no valor acima referido de uma renúncia que não mais persiste. Trata-se do benefício fiscal da redução de base de cálculo, que teve redução em relação aos cálculos efetuados em 2017, referentes a 2016, e a partir dos quais foram projetados para 2019, em função da revogação dos incisos XXIII e XXVI do art. 9º do Anexo IX do Decreto

¹⁰⁸ Nota Técnica nº 002/2020 – SIF/ECONOMIA, que trata do cálculo da Renúncia da Receita no exercício de 2019. Disponível no Portal de Informações Contábeis (<http://scgi.sefaz.go.gov.br/scgi/#1/2>): <https://drive.goias.gov.br/index.php/s/KFZ3FjCEKCEX7P4>

nº 4.852, de 29 de dezembro de 1997 (RCTE) pelo Decreto Nº 9.126, de 29 de dezembro de 2017, o que só foi identificado por ocasião dos levantamentos realizados para o cálculo das renúncias da LDO; e,

b) as informações sobre benefícios fiscais apresentadas são referentes às declarações de ajuste de ICMS informadas pelos contribuintes através da Escrituração Fiscal Digital-EFD extraídas em 20/01/2020, enquanto as atuais são de 15/04/2020. Portanto, sempre que isto acontece causa diferenças nos valores apurados.

11.2 Depósitos Judiciais

No exercício de 2019, a Secretaria de Estado da Economia, por meio do Ofício nº 6478/2019 – ECONOMIA (processo SEI nº 201900004094240), de 16 de outubro de 2019, solicitou, ao Tribunal de Justiça do Estado de Goiás (TJGO), informações quanto à identificação dos depósitos judiciais utilizados pelo Estado de Goiás, nos termos da Lei Complementar nº 151, de 05 de agosto de 2015, da Emenda Constitucional nº 94, de 15 de dezembro de 2016, da Emenda Constitucional nº 99, de 14 de dezembro de 2017 e da Lei Estadual nº 20.557, de 11 de setembro de 2019, segregando os valores referentes aos depósitos judiciais de lides nas quais o Estado é parte e nas lides de terceiros, para fins de contabilização no Sistema de Contabilidade Geral do Estado de Goiás, nos termos das Instrução de Procedimentos Contábeis - IPC 15 - Depósitos Judiciais e Extrajudiciais (9634174), editada pela Secretaria do Tesouro Nacional - STN.

O TJ-GO, em resposta à solicitação da Secretaria de Economia, após levantar as informações requeridas junto ao Banco do Brasil e à Caixa Econômica Federal apresentou as informações referente à identificação dos depósitos judiciais utilizados pelo Estado de Goiás, no montante de R\$ 2,925

bilhões, no período de setembro de 2015 a setembro de 2019, conforme Tabela 113.

Tabela 113 – Depósitos Judiciais utilizados pelo Estado de Goiás

(Em R\$ mil)

INST. BANCÁRIA	NORMA LEGAL	ESTADO	TERCEIROS	GERAL	TOTAL
Banco do Brasil	LC 151/2015	185.037	-	-	185.037
	EC 94/2016	-	-	-	-
	EC 99/2016	-	320.724	-	320.724
	LEI 20557/2019	-	-	1.609.003	1.609.003
Caixa Econômica Federal	LC 151/2015	84.819	570	-	85.389
	EC 94/2016	-	-	-	-
	EC 99/2016	57.569	78.679	-	136.247
	LEI 20557/2019	-	-	588.403	588.403
TOTAL		327.424	399.973	2.197.406	2.924.804

Fonte: Resposta ao Ofício nº 6.478/2019 – ECONOMIA – TJGO.

Quanto os registros de contabilização dos depósitos judiciais, diante a divergência entre os valores informados pelos Bancos e os valores que ingressaram nas contas do Tesouro Estadual e, ainda, pela impossibilidade de identificação da parte em diversos valores utilizados, restou-se prejudicada a aplicação da Instrução de Procedimentos Contábeis IPC 15 – Depósitos Judiciais e Extrajudiciais da STN.

A Superintendência Contábil da Secretaria da Economia e a Diretoria Financeira do Tribunal de Justiça do Estado de Goiás, vem realizando os levantamentos e estudos necessários para a correta identificação dos valores utilizados e sua regularização contábil no exercício de 2020.

12. GESTÃO FISCAL

12.1 Introdução

A Lei Complementar Federal nº 101¹⁰⁹, de 4 de maio de 2000, Lei de Responsabilidade Fiscal, LRF, estabelece normas de finanças públicas voltadas para a responsabilidade na gestão fiscal. Suas disposições alcançam a União, os Estados, o Distrito Federal e os Municípios, abrangendo em cada ente o Poder Executivo, os Poderes Judiciário e Legislativo, incluídos o Tribunal de Contas do Estado e o Tribunal de Contas dos Municípios, o Ministério Público e a Defensoria Pública.

A publicação da LRF foi saudada como um marco histórico, na medida em que instituiu instrumentos que buscam assegurar a responsabilidade na gestão fiscal. Nos termos do art. 1º, § 1º da LRF, essa responsabilidade pressupõe, por parte do gestor público, ação coordenada e transparente, buscando prevenir riscos e corrigindo desvios capazes de afetar o equilíbrio das contas públicas, mediante o cumprimento de metas de resultados entre receitas e despesas, e observância a limites de renúncia de receitas, geração de despesas de caráter continuado, bem como de endividamento do ente.

Como instrumentos de transparência da gestão fiscal, destaca-se a previsão dos Anexos de Riscos Fiscais e de Metas Fiscais, que devem acompanhar o Projeto de Lei de Diretrizes Orçamentárias, o Relatório Resumido da Execução Orçamentária, RREO, e o Relatório de Gestão Fiscal, RGF.

Nesse contexto, o presente tópico será dedicado à apresentação dos dados relativos ao cumprimento de metas fiscais e observância dos

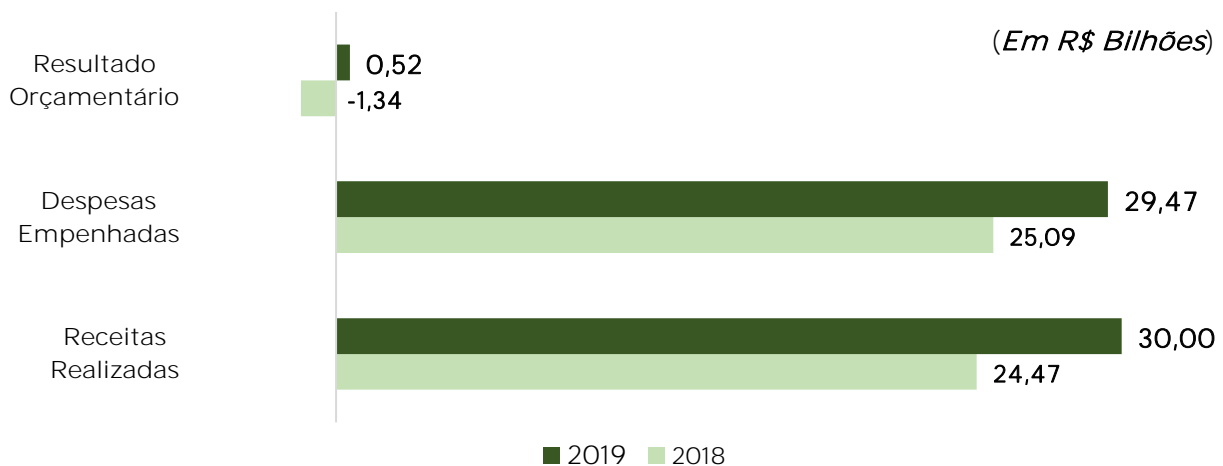
¹⁰⁹ Lei Complementar nº 101/2000, que estabelece normas de finanças públicas voltadas para a responsabilidade na gestão fiscal e dá outras providências. Disponível em: http://www.planalto.gov.br/ccivil_03/leis/lcp/lcp101.htm

limites previstos na LRF, conforme evidenciado pelos relatórios fiscais do exercício.

12.2 Balanço Orçamentário

O Balanço Orçamentário demonstrou, para o exercício financeiro de 2019, um resultado superavitário de R\$ 0,52 bilhão. Tal resultado se mostra de relevo quando, confrontado com o déficit verificado em 2018 de R\$ 1,34 bilhão, conforme se verifica na comparação do Gráfico 9.

Gráfico 9 - Resultado Orçamentário



Fonte: Anexo 1 – RREO do 6º Bimestre de 2019.¹¹⁰

O incremento no resultado é explicado por um lado, pelo crescimento nas receitas arrecadadas no exercício, de 22,61%. Tal crescimento se deve, especialmente, ao aumento na arrecadação de Tributos (15,73%), do recebimento de Transferências Correntes oriundas da União (15,30%), nas Receitas de Capital (423,25%). Observe-se que o crescimento significativo das

¹¹⁰ Balanço Orçamentário – Anexo 1 (LRF, Art. 52, inciso I, alíneas "a" e "b" do inciso II e §1º) do Relatório Resumido da Execução Orçamentária (RREO) do 6º bimestre de 2019. Disponível em: http://www.transparencia.go.gov.br/portaldatransparencia/images/Gest%C3%A3o_Fiscal/6_bimestre_2019/2/ANEXO%201%20-%20BALAN%C3%87O%20OR%C3%87AMENT%C3%81RIO.pdf

receitas de capital se deveu a ingressos relativos a depósitos judiciais, no montante de R\$ 1,8 bilhões, conforme autorizado pela Lei nº 20.557¹¹¹, de 2019.

Quanto às Despesas Empenhadas, estas apresentaram o crescimento de 14,21%, sendo impulsionadas pelo aumento da Despesa com Pessoal de 234,02%, uma vez que houve a necessidade de cumprir com compromissos decorrentes do não pagamento das folhas de novembro e dezembro de 2018 e, ainda, de reconhecer obrigações contratuais, pois ambas as rubricas não haviam sequer sido empenhadas em 2018, o que levou ao empenho como Despesas de Exercícios Anteriores (DEA) no exercício de 2019.

Cumprir destacar que se verificou maior eficiência na execução da despesa, quando são comparados os montantes empenhados e pagos em cada exercício, conforme Gráfico 10.

Gráfico 10 – Comparação Empenho x Pagamentos



Fonte: Anexo 1 – RREO do 6º Bimestre de 2019.¹¹²

¹¹¹ Lei nº 20.557, de 11 de setembro de 2019, que dispõe sobre a utilização de parcela de depósitos judiciais para o custeio da Previdência Social, o pagamento de precatórios, dos advogados dativos e amortização da dívida com a União. Disponível em: http://www.gabinetecivil.go.gov.br/pagina_leis.php?id=23672

¹¹² Balanço Orçamentário – Anexo 1 (LRF, Art. 52, inciso I, alíneas "a" e "b" do inciso II e §1º) do Relatório Resumido da Execução Orçamentária (RREO) do 6º bimestre de 2019. Disponível em: http://www.transparencia.go.gov.br/portaldatransparencia/images/Gest%C3%A3o_Fiscal/6_bimestre_2019/2/ANEXO%201%20-%20BALAN%C3%87O%20OR%C3%87AMENT%C3%81RIO.pdf

Como se depreende do gráfico acima, o montante de pagamentos cresceu 18,22% em relação a 2018, enquanto os empenhos cresceram 14,21%, ou seja, houve uma aproximação entre empenhos e pagamento, o que implica em menor inscrição em restos a pagar a serem saldados em exercícios posteriores.

12.3 Receita Corrente Líquida

Tabela 114 - Comparação Receitas Arrecadadas

(Em R\$ Bilhões)

	2018	2019	Variação %
RECEITA CORRENTE	29,820	33,825	13,43%
Impostos, Taxas e Contribuições de Melhoria	20,372	23,031	13,05%
ICMS	15,691	17,026	8,51%
IPVA	1,422	1,575	10,73%
ITCD	0,387	0,307	-20,49%
IRRF	1,382	2,083	50,7%
Outros Impostos, Taxas e Contribuições de Melhoria	1,490	2,040	36,90%
Contribuições	1,054	1,309	24,24%
Receita Patrimonial	0,196	0,285	45,37%
Receita de Serviços	1,863	1,872	0,46%
Transferências Correntes	5,240	5,934	13,25%
Outras Receitas Correntes	1,094	1,393	27,27%
DEDUÇÕES	8,522	9,286	8,97%
RECEITA CORRENTE LÍQUIDA	21,298	24,539	15,21%

Fonte: Anexo 3 – RREO do 6º Bimestre de 2019.¹¹³

A Receita Corrente Líquida, RCL, de 2019, no montante de R\$ 24,54 bilhões, representou um crescimento de 15,21% em relação a 2018. Esse crescimento deve-se, principalmente, ao aumento das Receitas Tributárias (13,05%), em particular devido ao crescimento da arrecadação do Imposto sobre Circulação de Mercadorias e Prestação De Serviços de Transporte

¹¹³ Demonstrativo da Receita Corrente Líquida – Anexo 3 (LRF, Art. 53, inciso I do Relatório Resumido da Execução Orçamentária (RREO) do 6º bimestre de 2020. Disponível em:

http://www.transparencia.go.gov.br/portaldatransparencia/images/Gest%C3%A3o_Fiscal/6_bimestre_2019/2/ANEXO%203%20-%20DEMONSTRATIVO%20DA%20RECEITA%20CORRENTE%20L%C3%8DQUIDA.pdf

Interestadual e Intermunicipal e Comunicação, ICMS, bem como do recolhimento do Imposto de Renda Retido na Fonte, IRRF (50,70%) incidente sobre o pagamento das folhas não empenhadas de 2018 e das 13 folhas salariais de competência de 2019.

O crescimento da arrecadação de ICMS (8,51%) concentrou-se nos setores de Combustível, Indústria, Comércio e Energia Elétrica, devido aos efeitos da Lei nº 20.367, de 2018, ao reajuste dos preços da energia elétrica implementados no exercício e ações de combate à sonegação executadas pela Subsecretaria de Receita Estadual.

Por sua vez, o Imposto sobre a Propriedade de Veículos Automotores, IPVA, teve seu crescimento de 10,73%, devido à arrecadação de R\$ 19 milhões durante Semana de Conciliação Fiscal de 2019.

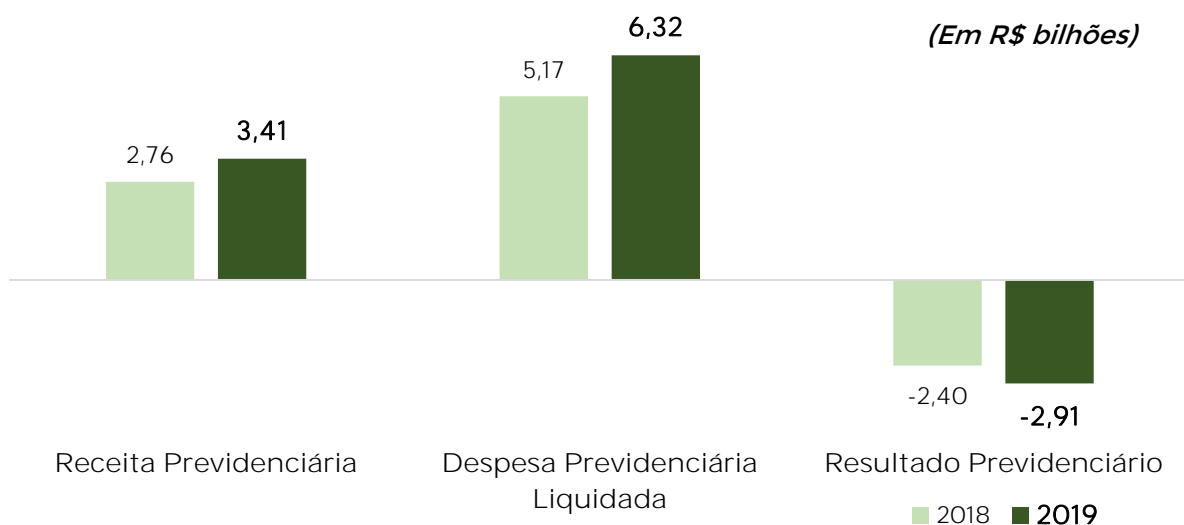
A arrecadação do Imposto de Herança e de Doação, ITCD, apresentou queda no período de 20,49%, explicado por efeito atípico de 2018, ano em que houve antecipação de pagamentos.

No tocante ao crescimento das Transferências Correntes, esta variação deve-se, especialmente, a incremento de 7,37% dos recursos recebidos à conta do Fundo de Participação dos Estados, FPE, e do Fundo de Manutenção e Desenvolvimento da Educação Básica, FUNDEB, (9,85%).

12.4 Resultado Previdenciário

O Regime Próprio de Previdência dos Servidores do Estado apresentou déficit de R\$ 2,91 bilhões, perfazendo aumento de 21,14% em relação a 2018. O aumento do déficit deve-se, sobretudo, ao pagamento das folhas de inativos remanescentes de 2018 e das folhas integrais de competência em 2019, conforme apresentado no Gráfico 11.

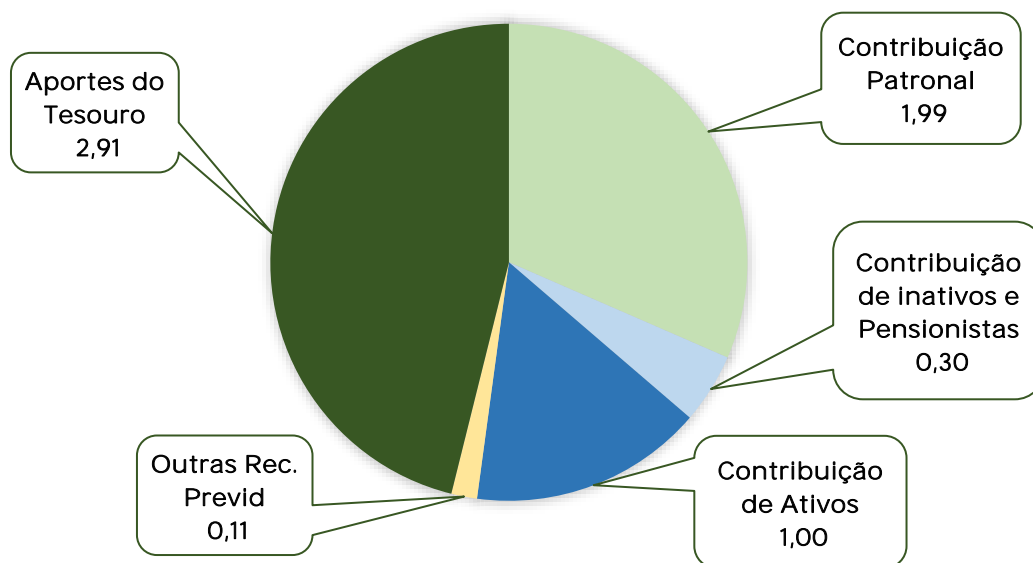
Gráfico 11 - Comparação do Resultado Previdenciário



Fonte: Anexo 4 – RREO do 6º Bimestre de 2019.¹¹⁴

Gráfico 12 - Comparação das Receitas Arrecadadas

(Em R\$ bilhões)



Fonte: Anexo 4 – RREO do 6º Bimestre de 2019.¹¹⁵

¹¹⁴ Demonstrativo das Receitas e Despesas Previdenciárias do RPPS – Anexo 3 (LRF, Art. 53, inciso II do Relatório Resumido da Execução Orçamentária (RREO) do 6º bimestre de 2019. Disponível em: http://www.transparencia.go.gov.br/portaldatransparencia/images/Gest%20A3o_Fiscal/6_bimestre_2019/2/ANEXO%204%20-%20DEMONSTRATIVO%20DAS%20RECEITAS%20E%20DESPESAS%20PREVIDENCIARIAS%20DO%20REGIME%20PR%20PRIORIO%20DE%20PREVIDENCIA%20DOS%20SERVIDORES.pdf

¹¹⁵ Demonstrativo das Receitas e Despesas Previdenciárias do RPPS – Anexo 4 (LRF, Art. 53, inciso II do Relatório Resumido da Execução Orçamentária (RREO) do 6º bimestre de 2019. Disponível em: http://www.transparencia.go.gov.br/portaldatransparencia/images/Gest%20A3o_Fiscal/6_bimestre_2019/2/ANEXO%204%20-%20DEMONSTRATIVO%20DAS%20RECEITAS%20E%20DESPESAS%20PREVIDENCIARIAS%20DO%20REGIME%20PR%20PRIORIO%20DE%20PREVIDENCIA%20DOS%20SERVIDORES.pdf

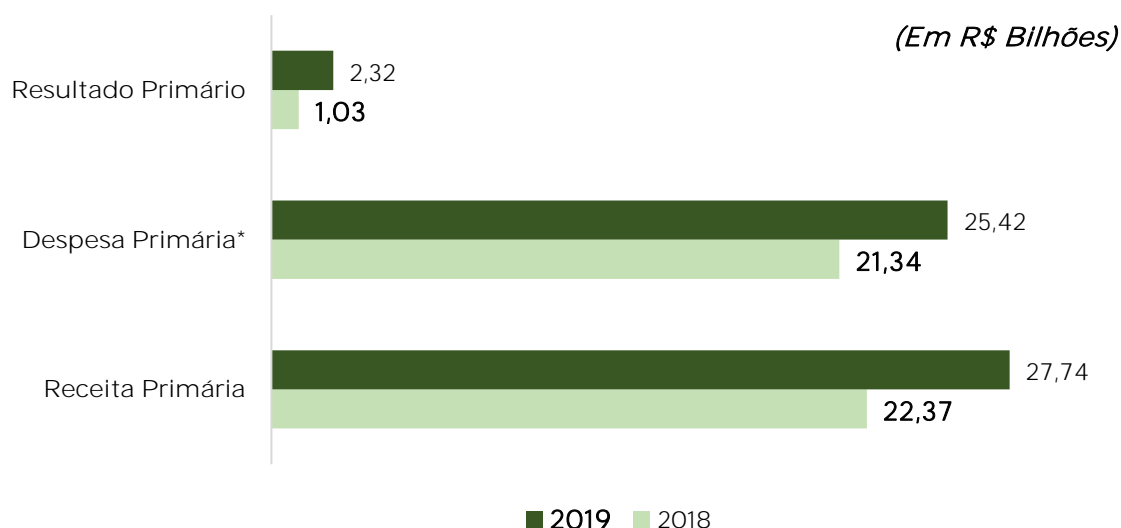
Destaca-se que, considerando a Contribuição Patronal de R\$ 1,99 bilhão e a Cobertura do Déficit Financeiro do RPPS de R\$ 2,91 bilhões, o custo do Estado de Goiás com a Previdência foi de R\$ 4,9 bilhões em 2019. Neste sentido, o Tesouro Estadual financia 80% da folha dos Inativos e Pensionistas do Estado, conforme apresentado no Gráfico 12.

Vale observar, que a partir do exercício de 2018, o Plano de Previdenciário do Estado foi extinto, mantendo-se apenas o Plano Financeiro.

12.5 Resultado Primário

À primeira vista, o Resultado Primário superavitário em R\$ 2,32 bilhões apurado no RREO do 6º Bimestre de 2019 parece representar uma melhora de 125,44% em relação a 2018, conforme apresentado no Gráfico 13.

Gráfico 13 - Comparação Resultado Primário



Fonte: Anexo 6 – RREO do 6º Bimestre de 2019.¹¹⁶

¹¹⁶ Demonstrativo dos Resultados Primário e Nominal do RREO 6º bimestre de 2019. Disponível em: http://www.transparencia.go.gov.br/portaldatransparencia/images/Gest%C3%A3o_Fiscal/6_bimestre_2019/2/ANEXO%206%20-%20DEMONSTRATIVO%20DOS%20RESULTADOS%20PRIM%C3%81RIO%20E%20NOMINAL.pdf

Esse crescimento, contudo, deve-se ao ingresso de depósitos judiciais, implicando em aumento na Receita Primária de 23,98%, conforme apresentado na Tabela 115. Por outro lado, o pagamento serviço da dívida se encontra suspenso, em razão de liminares obtidas com sede nas Ações Cíveis Originárias nº 3.262 e 3,286, em trâmite perante o Supremo Tribunal Federal.

Tabela 115 – Variação da Receita Primária

(Em R\$ Bilhões)

	Valores		% do Total		Variação 2019/2018
	2018	2019	2018	2019	
RECEITAS PRIMÁRIAS CORRENTES	22,180	25,704	99,13%	92,66%	15,89%
Impostos, Taxas e Contribuições de Melhoria	13,514	15,640	60,40%	56,38%	15,73%
Contribuições	1,054	1,309	4,71%	4,72%	24,24%
Receita Patrimonial	0,196	0,285	0,88%	1,03%	45,37%
(-) Aplicações Financeiras	0,146	0,111	0,65%	0,40%	-23,69%
Transferências Correntes	4,653	5,364	20,79%	19,34%	15,30%
Demais Receitas Correntes	2,958	3,265	13,22%	11,77%	10,38%
(-) Outras Receitas Financeiras	0,049	0,048	0,22%	0,17%	-0,78%
RECEITAS PRIMÁRIAS DE CAPITAL	0,194	2,035	0,87%	7,34%	946,84%
Receita de Capital	0,393	2,054	1,75%	7,40%	423,21%
(-) Operações de Crédito	0,173	0,006	0,77%	0,02%	-96,42%
(-) Amortização de Empréstimos	0,013	0,012	0,06%	0,04%	-3,98%
(-) Receitas de Alienação de Investimentos Temporários	0,002	-	0,01%	0,00%	
(-) Receitas de Alienação de Investimentos Permanentes	0,011	-	0,05%	0,00%	
(-) Outras Receitas de Capital Não Primárias	-	-	0,00%	0,00%	
RECEITA PRIMÁRIA TOTAL	22,374	27,739	100,00%	100,00%	23,98%

Fonte: Anexo 6 – RREO do 6º Bimestre de 2019.¹¹⁷

Assim, é possível concluir que a meta de resultado primário fixada na Lei de Diretrizes Orçamentárias para 2020, LDO-2020, de Déficit Primário de R\$ 6,36 bilhões, foi largamente superada principalmente em decorrência de efeitos atípicos.

¹¹⁷ Demonstrativo dos Resultados Primário e Nominal do RREO 6º bimestre de 2019. Disponível em: http://www.transparencia.go.gov.br/portaldatransparencia/images/Gest%C3%A3o_Fiscal/6_bimestre_2019/2/ANEXO%206%20-%20DEMONSTRATIVO%20DOS%20RESULTADOS%20PRIM%C3%81RIO%20E%20NOMINAL.pdf

Avançando na análise dos componentes do Resultado Primário, verifica-se que a Receita Primária Total apresentou um crescimento de 23,98% entre 2018 e 2019, provocado tanto pelo aumento das Receitas Primárias Correntes (15,89%) quanto pelo crescimento das Receitas Primárias de Capital (946,84%).

Neste último caso, esta elevação decorreu, como já mencionado anteriormente, a partir do ingresso dos depósitos judiciais da ordem de R\$ 1,8 bilhão autorizado pela Lei nº 20.557, de 2019, da venda de direitos sobre a exploração de recursos hídricos no montante de R\$ 46 milhões, bem como do refinanciamento do contrato da folha de pagamento com a caixa econômica, de R\$ 115 milhões.

Já a Despesa Primária Total, no total de R\$ 25,42 bilhões, representou um crescimento de 19,08% em relação ao mesmo período de 2018. Tal variação se deu majoritariamente em função de aumento da despesa de Pessoal e Encargos, conforme apresentado na Tabela 116.

Tabela 116 - Variação da Despesa Primária

(Em R\$ Bilhões)

	Valores Pagos		Variação 2019/2018
	2018	2019	
DESPESAS PRIMÁRIAS CORRENTES	20,078	24,824	23,64%
<i>Despesas Correntes</i>	21,227	25,476	20,02%
Pessoal e Encargos	14,278	17,820	24,80%
(-) Juros e Encargos da Dívida	1,148	0,652	-43,22%
Outras Despesas Correntes	5,800	7,004	20,76%
DESPESAS PRIMÁRIAS DE CAPITAL	1,265	0,591	-53,29%
<i>Despesas de Capital</i>	2,041	1,080	-47,07%
Investimentos	1,185	0,528	-55,47%
Inversões Financeiras	0,080	0,063	-21,29%
(-) Amortização da Dívida	0,776	0,489	-36,92%
DESPEZA PRIMÁRIA TOTAL	21,343	25,415	19,08%

Fonte: Anexo 6 – RREO do 6º Bimestre de 2019. ¹¹⁸

¹¹⁸ Demonstrativo dos Resultados Primário e Nominal do RREO 6º bimestre de 2019. Disponível em: http://www.transparencia.go.gov.br/portaldatransparencia/images/Gest%C3%A3o_Fiscal/6_bimestre_2019/2/ANEXO%206%20-%20DEMONSTRATIVO%20DOS%20RESULTADOS%20PRIM%C3%81RIO%20E%20NOMINAL.pdf

Esse aumento é parcialmente explicado por Leis referentes a remuneração de servidores cujos efeitos financeiros passaram a incidir partir de novembro de 2018, bem como pela implementação de decisões judiciais que determinaram a implementação de reajustes e parcelas remuneratórias em folha. Completa a explicação do incremento da despesa com pessoal o pagamento de Despesas de Exercícios Anteriores referente às folhas dos meses de novembro e dezembro de 2018, cujo empenho se deu somente em 2019 e que também impactaram as despesas de custeio, percentual de 20,76%, em decorrência de parcelas indenizatórias devidas aos servidores nos mesmos meses.

As Despesas de Capital tiveram acentuada redução em 2019, correspondente a 53,29%, devido, especialmente, à suspensão do pagamento das dívidas de empréstimos e financiamentos, por força das liminares do obtidas pelo Estado no âmbito das ACOs nº 3.262 e 3.286. A redução em despesas com investimentos é explicada pela impossibilidade de contratação de novas operações de crédito visto que o Estado está classificado com Capacidade de Pagamento “C” (CAPAG “C”) desde 2017.

12.6 Resultado Nominal

O Manual de Demonstrativos Fiscais¹¹⁹, publicado pela Secretaria do Tesouro Nacional, prevê duas metodologias para apuração do Resultado Nominal.

A primeira, denominada “**acima da linha**” estabelece que o Resultado Primário é obtido pela soma da conta de juros com a diferença entre receita e despesa primárias.

¹¹⁹ *Manual de Demonstrativos Fiscais - 9ª Edição (válido a partir do exercício de 2019). Disponível em: http://www.tesouro.fazenda.gov.br/documents/10180/663733/CPU_MDF+9%C2%AA%20edi%C3%A7%C3%A3o+-+Vers%C3%A3o+3+-+18.12.2018+-+com+capa/e0b5b068-3538-4b1a-a6d2-a0b7d9da0f33*

Na segunda forma, denominada “abaixo da linha”, a apuração é feita pela comparação da Dívida Consolidada Líquida (DCL) entre exercícios, no caso, entre 2018 e 2019.

Tabela 117 - Resultado Nominal Abaixo da Linha

(Em R\$ Bilhões)

	2018	2019	Variação %
DÍVIDA CONSOLIDADA (XXVIII)	19,635	20,670	5,27%
DEDUÇÕES (XXIX)	-	1,454	-
Disponibilidade de Caixa Bruta	1,557	2,959	90,00%
(-) Restos a Pagar Processados	2,094	1,505	-28,13%
DÍVIDA CONSOLIDADA LÍQUIDA	19,635	19,216	-2,13%
RESULTADO NOMINAL - Abaixo da Linha	0,419	-	-100,00%

Fonte: Anexo 6 – RREO do 6º Bimestre de 2019.¹²⁰

Seguindo a metodologia abaixo da linha, computou-se um decréscimo da DCL de R\$ 0,419 bilhão, correspondendo a uma variação de 2,13%. Portanto, o Estado de Goiás cumpriu a Meta Fiscal da LDO para 2019, de redução da DCL em 0,25 bilhão, uma vez que o resultado foi uma redução.

Novamente, tal constatação deve ser acompanhada da ressalva de que o cumprimento se deu em função de efeitos atípicos, notadamente a suspensão do pagamento do serviço da dívida, conforme liminares obtidas com sede nas ACOs 3.262¹²¹ e 3.286.

12.7 Limite de Gastos Previsto na Lei Complementar Federal nº 156/2016

Os Estados que aderiram à renegociação de dívidas prevista na Lei Complementar nº 156¹²², de 28 de dezembro de 2016, regulamentada pelo

¹²⁰ Demonstrativo dos Resultados Primário e Nominal do RREO 6º bimestre de 2019. Disponível em: http://www.transparencia.go.gov.br/portaldatransparencia/images/Gest%C3%A3o_Fiscal/6_bimestre_2019/2/ANEXO%206%20-%20DEMONSTRATIVO%20DOS%20RESULTADOS%20PRIM%C3%81RIO%20E%20NOMINAL.pdf

¹²¹ ACO 3262 – disponível em: <https://portal.stf.jus.br/processos/detalhe.asp?incidente=5695626>

¹²² Lei Complementar nº 156/2016. Disponível em: http://www.planalto.gov.br/ccivil_03/leis/lcp/Lcp156.htm

o Decreto nº 9.056¹²³, de 24 de maio de 2017, submetem-se a limite de crescimento anual das despesas primárias correntes, conforme estabelecido pelo art. 4º da referida Lei, conforme apresentado na Tabela 118.

Por esse dispositivo, as Despesas Primárias Correntes não podem exceder à variação anual do IPCA. É fato reconhecido, entretanto, a grande rigidez que caracteriza a despesa pública. Em outras palavras, o crescimento na maior parte das despesas obrigatórias se dá à margem de qualquer discricionariedade do gestor, como por exemplo as despesas decorrentes de vinculações calculadas com base na RCL; piso salarial do magistério e reajuste do salário mínimo, sendo estes estabelecido por norma federal.

Tabela 118 – Teto de Gastos (LC nº 156/2016)

(Em R\$ Bilhões)

TETO DE GASTOS (ART. 4º DA LC 159/16)	DESPESAS EMPENHADAS	
	Até o 6º Bim/ 2018	Até o 6º Bim/ 2019
DESPESAS CORRENTES (a)	27,91	32,62
Pessoal e Encargos Sociais	15,71	19,18
Juros e Encargos da Dívida (b)	1,15	1,29
Outras Despesas Correntes	11,05	12,14
DESPESAS PRIMÁRIAS CORRENTES (c = a - b)	26,75	31,33
Transferências Constitucionais (d)	4,47	4,82
Contribuições para o PIS/PASEP (e)	0,24	0,26
DESPESAS PRIMÁRIAS CORRENTES APURADAS CONFORME O ART. 4º DA LC 156/16 (f = c - d - e)	22,05	26,25
Limite para as Despesas Primárias Correntes fixado no Termo Aditivo da Dívida	21,43	22,35
Resultado entre o Limite p/ Desp. Prim. Corrente	0,62	3,90

Fonte: Anexo 6 – RREO do 6º Bimestre de 2019.¹²⁴

Considerando-se que o cenário econômico atual apresenta inflação baixa, o cálculo do limite com base no gasto de exercícios anteriores ajustado por índices inflacionários implica na impossibilidade prática de cumprimento do referido limite.

¹²³ Decreto nº 9.056/2017, que regulamenta a LC nº 156/2016. Disponível em: http://www.planalto.gov.br/ccivil_03/_Ato2015-2018/2017/Decreto/D9056.htm

¹²⁴ Demonstrativo dos Resultados Primário e Nominal do RREO 6º bimestre de 2019. Disponível em: http://www.transparencia.go.gov.br/portaldatransparencia/images/Gest%C3%A3o_Fiscal/6_bimestre_2019/2/ANEXO%206%20-%20DEMONSTRATIVO%20DOS%20RESULTADOS%20PRIM%C3%81RIO%20E%20NOMINAL.pdf

Nesse sentido, o Estado de Goiás excedeu em R\$ 3,9 bilhões o limite para as Despesas Primárias fixado no Termo Aditivo da dívida. O descumprimento deve-se, sobretudo, ao empenho das DEAs de 2018, ao crescimento das despesas com a vinculação da Educação (41,89%), com a vinculação da Saúde (84,89%), com os custos previdenciários (23,30%) e com os pagamentos dos precatórios (9,80%).

12.8 Restos a Pagar

Verifica-se que a inscrição de despesas em Restos a Pagar (RAP) cresceu de R\$ 2,84 bilhões para R\$ 3,13 bilhões quando comparamos os exercícios de 2018 e 2019, conforme Tabela 119.

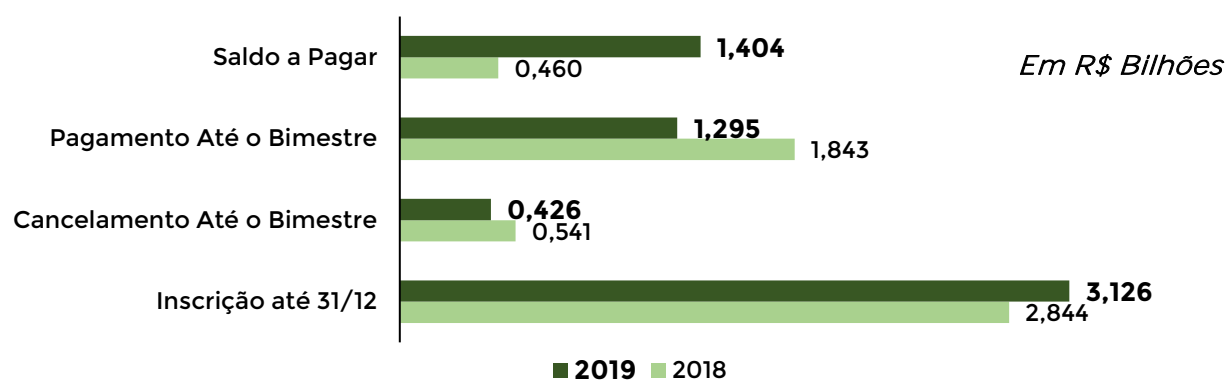
Tabela 119 – Restos a Pagar

(Em R\$ Bilhões)

Restos a Pagar	2018			2019		
	Proc.	N. Proc	Total	Proc.	N. Proc	Total
Inscrição até 31/12	2,077	0,768	2,844	2,411	0,715	3,126
Cancelamento Até o Bimestre	0,053	0,488	0,541	0,181	0,245	0,426
Pagamento Até o Bimestre	1,626	0,217	1,843	1,015	0,280	1,295
Saldo a Pagar	0,397	0,063	0,460	1,216	0,189	1,404

Fonte: Anexo 7 – RREO do 6º Bimestre de 2019.¹²⁵

Gráfico 14 – Comparação de Restos a Pagar



Fonte: Anexo 7 – RREO do 6º Bimestre de 2019

¹²⁵ Demonstrativo dos Restos a Pagar por Poder e Órgão – Anexo 7 do RREO 6º bimestre de 2020. Disponível em: http://www.transparencia.go.gov.br/portaldatransparencia/images/Gest%3%A3o_Fiscal/6_bimestre_2019/2/ANEXO%207%20-%20DEMONSTRATIVO%20DOS%20RESTOS%20A%20PAGAR%20POR%20PODER%20E%20C%93RG%3%83O.pdf

O crescimento verificado corresponde a uma variação de 10,21% em relação ao mesmo período de 2018. Em razão do cenário fiscal extremamente restritivo que caracterizou o Estado em 2019, houve uma redução nos pagamentos de RAP em relação ao ano anterior, de R\$ 1,84 bilhão para R\$ R\$ 1,30 bilhão, ou seja, um decréscimo de 29,35%.

Além disso, nos termos da Lei Complementar nº 133, de 2017, houve redução nos cancelamentos no período 20,375%, totalizando R\$ 0,43 bilhão, fato este positivo, dado que representa melhor gestão dos empenhos no período. O saldo a pagar dos RAPs foi significativamente maior quando comparado com 2018, alcançando o valor de R\$ 1,40 bilhão (204,35%).

12.9 Despesas com Manutenção e Desenvolvimento do Ensino

O Demonstrativo das Receitas e Despesas com Manutenção e Desenvolvimento do Ensino (MDE) apresenta os recursos públicos destinados à educação, provenientes da receita resultante de impostos e das receitas vinculadas ao ensino, as despesas com a MDE bem como os acréscimos ou decréscimos nas transferências do Fundo de Manutenção e Desenvolvimento da Educação Básica e de Valorização dos Profissionais da Educação (FUNDEB). A evidenciação desses valores de forma consolidada permite a aferição do cumprimento dos mínimos constitucionais e de outras informações para controle financeiro.

A obrigatoriedade de publicação desse demonstrativo está prevista no art. 72 da Lei nº 9.394, de 1996, Lei de Diretrizes e Bases da Educação Nacional (LDB). Tal obrigação dá eficácia ao disposto no art. 25, § 1º, inciso IV, alínea b, da LRF, que determina, como condição para o recebimento de transferências voluntárias por parte do ente da Federação, o cumprimento dos limites constitucionais relativos à educação e à saúde.

Tabela 120 – Despesas com MDE

(Em R\$ Bilhões)

RECEITA LÍQUIDA DE IMPOSTOS	DESPESAS COM AÇÕES TÍPICAS DE MDE					
	Empenhadas		Liquidadas		Pagas	
	Valor	% aplicado	Valor	% aplicado	Valor	% aplicado
19.061,152	4,819	25,28%	4,796	25,16%	4,787	25,11%

Fonte: Anexo 8 – RREO do 6º Bimestre de 2019.¹²⁶

O art. 212 da Constituição Federal estabelece que o Estado é obrigado a aplicar 25% das receitas com Impostos e Transferências Constitucionais e Legais, deduzidas as Transferências aos Municípios, em ações com MDE. O art. 158 da Constituição Estadual reafirma a norma federal.

Nesse sentido, verifica-se que, em 2019, houve cumprimento integral dessa vinculação em todos os estágios da execução da despesa pública (empenho, liquidação e pagamento), sendo R\$ 4,819 bilhões em despesas empenhadas (25,28%), R\$ 4,796 bilhões em despesas liquidadas (25,16%) e R\$ 4,787 em despesas pagas (25,11%), conforme demonstrado na Tabela 120.

É de se ressaltar que integram os gastos com Educação as despesas da Secretaria de Educação (SEDUC), dos Institutos Tecnológicos (ITEGOs), do Fundo Protege e da Universidade Estadual de Goiás (UEG).

12.10 Despesas com Ações e Serviços Públicos de Saúde

O art. 35 da Lei Complementar Federal nº 141¹²⁷, de 13 de janeiro de 2012, determina que as receitas correntes e as despesas com Ações e Serviços

¹²⁶ Demonstrativo das Receitas e Despesas com MDE – Anexo 8 do RREO do 6º bimestre de 2019. Disponível em: http://www.transparencia.go.gov.br/portaldatransparencia/images/Gest%C3%A3o_Fiscal/6_bimestre_2019/2/ANEXO%208%20-%20DEMONSTRATIVO%20DAS%20RECEITAS%20E%20DESPESAS%20COM%20MANUTEN%C3%87%C3%83O%20E%20DESENVOLVIMENTO%20DO%20ENSINO%20-%20MDE.pdf

¹²⁷ Lei Complementar nº 141/2012, dispõe sobre o mínimo constitucional com saúde. Disponível em: http://www.planalto.gov.br/ccivil_03/leis/lcp/lcp141.htm

Públicos de saúde, ASPS, serão apuradas e publicadas em demonstrativo próprio que acompanhará o relatório de que trata o § 3º do art. 165 da Constituição Federal.

Assim como na educação, tal determinação busca dar eficácia ao disposto no art. 25, § 1º, inciso IV, alínea b, da LRF, que estabelece, como condição para o recebimento de transferências voluntárias por parte do ente da Federação, o cumprimento dos limites constitucionais relativos à educação e à saúde.

A Lei Complementar nº 141, de 13 de janeiro de 2012, regulamenta o § 3º do art. 198 da Constituição Federal, estabelecendo os valores mínimos a serem aplicados anualmente pela União, Estados, Distrito Federal e Municípios em ASPS. Nos termos da Lei Complementar Federal nº 141, de 2012, os Estados devem aplicar 12% das receitas com Impostos e Transferências Constitucionais e Legais (deduzidas as Transferências aos Municípios) em ASPS.

Conforme evidenciado nos relatórios fiscais do exercício, houve cumprimento integral desta vinculação considerando-se todos os estágios da execução da despesa pública (empenho, liquidação e pagamento), sendo R\$ 2,354 as despesas empenhadas (12,35%), R\$ 2,320 as despesas liquidadas (12,17%) e R\$ 2,303 as despesas pagas (12,08%), conforme apresentado na Tabela 121.

Tabela 121 - Despesas com ASPS

(Em R\$ Bilhões)

RECEITAS PARA APURAÇÃO DA APLICAÇÃO EM ASPS	DESPESAS COM ASPS					
	Empenhadas		Liquidadas		Pagas	
	Valor	% aplicado	Valor	% aplicado	Valor	% aplicado
19.061,152	2,354	12,35%	2,320	12,17%	2,303	12,08%

Fonte: Anexo 12 – RREO do 6º Bimestre de 2019.¹²⁸

¹²⁸ Demonstrativo das Receitas e Despesas com ASPS – Anexo 12 do RREO do 6º bimestre de 2019. Disponível em: http://www.transparencia.go.gov.br/portaldatransparencia/images/Gest%C3%A3o_Fiscal/6_bimestre_2019/2/ANEXO%2012%20-

De fato, não apenas foram cumpridos os mínimos de aplicação, como foi verificado crescimento de aplicação de recursos em ASPS da ordem de 15,52% em relação a 2018.

12.11 Despesa Total com Pessoal

Conforme estabelecido no art. 169 da Constituição Federal, a despesa com pessoal ativo e inativo da União, dos Estados, do Distrito Federal e dos Municípios não poderá exceder os limites previstos em Lei complementar. Esse dispositivo foi regulamentado pela LRF que, por meio do seu art. 19, fixou o limite da despesa total com pessoal, em percentuais da Receita Corrente Líquida – RCL, sendo que para os Estados o limite global é de 60%.

A repartição desses limites entre os poderes e órgãos autônomos é prevista no Art. 20, sendo que na esfera estadual são atribuídos 3,4% para o Legislativo; 6% para o Judiciário; 48,6% para o Executivo, e 2% para o Ministério Público. Esses percentuais já levam em consideração o modificador de 0,4% em função da existência de Tribunal de Contas dos Municípios no Estado de Goiás.

Tabela 122 - Despesa Total com Pessoal – Todos os Poderes

(Em R\$ bilhões)

Poder	Valor	% da RCL Ajustada	Limite de Alerta	Limite Prudencial	Limite Máximo
Executivo	12,12	49,39%	43,74%	46,17%	48,60%
Assembleia Legislativa	0,36	1,47%	1,68%	1,78%	1,87%
Tribunal de Contas do Estado	0,29	1,17%	0,81%	0,86%	0,90%
Tribunal de Contas dos Municípios	0,14	0,58%	0,57%	0,60%	0,63%
Judiciário	1,21	4,94%	5,40%	5,70%	6,00%
Ministério Público	0,39	1,61%	1,80%	1,90%	2,00%
Total	14,51	59,16%	54,00%	57,01%	60,00%

Fonte: Anexo 1 – RGF do 3º Quadrimestre de 2019 publicado pelos Poderes.

[%20DEMONSTRATIVO%20DAS%20RECEITAS%20E%20DESPESAS%20COM%20A%20C%387%20C%395ES%20E%20SERVI%20C%387OS%20P%20C%39ABLICOS%20DE%20SA%20C%39ADE.pdf](#)

Como forma de dar mais instrumentos para o Administrador controlar o gasto com pessoal e implementar medidas com vistas à observância dos limites legais, a LRF também prevê, em seu art. 22, limites prudenciais correspondentes a 95% dos limites máximos.

A Tabela 122 reúne os valores referentes a despesa com pessoal informados pelos Poderes e órgãos autônomos, bem como o percentual em relação à Receita Corrente Líquida Ajustada, no montante de R\$ 24,528 bilhões.

Da Tabela 122, verifica-se que a Despesa Total com Pessoal do Estado de Goiás em relação à RCL, no percentual de 59,16%, excedeu o limite prudencial previsto na LRF, de 57,01%. Analisando-se cada um dos poderes, tem-se que à exceção do Poder Executivo, todos os demais se mantiveram abaixo do limite de alerta.

De fato, a despesa com pessoal do Poder Executivo de Goiás correspondeu a 49,39% da RCL, superando o limite máximo previsto na LRF, de 48,60%.

Convém aqui traçar um histórico das alterações legislativas e decisões judiciais que levaram a tal descumprimento.

Com sede na Ação Direta de Inconstitucionalidade - ADI nº 6129, o Supremo Tribunal Federal, por maioria, concedeu integralmente medida cautelar suspendendo os efeitos das Emendas Constitucionais Estaduais nº 54 e nº 55, ambas de 2017. Ocorre que a EC nº 55, de 2017, em seu artigo 4º, autorizava a dedução, para fins de cômputo do limite das despesas com pessoal da LRF, das despesas com pensionistas e dos valores referentes ao Imposto de Renda Retido na Fonte (IRRF) dos servidores públicos estaduais, conforme transcrito abaixo:

Art. 4º O § 8º do art. 113 da Constituição Estadual passa a vigorar com a seguinte redação:

"Art. 113."

§ 8º Na verificação do atendimento pelo Estado dos limites globais estabelecidos na Lei complementar federal, mencionado no caput deste artigo, **não serão computadas as despesas com pensionistas e os valores referentes ao Imposto de renda retidos na fonte dos servidores públicos estaduais, com vigência inicial para o período de apuração do Relatório de Gestão Fiscal do 2º Quadrimestre de 2017.**" (NR) (grifo nosso)

Posteriormente, o Tribunal de Contas do Estado de Goiás, TCE, por meio do Acórdão nº 3487, de 2019, determinou:

O TRIBUNAL DE CONTAS DO ESTADO DE GOIÁS, pelos integrantes do seu Tribunal Pleno, ante as razões expostas pelo Relator, em negar a aplicação do §8º do artigo 113 da Constituição do Estado de Goiás, na redação dada pela Emenda Constitucional nº 54/2017 e alterada pela Emenda Constitucional nº 55/2017, na verificação do atendimento pelo Estado de Goiás dos limites globais estabelecidos na Lei Complementar Federal nº 101/2000, modulando os efeitos desta decisão, a fim de incidirem a partir da publicação da decisão da liminar deferida na ADI 6129, pelo Supremo Tribunal Federal, em 01/10/2019.

Repise-se que a metodologia imposta pelas decisões citadas está em plena harmonia com os preceitos LRF. Contudo, a sua adoção no exercício de 2019, transcorridos dois anos de vigência da EC nº55, evidenciou, de uma só vez, o descumprimento pelo Poder Executivo dos limites de alerta, prudencial e máximo da LRF.

Tabela 123 - Despesa Total com Pessoal – Poder Executivo

	<i>(Em R\$ Bilhões)</i>		
	DTP (STN)	RCL	DTP/RCL
2018 - Acumulado 12 meses	11,24	21,30	52,79%
2019 - Acumulado 12 meses	12,12	24,53	49,39%

	DTP	DTP/RCL	Valor Excedente
DTP 3º Quadrimestre 2019	12,12	49,39%	-
Limite Máximo (48,60%)	11,92	48,60%	0,194
Limite Prudencial	11,32	46,17%	0,791
Limite de Alerta	10,73	43,74%	1,387

Fonte: Anexo 1 – RGF do 3º Quadrimestre de 2019 – Poder Executivo¹²⁹

Em face da alteração na metodologia de cálculo da despesa com pessoal em decorrência da decisão proferida pelo STF com sede na ADIN nº

¹²⁹ Demonstrativo da Despesa com Pessoal – Anexo 1 do RGF do 3º quadrimestre de 2019. Disponível em: http://www.transparencia.go.gov.br/portaldatransparencia/images/Gest%C3%A3o_Fiscal/6_bimestre_2019/2/ANEXO%201%20-%20DEMONSTRATIVO%20DA%20DESPESA%20COM%20PESSOAL.pdf

6.129, e do iminente descumprimento dos limites de despesa com pessoal, o Estado de Goiás ajuizou a ACO nº 3.328, com pedido de cautelar, com o objetivo de que fosse determinado à União que se abstenha de impor as sanções previstas no art. 23, § 3º da LRF enquanto vigorarem as tratativas para ingresso do Estado no Regime de Recuperação Fiscal – RRF, previsto na Lei Complementar nº 159, de 2017.

A medida cautelar foi concedida em decisão proferida pelo Ministro Gilmar Mendes, em que destacamos:

Diante de todas essas circunstâncias, defiro, em parte, os pedidos do Estado de Goiás, determinando que a União:

1) aplique as disposições normativas do art. 10 da Lei Complementar 159/2017, até sinalização em sentido contrário nesta demanda ou nas ACOs 3262 e 3286; e

2) abstenha-se de inscrever o ente federado em quaisquer cadastros restritivos em decorrência desses fatos, até que haja manifestação em sentido contrário nesta demanda ou nas ACOs 3262 e 3286.

Esclareço ainda que o conteúdo jurisdicional de urgência ora apreciado:

3) fica condicionado ao comprometimento do Estado com as diretrizes da Lei Complementar 159/2017, mais notadamente com o programa de ajuste de suas contas, por meio da aprovação de Lei estadual contendo um Plano de Recuperação (§ 1º do art. 2º da LC 159/2017), nos termos em que delineado nas ACOs 3262 e 3286;

4) encontra-se diretamente correlacionado com o resultado das ACOs 3262 e 3268, de sorte que eventual cassação da liminar naqueles feitos afetará obrigatoriamente o resultado desta demanda, por estar ligado à inclusão no RRF;

5) não isenta o Estado de Goiás de comprovar, documentalmente, que, no primeiro e no segundo quadrimestres, a contar da decisão do Tribunal de Contas Estadual, efetivamente diminuiu os gastos com despesa de pessoal, na tentativa de readequá-los aos limites legais; e

6) poderá ser revogado ou modificado, a qualquer tempo, caso não sejam cumpridas as determinações contidas na LC 159/2017 e no Decreto 9.109/2017, a seu cargo, ou na hipótese de a União indeferir o pedido de ingresso no RRF por outros motivos ou, ainda, surjam outros questionamentos legais impeditivos (ora desconhecidos), na forma do art. 296 do CPC.

Verifica-se, portanto, que a medida cautelar concedida está condicionada à demonstração pelo Estado de Goiás de que foram adotadas medidas no sentido de readequar os gastos com pessoal aos limites da LRF.

12.12 Dívida Pública

O Estado de Goiás se encontra em processo de adesão ao Regime de Recuperação Fiscal, RRF, disciplinado pela Lei Complementar Federal nº 159, de 19 de maio de 2017, e que prevê a suspensão do pagamento de contratos da dívida pública com a União, casos das Leis nº 8.727, de 1993, e nº 9.496, de 1997, e das dívidas com instituições do sistema financeiro que tenham garantia da União. Encontram-se nesta última categoria as operações do Estado realizadas com o Banco Nacional de Desenvolvimento Econômico e Social, o Banco do Brasil, a Caixa Econômica Federal e o Banco Interamericano de Desenvolvimento (BID).

Tabela 124 - Dívidas com Bancos Públicos com Garantia da União

(Em R\$ bilhões) e (US\$)

Contratos	Credor	Valor Contratado
Saneamento Financeiro CELG D	CEF	3.527.000
PROPAE Rodovia	BNDES	1.500.000
PROINVEST	CEF	366.969
PROINVEST	BNDES	260.416
Assunção CELGPAR	CEF	2.157.785
Total (R\$)		7.812.170
Goiás Estruturante	BB (US\$)	507.952
Goiás Estruturante - Aditivo	BB (US\$)	100.443
Total (US\$)		608.395

Fonte: Cenário Ajustado do RRF de GO.

O RRF pode ser concedido por até três anos, renovável por igual período. A definição é realizada pelo Conselho de Gestão Fiscal após análise do Plano de Recuperação Fiscal encaminhado pelo Estado. Na primeira fase, a suspensão de pagamentos da dívida pública é concedida sob a forma de **redução extraordinária integral**, ou seja, a suspensão de pagamentos dos contratos é de 100%. Na segunda fase, também chamada de renovação, a redução não é mais integral, mas sim com descontos regressivos lineares que decaem em 1/36 mês a mês.

Em maio e julho de 2019 o Estado de Goiás ajuizou as ACOs nº 3.262 e 3.286, respectivamente, pedindo a suspensão da execução das contragarantias de um total de 10 contratos de financiamento firmados com a União. Uma vez que as duas ações obtiveram decisões de teor semelhante, reproduz-se abaixo a decisão proferida com sede na ACO nº 3.286:

Diante do exposto, reconsidero a tutela de urgência concedida pela Presidência desta Corte, deferindo, em parte, os pedidos do Estado de Goiás para determinar à União que:

- 1) suspenda a execução das garantias dos 4 (quatro) contratos delineados nesta demanda até que o Estado de Goiás realize pedido de ingresso no RRF, no mesmo prazo concedido na ACO 3.262 (com termo final em 6.1.2020), sem prejuízo de posterior reavaliação;*
- 2) abstenha-se de inscrever o Ente Federado em cadastros restritivos em decorrência desses fatos, até que seja concluída a etapa preparatória de ingresso no RRF; e*
- 3) restitua os valores porventura bloqueados ou descontados, caso tenha ocorrido a execução do bloqueio e/ou contragarantia.*

Determino ainda:

- 4) a suspensão do pagamento das parcelas dos 4 (quatro) contratos ora identificados nos mesmos marcos inicial e final determinados na ACO 3.262 (termo a quo em 4.7.2019 e ad quem em 6.1.2020, diante da prorrogação para o primeiro dia útil subsequente, por se tratar de prazo material), ficando condicionada ao comprometimento do Estado com as diretrizes da Lei Complementar 159/2017, mais notadamente com o programa de ajuste de suas contas, por meio da aprovação de Lei estadual contendo um Plano de Recuperação (§ 1º do art. 2º da LC 159/2017);*
 - 5) a protocolação, pelo Estado de Goiás, nos mesmos interstícios do provimento jurisdicional daquela ACO 3262, de pedido de ingresso no Regime de Recuperação Fiscal no Ministério da Fazenda, apresentando o Plano de Recuperação, nos termos da Lei Complementar 159/2017 e do Decreto 9.109/2017;*
 - 6) a análise, pela União, do preenchimento dos requisitos legais sobre a possibilidade de o Estado de Goiás ingressar no RRF, superado o óbice presente no inciso I do art. 3º da Lei Complementar 159/2017 e considerado o preenchimento do disposto no II do art. 3º da Lei Complementar 159/2017, ao computar as despesas com inativos, pensionistas e o dispêndio com imposto de renda do quadro funcional do Ente subnacional.*
- Fica o Estado-autor ciente que, caso não sejam cumpridas as determinações contidas na LC 159/2017 e no Decreto 9.109/2017, a seu cargo, ou na hipótese de a União indeferir o pedido de ingresso no RRF por outros motivos ou, ainda, surjam outros questionamentos legais impeditivos (ora desconhecidos), a tutela de urgência destes autos poderá ser modificada ou revogada, a qualquer tempo, na forma do art. 296 do CPC*

As medidas cautelares obtidas, portanto, suspendem o pagamento das parcelas de 10 contratos de financiamento com a União. Suspendem ainda, a execução de suas contragarantias.

Levantamento da Gerência da Dívida Pública e Receita Extratributária da Secretaria de Estado da Economia informa que o estoque da dívida suspenso em função das cautelares, calculado em 31 de dezembro de 2019, perfaz o montante de R\$ 1,2 bilhão. No primeiro trimestre de 2020 serão acrescidos R\$ 575,0 milhões a esse montante. As parcelas cujas cobranças encontram-se suspensas totalizam aproximadamente R\$ 150,0 milhões ao mês.

É nesse contexto que deve ser analisada a variação da Dívida Consolidada quando comparamos os exercícios de 2018 e 2019:

Tabela 125 - Dívida Consolidada

(Em R\$ Bilhões)

	2018 (A)	2019 (B)	Diferença (A-B)	Variação %
Dívida Consolidada	19,635	20,670	-1,035	5,27%
Deduções	-	1,454	-1,454	-
Disponibilidade de Caixa	-	1,454	-1,454	-
Disponibilidade de Caixa Bruta	1,557	2,959	-1,402	90,00%
(-) Restos a Pagar Processados	2,094	1,505	0,589	-28,13%
Demais Haveres Financeiros	-	-	0,000	-
Dívida Consolidada Líquida	19,635	19,216	0,419	-2,13%
% da DCL sobre a RCL	92,19%	78,31%	-13,88%	-15,06%

Fonte: Anexo 2 – RGF do 3º Quadrimestre de 2019 – Poder Executivo.¹³⁰

Verifica-se que a Dívida Consolidada (DC) de 2019 apresentou crescimento de 5,27% em relação a 2018, devido à suspensão de pagamento

¹³⁰ Demonstrativo da Dívida Consolidada Líquida – Anexo 2 do RGF do 3º quadrimestre de 2019. Disponível em: http://www.transparencia.go.gov.br/portaldatransparencia/images/Gest%C3%A3o_Fiscal/6_bimestre_2019/2/ANEXO%202%20-%20DEMONSTRATIVO%20DA%20D%C3%8DVIDA%20CONSOLIDADA%20L%C3%8DQUIDA.pdf



dos contratos da dívida, a partir de maio de 2019, nos termos das citadas liminares obtidas no âmbito das ACOs nº 3.262 e 3.286.

A Dívida Consolidada Líquida (DCL) foi reduzida, em 2019, foi **reduzida em 2,13%, devido às deduções da rubrica “Disponibilidade de Caixa”**, no montante de R\$ 1,45 bilhão, em grande parte devido ao ingresso dos depósitos judiciais da ordem de R\$ 1,8 bilhão autorizado pela Lei nº 20.557, de 2019.

Note-se, ainda, que a DCL representou 78,31% da RCL em 2019, muito abaixo do limite de 200% previsto na Resolução nº 40, de 2001, do Senado Federal.



GOVERNO DO ESTADO DE GOIÁS
Secretaria de Estado da Economia

ANEXO I

**DEMONSTRAÇÕES CONTÁBEIS APLICADAS AO SETOR
PÚBLICO CONSOLIDADAS DO ESTADO E ANEXOS DO
TRIBUNAL DE CONTAS DO ESTADO DE GOIÁS
EXERCÍCIO DE 2019**

GOIÂNIA, GOIÁS
2020



Sistema de Contabilidade do Estado de Goiás

BALANÇO ORÇAMENTÁRIO

Anexo 12 - Lei Federal nº 4.320/64



EC30167EB8611E9ACB3324B6D5CFDCBC

PERÍODO: 1 a 12/2019

ÓRGÃO: 9998 - ESTADO DE GOIÁS

RECEITAS ORÇAMENTÁRIAS	PREVISÃO			RECEITAS REALIZADAS	SALDO
	INICIAL	ADICIONAL	ATUALIZADA		
	(a)	(b)	(c)=(a+b)		
RECEITAS CORRENTES (I)	25.999.282.000,00	417.869.001,68	26.417.151.001,68	27.943.293.129,28	1.526.142.127,60
RECEITA TRIBUTÁRIA	14.838.390.000,00	82.582.035,01	14.920.972.035,01	15.639.654.570,23	718.682.535,22
RECEITA DE CONTRIBUIÇÕES	2.919.542.000,00	102.241.423,67	3.021.783.423,67	3.295.414.936,79	273.631.513,12
RECEITA PATRIMONIAL	216.143.000,00	2.255.281,69	218.398.281,69	286.534.435,16	68.136.153,47
RECEITA AGROPECUÁRIA	0,00	0,00	0,00	0,00	0,00
RECEITA INDUSTRIAL	0,00	0,00	0,00	0,00	0,00
RECEITA DE SERVIÇOS	1.703.599.000,00	207.239.144,96	1.910.838.144,96	1.951.243.018,89	40.404.873,93
TRANSFERÊNCIAS CORRENTES	5.105.315.000,00	23.156.424,78	5.128.471.424,78	5.364.399.524,20	235.928.099,42
OUTRAS RECEITAS CORRENTES	1.216.293.000,00	394.691,57	1.216.687.691,57	1.406.046.644,01	189.358.952,44
RECEITAS DE CAPITAL (II)	132.590.000,00	175.721.368,36	308.311.368,36	2.053.823.744,52	1.745.512.376,16
OPERAÇÕES DE CRÉDITO	20.880.000,00	71.800.000,00	92.680.000,00	6.206.575,52	-86.473.424,48
ALIENAÇÃO DE BENS	3.358.000,00	0,00	3.358.000,00	48.063.895,40	44.705.895,40
AMORTIZAÇÃO DE EMPRÉSTIMOS	7.019.000,00	0,00	7.019.000,00	12.333.563,96	5.314.563,96
TRANSFERÊNCIAS DE CAPITAL	89.083.000,00	103.921.368,36	193.004.368,36	122.405.886,03	-70.598.482,33
OUTRAS RECEITAS DE CAPITAL	12.250.000,00	0,00	12.250.000,00	1.864.813.823,61	1.852.563.823,61
SUB-TOTAL DAS RECEITAS (III) = (I + II)	26.131.872.000,00	593.590.370,04	26.725.462.370,04	29.997.116.873,80	3.271.654.503,76
OPERAÇÕES DE CRÉDITO / REFINANCIAMENTO (IV)	-	-	-	-	-
OPERAÇÕES DE CRÉDITO INTERNAS	-	-	-	-	-
MOBILIÁRIA	-	-	-	-	-
CONTRATUAL	-	-	-	-	-
OPERAÇÕES DE CRÉDITO EXTERNAS	-	-	-	-	-
MOBILIÁRIA	-	-	-	-	-
CONTRATUAL	-	-	-	-	-
SUBTOTAL COM REFINANCIAMENTO (V) = (III + IV)	26.131.872.000,00	593.590.370,04	26.725.462.370,04	29.997.116.873,80	3.271.654.503,76
DÉFICIT (VI) = (XIII - V)	-	-	-	-	-
TOTAL (VII) = (V + VI)	26.131.872.000,00	593.590.370,04	26.725.462.370,04	29.997.116.873,80	3.271.654.503,76
SALDOS DE EXERC. ANTERIORES	-	-	417.638.095,47	-	-
Recursos Arrecadados em Exercícios Anteriores	-	-	0,00	-	-
Superávit Financeiro	-	-	417.638.095,47	-	-
Reabertura de Créditos Adicionais	-	-	0,00	-	-



Sistema de Contabilidade do Estado de Goiás

BALANÇO ORÇAMENTÁRIO

Anexo 12 - Lei Federal nº 4.320/64



EC30167EB8611E9ACB3324B6D5CFDCBC

PERÍODO: 1 a 12/2019

ÓRGÃO: 9998 - ESTADO DE GOIÁS

DESPESAS ORÇAMENTÁRIAS	DOTAÇÃO			DESPESAS EMPENHADAS	DESPESAS LIQUIDADAS	DESPESAS PAGAS	SALDO DA DOTAÇÃO
	INICIAL	ADICIONAL	ATUALIZADA				
	(f)	(g)	(h)=(f+g)				
DESPESAS CORRENTES (VIII)	24.126.832.000,00	5.706.930.434,73	29.833.762.434,73	27.793.272.314,48	27.391.864.604,50	26.492.305.832,76	2.040.490.120,25
PESSOAL E ENCARGOS SOCIAIS	15.907.057.000,00	3.750.609.477,41	19.657.666.477,41	19.184.989.140,11	19.170.265.957,16	19.102.768.790,98	472.677.337,30
JUROS E ENCARGOS DA DÍVIDA	924.135.000,00	366.400.000,00	1.290.535.000,00	1.285.923.426,87	1.285.922.460,39	651.979.849,63	4.611.573,13
OUTRAS DESPESAS CORRENTES	7.295.640.000,00	1.589.920.957,32	8.885.560.957,32	7.322.359.747,50	6.935.676.186,95	6.737.557.192,15	1.563.201.209,82
DESPESAS DE CAPITAL (IX)	1.682.372.000,00	715.743.239,36	2.398.115.239,36	1.680.805.858,83	1.388.247.981,89	864.495.524,16	717.309.380,53
INVESTIMENTOS	912.432.000,00	421.745.584,60	1.334.177.584,60	649.015.758,55	359.669.920,19	325.367.553,52	685.161.826,05
INVERSÕES FINANCEIRAS	44.959.000,00	36.797.654,76	81.756.654,76	66.522.633,75	63.310.595,17	63.310.595,17	15.234.021,01
AMORTIZAÇÃO DA DÍVIDA	724.981.000,00	257.200.000,00	982.181.000,00	965.267.466,53	965.267.466,53	475.817.375,47	16.913.533,47
RESERVA DE CONTINGÊNCIA (X)	6.386.468.000,00	-5.411.445.208,58	975.022.791,42	-	-	-	975.022.791,42
SUBTOTAL DAS DESPESAS (XI) = (VIII + IX + X)	32.195.672.000,00	1.011.228.465,51	33.206.900.465,51	29.474.078.173,31	28.780.112.586,39	27.356.801.356,92	3.732.822.292,20
AMORTIZAÇÃO DA DÍVIDA / REFINANCIAMENTO (XII)	-	-	-	-	-	-	-
AMORTIZAÇÃO DA DÍVIDA INTERNA	-	-	-	-	-	-	-
DÍVIDA MOBILIÁRIA	-	-	-	-	-	-	-
OUTRAS DÍVIDAS	-	-	-	-	-	-	-
AMORTIZAÇÃO DA DÍVIDA EXTERNA	-	-	-	-	-	-	-
DÍVIDA MOBILIÁRIA	-	-	-	-	-	-	-
OUTRAS DÍVIDAS	-	-	-	-	-	-	-
SUBTOTAL COM REFINANCIAMENTO (XIII) = (XI + XII)	32.195.672.000,00	1.011.228.465,51	33.206.900.465,51	29.474.078.173,31	28.780.112.586,39	27.356.801.356,92	3.732.822.292,20
SUPERÁVIT (XIV) = (V - XIII)	-	-	-	523.038.700,49	-	-	-
TOTAL (XV) = (XIII + XIV)	32.195.672.000,00	1.011.228.465,51	33.206.900.465,51	29.997.116.873,80	28.780.112.586,39	27.356.801.356,92	3.732.822.292,20



Sistema de Contabilidade do Estado de Goiás
DEMONSTRATIVO DA EXECUÇÃO DOS RESTOS A PAGAR NÃO
PROCESSADOS
 QUADRO COMPLEMENTAR AO ANEXO 12 - LEI FEDERAL Nº 4.320/64



F65532D8962DA7C762921261EB159F92

PERÍODO: 1 a 12/2019

ÓRGÃO: 9998 - ESTADO DE GOIAS

RESTOS A PAGAR NÃO PROCESSADOS	INSCRITOS		LIQUIDADOS (c)	PAGOS (d)	CANCELADOS / AJUSTES (e)	SALDO (f)=(a+b-d-e)
	EM EXERCÍCIOS ANTERIORES	EM 31 DEZEMBRO EXERCÍCIO ANTERIOR				
	(a)	(b)				
DESPESAS CORRENTES	181.446,40	263.700.161,41	87.549.783,73	82.364.066,09	133.209.790,27	48.307.751,45
PESSOAL E ENCARGOS	0,00	5.104.882,43	2.398.859,85	2.370.213,12	258.666,21	2.476.003,10
JUROS E ENCARGOS DA DÍVIDA	0,00	3.505.380,72	0,00	0,00	3.505.380,72	0,00
OUTRAS DESPESAS CORRENTES	181.446,40	255.089.898,26	85.150.923,88	79.993.852,97	129.445.743,34	45.831.748,35
DESPESAS DE CAPITAL	527.301,35	450.294.953,46	200.595.152,36	198.105.327,89	112.255.942,49	140.460.984,43
INVESTIMENTOS	527.301,35	434.286.554,23	187.168.006,85	184.678.182,38	109.674.688,77	140.460.984,43
INVERSÕES FINANCEIRAS	0,00	2.132.039,06	0,00	0,00	2.132.039,06	0,00
AMORTIZAÇÃO DA DÍVIDA	0,00	13.876.360,17	13.427.145,51	13.427.145,51	449.214,66	0,00
TOTAL	708.747,75	713.995.114,87	288.144.936,09	280.469.393,98	245.465.732,76	188.768.735,88



Sistema de Contabilidade do Estado de Goiás
DEMONSTRATIVO DA EXECUÇÃO DE RESTOS A PAGAR
PROCESSADOS
 QUADRO COMPLEMENTAR AO ANEXO 12 - LEI FEDERAL Nº 4.320/64



4F250A4E30885D9B2F98E0D5D43F8264

PERÍODO: 1 a 12/2019

ÓRGÃO : 9998 - ESTADO DE GOIÁS

RESTOS A PAGAR PROCESSADOS	INSCRITOS		PAGOS	CANCELADOS / AJUSTES	SALDO
	EM EXERCÍCIOS ANTERIORES	EM 31 DEZEMBRO EXERCÍCIO ANTERIOR			
	(a)	(b)			
DESPESAS CORRENTES	319.309.727,07	1.728.928.180,52	997.457.721,12	143.486.721,88	907.293.464,59
PESSOAL E ENCARGOS	35.134.715,30	717.578.014,49	700.799.020,54	30.792.454,92	21.121.254,33
JUROS E ENCARGOS DA DÍVIDA	0,00	0,35	0,00	0,35	0,00
OUTRAS DESPESAS CORRENTES	284.175.011,77	1.011.350.165,68	296.658.700,58	112.694.266,61	886.172.210,26
DESPESAS DE CAPITAL	140.303.522,89	222.579.340,70	17.489.689,21	37.058.230,65	308.334.943,73
INVESTIMENTOS	137.369.966,14	216.076.173,16	17.489.689,21	34.926.191,61	301.030.258,48
INVERSÕES FINANCEIRAS	2.933.556,75	6.503.167,54	0,00	2.132.039,04	7.304.685,25
AMORTIZAÇÃO DA DÍVIDA	0,00	0,00	0,00	0,00	0,00
TOTAL	459.613.249,96	1.951.507.521,22	1.014.947.410,33	180.544.952,53	1.215.628.408,32



ESTADO DE GOIÁS

Sistema de Contabilidade do Estado de Goiás

BALANÇO FINANCEIRO

Anexo 13 - Lei Federal nº 4.320/64



8EBA15034EF7CF36F59327B483A93A78

PERÍODO: 1 a 12/2019

ÓRGÃO: 9998 - ESTADO DE GOIAS

INGRESSOS			DISPÊNDIOS		
ESPECIFICAÇÃO	EXERCÍCIO		ESPECIFICAÇÃO	EXERCÍCIO	
	ATUAL	ANTERIOR		ATUAL	ANTERIOR
RECEITA ORÇAMENTÁRIA (I)	29.997.116.873,80	24.465.838.851,74	DESPESA ORÇAMENTÁRIA (VI)	30.445.477.292,36	26.444.444.667,35
A) ORDINÁRIA	19.524.875.533,74	24.465.838.851,74	A) ORDINÁRIA	23.111.881.377,28	25.806.670.577,75
B) VINCULADA	10.472.241.340,06		B) VINCULADA	6.362.196.796,03	
B.1) REC VINC À EDUCAÇÃO	2.502.094.051,18	-	B.1) REC VINC À EDUCAÇÃO	2.418.557.405,63	-
B.2) REC VINC À SAÚDE	418.684.378,21	-	B.2) REC VINC À SAÚDE	222.704.667,60	-
B.3) REC VINC AO RPPS	3.381.270.759,20	-	B.3) REC VINC AO RPPS	3.058.069.649,08	-
B.4) REC VINC AO RGPS	-	-	B.4) REC VINC AO RGPS	-	-
B.5) REC VINC À ASSISTÊNCIA SOCIAL	2.097.611,06	-	B.5) REC VINC À ASSISTÊNCIA SOCIAL	9.453.121,56	-
B.6) OUTRAS DESTINAÇÕES DE REC VINC	4.168.094.540,41		B.6) OUTRAS DESTINAÇÕES DE REC VINC	653.411.952,16	
B.6.01) CONVÊNIO, AJUSTES E ACORDOS	30.038.532,22	-	B.6.01) CONVÊNIO, AJUSTES E ACORDOS	84.204.105,11	-
B.6.02) COTA PARTE CIDE	32.923.085,64	-	B.6.02) COTA PARTE CIDE	31.090.633,44	-
B.6.03) COTA PARTE FEP	10.802.983,96	-	B.6.03) COTA PARTE FEP	105.642,31	-
B.6.04) OPERAÇÕES DE CRÉDITO	7.596.777,30	-	B.6.04) OPERAÇÕES DE CRÉDITO	25.603.340,23	-
B.6.05) REC DE ALIENAÇÃO DE ATIVOS	1.485.055,40	-	B.6.05) REC DE ALIENAÇÃO DE ATIVOS	-	-
B.6.06) REC VINC AOS DEPÓSITOS JUDICIAIS	1.863.810.354,52	-	B.6.06) REC VINC AOS DEPÓSITOS JUDICIAIS	0,00	-
B.6.07) REC VINC A FUNDOS ESPECIAIS	2.028.046.847,66	-	B.6.07) REC VINC A FUNDOS ESPECIAIS	506.185.487,50	-
B.6.08) RECURSOS VINC AO TRÂNSITO	-	-	B.6.08) RECURSOS VINC AO TRÂNSITO	-	-
B.6.09) TRANSFERÊNCIAS UNIÃO (CORRENTES)	6.254.247,31	-	B.6.09) TRANSFERÊNCIAS UNIÃO (CORRENTES)	2.913.947,41	-
B.6.10) TRANSFERÊNCIAS UNIÃO (CAPITAL)	656.295,36	-	B.6.10) TRANSFERÊNCIAS UNIÃO (CAPITAL)	3.308.796,16	-
B.6.11) TRANSFERÊNCIAS DOS MUNICÍPIOS	-	-	B.6.11) TRANSFERÊNCIAS DOS MUNICÍPIOS	-	-
B.6.12) TRANSFERÊNCIAS REC PRÉ-SAL	186.480.361,04	-	B.6.12) TRANSFERÊNCIAS REC PRÉ-SAL	-	-
			C) OUTRAS DESTINAÇÕES DE RECURSOS	971.399.119,05	637.774.089,60
TRANSFERÊNCIAS FINANC RECEBIDAS (II)	26.553.772.786,01	20.784.049.723,71	TRANSFERÊNCIAS FINANC CONCEDIDAS (VII)	25.582.393.245,78	20.146.275.634,11
TRANSF REC P/ EXEC ORÇAMENTÁRIA	13.594.547.024,49	15.236.616.044,86	TRANSF CONC P/ EXEC ORÇAMENTÁRIA	12.623.167.484,26	14.598.841.955,26
TRANSF REC INDEP EXEC ORÇAMENTÁRIA	12.959.225.761,52	5.547.433.678,85	TRANSF CONC INDEP EXEC ORÇAMENTÁRIA	12.959.225.761,52	5.547.433.678,85
TRANSF REC P/ APORTES RECURSOS RPPS	0,00	0,00	TRANSF CONC P/ APORTES DE REC RPPS	0,00	0,00
TRANSF REC P/ APORTES RECURSOS RGPS	0,00	0,00	TRANSF CONC P/ APORTES DE REC RGPS	0,00	0,00
RECEBIMENTOS EXTRAORÇAMENTÁRIOS (III)	75.866.234.643,31	11.931.097.722,20	PAGAMENTOS EXTRAORÇAMENTÁRIOS (VIII)	76.509.078.554,70	11.029.409.882,43
INSCRIÇÃO RP NÃO PROCESSADOS	693.965.586,92	713.995.114,87	PAGTO DE RP NÃO PROCESSADOS	280.469.393,98	216.812.012,83
INSCRIÇÃO DE RP PROCESSADOS	1.423.311.229,47	1.951.507.521,22	PAGTO RESTOS A PAGAR PROCESSADOS	1.014.947.410,33	1.626.271.863,41
DEPÓSITOS REST E VALORES VINCULADOS	67.350.016.479,09	3.528.013.520,78	DEPÓSITOS REST E VALORES VINCULADOS	68.792.199.214,87	3.408.459.708,14
OUTROS RECEBTO EXTRAORÇAMENTÁRIOS	6.398.941.347,83	5.737.581.565,33	OUTROS PAGTO EXTRAORÇAMENTÁRIOS	6.421.462.535,52	5.777.866.298,05
RP DO PERÍODO (DESPESAS A PAGAR)	0,00	0,00			
SALDO DO EXERCÍCIO ANTERIOR (IV)	3.217.408.035,47	3.656.551.921,71	SALDO PARA O EXERCÍCIO SEGUINTE (IX)	3.097.583.245,75	3.217.408.035,47
CAIXA E EQUIVALENTES DE CAIXA	1.594.947.223,12	2.105.842.850,51	CAIXA E EQUIVALENTES DE CAIXA	2.929.528.923,58	1.594.947.223,12
DEPÓSITOS REST E VALORES VINCULADOS	1.622.460.812,35	1.550.709.071,20	DEPÓSITOS REST E VALORES VINCULADOS	168.054.322,17	1.622.460.812,35
TOTAL (V) = (I + II + III + IV)	135.634.532.338,59	60.837.538.219,36	TOTAL (X) = (VI + VII + VIII + IX)	135.634.532.338,59	60.837.538.219,36



Sistema de Contabilidade do Estado de Goiás

BALANÇO PATRIMONIAL

Anexo 14 - Lei Federal nº 4.320/64



3DE445AE234E281F73200AD9E0D56B95

PERÍODO: 1 a 12/2019

ÓRGÃO: 9998 - ESTADO DE GOIÁS

ATIVO				PASSIVO E PATRIMÔNIO LÍQUIDO			
ESPECIFICAÇÃO	NOTA EXPLICATIVA	EXERCÍCIO		ESPECIFICAÇÃO	NOTA EXPLICATIVA	EXERCÍCIO	
		ATUAL	ANTERIOR			ATUAL	ANTERIOR
A) ATIVO CIRCULANTE		4.040.389.170,65	4.309.287.983,16	C) PASSIVO CIRCULANTE		7.423.784.177,47	10.084.093.447,33
A.1) CAIXA E EQUIVALENTES DE CAIXA		2.929.528.923,58	1.594.947.223,12	C.1) OBRIGAÇÕES TRABALHISTAS, PREVIDENCIÁRIAS E ASSISTENCIAIS A PAGAR A CURTO PRAZO		227.197.155,31	1.484.738.083,29
A.2) CRÉDITOS A CURTO PRAZO		1.004.265.635,07	2.665.547.009,66	C.1.1) PESSOAL A PAGAR		109.905.409,01	920.347.026,27
A.2.1) CRÉDITOS TRIBUTÁRIOS A RECEBER		0,00	0,00	C.1.2) BENEFÍCIOS PREVIDENCIÁRIOS A PAGAR		79.271.257,00	466.644.426,27
A.2.2) CLIENTES		0,00	0,00	C.1.3) BENEFÍCIOS ASSISTENCIAIS A PAGAR		284.600,00	162.135,56
A.2.3) CRÉDITOS DE TRANSFERÊNCIAS A RECEBER		0,00	0,00	C.1.4) ENCARGOS SOCIAIS A PAGAR		37.735.889,30	97.584.495,19
A.2.4) EMPRÉSTIMOS E FINANCIAMENTOS CONCEDIDOS		0,00	0,00	C.2) EMPRÉSTIMOS E FINANCIAMENTOS A CURTO PRAZO		3.314.556.523,05	2.234.364.076,32
A.2.5) DÍVIDA ATIVA TRIBUTÁRIA		243.765.841,12	237.253.307,35	C.3) FORNECEDORES E CONTAS A PAGAR A CURTO PRAZO		1.439.605.983,97	1.755.961.377,48
A.2.6) DÍVIDA ATIVA NÃO TRIBUTÁRIA		0,00	0,00	C.4) OBRIGAÇÕES FISCAIS A CURTO PRAZO		7.206.141,12	5.700.836,49
A.2.7) (-) AJUSTE DE PERDAS DE CRÉDITOS A CURTO PRAZO		0,00	0,00	C.5) OBRIGAÇÕES DE REPARTIÇÕES A OUTROS ENTES		81.284.249,69	82.555.288,19
A.2.8) DEMAIS CRÉDITOS E VALORES A CURTO PRAZO		760.499.793,95	2.428.293.702,31	C.6) PROVISÕES A CURTO PRAZO		0,00	0,00
A.3) INVESTIMENTOS E APLICAÇÕES TEMPORÁRIAS A CURTO PRAZO		0,00	0,00	C.7) DEMAIS OBRIGAÇÕES A CURTO PRAZO		2.353.934.124,33	4.520.773.785,56
A.4) ESTOQUES		106.594.612,00	48.793.750,38	D) PASSIVO NÃO CIRCULANTE		20.971.310.145,37	30.653.947.622,48
A.5) VPD PAGA ANTECIPADAMENTE		0,00	0,00	D.1) OBRIGAÇÕES TRABALHISTAS, PREVIDENCIÁRIAS E ASSISTENCIAIS A PAGAR A LONGO PRAZO		1.552.852.872,79	1.104.042.013,93
B) ATIVO NÃO CIRCULANTE		77.345.017.172,40	68.269.674.793,72	D.1.1) PESSOAL A PAGAR		1.307.833.340,94	852.186.498,40
B.1) REALIZÁVEL A LONGO PRAZO		46.913.062.345,97	44.792.046.782,73	D.1.2) BENEFÍCIOS PREVIDENCIÁRIOS A PAGAR		0,00	0,00
B.1.1) CRÉDITOS A LONGO PRAZO		46.913.062.345,97	44.792.046.782,73	D.1.3) BENEFÍCIOS ASSISTENCIAIS A PAGAR		85.730.378,49	251.855.515,53
B.1.1.1) CRÉDITOS TRIBUTÁRIOS A RECEBER		0,00	0,00	D.1.4) ENCARGOS SOCIAIS A PAGAR		159.289.153,36	0,00
B.1.1.2) CLIENTES		0,00	0,00	D.2) EMPRÉSTIMOS E FINANCIAMENTOS A LONGO PRAZO		17.010.052.215,18	27.010.308.942,64

Sistema de Contabilidade do Estado de Goiás
BALANÇO PATRIMONIAL
 Anexo 14 - Lei Federal nº 4.320/64



3DE445AE234E281F73200AD9E0D56B95

PERÍODO: 1 a 12/2019

ÓRGÃO: 9998 - ESTADO DE GOIÁS

ATIVO				PASSIVO E PATRIMÔNIO LÍQUIDO			
ESPECIFICAÇÃO	NOTA EXPLICATIVA	EXERCÍCIO		ESPECIFICAÇÃO	NOTA EXPLICATIVA	EXERCÍCIO	
		ATUAL	ANTERIOR			ATUAL	ANTERIOR
B.1.1.3) EMPRÉSTIMOS E FINANCIAMENTOS CONCEDIDOS		0,00	345.583.275,01	D.3) FORNECEDORES E CONTAS A PAGAR A LONGO PRAZO		177.447.624,10	267.911.111,19
B.1.1.4) DÍVIDA ATIVA TRIBUTÁRIA		46.175.388.993,81	43.336.577.194,10	D.4) OBRIGAÇÕES FISCAIS A LONGO PRAZO		5.696.922,69	0,00
B.1.1.5) DÍVIDA ATIVA NÃO TRIBUTÁRIA		203.874.082,96	198.586.350,53	D.5) PROVISÕES A LONGO PRAZO		2.024.595.990,32	2.071.021.034,43
B.1.1.6) (-) AJUSTES DE PERDAS DE CRÉDITOS A LONGO PRAZO		-1.231.253.363,66	-850.051.823,11	D.6) DEMAIS OBRIGAÇÕES A LONGO PRAZO		200.664.520,29	200.664.520,29
B.1.1.7) DEMAIS CRÉDITOS E VALORES A LONGO PRAZO		1.765.052.632,86	1.761.351.786,20	D.7) RESULTADO DIFERIDO		0,00	0,00
B.1.2) INVESTIMENTOS TEMPORÁRIOS A LONGO PRAZO		0,00	0,00	E) PATRIMÔNIO LÍQUIDO		52.990.312.020,21	31.840.921.707,07
B.1.3) ESTOQUES		0,00	0,00	E.1) PATRIMÔNIO SOCIAL E CAPITAL SOCIAL		0,00	0,00
B.1.4) VPD PAGA ANTECIPADAMENTE		0,00	0,00	E.2) ADIANTAMENTO PARA FUTURO AUMENTO DE CAPITAL		0,00	0,00
B.2) INVESTIMENTOS		5.015.322.926,52	5.110.383.162,20	E.3) RESERVAS DE CAPITAL		0,00	0,00
B.3) IMOBILIZADO		22.839.534.313,06	15.802.807.323,04	E.4) AJUSTES DE AVALIAÇÃO PATRIMONIAL		0,00	0,00
B.3.1) BENS MÓVEIS		1.855.330.227,35	1.660.744.274,36	E.5) RESERVAS DE LUCROS		0,00	0,00
B.3.2) (-) DEPRECIACÃO BENS MÓVEIS		0,00	0,00	E.6) DEMAIS RESERVAS		0,00	0,00
B.3.3) (-) EXAUSTÃO BENS MÓVEIS		0,00	0,00	E.7) RESULTADOS ACUMULADOS		52.990.312.020,21	31.840.921.707,07
B.3.4) (-) AMORTIZAÇÃO BENS MÓVEIS		0,00	0,00	E.7.1) RESULTADO DO EXERCÍCIO		8.625.614.139,66	53.766.907,64
B.3.5) (-) REDUÇÃO AO VALOR RECUPERÁVEL DE IMOBILIZADO - BENS MÓVEIS		0,00	0,00	E.7.2) RESULTADOS ACUMULADOS DE EXERCÍCIOS ANTERIORES		31.840.921.707,07	31.182.903.586,35
SUBTOTAL BENS MÓVEIS		1.855.330.227,35	1.660.744.274,36	E.7.3) AJUSTES DE EXERCÍCIOS ANTERIORES		12.523.776.173,48	604.251.213,08
B.3.6) BENS IMÓVEIS		20.984.204.085,71	14.142.063.048,68	E.7.4) RESULTADOS PROVENIENTES DE EXTINÇÃO, FUSÃO E CISÃO		0,00	0,00
B.3.7) (-) DEPRECIACÃO BENS IMÓVEIS		0,00	0,00	E.8) (-) AÇÕES / COTAS EM TESOURARIA		0,00	0,00
B.3.8) (-) EXAUSTÃO BENS IMÓVEIS		0,00	0,00				

Sistema de Contabilidade do Estado de Goiás

BALANÇO PATRIMONIAL

Anexo 14 - Lei Federal nº 4.320/64



3DE445AE234E281F73200AD9E0D56B95

PERÍODO: 1 a 12/2019

ÓRGÃO: 9998 - ESTADO DE GOIÁS

ATIVO				PASSIVO E PATRIMÔNIO LÍQUIDO			
ESPECIFICAÇÃO	NOTA EXPLICATIVA	EXERCÍCIO		ESPECIFICAÇÃO	NOTA EXPLICATIVA	EXERCÍCIO	
		ATUAL	ANTERIOR			ATUAL	ANTERIOR
B.3.9) (-) AMORTIZAÇÃO BENS IMÓVEIS		0,00	0,00				
B.3.10) (-) REDUÇÃO AO VALOR RECUPERÁVEL DE IMOBILIZADO - BENS IMÓVEIS		0,00	0,00				
SUBTOTAL BENS IMÓVEIS		20.984.204.085,71	14.142.063.048,68				
B.4) INTANGÍVEL		2.577.097.586,85	2.564.437.525,75				
B.4.1) SOFTWARES		93.945.698,85	81.285.637,75				
B.4.2) (-) AMORTIZAÇÃO SOFTWARES		0,00	0,00				
B.4.3) (-) REDUÇÃO AO VALOR RECUPERÁVEL DE INTANGÍVEL - SOFTWARES		0,00	0,00				
SUBTOTAL SOFTWARES		93.945.698,85	81.285.637,75				
B.4.4) MARCAS, DIREITOS E PATENTES INDUSTRIAIS		2.483.151.888,00	2.483.151.888,00				
B.4.5) (-) AMORTIZAÇÃO MARCAS, DIREITOS E PATENTES		0,00	0,00				
B.4.6) (-) REDUÇÃO AO VLR RECUPERÁVEL INTANGÍVEL - MARCAS, DIREITOS E PATENTES		0,00	0,00				
SUBTOTAL MARCAS, DIREITOS E PATENTES INDUSTRIAIS		2.483.151.888,00	2.483.151.888,00				
B.4.7) DIREITO DE USO DE IMÓVEIS		0,00	0,00				
B.4.8) (-) AMORTIZAÇÃO DIREITO DE USO DE IMÓVEIS		0,00	0,00				
B.4.9) (-) REDUÇÃO AO VALOR RECUPERÁVEL DE INTANGÍVEL - DIREITO DE USO		0,00	0,00				
SUBTOTAL DIREITO DE USO DE IMÓVEIS		0,00	0,00				
B.5) DIFERIDO		0,00	0,00				
TOTAL DO ATIVO (A + B)		81.385.406.343,05	72.578.962.776,88	TOTAL DO PASSIVO E PATRIMÔNIO LÍQUIDO (C + D + E)		81.385.406.343,05	72.578.962.776,88



Sistema de Contabilidade do Estado de Goiás

QUADRO DOS ATIVOS E PASSIVOS FINANCEIROS E PERMANENTES

Quadro Complementar ao Anexo 14 - Lei Federal nº 4.320/64



A64914AA307CF2D9C0E77D8CCDAD39BB

PERÍODO: 1 a 12/2019

ÓRGÃO: 9998 - ESTADO DE GOIÁS

ESPECIFICAÇÃO	NOTA EXPLICATIVA	EXERCÍCIO	
		ATUAL	ANTERIOR
ATIVO(I)			
ATIVO FINANCEIRO		3.121.362.234,49	3.259.205.194,24
ATIVO PERMANENTE		78.264.044.108,56	69.319.757.582,64
TOTAL ATIVO		81.385.406.343,05	72.578.962.776,88
PASSIVO(II)			
PASSIVO FINANCEIRO		5.637.331.162,92	6.755.869.550,84
PASSIVO PERMANENTE		23.632.821.940,61	34.696.875.381,59
TOTAL PASSIVO		29.270.153.103,53	41.452.744.932,43
SALDO PATRIMONIAL (I-II)		52.115.253.239,52	31.126.217.844,45



Sistema de Contabilidade do Estado de Goiás

QUADRO DAS CONTAS DE COMPENSAÇÃO

Quadro Complementar ao Anexo 14 - Lei Federal nº 4.320/64



3DC125027410EC37B1F2E80AF1E42109

PERÍODO: 1 a 12/2019

ÓRGÃO: 9998 - ESTADO DE GOIAS

ESPECIFICAÇÃO	NOTA EXPLICATIVA	EXERCÍCIO	
		ATUAL	ANTERIOR
ATOS POTENCIAIS ATIVOS (I)			
GARANTIAS E CONTRAGARANTIAS RECEBIDAS		161.803.847,26	1.638.548.313,06
DIREITOS CONVENIADOS E OUTROS INSTRUMENTOS CONGÊNERES		0,00	0,00
DIREITOS CONTRATUAIS		0,00	0,00
OUTROS ATOS POTENCIAIS ATIVOS		2.333.083,83	0,00
TOTAL DOS ATOS POTENCIAIS ATIVOS		164.136.931,09	1.638.548.313,06
ATOS POTENCIAIS PASSIVOS (II)			
GARANTIAS E CONTRAGARANTIAS CONCEDIDAS		90.363.586,00	0,00
OBRIGAÇÕES CONVENIADAS E OUTROS INSTRUMENTOS CONGÊNERES		0,00	0,00
OBRIGAÇÕES CONTRATUAIS		0,00	0,00
OUTROS ATOS POTENCIAIS PASSIVOS		0,00	0,00
TOTAL DOS ATOS POTENCIAIS PASSIVOS		90.363.586,00	0,00
SALDO PATRIMONIAL (I - II)		73.773.345,09	1.638.548.313,06



Sistema de Contabilidade do Estado de Goiás

QUADRO DO SUPERÁVIT / DÉFICIT FINANCEIRO

QUADRO COMPLEMENTAR AO ANEXO 14 - LEI FEDERAL Nº 4.320/64



9C176BD0569B82CBCB942118CE7B3FCC

PERÍODO: 1 a 12/2019

ÓRGÃO: 9998 - ESTADO DE GOIÁS

FONTES DE RECURSOS		NOTA EXPLICATIVA	EXERCÍCIO	
CÓDIGO	DESCRIÇÃO		ATUAL	ANTERIOR
100	RECEITAS ORDINARIAS		-2.005.198.966,54	-1.869.603.340,30
101	RECURSOS DECORRENTES DE ALIENAÇÃO DE ATIVOS DA ADMINISTRAÇÃO DIRETA - PAI		18.881.227,09	17.396.171,69
108	RECURSOS DO FUNDEB 60% (E.C. Nº 53, DE 19/12/2006)		22.660.796,33	56.925.996,26
109	COTA-PARTE DO SALARIO EDUCACAO - COTA FEDERAL		6.313.573,26	3.661.783,16
110	OPERACOES DE CREDITO INTERNAS		-55.079.139,02	-35.962.119,20
111	OPERACOES DE CREDITO EXTERNAS		70.415,10	-4.997.714,97
115	TRANSFERÊNCIAS DA UNIÃO - PRONATEC		9.519.003,28	9.469.664,18
116	COTA-PARTE DO SALARIO-EDUCACAO - COTA ESTADUAL		51.530.657,14	5.026.671,23
117	COTA-PARTE DA CONTRIBUIÇÃO DE INTERVENÇÃO NO DOMINIO ECONOMICO - CIDE		-2.211.359,10	-4.043.811,30
118	COTA-PARTE DO FUNDO ESPECIAL DO PETRÓLEO - FEP		8.123.546,72	-2.573.794,93
120	ADICIONAL ICMS E DEMAIS RECEITAS ORDINÁRIAS - PROTEGE		-3.423.380,22	0,00
123	RECURSOS VINCULADOS AOS DEPÓSITOS JUDICIAIS		430.149,97	0,00
220	RECURSOS DIRETAMENTE ARRECADADOS - PRÓPRIOS		246.000.586,85	-199.363.338,71
223	TRANSFERENCIAS CORRENTES (UNIAO)		10.196.814,99	73.945.133,07
224	TRANSFERENCIAS DE CAPITAL (UNIAO)		14.840.327,63	26.852.738,64
225	RECURSOS DECORRENTES DE TRANSFERÊNCIAS DE AUTARQUIAS E FUNDOS ESPECIAIS - PAI		-7.792.414,07	-7.792.427,94
226	TRANSFERÊNCIA DE RECURSOS DA CESSÃO ONEROSA DO BÔNUS DE ASSINATURA DO PRÉ SAL		186.480.361,04	0,00
232	TRANSFERENCIAS DE RECURSOS - BLOCO CUSTEIO DAS AÇÕES E SERVIÇOS PÚBLICOS DE SAÚDE		299.300.655,30	0,00
233	TRANSFERENCIAS DE RECURSOS - BLOCO INVESTIMENTOS NA REDE DE SERVIÇOS PÚBLICOS DE SAÚDE		29.865.144,68	0,00
234	TRANSFERENCIAS CORRENTES (UNIAO) - ASSISTÊNCIA SOCIAL		7.020.948,38	0,00
235	TRANSFERENCIAS DE CAPITAL (UNIAO) - ASSISTÊNCIA SOCIAL		42.285,91	0,00
240	RECURSOS DIRETAMENTE ARRECADADOS - PROTEGE		158.479,41	0,00
260	CONVENIOS, AJUSTES E ACORDOS COM ORGAOS FEDERAIS - EDUCAÇÃO		133.234.539,88	0,00
262	OUTROS CONVENIOS, AJUSTES E ACORDOS - EDUCAÇÃO		200.346,29	0,00
270	CONVENIOS, AJUSTES E ACORDOS COM ORGAOS FEDERAIS - SAÚDE		12.870.210,64	0,00
272	OUTROS CONVENIOS, AJUSTES E ACORDOS - SAÚDE		696.554,85	0,00
274	CONVENIOS, AJUSTES E ACORDOS COM ORGAOS FEDERAIS - ASSISTÊNCIA SOCIAL		4.446.023,65	0,00
280	CONVENIOS, AJUSTES E ACORDOS COM ORGAOS FEDERAIS - ADM DIRETA		69.743.477,56	135.230.194,20
282	OUTROS CONVENIOS, AJUSTES E ACORDOS - ADM DIRETA		0,00	57.381,58
290	CONVENIOS, AJUSTES E ACORDOS COM ORGAOS FEDERAIS - ADM IND/FUNDOS/AUTARQ		11.335.573,99	14.620.001,29
291	CONVENIOS, AJUSTES E ACORDOS COM ORGAOS MUNICIPAIS - ADM IND/FUNDOS/AUTARQ		16.806.778,23	13.372.339,59
292	OUTROS CONVENIOS, AJUSTES E ACORDOS - ADM IND/FUNDOS/AUTARQ		17.586.932,11	12.247.178,03
300	RECURSOS DESTINADOS AO RPPS		61.440.100,29	0,00
330	RECURSOS DESTINADOS AO RPPS - TAXA DE ADMINISTRAÇÃO		30.880.193,64	0,00
886	INGRESSOS EXTRA-ORÇAMENTÁRIOS		-1.712.939.373,69	-1.741.133.062,17
TOTAL DAS FONTES DE RECURSOS			-2.515.968.928,43	-3.496.664.356,60

Sistema de Contabilidade do Estado de Goiás DEMONSTRAÇÃO DAS VARIAÇÕES PATRIMONIAIS

QUADRO - VARIAÇÕES PATRIMONIAIS QUANTITATIVAS
ANEXO 15 - LEI FEDERAL nº 4.320/64



3A3390518864BDC436C084F0C49DD35C

PERÍODO: 1 a 12/2019

ÓRGÃO: 9998 - ESTADO DE GOIAS

VARIAÇÕES PATRIMONIAIS AUMENTATIVAS				VARIAÇÕES PATRIMONIAIS DIMINUTIVAS			
ESPECIFICAÇÃO	NOTA EXPLICATIVA	EXERCÍCIO		ESPECIFICAÇÃO	NOTA EXPLICATIVA	EXERCÍCIO	
		ATUAL	ANTERIOR			ATUAL	ANTERIOR
IMPOSTOS, TAXAS E CONTRIBUIÇÕES DE MELHORIA		23.113.847.029,48	21.251.839.843,19	PESSOAL E ENCARGOS		13.086.057.579,75	11.870.754.870,51
IMPOSTOS		21.077.399.555,27	19.332.267.743,63	REMUNERAÇÃO A PESSOAL		10.357.268.711,08	9.401.727.515,54
TAXAS		2.036.447.474,21	1.919.572.099,56	ENCARGOS PATRONAIS		2.270.101.117,98	2.013.015.789,95
CONTRIBUIÇÕES DE MELHORIA		0,00	0,00	BENEFÍCIOS A PESSOAL		447.220.923,09	440.131.935,46
				OUTRAS VARIAÇÕES PATRIMONIAIS DIMINUTIVAS - PESSOAL E ENCARGOS		11.466.827,60	15.879.629,56
CONTRIBUIÇÕES		3.195.519.548,25	2.890.357.919,92	BENEFÍCIOS PREVIDENCIÁRIOS E ASSISTENCIAIS		6.189.620.580,55	5.513.658.518,72
CONTRIBUIÇÕES SOCIAIS		3.195.519.548,25	2.890.357.919,92	APOSENTADORIAS E REFORMAS		4.870.203.190,84	4.411.616.067,45
CONTRIBUIÇÕES DE INTERVENÇÃO NO DOMÍNIO ECONÔMICO		0,00	0,00	PENSÕES		1.302.861.122,15	1.082.416.490,25
CONTRIBUIÇÃO DE ILUMINAÇÃO PÚBLICA		0,00	0,00	BENEFÍCIOS DE PRESTAÇÃO CONTINUADA		0,00	0,00
CONTRIBUIÇÕES DE INTERESSE DAS CATEGORIAS PROFISSIONAIS		0,00	0,00	BENEFÍCIOS EVENTUAIS		0,00	0,00
				POLÍTICAS PÚBLICAS DE TRANSFERÊNCIA DE RENDA		0,00	0,00
				OUTROS BENEFÍCIOS PREVIDENCIÁRIOS E ASSISTENCIAIS		16.556.267,56	19.625.961,02
EXPLORAÇÃO E VENDA DE BENS, SERVIÇOS E DIREITOS		2.095.629.057,99	1.278.492.323,18	USO DE BENS, SERVIÇOS E CONSUMO DE CAPITAL FIXO		6.807.323.904,80	5.324.145.088,59
VENDAS DE MERCADORIAS		0,00	0,00	USO DE MATERIAL DE CONSUMO		445.182.545,29	733.922.896,56
VENDAS DE PRODUTOS		0,00	0,00	SERVIÇOS		6.362.141.359,51	4.590.222.192,03
EXPLORAÇÃO DE BENS, DIREITOS E PRESTAÇÃO DE SERVIÇOS		2.095.629.057,99	1.278.492.323,18	DEPRECIAÇÃO, AMORTIZAÇÃO E EXAUSTÃO		0,00	0,00
VARIAÇÕES PATRIMONIAIS AUMENTATIVAS FINANCEIRAS		1.845.785.897,32	2.250.991.394,55	VARIAÇÕES PATRIMONIAIS DIMINUTIVAS FINANCEIRAS		2.343.338.423,90	5.094.714.442,06
JUROS E ENCARGOS DE EMPRÉSTIMOS E FINANCIAMENTOS CONCEDIDOS		0,00	0,00	JUROS E ENCARGOS DE EMPRÉSTIMOS E FINANCIAMENTOS OBTIDOS		1.285.922.460,39	1.148.304.159,51
JUROS E ENCARGOS DE MORA		1.726.476.508,15	2.104.705.412,54	JUROS E ENCARGOS DE MORA		1.064,49	0,00

Sistema de Contabilidade do Estado de Goiás DEMONSTRAÇÃO DAS VARIAÇÕES PATRIMONIAIS

QUADRO - VARIAÇÕES PATRIMONIAIS QUANTITATIVAS
ANEXO 15 - LEI FEDERAL nº 4.320/64



3A3390518864BDC436C084F0C49DD35C

PERÍODO: 1 a 12/2019

ÓRGÃO: 9998 - ESTADO DE GOIAS

VARIAÇÕES PATRIMONIAIS AUMENTATIVAS				VARIAÇÕES PATRIMONIAIS DIMINUTIVAS			
ESPECIFICAÇÃO	NOTA EXPLICATIVA	EXERCÍCIO		ESPECIFICAÇÃO	NOTA EXPLICATIVA	EXERCÍCIO	
		ATUAL	ANTERIOR			ATUAL	ANTERIOR
VARIAÇÕES MONETÁRIAS E CAMBIAIS		8.381.104,50	433.556,02	VARIAÇÕES MONETÁRIAS E CAMBIAIS		1.037.061.858,54	3.946.410.282,55
DESCONTOS FINANCEIROS OBTIDOS		0,00	0,00	DESCONTOS FINANCEIROS CONCEDIDOS		0,00	0,00
REMUNERAÇÃO DE DEPÓSITOS BANCÁRIOS E APLICAÇÕES FINANCEIRAS		110.928.284,67	145.852.425,99	OUTRAS VARIAÇÕES PATRIMONIAIS DIMINUTIVAS - FINANCEIRAS		20.353.040,48	0,00
OUTRAS VARIAÇÕES PATRIMONIAIS AUMENTATIVAS - FINANCEIRAS		0,00	0,00				
TRANSFERÊNCIAS E DELEGAÇÕES RECEBIDAS		571.973.820.751,95	26.118.810.196,97	TRANSFERÊNCIAS E DELEGAÇÕES CONCEDIDAS		573.509.888.895,00	28.196.685.713,45
TRANSFERÊNCIAS INTRAGOVERNAMENTAIS		26.553.772.786,01	20.784.049.723,71	TRANSFERÊNCIAS INTRAGOVERNAMENTAIS		25.582.393.245,78	20.146.275.634,11
TRANSFERÊNCIAS INTERGOVERNAMENTAIS		6.050.779.252,54	5.331.513.940,11	TRANSFERÊNCIAS INTERGOVERNAMENTAIS		8.321.851.366,25	7.804.406.100,29
TRANSFERÊNCIAS DAS INSTITUIÇÕES PRIVADAS		5.908.492,57	3.246.533,15	TRANSFERÊNCIAS A INSTITUIÇÕES PRIVADAS		244.617.145,97	244.578.979,05
TRANSFERÊNCIAS DAS INSTITUIÇÕES MULTIGOVERNAMENTAIS		0,00	0,00	TRANSFERÊNCIAS A INSTITUIÇÕES MULTIGOVERNAMENTAIS		0,00	0,00
TRANSFERÊNCIAS DE CONSÓRCIOS PÚBLICOS		0,00	0,00	TRANSFERÊNCIAS A CONSÓRCIOS PÚBLICOS		0,00	1.425.000,00
TRANSFERÊNCIAS DO EXTERIOR		0,00	0,00	TRANSFERÊNCIAS AO EXTERIOR		0,00	0,00
EXECUÇÃO ORÇAMENTÁRIA DELEGADA DE ENTES		0,00	0,00	EXECUÇÃO ORÇAMENTÁRIA DELEGADA A ENTES		0,00	0,00
TRANSFERÊNCIAS DE PESSOAS FÍSICAS		0,00	0,00	OUTRAS TRANSFERÊNCIAS E DELEGAÇÕES CONCEDIDAS		539.361.027.137,00	0,00
OUTRAS TRANSFERÊNCIAS E DELEGAÇÕES RECEBIDAS		539.363.360.220,83	0,00				
VALORIZAÇÃO E GANHOS COM ATIVOS E DESINCORPORAÇÃO DE PASSIVOS		14.043.729.150,86	7.222.198.849,52	DESVALORIZAÇÃO E PERDAS DE ATIVOS E INCORPORAÇÃO DE PASSIVOS		8.211.283.183,20	3.807.188.437,74
REAVALIAÇÃO DE ATIVOS		0,00	0,00	REAVALIAÇÃO, REDUÇÃO A VALOR RECUPERÁVEL E AJUSTE PARA PERDAS		381.233.520,58	8.443.518,16
GANHOS COM ALIENAÇÃO		67.843.095,88	10.643.620,96	PERDAS COM ALIENAÇÃO		1.364.676,56	1.196.308,46
GANHOS COM INCORPORAÇÃO DE ATIVOS		9.703.278.869,59	2.422.295.989,57	PERDAS INVOLUNTÁRIAS		1.390.631.110,01	810.343.676,36
GANHOS COM DESINCORPORAÇÃO DE PASSIVOS		4.272.607.185,39	4.789.259.238,99	INCORPORAÇÃO DE PASSIVOS		3.159.471.140,71	50.909.797,91

Sistema de Contabilidade do Estado de Goiás DEMONSTRAÇÃO DAS VARIAÇÕES PATRIMONIAIS

QUADRO - VARIAÇÕES PATRIMONIAIS QUANTITATIVAS
ANEXO 15 - LEI FEDERAL nº 4.320/64



3A3390518864BDC436C084F0C49DD35C

PERÍODO: 1 a 12/2019

ÓRGÃO: 9998 - ESTADO DE GOIAS

VARIAÇÕES PATRIMONIAIS AUMENTATIVAS				VARIAÇÕES PATRIMONIAIS DIMINUTIVAS			
ESPECIFICAÇÃO	NOTA EXPLICATIVA	EXERCÍCIO		ESPECIFICAÇÃO	NOTA EXPLICATIVA	EXERCÍCIO	
		ATUAL	ANTERIOR			ATUAL	ANTERIOR
REVERSÃO DE REDUÇÃO AO VALOR RECUPERÁVEL		0,00	0,00	DESINCORPORAÇÃO DE ATIVOS		3.278.582.735,34	2.936.295.136,85
OUTRAS VARIAÇÕES PATRIMONIAIS AUMENTATIVAS		124.225.807.571,71	132.110.639.793,36	TRIBUTÁRIAS		294.830.330,05	247.341.071,83
VARIAÇÃO PATRIMONIAL AUMENTATIVA A CLASSIFICAR		0,00	0,00	IMPOSTOS, TAXAS E CONTRIBUIÇÕES DE MELHORIA		5.942.085,72	5.038.070,34
RESULTADO POSITIVO DE PARTICIPAÇÕES		26.428.388,56	11.300,99	CONTRIBUIÇÕES		288.888.244,33	242.303.001,49
REVERSÃO DE PROVISÕES E AJUSTES DE PERDAS		121.051.160.717,36	131.053.058.872,88	CUSTO DAS MERCADORIAS E DOS PRODUTOS VENDIDOS, E DOS SERVIÇOS PRESTADOS		0,00	0,00
DIVERSAS VARIAÇÕES PATRIMONIAIS AUMENTATIVAS		3.148.218.465,79	1.057.569.619,49	CUSTO DAS MERCADORIAS VENDIDAS		0,00	0,00
				CUSTO DOS PRODUTOS VENDIDOS		0,00	0,00
				CUSTO DOS SERVIÇOS PRESTADOS		0,00	0,00
				OUTRAS VARIAÇÕES PATRIMONIAIS DIMINUTIVAS		121.426.181.970,65	133.015.075.270,15
				PREMIAÇÕES		0,00	8.361.408,99
				RESULTADO NEGATIVO DE PARTICIPAÇÕES		0,00	0,00
				INCENTIVOS		41.522.701,75	121.846.858,46
				SUBVENÇÕES ECONÔMICAS		34.721.143,53	55.732.028,89
				PARTICIPAÇÕES E CONTRIBUIÇÕES		0,00	0,00
				CONSTITUIÇÃO DE PROVISÕES		0,00	2.071.021.034,43
				DIVERSAS VARIAÇÕES PATRIMONIAIS DIMINUTIVAS		121.349.938.125,37	130.758.113.939,38
TOTAL DAS VARIAÇÕES PATRIMONIAIS AUMENTATIVAS (I)		740.494.139.007,56	193.123.330.320,69	TOTAL DAS VARIAÇÕES PATRIMONIAIS DIMINUTIVAS (II)		731.868.524.867,90	193.069.563.413,05
RESULTADO PATRIMONIAL DO PERÍODO (III) = (I - II)						8.625.614.139,66	53.766.907,64



Sistema de Contabilidade do Estado de Goiás

DEMONSTRAÇÃO DOS FLUXOS DE CAIXA

ANEXO 18 - Portaria nº 665 da STN de 30/11/2010



BCA2A4273C5A3CEFA3AD700C8926FF42

PERÍODO: 1 a 12/2019

ÓRGÃO: 9998 - ESTADO DE GOIAS

ESPECIFICAÇÃO	NOTA EXPLICATIVA	EXERCÍCIO ATUAL	EXERCÍCIO ANTERIOR
A) FLUXOS DE CAIXA DAS ATIVIDADES OPERACIONAIS (A1 - A2)		2.118.496.210,54	981.407.477,70
A.1) INGRESSOS		122.488.900.826,86	49.487.651.812,09
A.1.1) RECEITAS DERIVADAS E ORIGINÁRIAS		27.955.600.475,94	23.291.720.168,38
A.1.1.01) RECEITA TRIBUTÁRIA		19.572.328.948,67	17.415.008.729,83
A.1.1.02) RECEITA DE CONTRIBUIÇÕES		2.975.329.102,12	2.738.038.906,91
A.1.1.03) RECEITA PATRIMONIAL		201.476.436,44	50.243.170,64
A.1.1.04) RECEITA AGROPECUÁRIA		0,00	0,00
A.1.1.05) RECEITA INDUSTRIAL		0,00	0,00
A.1.1.06) RECEITA DE SERVIÇOS		1.955.424.904,34	1.882.038.240,15
A.1.1.07) REMUNERAÇÃO DAS DISPONIBILIDADES		85.071.966,24	145.950.848,95
A.1.1.08) OUTRAS RECEITAS DERIVADAS E ORIGINÁRIAS		3.165.969.118,13	1.060.440.271,90
A.1.2) TRANSFERÊNCIAS CORRENTES RECEBIDAS		28.801.952.198,52	24.544.397.684,13
A.1.2.01) INTERGOVERNAMENTAIS		3.271.789.485,53	2.746.270.879,89
A.1.2.01.01) UNIÃO		3.268.150.078,62	2.742.418.738,93
A.1.2.01.02) ESTADOS E DISTRITO FEDERAL		0,00	79.087,91
A.1.2.01.03) MUNICÍPIOS		3.639.406,91	3.773.053,05
A.1.2.02) INTRAGVERNAMENTAIS		23.377.855.124,53	19.841.034.925,95
A.1.2.02.01) UNIÃO		0,00	0,00
A.1.2.02.02) ESTADOS E DISTRITO FEDERAL		23.377.855.124,53	19.841.034.925,95
A.1.2.02.03) MUNICÍPIOS		0,00	0,00
A.1.2.03) OUTRAS TRANSFERÊNCIAS CORRENTES RECEBIDAS		2.152.307.588,46	1.957.091.878,29
A.1.3) OUTROS INGRESSOS OPERACIONAIS		65.731.348.152,40	1.651.533.959,58
A.2) DESEMBOLSOS		120.370.404.616,32	48.506.244.334,39
A.2.1) PESSOAL E DEMAIS DESPESAS		23.006.176.104,10	18.940.323.088,51
A.2.1.01) LEGISLATIVA		968.852.911,69	809.837.447,79
A.2.1.02) JUDICIÁRIA		2.027.404.112,34	1.585.179.839,88
A.2.1.03) ESSENCIAL À JUSTIÇA		758.319.669,51	575.688.965,57
A.2.1.04) ADMINISTRACAO		1.728.694.661,76	1.647.974.409,40
A.2.1.05) DEFESA NACIONAL		0,00	0,00
A.2.1.06) SEGURANÇA PÚBLICA		3.146.609.806,75	2.623.164.502,54
A.2.1.07) RELAÇÕES EXTERIORES		0,00	0,00
A.2.1.08) ASSISTÊNCIA SOCIAL		48.017.520,42	85.364.754,57
A.2.1.09) PREVIDÊNCIA SOCIAL		3.476.691.099,91	2.762.264.466,59
A.2.1.10) SAUDE		4.087.659.057,78	3.075.294.495,00



Sistema de Contabilidade do Estado de Goiás

DEMONSTRAÇÃO DOS FLUXOS DE CAIXA

ANEXO 18 - Portaria nº 665 da STN de 30/11/2010



BCA2A4273C5A3CEFA3AD700C8926FF42

PERÍODO: 1 a 12/2019

ÓRGÃO: 9998 - ESTADO DE GOIAS

A.2.1.11) TRABALHO		5.249.269,72	3.556.171,40
A.2.1.12) EDUCACAO		5.083.447.795,41	4.206.826.431,10
A.2.1.13) CULTURA		25.662.083,38	11.505.184,69
A.2.1.14) DIREITOS DA CIDADANIA		360.822.565,62	218.863.910,34
A.2.1.15) URBANISMO		33.323,43	25.111.641,55
A.2.1.16) HABITACAO		1.966.760,31	4.388.977,46
A.2.1.17) SANEAMENTO		80.354,92	260.830,80
A.2.1.18) GESTÃO AMBIENTAL		4.009.952,54	5.571.266,95
A.2.1.19) CIÊNCIA E TECNOLOGIA		322.979.882,04	384.524.894,10
A.2.1.20) AGRICULTURA		110.837.637,37	100.102.317,66
A.2.1.21) ORGANIZAÇÃO AGRÁRIA		0,00	0,00
A.2.1.22) INDÚSTRIA		49.092,92	299.973,50
A.2.1.23) COMÉRCIO E SERVIÇOS		10.861.310,47	11.756.046,80
A.2.1.24) COMUNICACOES		2.550.320,64	425.090,43
A.2.1.25) ENERGIA		412.069,57	375.186,85
A.2.1.26) TRANSPORTE		123.569.164,94	295.268.917,90
A.2.1.27) DESPORTO E LAZER		2.827.911,96	8.667.783,76
A.2.1.28) ENCARGOS ESPECIAIS		708.567.768,70	498.049.581,88
A.2.2) JUROS E ENCARGOS DA DÍVIDA		651.979.849,63	1.148.304.159,16
A.2.2.01) JUROS E CORREÇÃO MONETÁRIA DA DÍVIDA INTERNA		618.734.365,68	1.075.844.922,93
A.2.2.02) JUROS E CORREÇÃO MONETÁRIA DA DÍVIDA EXTERNA		1.423.704,98	812.785,20
A.2.2.03) OUTROS ENCARGOS DA DÍVIDA		31.821.778,97	71.646.451,03
A.2.3) TRANSFERÊNCIAS CONCEDIDAS		30.897.725.297,34	26.689.115.181,83
A.2.3.01) INTERGOVERNAMENTAIS		5.209.825.782,56	4.713.644.980,71
A.2.3.01.01) UNIÃO		37.218,87	0,00
A.2.3.01.02) ESTADOS E DISTRITO FEDERAL		0,00	0,00
A.2.3.01.03) MUNICÍPIOS		5.209.788.563,69	4.713.644.980,71
A.2.3.02) INTRAGOVERNAMENTAIS		25.473.985.990,66	21.852.167.668,13
A.2.3.03) OUTRAS TRANSFERÊNCIAS CONCEDIDAS		213.913.524,12	123.302.532,99
A.2.4) OUTROS DESEMBOLSOS OPERACIONAIS		65.814.523.365,25	1.728.501.904,89
B) FLUXOS DE CAIXA DAS ATIVIDADES DE INVESTIMENTO (B1 - B2)		-489.126.767,99	-1.136.213.935,81
B.1) INGRESSOS		60.397.459,36	24.768.212,20
B.1.1) ALIENAÇÃO DE BENS		48.063.895,40	12.061.154,21
B.1.2) AMORTIZAÇÃO DE EMPRÉSTIMOS E FINANCIAMENTOS CONCEDIDOS		12.333.563,96	12.707.057,99
B.1.3) OUTROS INGRESSOS DE INVESTIMENTOS		0,00	0,00



Sistema de Contabilidade do Estado de Goiás

DEMONSTRAÇÃO DOS FLUXOS DE CAIXA

ANEXO 18 - Portaria nº 665 da STN de 30/11/2010



BCA2A4273C5A3CEFA3AD700C8926FF42

PERÍODO: 1 a 12/2019

ÓRGÃO: 9998 - ESTADO DE GOIAS

B.2) DESEMBOLSOS		549.524.227,35	1.160.982.148,01
B.2.1) AQUISIÇÃO DE ATIVO NÃO CIRCULANTE		448.991.229,87	981.615.525,58
B.2.2) CONCESSÃO DE EMPRÉSTIMOS E FINANCIAMENTOS		0,00	0,00
B.2.3) OUTROS DESEMBOLSOS DE INVESTIMENTOS		100.532.997,48	179.366.622,43
C) FLUXOS DE CAIXA DAS ATIVIDADES DE FINANCIAMENTO (C1 - C2)		-294.787.742,09	-356.089.169,28
C.1) INGRESSOS		128.790.922,85	319.515.229,03
C.1.1) OPERAÇÕES DE CRÉDITO		6.206.575,52	173.325.468,70
C.1.2) INTEGRALIZAÇÃO DO CAPITAL SOCIAL DE EMPRESAS DEPENDENTES		0,00	0,00
C.1.3) TRANSFERÊNCIAS DE CAPITAL RECEBIDAS		122.584.347,33	146.189.760,33
C.1.4) OUTROS INGRESSOS DE FINANCIAMENTOS		0,00	0,00
C.2) DESEMBOLSOS		423.578.664,94	675.604.398,31
C.2.1) AMORTIZAÇÃO / REFINANCIAMENTO DA DÍVIDA		0,00	0,00
C.2.2) OUTROS DESEMBOLSOS DE FINANCIAMENTOS		423.578.664,94	675.604.398,31
GERAÇÃO LÍQUIDA DE CAIXA E EQUIVALENTE DE CAIXA (A + B + C)		1.334.581.700,46	-510.895.627,39
CAIXA E EQUIVALENTE DE CAIXA INICIAL		1.594.947.223,12	2.105.842.850,51
CAIXA E EQUIVALENTE DE CAIXA FINAL		2.929.528.923,58	1.594.947.223,12



Sistema de Contabilidade do Estado de Goiás

DEMONSTRAÇÃO DAS MUTAÇÕES NO PATRIMÔNIO LÍQUIDO

ANEXO 19 - Portaria nº 665 da STN de 30/11/2010



70700D3A7973F7F0A6FCB9EDEB1582D1

PERÍODO: 1 a 12/2019

ÓRGÃO: 9998 - ESTADO DE GOIAS

ESPECIFICAÇÃO	PATRIMÔNIO SOCIAL CAPITAL SOCIAL	ADIANTAMENTO PARA FUTURO AUMENTO DE CAPITAL (AFAC)	RESERVA DE CAPITAL	AJUSTES DE AVALIAÇÃO PATRIMONIAL	RESERVAS DE LUCROS	DEMAIS RESERVAS	RESULTADOS ACUMULADOS	AÇÕES / COTAS EM TESOURARIA	TOTAL
SALDO INICIAL EXERCÍCIO ANTERIOR	0,00	0,00	0,00	0,00	0,00	0,00	36.806.684.247,29	0,00	36.806.684.247,29
AJUSTES DE EXERCÍCIOS ANTERIORES	0,00	0,00	0,00	0,00	0,00	0,00	1.554.936.140,87	0,00	1.554.936.140,87
AUMENTO DE CAPITAL	0,00	0,00	0,00	0,00	0,00	0,00	0,00	0,00	0,00
RESGATE / REEMISSÃO DE AÇÕES E COTAS	0,00	0,00	0,00	0,00	0,00	0,00	0,00	0,00	0,00
JUROS SOBRE CAPITAL PRÓPRIO	0,00	0,00	0,00	0,00	0,00	0,00	0,00	0,00	0,00
RESULTADO DO EXERCÍCIO	0,00	0,00	0,00	0,00	0,00	0,00	819.653.920,19	0,00	819.653.920,19
RESULTADO DE EXERCÍCIOS ANTERIORES	0,00	0,00	0,00	0,00	0,00	0,00	-7.340.352.601,28	0,00	-7.340.352.601,28
AJUSTES DE AVALIAÇÃO PATRIMONIAL	0,00	0,00	0,00	0,00	0,00	0,00	0,00	0,00	0,00
CONSTITUIÇÃO / REVERSÃO DE RESERVAS	0,00	0,00	0,00	0,00	0,00	0,00	0,00	0,00	0,00
DIVIDENDOS A DISTRIBUIR	0,00	0,00	0,00	0,00	0,00	0,00	0,00	0,00	0,00
SALDO FINAL EXERCÍCIO ANTERIOR / SALDO INICIAL EXERCÍCIO ATUAL	0,00	0,00	0,00	0,00	0,00	0,00	31.840.921.707,07	0,00	31.840.921.707,07
AJUSTES DE EXERCÍCIOS ANTERIORES	0,00	0,00	0,00	0,00	0,00	0,00	11.919.524.960,40	0,00	11.919.524.960,40
AUMENTO DE CAPITAL	0,00	0,00	0,00	0,00	0,00	0,00	0,00	0,00	0,00
RESGATE / REEMISSÃO DE AÇÕES E COTAS	0,00	0,00	0,00	0,00	0,00	0,00	0,00	0,00	0,00
JUROS SOBRE CAPITAL PRÓPRIO	0,00	0,00	0,00	0,00	0,00	0,00	0,00	0,00	0,00
RESULTADO DO EXERCÍCIO	0,00	0,00	0,00	0,00	0,00	0,00	8.625.614.139,66	0,00	8.625.614.139,66
RESULTADO DE EXERCÍCIOS ANTERIORES	0,00	0,00	0,00	0,00	0,00	0,00	604.251.213,08	0,00	604.251.213,08
AJUSTES DE AVALIAÇÃO PATRIMONIAL	0,00	0,00	0,00	0,00	0,00	0,00	0,00	0,00	0,00
CONSTITUIÇÃO / REVERSÃO DE RESERVAS	0,00	0,00	0,00	0,00	0,00	0,00	0,00	0,00	0,00
DIVIDENDOS A DISTRIBUIR	0,00	0,00	0,00	0,00	0,00	0,00	0,00	0,00	0,00
SALDO FINAL EXERCÍCIO ATUAL	0,00	0,00	0,00	0,00	0,00	0,00	52.990.312.020,21	0,00	52.990.312.020,21



ESTADO DE GOIÁS



Sistema de Contabilidade do Estado de Goiás

Comparativo da Despesa Orçada, Autorizada e Realizada Segundo as Categorias Econômicas e Elementos de Despesas

B44B20512A4B9BFA1C710DCBCE2AC35C

Período: 1 a 12/2019												
9998 - ESTADO DE GOIÁS						9998 - ESTADO DE GOIÁS						
Código	Especificação	Despesa Autorizada					Despesa Realizada					Saldo
		Orçamento e Alterações			Créditos Especiais	Total	A Pagar			Paga	Empenhada	
		Orçado	Reduções	Suplementações			Liquidada	Não Liquidada	Soma			
30000000	DESPESAS CORRENTES	24.126.832.000,00	16.399.494.817,98	21.969.882.272,33	136.542.980,38	29.833.762.434,73	899.558.771,74	401.407.709,98	1.300.966.481,72	26.492.305.832,76	27.793.272.314,48	2.040.490.120,25
31000000	PESSOAL E ENCARGOS SOCIAIS	15.907.057.000,00	9.989.559.828,04	13.635.508.031,68	104.661.273,77	19.657.666.477,41	67.497.166,18	14.723.182,95	82.220.349,13	19.102.768.790,98	19.184.989.140,11	472.677.337,30
31900000	APLICACOES DIRETAS	0,00	0,00	0,00	0,00	0,00	55.349.878,25	14.473.337,48	69.823.215,73	17.173.739.400,16	17.243.562.615,89	-17.243.562.615,89
31900100	APOSENTADORIAS DO RPPS, RESERVA REMUNERADA E REFORMAS DOS MILITARES	0,00	0,00	0,00	0,00	0,00	0,01	414.643,56	414.643,57	4.911.896.559,56	4.912.311.203,13	-4.912.311.203,13
31900101	13º Salário - Inativo Civil	0,00	0,00	0,00	0,00	0,00	0,00	3.788,68	3.788,68	258.840.004,84	258.843.793,52	-258.843.793,52
31900102	13º Salário - Inativo Militar	0,00	0,00	0,00	0,00	0,00	0,00	0,00	0,00	63.757.111,83	63.757.111,83	-63.757.111,83
31900103	Gratificações - Inativo Civil	0,00	0,00	0,00	0,00	0,00	0,00	0,00	0,00	784.999.991,60	784.999.991,60	-784.999.991,60
31900104	Gratificações - Inativo Militar	0,00	0,00	0,00	0,00	0,00	0,00	0,00	0,00	68.487,48	68.487,48	-68.487,48
31900106	Proventos - Inativo Civil	0,00	0,00	0,00	0,00	0,00	0,01	371.853,62	371.853,63	1.928.376.596,11	1.928.748.449,74	-1.928.748.449,74
31900107	Proventos - Inativo Militar	0,00	0,00	0,00	0,00	0,00	0,00	0,00	0,00	781.637.529,28	781.637.529,28	-781.637.529,28
31900108	Vantagens - Inativo Civil	0,00	0,00	0,00	0,00	0,00	0,00	0,00	0,00	52.818.354,95	52.818.354,95	-52.818.354,95
31900109	Vantagens - Inativo Militar	0,00	0,00	0,00	0,00	0,00	0,00	0,00	0,00	543.665,20	543.665,20	-543.665,20
31900110	Inativo do Magistério	0,00	0,00	0,00	0,00	0,00	0,00	0,00	0,00	4.510.937,05	4.510.937,05	-4.510.937,05
31900112	Demais Descontos - Inativo Civil	0,00	0,00	0,00	0,00	0,00	0,00	0,00	0,00	20.436.347,95	20.436.347,95	-20.436.347,95
31900114	IRRF - Aposentadorias - Inativo Civil	0,00	0,00	0,00	0,00	0,00	0,00	7.669,17	7.669,17	359.019.370,40	359.027.039,57	-359.027.039,57
31900115	Contribuições para o Fundo de Previdência Estadual - Inativo Civil	0,00	0,00	0,00	0,00	0,00	0,00	31.332,09	31.332,09	147.871.840,15	147.903.172,24	-147.903.172,24
31900116	Contribuições para o Fundo de Previdência Estadual - Inativo Militar	0,00	0,00	0,00	0,00	0,00	0,00	0,00	0,00	73.349.225,99	73.349.225,99	-73.349.225,99
31900117	Contribuições para IPASGO SAÚDE - Inativo Civil	0,00	0,00	0,00	0,00	0,00	0,00	0,00	0,00	190.350.765,77	190.350.765,77	-190.350.765,77
31900119	Devolução de Outros Descontos - Inativo Civil	0,00	0,00	0,00	0,00	0,00	0,00	0,00	0,00	734,99	734,99	-734,99
31900121	Consignação - Empréstimos Financeiros - Inativo Civil	0,00	0,00	0,00	0,00	0,00	0,00	0,00	0,00	47.697.622,81	47.697.622,81	-47.697.622,81
31900124	IRRF - Reformas	0,00	0,00	0,00	0,00	0,00	0,00	0,00	0,00	154.112.671,30	154.112.671,30	-154.112.671,30
31900125	Contribuições para IPASGO SAÚDE - Inativo Militar	0,00	0,00	0,00	0,00	0,00	0,00	0,00	0,00	41.178.633,25	41.178.633,25	-41.178.633,25
31900126	Contribuição Previdenciária - Aposentados Cartorários e Dobristas	0,00	0,00	0,00	0,00	0,00	0,00	0,00	0,00	2.326.668,61	2.326.668,61	-2.326.668,61
31900300	PENSÕES DO RPPS E DO MILITAR	0,00	0,00	0,00	0,00	0,00	0,00	64.962,12	64.962,12	1.051.849.603,53	1.051.914.565,65	-1.051.914.565,65
31900301	13º Salário - Pensionista Civil	0,00	0,00	0,00	0,00	0,00	0,00	0,00	0,00	50.844.486,75	50.844.486,75	-50.844.486,75
31900302	13º Salário - Pensionista Militar	0,00	0,00	0,00	0,00	0,00	0,00	0,00	0,00	16.287.985,20	16.287.985,20	-16.287.985,20
31900303	Pensões - Pensionista Civil	0,00	0,00	0,00	0,00	0,00	0,00	0,00	0,00	547.533.016,45	547.533.016,45	-547.533.016,45
31900304	Pensões - Pensionista Militar	0,00	0,00	0,00	0,00	0,00	0,00	0,00	0,00	184.277.216,63	184.277.216,63	-184.277.216,63
31900305	Vantagem Pessoal - Sentenças Judiciais - Pensionista Civil	0,00	0,00	0,00	0,00	0,00	0,00	0,00	0,00	39.302.392,43	39.302.392,43	-39.302.392,43
31900308	Demais Descontos - Pensionista Civil	0,00	0,00	0,00	0,00	0,00	0,00	0,00	0,00	3.483.924,51	3.483.924,51	-3.483.924,51
31900310	IRRF - Pensionista Civil	0,00	0,00	0,00	0,00	0,00	0,00	0,00	0,00	85.268.447,37	85.268.447,37	-85.268.447,37
31900311	Contribuições para Fundo de Previdência Estadual - Pensionista Civil	0,00	0,00	0,00	0,00	0,00	0,00	64.962,12	64.962,12	48.076.796,11	48.141.758,23	-48.141.758,23
31900312	Contribuições para Fundo de Previdência Estadual - Pensionista Militar	0,00	0,00	0,00	0,00	0,00	0,00	0,00	0,00	7.982.499,34	7.982.499,34	-7.982.499,34
31900313	Contribuições para IPASGO SAÚDE - Pensionista Civil	0,00	0,00	0,00	0,00	0,00	0,00	0,00	0,00	25.177.086,87	25.177.086,87	-25.177.086,87
31900318	Consignação - Empréstimos Financeiros - Pensionista Civil	0,00	0,00	0,00	0,00	0,00	0,00	0,00	0,00	7.737.423,91	7.737.423,91	-7.737.423,91
31900320	Vantagem Pessoal - Sentenças Judiciais - Pensionista Militar	0,00	0,00	0,00	0,00	0,00	0,00	0,00	0,00	28.812,96	28.812,96	-28.812,96
31900321	IRRF - Pensionistas Militar	0,00	0,00	0,00	0,00	0,00	0,00	0,00	0,00	26.360.128,85	26.360.128,85	-26.360.128,85
31900322	Contribuições para IPASGO SAÚDE - Pensionista Militar	0,00	0,00	0,00	0,00	0,00	0,00	0,00	0,00	9.489.386,15	9.489.386,15	-9.489.386,15

* DADOS EXTRAÍDOS DO SIOFINET



ESTADO DE GOIÁS



Sistema de Contabilidade do Estado de Goiás

Comparativo da Despesa Orçada, Autorizada e Realizada Segundo as Categorias Econômicas e Elementos de Despesas

B44B20512A4B9BFA1C710DCBCE2AC35C

Período: 1 a 12/2019		9998 - ESTADO DE GOIÁS										
Código	Especificação	Despesa Autorizada					Despesa Realizada					Saldo
		Orçamento e Alterações			Créditos Especiais	Total	A Pagar			Paga	Empenhada	
		Orçado	Reduções	Suplementações			Liquidada	Não Liquidada	Soma			
31900400	CONTRATAÇÃO POR TEMPO DETERMINADO	0,00	0,00	0,00	0,00	0,00	63.854,75	0,00	63.854,75	46.236.470,26	46.300.325,01	-46.300.325,01
31900401	Pessoal Civil - Vantagens Fixas	0,00	0,00	0,00	0,00	0,00	50.036,51	0,00	50.036,51	39.311.386,05	39.361.422,56	-39.361.422,56
31900403	IRRF - Tempo Determinado - Pessoal Civil	0,00	0,00	0,00	0,00	0,00	0,00	0,00	0,00	1.216.428,19	1.216.428,19	-1.216.428,19
31900405	Horas Extras	0,00	0,00	0,00	0,00	0,00	996,00	0,00	996,00	0,00	996,00	-996,00
31900406	Pessoal Civil - 13º Salário	0,00	0,00	0,00	0,00	0,00	0,00	0,00	0,00	2.678.658,36	2.678.658,36	-2.678.658,36
31900407	Pessoal Civil - Adicional de Férias	0,00	0,00	0,00	0,00	0,00	0,00	0,00	0,00	1.553.206,28	1.553.206,28	-1.553.206,28
31900408	Pessoal Civil - Demais Obrigações Patronais	0,00	0,00	0,00	0,00	0,00	0,00	0,00	0,00	1.476.791,38	1.476.791,38	-1.476.791,38
31900409	Pessoal Civil - Vantagens Variáveis	0,00	0,00	0,00	0,00	0,00	12.822,24	0,00	12.822,24	0,00	12.822,24	-12.822,24
31900500	OUTROS BENEFÍCIOS PREVIDENCIÁRIOS DO SERVIDOR OU DO MILITAR	0,00	0,00	0,00	0,00	0,00	80.000,00	15.550,67	95.550,67	3.736.077,26	3.831.627,93	-3.831.627,93
31900501	Salário Família - Ativo Civil	0,00	0,00	0,00	0,00	0,00	0,00	0,00	0,00	140.591,49	140.591,49	-140.591,49
31900505	Salário Família - INSS	0,00	0,00	0,00	0,00	0,00	0,00	0,00	0,00	63.211,80	63.211,80	-63.211,80
31900508	Auxílio Doença - Servidor Civil	0,00	0,00	0,00	0,00	0,00	0,00	0,00	0,00	15.100,88	15.100,88	-15.100,88
31900510	Salário Maternidade - Servidor Civil	0,00	0,00	0,00	0,00	0,00	80.000,00	0,00	80.000,00	284.981,85	364.981,85	-364.981,85
31900513	Remuneração por Permanência em Atividade - Civil	0,00	0,00	0,00	0,00	0,00	0,00	15.550,67	15.550,67	3.232.191,24	3.247.741,91	-3.247.741,91
31901100	VENCIMENTOS E VANTAGENS FIXAS - PESSOAL CIVIL	0,00	0,00	0,00	0,00	0,00	6.717.942,45	5.434.859,84	12.152.802,29	6.510.262.762,14	6.522.415.564,43	-6.522.415.564,43
31901101	13º Salário	0,00	0,00	0,00	0,00	0,00	10.830,33	0,00	10.830,33	479.235.668,77	479.246.499,10	-479.246.499,10
31901102	Adicionais Diversos	0,00	0,00	0,00	0,00	0,00	20.803,26	0,00	20.803,26	354.252.742,78	354.273.546,04	-354.273.546,04
31901103	Férias - Abono	0,00	0,00	0,00	0,00	0,00	409,13	226.755,80	227.164,93	203.499.152,19	203.726.317,12	-203.726.317,12
31901105	Gratificação de Produtividade do Ensino	0,00	0,00	0,00	0,00	0,00	0,00	0,00	0,00	1.595.006,67	1.595.006,67	-1.595.006,67
31901106	Adicionais de Insalubridade / Risco à Vida / Saúde	0,00	0,00	0,00	0,00	0,00	0,00	0,00	0,00	22.654.121,24	22.654.121,24	-22.654.121,24
31901107	Gratificação por Exercício de Cargo	0,00	0,00	0,00	0,00	0,00	13.059,01	0,00	13.059,01	364.959.218,28	364.972.277,29	-364.972.277,29
31901108	Pessoal à disposição de outros Poderes e Esferas de Governo	0,00	0,00	0,00	0,00	0,00	0,00	0,00	0,00	17.107.364,10	17.107.364,10	-17.107.364,10
31901109	Vantagens decorrentes de Sentenças Judiciais	0,00	0,00	0,00	0,00	0,00	0,00	0,00	0,00	1.484.295,76	1.484.295,76	-1.484.295,76
31901110	Vencimentos e Salários	0,00	0,00	0,00	0,00	0,00	755.713,20	4.335.611,67	5.091.324,87	2.257.776.846,93	2.257.868.171,80	-2.257.868.171,80
31901112	Demais Descontos - Pessoal Civil	0,00	0,00	0,00	0,00	0,00	60.833,08	32.175,48	93.008,56	11.927.731,43	12.020.739,99	-12.020.739,99
31901113	IRRF - Pessoal Civil	0,00	0,00	0,00	0,00	0,00	0,00	196.346,23	196.346,23	857.820.766,56	858.017.112,79	-858.017.112,79
31901114	Contribuições para o Fundo de Previdência Estadual - Ativo Civil	0,00	0,00	0,00	0,00	0,00	0,00	123.951,20	123.951,20	631.445.928,83	631.569.880,03	-631.569.880,03
31901115	Contribuições para IPASGO SAÚDE	0,00	0,00	0,00	0,00	0,00	0,00	8.732,30	8.732,30	199.992.721,13	200.001.453,43	-200.001.453,43
31901116	Gratificação Adicional Anuênio, Quinquênio e Gratificação Trienal	0,00	0,00	0,00	0,00	0,00	0,00	48.302,75	48.302,75	433.341.498,53	433.389.801,28	-433.389.801,28
31901117	Férias - Abono CLT	0,00	0,00	0,00	0,00	0,00	0,00	0,00	0,00	27.438.036,54	27.438.036,54	-27.438.036,54
31901118	INSS - Empregado	0,00	0,00	0,00	0,00	0,00	5.751.068,51	383.864,58	6.134.933,09	119.072.519,23	125.207.452,32	-125.207.452,32
31901119	Consignação - Pensão Alimentícia	0,00	0,00	0,00	0,00	0,00	0,00	14.499,09	14.499,09	29.431.770,11	29.446.269,20	-29.446.269,20
31901120	Consignação - Empréstimos Financeiros	0,00	0,00	0,00	0,00	0,00	44.517,79	29.070,67	73.588,46	475.760.425,60	475.834.014,06	-475.834.014,06
31901121	Consignação - Associação Classe	0,00	0,00	0,00	0,00	0,00	0,00	259,98	259,98	22.676.547,94	22.676.807,92	-22.676.807,92
31901138	Remuneração de Pessoal Requisitado e à Disposição do Estado	0,00	0,00	0,00	0,00	0,00	0,00	35.290,09	35.290,09	574.203,05	609.493,14	-609.493,14
31901139	Contribuições para os Fundos de Previdência de Municípios - Ativo Civil	0,00	0,00	0,00	0,00	0,00	2.568,78	0,00	2.568,78	1.116.923,40	1.119.492,18	-1.119.492,18
31901140	Contribuições para os Fundos de Previdência de Outros Estados - Ativo Civil	0,00	0,00	0,00	0,00	0,00	58.139,36	0,00	58.139,36	562.487,65	620.627,01	-620.627,01
31901141	Contribuições para os Fundos de Previdência da União - Ativo Civil	0,00	0,00	0,00	0,00	0,00	0,00	0,00	0,00	61.590,14	61.590,14	-61.590,14

* DADOS EXTRAÍDOS DO SIOFINET



ESTADO DE GOIÁS



Sistema de Contabilidade do Estado de Goiás

Comparativo da Despesa Orçada, Autorizada e Realizada Segundo as Categorias Econômicas e Elementos de Despesas

B44B20512A4B9BFA1C710DCBCE2AC35C

Período: 1 a 12/2019												
9998 - ESTADO DE GOIAS						9998 - ESTADO DE GOIAS						
Código	Especificação	Despesa Autorizada					Despesa Realizada					Saldo
		Orçamento e Alterações			Créditos Especiais	Total	A Pagar			Paga	Empenhada	
		Orçado	Reduções	Suplementações			Liquidada	Não Liquidada	Soma			
31901142	Contribuições para o Plano de Previdência Complementar - PREVCOM-GO - Ativo Civil	0,00	0,00	0,00	0,00	0,00	0,00	0,00	0,00	1.347.446,01	1.347.446,01	-1.347.446,01
31901143	Contribuições para o Fundo de Prev. Est. de serv. do P.Executivo à disposição de Outros Poderes - Ativo Civil	0,00	0,00	0,00	0,00	0,00	0,00	0,00	0,00	127.749,27	127.749,27	-127.749,27
31901200	VENCIMENTOS E VANTAGENS FIXAS - PESSOAL MILITAR	0,00	0,00	0,00	0,00	0,00	12.058,48	0,00	12.058,48	1.241.290.534,94	1.241.302.593,42	-1.241.302.593,42
31901201	13º Salário	0,00	0,00	0,00	0,00	0,00	0,00	0,00	0,00	138.206.418,40	138.206.418,40	-138.206.418,40
31901202	Férias	0,00	0,00	0,00	0,00	0,00	0,00	0,00	0,00	65.653.113,87	65.653.113,87	-65.653.113,87
31901203	Adicionais de Insalubridade / Risco à Vida / Saúde	0,00	0,00	0,00	0,00	0,00	0,00	0,00	0,00	123.545,92	123.545,92	-123.545,92
31901205	Soldos / Vencimentos / Subsídios	0,00	0,00	0,00	0,00	0,00	0,00	0,00	0,00	154.370.019,78	154.370.019,78	-154.370.019,78
31901208	Demais Descontos - Pessoal Militar	0,00	0,00	0,00	0,00	0,00	10.260,21	0,00	10.260,21	16.334.497,69	16.344.757,90	-16.344.757,90
31901209	IRRF - Pessoal Militar	0,00	0,00	0,00	0,00	0,00	0,00	0,00	0,00	277.705.683,30	277.705.683,30	-277.705.683,30
31901210	Contribuições para o Fundo de Previdência Estadual - Ativo Militar	0,00	0,00	0,00	0,00	0,00	1.798,27	0,00	1.798,27	250.023.201,30	250.024.999,57	-250.024.999,57
31901211	Contribuições para IPASGO SAÚDE	0,00	0,00	0,00	0,00	0,00	0,00	0,00	0,00	66.767.916,34	66.767.916,34	-66.767.916,34
31901213	Consignação - Pensão Alimentícia	0,00	0,00	0,00	0,00	0,00	0,00	0,00	0,00	28.663.284,18	28.663.284,18	-28.663.284,18
31901214	Consignação - Empréstimos Financeiros	0,00	0,00	0,00	0,00	0,00	0,00	0,00	0,00	242.179.701,15	242.179.701,15	-242.179.701,15
31901215	Consignação - Associação de Classe	0,00	0,00	0,00	0,00	0,00	0,00	0,00	0,00	1.136.773,18	1.136.773,18	-1.136.773,18
31901220	Contribuições para os Fundos de Previdência de Outros Estados - Ativo Militar	0,00	0,00	0,00	0,00	0,00	0,00	0,00	0,00	126.379,83	126.379,83	-126.379,83
31901300	OBRIGAÇÕES PATRONAIS	0,00	0,00	0,00	0,00	0,00	16.400.633,55	1.993.716,40	18.394.349,95	314.306.809,56	332.701.159,51	-332.701.159,51
31901301	FGTS	0,00	0,00	0,00	0,00	0,00	2.375.352,76	21.328,73	2.396.681,49	19.334.773,49	21.731.454,98	-21.731.454,98
31901303	INSS - Contribuição Patronal	0,00	0,00	0,00	0,00	0,00	13.915.101,07	1.972.082,52	15.887.183,59	289.170.871,90	305.058.055,49	-305.058.055,49
31901307	Multas e Juros sobre Obrigações Patronais	0,00	0,00	0,00	0,00	0,00	0,00	0,00	0,00	1.513.180,79	1.513.180,79	-1.513.180,79
31901317	Contribuição Patronal para Fundos de Previdência de Municípios	0,00	0,00	0,00	0,00	0,00	4.401,36	305,15	4.706,51	1.752.774,72	1.757.481,23	-1.757.481,23
31901318	Contribuição Patronal para Fundos de Previdência de Outros Estados	0,00	0,00	0,00	0,00	0,00	105.778,36	0,00	105.778,36	1.247.015,37	1.352.793,73	-1.352.793,73
31901319	Contribuição Patronal para Fundos de Previdência da União	0,00	0,00	0,00	0,00	0,00	0,00	0,00	0,00	135.419,55	135.419,55	-135.419,55
31901320	Contribuição Patronal para o Plano de Previdência Complementar - PREVCOM-GO - Ativo Civil	0,00	0,00	0,00	0,00	0,00	0,00	0,00	0,00	1.152.773,74	1.152.773,74	-1.152.773,74
31901600	OUTRAS DESPESAS VARIÁVEIS - PESSOAL CIVIL	0,00	0,00	0,00	0,00	0,00	6.386,93	0,00	6.386,93	424.875.435,15	424.881.822,08	-424.881.822,08
31901603	Subsídios decorrentes de Convocação Extraordinária	0,00	0,00	0,00	0,00	0,00	0,00	0,00	0,00	3.989.001,88	3.989.001,88	-3.989.001,88
31901605	IRRF - Despesas Variáveis - Pessoal Civil	0,00	0,00	0,00	0,00	0,00	0,00	0,00	0,00	789.045,68	789.045,68	-789.045,68
31901606	Gratificação por Exercício de Função	0,00	0,00	0,00	0,00	0,00	3.949,61	0,00	3.949,61	112.445.634,69	112.449.584,30	-112.449.584,30
31901607	Devolução de Descontos Indevidos - Faltas	0,00	0,00	0,00	0,00	0,00	0,00	0,00	0,00	21.870,11	21.870,11	-21.870,11
31901608	Devolução de Descontos Indevidos - Impostos e Contribuições	0,00	0,00	0,00	0,00	0,00	354,09	0,00	354,09	453.042,91	453.397,00	-453.397,00
31901610	Adicionais Variáveis - Pessoal Civil	0,00	0,00	0,00	0,00	0,00	839,29	0,00	839,29	254.954.396,51	254.955.235,80	-254.955.235,80
31901611	Devolução de Outros Descontos - Pessoal Civil	0,00	0,00	0,00	0,00	0,00	0,00	0,00	0,00	3.095,80	3.095,80	-3.095,80
31901612	JETONS	0,00	0,00	0,00	0,00	0,00	0,00	0,00	0,00	6.091.051,23	6.091.051,23	-6.091.051,23
31901613	Horas Extras	0,00	0,00	0,00	0,00	0,00	0,00	0,00	0,00	2.387.045,19	2.387.045,19	-2.387.045,19
31901614	Horas-Aula Ministrada - AC2 - Pessoal Civil (Lei nº 15.949/2006)	0,00	0,00	0,00	0,00	0,00	0,00	0,00	0,00	1.373.764,00	1.373.764,00	-1.373.764,00
31901615	Serviço Extraordinário - AC4 - Pessoal Civil	0,00	0,00	0,00	0,00	0,00	1.243,94	0,00	1.243,94	42.261.120,23	42.262.364,17	-42.262.364,17
31901616	Remuneração Variável de Pessoal Requisitado e à Disposição do Estado	0,00	0,00	0,00	0,00	0,00	0,00	0,00	0,00	24.165,48	24.165,48	-24.165,48
31901619	Correção monetária - Pessoal Civil	0,00	0,00	0,00	0,00	0,00	0,00	0,00	0,00	82.201,44	82.201,44	-82.201,44
31901700	OUTRAS DESPESAS VARIÁVEIS - PESSOAL MILITAR	0,00	0,00	0,00	0,00	0,00	2.187.665,41	2.765.663,06	4.953.328,47	866.052.471,75	871.005.800,22	-871.005.800,22

* DADOS EXTRAÍDOS DO SIOFINET



ESTADO DE GOIÁS



Sistema de Contabilidade do Estado de Goiás

Comparativo da Despesa Orçada, Autorizada e Realizada Segundo as Categorias Econômicas e Elementos de Despesas

B44B20512A4B9BFA1C710DCBCE2AC35C

Período: 1 a 12/2019		9998 - ESTADO DE GOIÁS										
Código	Especificação	Despesa Autorizada					Despesa Realizada					Saldo
		Orçamento e Alterações			Créditos Especiais	Total	A Pagar			Paga	Empenhada	
		Orçado	Reduções	Suplementações			Liquidada	Não Liquidada	Soma			
31901705	Adicionais Variáveis - Pessoal Militar	0,00	0,00	0,00	0,00	0,00	307.076,82	0,00	307.076,82	710.666.494,66	710.973.571,48	-710.973.571,48
31901709	Serviço Extraordinário - AC4 - Pessoal Militar (Lei nº 15.949/2006)	0,00	0,00	0,00	0,00	0,00	1.880.588,59	2.765.663,06	4.646.251,65	154.578.439,69	159.224.691,34	-159.224.691,34
31901710	Horas-Aula Ministrada - AC2 - Pessoal Militar (Lei nº 15.949/2006)	0,00	0,00	0,00	0,00	0,00	0,00	0,00	0,00	807.537,40	807.537,40	-807.537,40
31904500	SUBVENÇÕES ECONÔMICAS	0,00	0,00	0,00	0,00	0,00	92.057,81	0,00	92.057,81	4.125.937,62	4.217.995,43	-4.217.995,43
31904514	Empresas Públicas, Economia Mista ou Fundações	0,00	0,00	0,00	0,00	0,00	92.057,81	0,00	92.057,81	4.125.937,62	4.217.995,43	-4.217.995,43
31909100	SENTENÇAS JUDICIAIS	0,00	0,00	0,00	0,00	0,00	0,00	782,07	782,07	4.899.078,89	4.899.860,96	-4.899.860,96
31909103	Sentenças Indenizatórias	0,00	0,00	0,00	0,00	0,00	0,00	0,00	0,00	4.297.887,99	4.297.887,99	-4.297.887,99
31909104	IRRF - Pessoal Civil	0,00	0,00	0,00	0,00	0,00	0,00	0,00	0,00	192.173,76	192.173,76	-192.173,76
31909111	Retenção para Previdência - Pessoal Civil	0,00	0,00	0,00	0,00	0,00	0,00	0,00	0,00	290.410,17	290.410,17	-290.410,17
31909113	Demais Retenções - Pessoal Civil	0,00	0,00	0,00	0,00	0,00	0,00	782,07	782,07	118.606,97	119.389,04	-119.389,04
31909200	DESPESAS DE EXERCÍCIOS ANTERIORES	0,00	0,00	0,00	0,00	0,00	29.532.288,68	3.548.076,28	33.080.364,96	1.734.393.330,53	1.767.473.695,49	-1.767.473.695,49
31909201	Aposentadorias e Reformas	0,00	0,00	0,00	0,00	0,00	15.810.415,13	75.626,37	15.886.041,50	254.751.450,75	270.637.492,25	-270.637.492,25
31909202	Pensões	0,00	0,00	0,00	0,00	0,00	2.717.695,61	2.318,24	2.720.013,85	45.400.684,06	48.120.697,91	-48.120.697,91
31909203	Contratos por Tempo Determinado	0,00	0,00	0,00	0,00	0,00	22.480,45	0,00	22.480,45	2.985.083,98	3.007.564,43	-3.007.564,43
31909204	Outros Benefícios Previdenciários	0,00	0,00	0,00	0,00	0,00	0,00	0,00	0,00	1.856,47	1.856,47	-1.856,47
31909206	Salário-Família	0,00	0,00	0,00	0,00	0,00	0,00	0,00	0,00	6.089,89	6.089,89	-6.089,89
31909207	Vencimentos e Vantagens Fixas - Pessoal Civil	0,00	0,00	0,00	0,00	0,00	3.122.879,98	1.491.739,22	4.614.619,20	243.529.971,15	248.144.590,35	-248.144.590,35
31909208	Vencimentos e Vantagens Fixas - Pessoal Militar	0,00	0,00	0,00	0,00	0,00	0,00	0,00	0,00	99.538.897,97	99.538.897,97	-99.538.897,97
31909209	Obrigações Patronais - FGTS	0,00	0,00	0,00	0,00	0,00	0,00	0,00	0,00	2.486.819,35	2.486.819,35	-2.486.819,35
31909210	Obrigações Patronais - INSS	0,00	0,00	0,00	0,00	0,00	1.018.585,43	0,00	1.018.585,43	39.738.041,51	40.756.626,94	-40.756.626,94
31909211	Demais Obrigações Patronais	0,00	0,00	0,00	0,00	0,00	9.277,52	0,00	9.277,52	236.752,79	246.030,31	-246.030,31
31909212	Demais Despesas Variáveis - Pessoal Civil	0,00	0,00	0,00	0,00	0,00	87.107,35	0,00	87.107,35	65.423.522,47	65.510.629,82	-65.510.629,82
31909213	Demais Despesas Variáveis - Pessoal Militar	0,00	0,00	0,00	0,00	0,00	0,00	0,00	0,00	10.887.674,72	10.887.674,72	-10.887.674,72
31909216	Aposentadorias do Magistério	0,00	0,00	0,00	0,00	0,00	0,00	0,00	0,00	0,00	0,00	0,00
31909219	Demais Despesas de Pessoal de Exercícios Anteriores	0,00	0,00	0,00	0,00	0,00	191.912,60	0,00	191.912,60	294.969.145,98	295.161.058,58	-295.161.058,58
31909224	Setenças Judiciais	0,00	0,00	0,00	0,00	0,00	0,01	0,00	0,01	142.704.743,45	142.704.743,46	-142.704.743,46
31909226	IRRF - Despesas de Exercícios Anteriores	0,00	0,00	0,00	0,00	0,00	0,00	69.279,19	69.279,19	205.432.205,45	205.501.484,64	-205.501.484,64
31909231	Ressarcimento de Despesas de Pessoal Requisitado	0,00	0,00	0,00	0,00	0,00	182.645,17	0,00	182.645,17	848.464,05	1.031.109,22	-1.031.109,22
31909233	Consignação - Empréstimos Financeiros	0,00	0,00	0,00	0,00	0,00	0,00	0,00	0,00	73.751.502,01	73.751.502,01	-73.751.502,01
31909234	Consignação - Planos de Saúde	0,00	0,00	0,00	0,00	0,00	0,00	0,00	0,00	8.170.984,93	8.170.984,93	-8.170.984,93
31909235	Consignação - Associação de Classe	0,00	0,00	0,00	0,00	0,00	0,00	0,00	0,00	759.491,95	759.491,95	-759.491,95
31909237	Contribuição para o Fundo de Previdência Estadual	0,00	0,00	0,00	0,00	0,00	194,75	0,00	194,75	69.937.099,11	69.937.293,86	-69.937.293,86
31909241	Consignação - Pensão Alimentícia	0,00	0,00	0,00	0,00	0,00	0,00	0,00	0,00	3.949.843,24	3.949.843,24	-3.949.843,24
31909242	Juros sobre Diferenças Salariais	0,00	0,00	0,00	0,00	0,00	0,00	1.804.158,89	1.804.158,89	5.689.641,68	7.493.800,57	-7.493.800,57
31909269	Demais Despesas Variáveis - Pessoal Civil Ativo	0,00	0,00	0,00	0,00	0,00	4.335,54	0,00	4.335,54	27.380.300,83	27.384.636,37	-27.384.636,37
31909270	Demais Despesas Variáveis - Pessoal Civil Inativo	0,00	0,00	0,00	0,00	0,00	1.664.247,06	209,22	1.664.456,28	4.663.082,61	6.327.538,89	-6.327.538,89
31909271	Demais Despesas Variáveis - Pessoal Civil Pensionista	0,00	0,00	0,00	0,00	0,00	0,00	0,00	0,00	966,63	966,63	-966,63
31909272	Demais Descontos de Pessoal de Exercícios Anteriores - Ativo	0,00	0,00	0,00	0,00	0,00	534.216,14	0,00	534.216,14	10.522.087,38	11.056.303,52	-11.056.303,52

* DADOS EXTRAÍDOS DO SIOFINET



ESTADO DE GOIÁS



Sistema de Contabilidade do Estado de Goiás

Comparativo da Despesa Orçada, Autorizada e Realizada Segundo as Categorias Econômicas e Elementos de Despesas

B44B20512A4B9BFA1C710DCBCE2AC35C

Período: 1 a 12/2019												
9998 - ESTADO DE GOIÁS						9998 - ESTADO DE GOIÁS						
Código	Especificação	Despesa Autorizada					Despesa Realizada					Saldo
		Orçamento e Alterações			Créditos Especiais	Total	A Pagar			Paga	Empenhada	
		Orçado	Reduções	Suplementações			Liquidada	Não Liquidada	Soma			
31909273	Demais Descontos de Pessoal de Exercícios Anteriores - Inativo	0,00	0,00	0,00	0,00	0,00	3.105.248,15	0,00	3.105.248,15	7.991.091,86	11.096.340,01	-11.096.340,01
31909274	Demais Descontos de Pessoal de Exercícios Anteriores - Pensionista	0,00	0,00	0,00	0,00	0,00	486.330,71	0,00	486.330,71	2.222.670,30	2.709.001,01	-2.709.001,01
31909275	Sentenças Judiciais - Ativo	0,00	0,00	0,00	0,00	0,00	0,00	0,00	0,00	33.538.197,89	33.538.197,89	-33.538.197,89
31909276	Sentenças Judiciais - Inativo	0,00	0,00	0,00	0,00	0,00	31.354,62	0,00	31.354,62	40.777.588,99	40.808.943,61	-40.808.943,61
31909277	Sentenças Judiciais - Pensionista	0,00	0,00	0,00	0,00	0,00	0,00	0,00	0,00	7.807.618,47	7.807.618,47	-7.807.618,47
31909278	IRRF - Despesas de Exercícios Anteriores - Ativo	0,00	0,00	0,00	0,00	0,00	13.197,84	0,00	13.197,84	1.164.054,31	1.177.252,15	-1.177.252,15
31909279	IRRF - Despesas de Exercícios Anteriores - Inativo	0,00	0,00	0,00	0,00	0,00	128.046,73	0,00	128.046,73	1.122.987,22	1.251.033,95	-1.251.033,95
31909280	IRRF - Despesas de Exercícios Anteriores - Pensionista	0,00	0,00	0,00	0,00	0,00	44.177,62	0,00	44.177,62	319.874,04	364.051,66	-364.051,66
31909281	Consignação - Associação de Classe - Ativo	0,00	0,00	0,00	0,00	0,00	0,00	0,00	0,00	39.165,91	39.165,91	-39.165,91
31909282	Consignação - Associação de Classe - Inativo	0,00	0,00	0,00	0,00	0,00	0,00	0,00	0,00	16.268,82	16.268,82	-16.268,82
31909283	Consignação - Associação de Classe - Pensionista	0,00	0,00	0,00	0,00	0,00	0,00	0,00	0,00	660,58	660,58	-660,58
31909284	INSS - Empregado	0,00	0,00	0,00	0,00	0,00	350.873,13	0,00	350.873,13	18.904.298,12	19.255.171,25	-19.255.171,25
31909285	Contribuição para o Fundo de Previdência Estadual - Ativo	0,00	0,00	0,00	0,00	0,00	1.184,13	75.626,37	76.810,50	5.331.382,46	5.408.192,96	-5.408.192,96
31909286	Contribuição para o Fundo de Previdência Estadual - Inativo	0,00	0,00	0,00	0,00	0,00	5.883,01	27.879,13	33.762,14	1.248.102,55	1.281.864,69	-1.281.864,69
31909287	Contribuição para o Fundo de Previdência Estadual - Pensionista	0,00	0,00	0,00	0,00	0,00	0,00	1.239,65	1.239,65	142.964,60	144.204,25	-144.204,25
31909400	INDENIZAÇÕES E RESTITUIÇÕES TRABALHISTAS	0,00	0,00	0,00	0,00	0,00	1.202,65	56.062,21	57.264,86	55.801.169,14	55.858.434,00	-55.858.434,00
31909402	Indenizações e Restituições Trabalhistas em Geral	0,00	0,00	0,00	0,00	0,00	1.202,65	56.062,21	57.264,86	55.801.169,14	55.858.434,00	-55.858.434,00
31909600	RESSARCIMENTO DE DESPESAS DE PESSOAL REQUISITADO	0,00	0,00	0,00	0,00	0,00	255.787,53	179.021,27	434.808,80	4.013.159,83	4.447.968,63	-4.447.968,63
31909601	Pessoal Federal	0,00	0,00	0,00	0,00	0,00	31.326,93	179.021,27	210.348,20	3.429.102,59	3.639.450,79	-3.639.450,79
31909602	Pessoal Estadual	0,00	0,00	0,00	0,00	0,00	224.460,60	0,00	224.460,60	584.057,24	808.517,84	-808.517,84
31910000	APLIC. DIRETA DECORRENTE DE OPER. ENTRE ÓRGÃOS, FUNDOS E ENTID. INTEGRANTES DOS ORÇ. FISCAL E DA SEGUR.SOCIAL	0,00	0,00	0,00	0,00	0,00	12.147.287,93	249.845,47	12.397.133,40	1.929.029.390,82	1.941.426.524,22	-1.941.426.524,22
31911300	OBRIGAÇÕES PATRONAIS	0,00	0,00	0,00	0,00	0,00	12.144.666,77	249.845,47	12.394.512,24	1.809.957.090,08	1.822.351.602,32	-1.822.351.602,32
31911314	Cobertura de Déficit Previdenciário	0,00	0,00	0,00	0,00	0,00	0,00	0,00	0,00	0,00	0,00	0,00
31911315	Contribuição Patronal para o Fundo de Previdência Estadual - Ativo Civil	0,00	0,00	0,00	0,00	0,00	12.141.070,23	249.845,47	12.390.915,70	1.311.742.269,78	1.324.133.185,48	-1.324.133.185,48
31911316	Contribuição Patronal para o Fundo de Previdência Estadual - Ativo Militar	0,00	0,00	0,00	0,00	0,00	3.596,54	0,00	3.596,54	497.959.321,76	497.962.918,30	-497.962.918,30
31911321	Contribuição Patronal para o Fundo de Prev.Est. de serv. do P.Executivo à disp. de Outros Poderes-Ativo Civil	0,00	0,00	0,00	0,00	0,00	0,00	0,00	0,00	255.498,54	255.498,54	-255.498,54
31919200	DESPESAS DE EXERCÍCIOS ANTERIORES	0,00	0,00	0,00	0,00	0,00	2.621,16	0,00	2.621,16	119.072.300,74	119.074.921,90	-119.074.921,90
31919238	Contribuição para o Fundo de Previdência Estadual - Obrigação Patronal	0,00	0,00	0,00	0,00	0,00	2.621,16	0,00	2.621,16	119.072.300,74	119.074.921,90	-119.074.921,90
32000000	JUROS E ENCARGOS DA DÍVIDA	924.135.000,00	659.301.977,11	1.025.701.977,11	0,00	1.290.535.000,00	633.942.610,76	966,48	633.943.577,24	651.979.849,63	1.285.923.426,87	4.611.573,13
32900000	APLICACOES DIRETAS	0,00	0,00	0,00	0,00	0,00	633.942.610,76	966,48	633.943.577,24	651.979.849,63	1.285.923.426,87	-1.285.923.426,87
32902100	JUROS SOBRE A DÍVIDA POR CONTRATO	0,00	0,00	0,00	0,00	0,00	616.590.383,51	0,00	616.590.383,51	620.158.070,66	1.236.748.454,17	-1.236.748.454,17
32902101	Juros sobre a Dívida por Contrato - Interna	0,00	0,00	0,00	0,00	0,00	616.590.383,51	0,00	616.590.383,51	618.734.365,68	1.235.324.749,19	-1.235.324.749,19
32902102	Juros sobre a Dívida por Contrato - Externa	0,00	0,00	0,00	0,00	0,00	0,00	0,00	0,00	1.423.704,98	1.423.704,98	-1.423.704,98
32902200	OUTROS ENCARGOS SOBRE A DÍVIDA POR CONTRATO	0,00	0,00	0,00	0,00	0,00	17.352.227,25	966,48	17.353.193,73	31.821.778,97	49.174.972,70	-49.174.972,70
32902201	Outros Encargos sobre a Dívida por Contrato - Interna	0,00	0,00	0,00	0,00	0,00	17.352.227,25	966,48	17.353.193,73	31.814.289,09	49.167.482,82	-49.167.482,82
32902202	Outros Encargos sobre a Dívida por Contrato - Externa	0,00	0,00	0,00	0,00	0,00	0,00	0,00	0,00	7.489,88	7.489,88	-7.489,88
33000000	OUTRAS DESPESAS CORRENTES	7.295.640.000,00	5.750.633.012,83	7.308.672.263,54	31.881.706,61	8.885.560.957,32	198.118.994,80	386.683.560,55	584.802.555,35	6.737.557.192,15	7.322.359.747,50	1.563.201.209,82
33200000	TRANSFERÊNCIAS À UNIÃO	0,00	0,00	0,00	0,00	0,00	0,00	3.382,06	3.382,06	30.450,70	33.832,76	-33.832,76

* DADOS EXTRAÍDOS DO SIOFINET



ESTADO DE GOIÁS



Sistema de Contabilidade do Estado de Goiás

Comparativo da Despesa Orçada, Autorizada e Realizada Segundo as Categorias Econômicas e Elementos de Despesas

B44B20512A4B9BFA1C710DCBCE2AC35C

Período: 1 a 12/2019		9998 - ESTADO DE GOIÁS										
Código	Especificação	Despesa Autorizada					Despesa Realizada					Saldo
		Orçamento e Alterações			Créditos Especiais	Total	A Pagar			Paga	Empenhada	
		Orçado	Reduções	Suplementações			Liquidada	Não Liquidada	Soma			
33204100	CONTRIBUIÇÕES	0,00	0,00	0,00	0,00	0,00	0,00	3.382,06	3.382,06	30.450,70	33.832,76	-33.832,76
33204115	Contribuições para a União, inclusive para suas Entidades da Administração Indireta	0,00	0,00	0,00	0,00	0,00	0,00	3.382,06	3.382,06	30.450,70	33.832,76	-33.832,76
33400000	TRANSFERÊNCIAS A MUNICÍPIOS	0,00	0,00	0,00	0,00	0,00	12.184,58	0,00	12.184,58	10.593.446,67	10.605.631,25	-10.605.631,25
33404100	CONTRIBUIÇÕES	0,00	0,00	0,00	0,00	0,00	12.184,58	0,00	12.184,58	10.593.446,67	10.605.631,25	-10.605.631,25
33404121	Contribuições para Municípios, inclusive para suas Entidades da Administração Indireta	0,00	0,00	0,00	0,00	0,00	12.184,58	0,00	12.184,58	10.593.446,67	10.605.631,25	-10.605.631,25
33410000	TRANSFERÊNCIAS A MUNICÍPIOS - FUNDO A FUNDO	0,00	0,00	0,00	0,00	0,00	39.125.431,00	3.390.675,36	42.516.106,36	214.526.291,66	257.042.398,02	-257.042.398,02
33414100	CONTRIBUIÇÕES	0,00	0,00	0,00	0,00	0,00	39.125.431,00	3.390.675,36	42.516.106,36	214.526.291,66	257.042.398,02	-257.042.398,02
33414121	Contribuições para Municípios, inclusive para suas Entidades da Administração Indireta	0,00	0,00	0,00	0,00	0,00	39.125.431,00	3.390.675,36	42.516.106,36	214.526.291,66	257.042.398,02	-257.042.398,02
33420000	EXECUÇÃO ORÇAMENTÁRIA DELEGADA A MUNICÍPIOS	0,00	0,00	0,00	0,00	0,00	6.920,00	0,00	6.920,00	155.728.344,00	155.735.264,00	-155.735.264,00
33423900	OUTROS SERVIÇOS DE TERCEIROS - PESSOA JURÍDICA	0,00	0,00	0,00	0,00	0,00	6.920,00	0,00	6.920,00	103.748.347,00	103.755.267,00	-103.755.267,00
33423983	Transporte de Alunos	0,00	0,00	0,00	0,00	0,00	6.920,00	0,00	6.920,00	103.748.347,00	103.755.267,00	-103.755.267,00
33429200	DESPESAS DE EXERCÍCIOS ANTERIORES	0,00	0,00	0,00	0,00	0,00	0,00	0,00	0,00	51.979.997,00	51.979.997,00	-51.979.997,00
33429225	Demais Despesas de Exercícios Anteriores - Outras Despesas Correntes	0,00	0,00	0,00	0,00	0,00	0,00	0,00	0,00	51.979.997,00	51.979.997,00	-51.979.997,00
33450000	TRANSF. FUNDO A FUNDO AOS MUNICÍPIOS A CONTA DE REC. DE QUE TRATAM OS §§ 1º E 2º DO ART. 24 DA LC Nº 141/12	0,00	0,00	0,00	0,00	0,00	0,00	0,00	0,00	547.416,00	547.416,00	-547.416,00
33454100	CONTRIBUIÇÕES	0,00	0,00	0,00	0,00	0,00	0,00	0,00	0,00	547.416,00	547.416,00	-547.416,00
33454121	Contribuições para Municípios, inclusive para suas Entidades da Administração Indireta	0,00	0,00	0,00	0,00	0,00	0,00	0,00	0,00	547.416,00	547.416,00	-547.416,00
33500000	TRANSFERÊNCIAS A INSTITUIÇÕES PRIVADAS SEM FINS LUCRATIVOS	0,00	0,00	0,00	0,00	0,00	13.051.823,12	311.457,90	13.363.281,02	198.096.240,75	211.459.521,77	-211.459.521,77
33504100	CONTRIBUIÇÕES	0,00	0,00	0,00	0,00	0,00	0,00	136.080,00	136.080,00	245.000,00	381.080,00	-381.080,00
33504113	Contribuições a Associações e demais Entidades com atuação junto à Administração Pública	0,00	0,00	0,00	0,00	0,00	0,00	0,00	0,00	210.000,00	210.000,00	-210.000,00
33504123	Contribuições para Entidades que atuam na área da Educação	0,00	0,00	0,00	0,00	0,00	0,00	136.080,00	136.080,00	35.000,00	171.080,00	-171.080,00
33504300	SUBVENÇÕES SOCIAIS	0,00	0,00	0,00	0,00	0,00	13.051.823,12	175.377,90	13.227.201,02	185.098.431,49	198.325.632,51	-198.325.632,51
33504303	Subvenções para Entidades de Assistência Social	0,00	0,00	0,00	0,00	0,00	9.959.723,12	175.377,90	10.135.101,02	182.568.531,49	192.703.632,51	-192.703.632,51
33504304	Subvenções para Entidades de Assistência à Saúde	0,00	0,00	0,00	0,00	0,00	3.092.100,00	0,00	3.092.100,00	2.529.900,00	5.622.000,00	-5.622.000,00
33509200	DESPESAS DE EXERCÍCIOS ANTERIORES	0,00	0,00	0,00	0,00	0,00	0,00	0,00	0,00	12.752.809,26	12.752.809,26	-12.752.809,26
33509220	Outros Benefícios de Natureza Social	0,00	0,00	0,00	0,00	0,00	0,00	0,00	0,00	12.752.809,26	12.752.809,26	-12.752.809,26
33900000	APLICACOES DIRETAS	0,00	0,00	0,00	0,00	0,00	145.922.172,91	370.453.496,59	516.375.669,50	5.954.154.255,16	6.470.529.924,66	-6.470.529.924,66
33900800	OUTROS BENEFÍCIOS ASSISTENCIAIS DO SERVIDOR OU DO MILITAR	0,00	0,00	0,00	0,00	0,00	11.618,10	6.025,51	17.643,61	14.231.686,73	14.249.330,34	-14.249.330,34
33900807	Auxílio Funeral - Ativo Civil	0,00	0,00	0,00	0,00	0,00	0,00	0,00	0,00	264.015,70	264.015,70	-264.015,70
33900809	Auxílio Funeral - Inativo Civil	0,00	0,00	0,00	0,00	0,00	11.618,10	0,00	11.618,10	2.735.041,61	2.746.659,71	-2.746.659,71
33900811	Auxílio Creche - Civil	0,00	0,00	0,00	0,00	0,00	0,00	4.569,69	4.569,69	10.808.589,49	10.813.159,18	-10.813.159,18
33900812	Auxílio Creche - Militar	0,00	0,00	0,00	0,00	0,00	0,00	1.455,82	1.455,82	127.070,43	127.070,43	-127.070,43
33900813	Auxílio Saúde - Civil	0,00	0,00	0,00	0,00	0,00	0,00	0,00	0,00	287.353,52	287.353,52	-287.353,52
33900815	Demais Benefícios Assistenciais - Civil	0,00	0,00	0,00	0,00	0,00	0,00	0,00	0,00	11.071,80	11.071,80	-11.071,80
33901000	SEGURO DESEMPREGO E ABONO SALARIAL	0,00	0,00	0,00	0,00	0,00	0,00	0,00	0,00	31.894,86	31.894,86	-31.894,86
33901002	Abono - PIS	0,00	0,00	0,00	0,00	0,00	0,00	0,00	0,00	31.894,86	31.894,86	-31.894,86
33901400	DIÁRIAS - CIVIL	0,00	0,00	0,00	0,00	0,00	1.882.044,61	488.852,50	2.370.897,11	23.868.444,33	26.239.341,44	-26.239.341,44
33901401	Diárias no Estado	0,00	0,00	0,00	0,00	0,00	1.554.847,50	437.555,00	1.992.402,50	19.169.232,96	21.161.635,46	-21.161.635,46
33901403	Diárias no País	0,00	0,00	0,00	0,00	0,00	316.781,11	51.297,50	368.078,61	3.819.864,96	4.187.943,57	-4.187.943,57

* DADOS EXTRAÍDOS DO SIOFINET



ESTADO DE GOIÁS



Sistema de Contabilidade do Estado de Goiás

Comparativo da Despesa Orçada, Autorizada e Realizada Segundo as Categorias Econômicas e Elementos de Despesas

B44B20512A4B9BFA1C710DCBCE2AC35C

Período: 1 a 12/2019		9998 - ESTADO DE GOIÁS										
Código	Especificação	Despesa Autorizada					Despesa Realizada					Saldo
		Orçamento e Alterações			Créditos Especiais	Total	A Pagar			Paga	Empenhada	
		Orçado	Reduções	Suplementações			Liquidada	Não Liquidada	Soma			
33901410	Ajuda de Custo Viagem Internacional - Pessoal Civil	0,00	0,00	0,00	0,00	0,00	10.416,00	0,00	10.416,00	879.346,41	889.762,41	-889.762,41
33901500	DIÁRIAS - MILITAR	0,00	0,00	0,00	0,00	0,00	155.163,25	0,00	155.163,25	2.600.728,75	2.755.892,00	-2.755.892,00
33901501	Diárias no Estado	0,00	0,00	0,00	0,00	0,00	145.539,87	0,00	145.539,87	1.950.185,46	2.095.725,33	-2.095.725,33
33901503	Diárias no País	0,00	0,00	0,00	0,00	0,00	9.623,38	0,00	9.623,38	650.543,29	660.166,67	-660.166,67
33901510	Ajuda de Custo - Viagem Internacional - Pessoal Militar	0,00	0,00	0,00	0,00	0,00	0,00	0,00	0,00	0,00	0,00	0,00
33901600	OUTRAS DESPESAS VARIÁVEIS - PESSOAL CIVIL	0,00	0,00	0,00	0,00	0,00	14.795,05	47.350,00	62.145,05	282.607,20	344.752,25	-344.752,25
33901615	Serviço Extraordinário - AC4 - Pessoal Civil	0,00	0,00	0,00	0,00	0,00	14.795,05	47.350,00	62.145,05	282.607,20	344.752,25	-344.752,25
33901700	OUTRAS DESPESAS VARIÁVEIS - PESSOAL MILITAR	0,00	0,00	0,00	0,00	0,00	195.319,94	96.658,57	291.978,51	2.016.973,93	2.308.952,44	-2.308.952,44
33901711	Serviço Extraordinário - AC4 - Pessoal Militar (Recursos Próprios)	0,00	0,00	0,00	0,00	0,00	195.319,94	96.658,57	291.978,51	2.016.973,93	2.308.952,44	-2.308.952,44
33901800	AUXÍLIO FINANCEIRO A ESTUDANTES	0,00	0,00	0,00	0,00	0,00	796.100,00	1.407.833,59	2.203.933,59	12.763.786,10	14.967.719,69	-14.967.719,69
33901802	Estudantes da Rede Estadual	0,00	0,00	0,00	0,00	0,00	91.200,00	1.393.968,36	1.485.168,36	2.593.367,64	4.078.536,00	-4.078.536,00
33901805	Bolsa de Estudo para alunos de Graduação e Pós-Graduação	0,00	0,00	0,00	0,00	0,00	704.900,00	13.865,23	718.765,23	10.170.418,46	10.889.183,69	-10.889.183,69
33901900	AUXÍLIO-FARDAMENTO	0,00	0,00	0,00	0,00	0,00	0,00	0,00	0,00	1.128,09	1.128,09	-1.128,09
33901901	Servidores Militares	0,00	0,00	0,00	0,00	0,00	0,00	0,00	0,00	1.128,09	1.128,09	-1.128,09
33902000	AUXÍLIO FINANCEIRO A PESQUISADORES	0,00	0,00	0,00	0,00	0,00	449.844,01	1.082.129,52	1.531.973,53	3.568.008,54	5.099.982,07	-5.099.982,07
33902002	Auxílio na Área da Educação	0,00	0,00	0,00	0,00	0,00	991,50	72.191,74	73.183,24	28.367,58	101.550,82	-101.550,82
33902003	Auxílio na Área de Ciência e Tecnologia	0,00	0,00	0,00	0,00	0,00	448.852,51	1.009.937,78	1.458.790,29	3.539.640,96	4.998.431,25	-4.998.431,25
33903000	MATERIAL DE CONSUMO	0,00	0,00	0,00	0,00	0,00	19.192.030,40	32.389.445,91	51.581.476,31	163.738.191,67	215.319.667,98	-215.319.667,98
33903002	Combustíveis e Lubrificantes de Avião	0,00	0,00	0,00	0,00	0,00	146.478,38	95.920,89	242.399,27	1.369.667,61	1.612.066,88	-1.612.066,88
33903003	Combustíveis e Lubrificantes para Outras Finalidades	0,00	0,00	0,00	0,00	0,00	3.810,47	207.229,92	211.040,39	170.632,37	381.672,76	-381.672,76
33903004	Combustível Automotivo - Álcool	0,00	0,00	0,00	0,00	0,00	2.079.322,67	3.479.006,40	5.558.329,07	20.615.493,85	26.173.822,92	-26.173.822,92
33903005	Combustível Automotivo - Diesel	0,00	0,00	0,00	0,00	0,00	1.717.415,96	3.274.368,40	4.991.784,36	13.494.211,48	18.485.995,84	-18.485.995,84
33903006	Combustível Automotivo - Gasolina	0,00	0,00	0,00	0,00	0,00	4.954.421,98	4.856.067,29	9.810.489,27	18.367.594,32	28.178.083,59	-28.178.083,59
33903007	Explosivos e Munições	0,00	0,00	0,00	0,00	0,00	0,00	28.320,00	28.320,00	465.420,00	493.740,00	-493.740,00
33903009	Gêneros Alimentícios	0,00	0,00	0,00	0,00	0,00	6.435.207,64	8.964.899,91	15.400.107,55	74.677.296,91	90.077.404,46	-90.077.404,46
33903010	Lubrificantes Automotivos	0,00	0,00	0,00	0,00	0,00	43.936,86	467.577,00	511.513,86	355.857,07	867.370,93	-867.370,93
33903013	Material de Acondicionamento e Embalagem	0,00	0,00	0,00	0,00	0,00	2.275,70	124.425,66	126.701,36	191.397,93	318.099,29	-318.099,29
33903015	Material de Expediente	0,00	0,00	0,00	0,00	0,00	35.989,01	1.187.861,30	1.223.850,31	4.506.121,09	5.729.971,40	-5.729.971,40
33903016	Material de Limpeza e Produtos de Higiene	0,00	0,00	0,00	0,00	0,00	87.042,40	255.001,73	342.044,13	1.676.188,52	2.018.232,65	-2.018.232,65
33903020	Material de Tecnologia da Informação	0,00	0,00	0,00	0,00	0,00	44.079,20	533.026,18	577.105,38	756.080,63	1.333.186,01	-1.333.186,01
33903021	Material de Proteção e Segurança (Inclusive do Trabalho)	0,00	0,00	0,00	0,00	0,00	126.453,30	141.633,21	268.086,51	145.678,70	413.765,21	-413.765,21
33903022	Material de Sinalização Visual para Orientação à Prestação de Serviços Públicos	0,00	0,00	0,00	0,00	0,00	4.575,00	69.319,66	73.894,66	118.616,03	192.510,69	-192.510,69
33903023	Materiais e Medicamentos para Uso Veterinário ou Tratamento e Cuidado de Animais	0,00	0,00	0,00	0,00	0,00	6.931,66	67.999,27	74.930,93	630.596,26	705.527,19	-705.527,19
33903026	Material Farmacológico	0,00	0,00	0,00	0,00	0,00	77.810,00	732.657,20	810.467,20	1.460.355,18	2.270.822,38	-2.270.822,38
33903027	Material Hospitalar e/ou Ambulatorial	0,00	0,00	0,00	0,00	0,00	18.680,10	137.321,90	156.002,00	1.131.160,70	1.287.162,70	-1.287.162,70
33903028	Material Laboratorial	0,00	0,00	0,00	0,00	0,00	1.210.622,19	142.887,67	1.353.509,86	1.744.737,62	3.098.247,48	-3.098.247,48
33903029	Material Odontológico	0,00	0,00	0,00	0,00	0,00	0,00	7.495,17	7.495,17	231.981,29	239.476,46	-239.476,46
33903030	Material para Áudio, Vídeo e Foto	0,00	0,00	0,00	0,00	0,00	0,00	12.560,60	12.560,60	20.705,49	33.266,09	-33.266,09

* DADOS EXTRAÍDOS DO SIOFINET



ESTADO DE GOIÁS



Sistema de Contabilidade do Estado de Goiás

Comparativo da Despesa Orçada, Autorizada e Realizada Segundo as Categorias Econômicas e Elementos de Despesas

B44B20512A4B9BFA1C710DCBCE2AC35C

Período: 1 a 12/2019		9998 - ESTADO DE GOIÁS										
Código	Especificação	Despesa Autorizada					Despesa Realizada					Saldo
		Orçamento e Alterações			Créditos Especiais	Total	A Pagar			Paga	Empenhada	
		Orçado	Reduções	Suplementações			Liquidada	Não Liquidada	Soma			
33903031	Material para Comunicações	0,00	0,00	0,00	0,00	0,00	0,00	3.748,05	3.748,05	136.676,00	140.424,05	-140.424,05
33903032	Material para Eventos, inclusive Congressos, Conferências, Festividades e Homenagens	0,00	0,00	0,00	0,00	0,00	7.500,00	55.892,90	63.392,90	207.214,19	270.607,09	-270.607,09
33903033	Material para Manutenção, Reparos e Conservação de Bens Imóveis	0,00	0,00	0,00	0,00	0,00	274.983,83	1.249.157,38	1.524.141,21	3.316.269,53	4.840.410,74	-4.840.410,74
33903034	Material para Manutenção, Reparos e Conservação de Bens Móveis	0,00	0,00	0,00	0,00	0,00	67.264,25	1.165.276,75	1.232.541,00	492.006,38	1.724.547,38	-1.724.547,38
33903035	Material para Manutenção, Reparos e Conservação de Veículos	0,00	0,00	0,00	0,00	0,00	860.040,00	2.198.069,63	3.058.109,63	6.142.129,84	9.200.239,47	-9.200.239,47
33903039	Material para Utilização em Gráfica	0,00	0,00	0,00	0,00	0,00	151.589,70	2.662,90	154.252,60	15.279,80	169.532,40	-169.532,40
33903040	Material Químico	0,00	0,00	0,00	0,00	0,00	11.363,10	79.895,45	91.258,55	118.339,85	209.598,40	-209.598,40
33903041	Material Técnico para Seleção	0,00	0,00	0,00	0,00	0,00	0,00	525,00	525,00	7.750,98	8.275,98	-8.275,98
33903042	Uniformes e Vestuário em Geral	0,00	0,00	0,00	0,00	0,00	515.376,20	75.315,80	590.692,00	830.388,71	1.421.080,71	-1.421.080,71
33903043	Material para Manutenção de Aeronaves	0,00	0,00	0,00	0,00	0,00	141.448,25	668.487,59	809.935,84	1.962.467,82	2.772.403,66	-2.772.403,66
33903044	Material Natureza Artesanal/Industrial concedido a Autoridade/Pessoa a quem o Protocolo Governamental Exigir	0,00	0,00	0,00	0,00	0,00	8.000,00	0,00	8.000,00	36.000,00	44.000,00	-44.000,00
33903045	Material para Impressão e Cópia de Documentos	0,00	0,00	0,00	0,00	0,00	7.100,00	284.901,48	292.001,48	5.879.170,03	6.171.171,51	-6.171.171,51
33903046	Bandeiras/Fiâmulas/Insignias	0,00	0,00	0,00	0,00	0,00	441,00	0,00	441,00	41.325,00	41.766,00	-41.766,00
33903048	Sementes, Mudas de Plantas e Insumos	0,00	0,00	0,00	0,00	0,00	17.900,00	0,00	17.900,00	158.055,53	175.955,53	-175.955,53
33903050	Material para Alojamentos, Quartos, Hospedarias, Enfermarias e outros tipos de Dormitórios	0,00	0,00	0,00	0,00	0,00	26.500,00	337.160,47	363.660,47	652.092,23	1.015.752,70	-1.015.752,70
33903051	Material para Cozinha, Refeitórios e Afins	0,00	0,00	0,00	0,00	0,00	52.280,92	429.621,68	481.902,60	844.058,16	1.325.960,76	-1.325.960,76
33903052	Material de Emergência e Prevenção de Acidentes de Público em Imóveis e Veículos	0,00	0,00	0,00	0,00	0,00	28.158,09	110.623,04	138.781,13	173.705,13	312.486,26	-312.486,26
33903053	Material para Sinalização de Trânsito de Veículos e Pessoas	0,00	0,00	0,00	0,00	0,00	2.500,00	9.500,00	12.000,00	39.669,41	51.669,41	-51.669,41
33903054	Material para Identificação de Pessoas, Veículos, Objetos, entre Outros Bens	0,00	0,00	0,00	0,00	0,00	17.994,44	64.369,79	82.364,23	125.973,16	208.337,39	-208.337,39
33903055	Material Educativo e/ou Cultural	0,00	0,00	0,00	0,00	0,00	359,00	0,00	359,00	2.898,96	3.257,96	-3.257,96
33903056	Material Esportivo	0,00	0,00	0,00	0,00	0,00	2.060,00	620.999,00	623.059,00	281.818,70	904.877,70	-904.877,70
33903057	Materiais para uso em Treinamento	0,00	0,00	0,00	0,00	0,00	0,00	34.760,45	34.760,45	9.808,00	44.568,45	-44.568,45
33903058	Material para Manutenção, Conservação e Reparos de Estradas e Vias	0,00	0,00	0,00	0,00	0,00	0,00	204.921,00	204.921,00	110.791,41	315.712,41	-315.712,41
33903060	Demais Cópias em Geral, Impressos e Outros Materiais Produzidos por Gráficas	0,00	0,00	0,00	0,00	0,00	4.033,06	7.978,19	12.011,25	24.509,80	36.521,05	-36.521,05
33903061	Material para uso em Laboratórios Acadêmicos	0,00	0,00	0,00	0,00	0,00	86,04	0,00	86,04	0,00	86,04	-86,04
33903100	PREMIAÇÕES CULTURAIS, ARTÍSTICAS, CIENTÍFICAS, DESPORTIVAS E OUTRAS	0,00	0,00	0,00	0,00	0,00	3.161,52	419,93	3.581,45	74.138,68	77.720,13	-77.720,13
33903101	Prêmios, Medalhas e Troféus	0,00	0,00	0,00	0,00	0,00	3.161,52	419,93	3.581,45	74.138,68	77.720,13	-77.720,13
33903200	MATERIAL, BEM OU SERVIÇO PARA DISTRIBUIÇÃO GRATUITA	0,00	0,00	0,00	0,00	0,00	406.432,43	858.145,97	1.264.578,40	171.278.287,46	172.542.865,86	-172.542.865,86
33903201	Material Destinado à Assistência Social	0,00	0,00	0,00	0,00	0,00	8.999,00	264.244,00	273.243,00	65.736,00	338.979,00	-338.979,00
33903202	Material Educacional e Cultural	0,00	0,00	0,00	0,00	0,00	0,00	447.432,00	447.432,00	218.780,00	666.212,00	-666.212,00
33903203	Material para Cerimonial	0,00	0,00	0,00	0,00	0,00	0,00	0,00	0,00	5.194,00	5.194,00	-5.194,00
33903207	Passagens para Transporte em Geral	0,00	0,00	0,00	0,00	0,00	0,00	97.581,97	97.581,97	73.854.329,81	73.951.911,78	-73.951.911,78
33903208	Medicamentos	0,00	0,00	0,00	0,00	0,00	375.506,73	39.168,00	414.674,73	89.349.340,95	89.764.015,68	-89.764.015,68
33903211	Materiais Promocionais em Geral	0,00	0,00	0,00	0,00	0,00	21.926,70	7.720,00	29.646,70	109.377,80	139.024,50	-139.024,50
33903212	Presentes Diversos	0,00	0,00	0,00	0,00	0,00	0,00	2.000,00	2.000,00	4.906,01	6.906,01	-6.906,01
33903215	Energia Elétrica	0,00	0,00	0,00	0,00	0,00	0,00	0,00	0,00	7.670.622,89	7.670.622,89	-7.670.622,89
33903300	PASSAGENS E DESPESAS COM LOCOMOÇÃO	0,00	0,00	0,00	0,00	0,00	491.350,78	4.376.103,60	4.867.454,38	19.817.370,57	24.684.824,95	-24.684.824,95
33903301	Passagens para Municípios do Estado	0,00	0,00	0,00	0,00	0,00	13.227,23	90.493,03	103.720,26	146.483,74	250.204,00	-250.204,00

* DADOS EXTRAÍDOS DO SIOFINET



ESTADO DE GOIÁS



Sistema de Contabilidade do Estado de Goiás

Comparativo da Despesa Orçada, Autorizada e Realizada Segundo as Categorias Econômicas e Elementos de Despesas

B44B20512A4B9BFA1C710DCBCE2AC35C

Período: 1 a 12/2019		9998 - ESTADO DE GOIÁS										
Código	Especificação	Despesa Autorizada					Despesa Realizada					Saldo
		Orçamento e Alterações			Créditos Especiais	Total	A Pagar			Paga	Empenhada	
		Orçado	Reduções	Suplementações			Liquidada	Não Liquidada	Soma			
33903302	Passagens para Outros Estados	0,00	0,00	0,00	0,00	0,00	118.925,15	1.068.667,80	1.187.592,95	3.848.159,56	5.035.752,51	-5.035.752,51
33903303	Passagens Internacionais	0,00	0,00	0,00	0,00	0,00	18.218,48	275.600,28	293.818,76	68.829,45	362.648,21	-362.648,21
33903304	Locação de Meios de Transporte para Deslocamento de Pessoal em Serviço Técnico-Administrativo	0,00	0,00	0,00	0,00	0,00	337.654,46	2.226.859,36	2.564.513,82	15.600.299,98	18.164.813,80	-18.164.813,80
33903306	Despesas com Taxas de Embarque/Seguros/Fretamento/Pedágios Decorrentes de Locomoção do Servidor	0,00	0,00	0,00	0,00	0,00	1.023,54	659.394,34	660.417,88	38.039,69	698.457,57	-698.457,57
33903307	Despesas com Transportes de Servidores em Trânsito/Táxi/Traslado, Metrô e Afins	0,00	0,00	0,00	0,00	0,00	2.301,92	55.088,79	57.390,71	49.755,67	107.146,38	-107.146,38
33903310	Mudança de Domicílio - Pessoal Civil	0,00	0,00	0,00	0,00	0,00	0,00	0,00	0,00	65.802,48	65.802,48	-65.802,48
33903400	OUTRAS DESPESAS DE PESSOAL DECORRENTES DE CONTRATOS DE TERCEIRIZAÇÃO	0,00	0,00	0,00	0,00	0,00	18.848,00	8.611.629,94	8.630.477,94	31.923.857,54	40.554.335,48	-40.554.335,48
33903401	Terceirização de Mão de Obra em Substituição a Servidores e Empregados Públicos	0,00	0,00	0,00	0,00	0,00	18.848,00	8.611.629,94	8.630.477,94	31.923.857,54	40.554.335,48	-40.554.335,48
33903500	SERVIÇOS DE CONSULTORIA	0,00	0,00	0,00	0,00	0,00	9.491,39	391.667,19	401.158,58	2.057.799,61	2.458.958,19	-2.458.958,19
33903503	Gestão, Planejamento e Outras Áreas da Administração	0,00	0,00	0,00	0,00	0,00	0,00	253.336,93	253.336,93	1.379.141,21	1.632.478,14	-1.632.478,14
33903504	Finanças Públicas	0,00	0,00	0,00	0,00	0,00	0,00	0,00	0,00	180.412,68	180.412,68	-180.412,68
33903505	Arquitetura e Urbanismo	0,00	0,00	0,00	0,00	0,00	9.000,00	0,00	9.000,00	0,00	9.000,00	-9.000,00
33903506	Engenharia Civil	0,00	0,00	0,00	0,00	0,00	0,00	0,00	0,00	0,00	0,00	0,00
33903508	Tecnologia da Informação	0,00	0,00	0,00	0,00	0,00	491,39	65.446,67	65.938,06	88.486,11	154.424,17	-154.424,17
33903509	Comunicação em Geral	0,00	0,00	0,00	0,00	0,00	0,00	2.883,59	2.883,59	108.555,41	111.439,00	-111.439,00
33903513	Meio Ambiente e Recursos Naturais	0,00	0,00	0,00	0,00	0,00	0,00	70.000,00	70.000,00	301.204,20	371.204,20	-371.204,20
33903600	OUTROS SERVIÇOS DE TERCEIROS - PESSOA FÍSICA	0,00	0,00	0,00	0,00	0,00	486.479,52	6.207.419,26	6.693.898,78	237.714.298,72	244.408.197,50	-244.408.197,50
33903602	Diárias e Despesas com Locomoção e Colaboradores Eventuais	0,00	0,00	0,00	0,00	0,00	265,50	0,00	265,50	27.575,46	27.840,96	-27.840,96
33903605	Locação de Imóveis	0,00	0,00	0,00	0,00	0,00	105.301,74	940.799,31	1.046.101,05	9.295.064,73	10.341.165,78	-10.341.165,78
33903606	Manutenção, Conservação e Instalação de Outros Tipos de Máquinas, Equipamentos e demais Bens Móveis	0,00	0,00	0,00	0,00	0,00	7.298,50	0,00	7.298,50	0,00	7.298,50	-7.298,50
33903607	Manutenção, Conservação e Instalação de Máquinas, Equipamentos e/ou Utensílios de Escritório	0,00	0,00	0,00	0,00	0,00	8.471,37	3.498,00	11.969,37	63.204,63	75.174,00	-75.174,00
33903608	Manutenção e Conservação de Frota de Veículos	0,00	0,00	0,00	0,00	0,00	0,00	0,00	0,00	0,00	0,00	0,00
33903609	Salários de Internos em Penitenciárias	0,00	0,00	0,00	0,00	0,00	323.368,63	0,00	323.368,63	3.853.020,21	4.176.388,84	-4.176.388,84
33903612	Serviço de Áudio, Vídeo e Foto	0,00	0,00	0,00	0,00	0,00	0,00	0,00	0,00	4.500,00	4.500,00	-4.500,00
33903613	Serviço de Comunicação em Geral	0,00	0,00	0,00	0,00	0,00	0,00	0,00	0,00	14.000,00	14.000,00	-14.000,00
33903616	Serviço de Seleção	0,00	0,00	0,00	0,00	0,00	30.177,05	112.900,08	143.077,13	387.906,90	530.984,03	-530.984,03
33903617	Serviços Médicos	0,00	0,00	0,00	0,00	0,00	0,00	0,00	0,00	156.389.821,82	156.389.821,82	-156.389.821,82
33903618	Serviços Odontológicos	0,00	0,00	0,00	0,00	0,00	0,00	0,00	0,00	31.670.838,20	31.670.838,20	-31.670.838,20
33903619	Serviços de Caráter Secreto e Reservado	0,00	0,00	0,00	0,00	0,00	0,00	0,00	0,00	3.980.000,00	3.980.000,00	-3.980.000,00
33903620	Serviço de Guarda e Vigilância	0,00	0,00	0,00	0,00	0,00	0,00	0,00	0,00	0,00	0,00	0,00
33903621	Serviços Técnicos Profissionais	0,00	0,00	0,00	0,00	0,00	2.999,99	3.434.918,19	3.437.918,18	8.775.849,62	12.213.767,80	-12.213.767,80
33903622	Estagiários e Monitores	0,00	0,00	0,00	0,00	0,00	800,00	224.661,09	225.461,09	10.712.833,32	10.938.294,41	-10.938.294,41
33903629	Serviços de Confecção (Costureira/Alfaiate/Bordadeira e Vestuários em Geral)	0,00	0,00	0,00	0,00	0,00	0,00	0,00	0,00	0,00	0,00	0,00
33903630	Locação de Estacionamento para Veículos	0,00	0,00	0,00	0,00	0,00	41,27	2.645,60	2.686,87	6.305,53	8.992,40	-8.992,40
33903631	Serviços de Postagem de Correspondência em Geral / Entrega de Encomenda e Outras Assemelhadas	0,00	0,00	0,00	0,00	0,00	0,00	0,00	0,00	208,95	208,95	-208,95
33903634	Manutenção e Instalação de Equipamentos de Tecnologia da Informação	0,00	0,00	0,00	0,00	0,00	0,00	76.081,35	76.081,35	757.524,80	833.606,15	-833.606,15
33903636	Comissão de Agenciamento por Serviços Comerciais	0,00	0,00	0,00	0,00	0,00	0,00	3,60	3,60	0,00	3,60	-3,60
33903637	Serviços Técnicos de Engenharia	0,00	0,00	0,00	0,00	0,00	1.800,00	0,00	1.800,00	500,00	2.300,00	-2.300,00

* DADOS EXTRAÍDOS DO SIOFINET



ESTADO DE GOIÁS



Sistema de Contabilidade do Estado de Goiás

Comparativo da Despesa Orçada, Autorizada e Realizada Segundo as Categorias Econômicas e Elementos de Despesas

B44B20512A4B9BFA1C710DCBCE2AC35C

Período: 1 a 12/2019		9998 - ESTADO DE GOIÁS										
Código	Especificação	Despesa Autorizada					Despesa Realizada					Saldo
		Orçamento e Alterações			Créditos Especiais	Total	A Pagar			Paga	Empenhada	
		Orçado	Reduções	Suplementações			Liquidada	Não Liquidada	Soma			
33903638	Serviços Técnicos Judiciais - Honorários Periciais	0,00	0,00	0,00	0,00	0,00	0,00	0,00	0,00	1.423.919,30	1.423.919,30	-1.423.919,30
33903639	Serviços Artísticos e Culturais	0,00	0,00	0,00	0,00	0,00	0,00	0,00	0,00	69.324,00	69.324,00	-69.324,00
33903641	Conservação, Reparos e Manutenção de Imóveis	0,00	0,00	0,00	0,00	0,00	5.675,47	5.113,98	10.789,45	76.294,44	87.083,89	-87.083,89
33903642	Limpeza, Higienização e/ou Desinfestação	0,00	0,00	0,00	0,00	0,00	0,00	660,00	660,00	129.883,90	130.543,90	-130.543,90
33903643	Serviço de Treinamento	0,00	0,00	0,00	0,00	0,00	0,00	21.590,00	21.590,00	6.981.077,96	7.002.667,96	-7.002.667,96
33903645	Manutenção, Suporte e Instalação de Softwares	0,00	0,00	0,00	0,00	0,00	280,00	1.384.548,06	1.384.828,06	3.094.644,95	4.479.473,01	-4.479.473,01
33903700	LOCAÇÃO DE MÃO-DE-OBRA	0,00	0,00	0,00	0,00	0,00	2.378.075,18	64.938.825,80	67.316.900,98	326.042.181,30	393.359.082,28	-393.359.082,28
33903701	Limpeza e Higienização	0,00	0,00	0,00	0,00	0,00	595.382,38	11.764.183,25	12.359.565,63	70.582.176,61	82.941.742,24	-82.941.742,24
33903702	Segurança, Guarda e Vigilância	0,00	0,00	0,00	0,00	0,00	907.933,52	10.610.350,42	11.518.283,94	84.187.459,30	95.705.743,24	-95.705.743,24
33903703	Conservação, Reparos e Manutenção de Bens Imóveis	0,00	0,00	0,00	0,00	0,00	52.998,44	1.658.683,40	1.711.681,84	12.436.958,34	14.148.640,18	-14.148.640,18
33903704	Mão de Obra de Estagiários ou Monitores	0,00	0,00	0,00	0,00	0,00	1.411,66	784.531,84	785.943,50	29.707.756,27	30.493.699,77	-30.493.699,77
33903705	Mão de Obra de Jovem Aprendiz	0,00	0,00	0,00	0,00	0,00	16.601,36	24.715.320,29	24.731.921,65	42.863.950,67	67.595.872,32	-67.595.872,32
33903706	Fornecimento e/ou Preparo de Alimentação	0,00	0,00	0,00	0,00	0,00	0,00	0,00	0,00	149.662,77	149.662,77	-149.662,77
33903707	Serviços de Transporte	0,00	0,00	0,00	0,00	0,00	7.890,00	887.356,53	895.246,53	8.747.490,48	9.642.737,01	-9.642.737,01
33903708	Serviços de Tecnologia da Informação	0,00	0,00	0,00	0,00	0,00	0,00	2.068.420,15	2.068.420,15	11.235.584,34	13.304.004,49	-13.304.004,49
33903710	Conservação, Reparos e Manutenção de Bens Móveis	0,00	0,00	0,00	0,00	0,00	0,00	0,00	0,00	30.818,30	30.818,30	-30.818,30
33903711	Serviço de Auxílio e Assistência em Funções Administrativas	0,00	0,00	0,00	0,00	0,00	795.857,82	12.449.979,92	13.245.837,74	66.100.324,22	79.346.161,96	-79.346.161,96
33903900	OUTROS SERVIÇOS DE TERCEIROS - PESSOA JURÍDICA	0,00	0,00	0,00	0,00	0,00	50.469.021,70	198.668.474,71	249.137.496,41	2.951.646.289,35	3.200.783.785,76	-3.200.783.785,76
33903901	Água e Esgoto	0,00	0,00	0,00	0,00	0,00	11.958.440,53	14.729.964,61	26.688.405,14	30.405.204,46	57.093.609,60	-57.093.609,60
33903902	Assinatura de Periódicos e Anuidades Diversas	0,00	0,00	0,00	0,00	0,00	3.612,95	226.388,67	230.001,62	949.381,49	1.179.383,11	-1.179.383,11
33903904	Energia Elétrica	0,00	0,00	0,00	0,00	0,00	5.682,03	4.200.399,66	4.206.081,69	98.535.998,70	102.742.080,39	-102.742.080,39
33903905	Realização de Eventos, inclusive Congressos e Conferências	0,00	0,00	0,00	0,00	0,00	59.446,00	3.997.587,38	4.057.033,38	2.844.825,48	6.901.858,86	-6.901.858,86
33903906	Festividades e Homenagens	0,00	0,00	0,00	0,00	0,00	8.024,68	134.504,64	142.529,32	3.186.556,60	3.329.085,92	-3.329.085,92
33903907	Fornecimento de Alimentação	0,00	0,00	0,00	0,00	0,00	0,00	0,00	0,00	14.930,00	14.930,00	-14.930,00
33903908	Segurança, Guarda e Vigilância	0,00	0,00	0,00	0,00	0,00	1.618.837,69	5.227.871,27	6.846.708,96	52.010.927,86	58.857.636,82	-58.857.636,82
33903911	Hospedagens	0,00	0,00	0,00	0,00	0,00	5.887,72	593.834,20	599.721,92	602.534,66	1.202.256,58	-1.202.256,58
33903912	Locação de Imóveis	0,00	0,00	0,00	0,00	0,00	392.389,06	3.957.760,84	4.350.149,90	20.367.240,07	24.717.389,97	-24.717.389,97
33903913	Locação de Máquinas e Equipamentos	0,00	0,00	0,00	0,00	0,00	3.585,29	1.069.454,79	1.073.040,08	5.952.375,20	7.025.415,28	-7.025.415,28
33903914	Locação de Software	0,00	0,00	0,00	0,00	0,00	0,00	9.854,58	9.854,58	374.934,82	384.789,40	-384.789,40
33903915	Manutenção, Conservação e Instalação de Outros Tipos de Máquinas, Equipamentos e demais Bens Móveis	0,00	0,00	0,00	0,00	0,00	392.244,28	1.611.308,56	2.003.552,84	2.572.416,58	4.575.969,42	-4.575.969,42
33903916	Manutenção, Conservação e Instalação de Equipamentos de Tecnologia da Informação	0,00	0,00	0,00	0,00	0,00	0,00	118.701,45	118.701,45	5.036.950,70	5.155.652,15	-5.155.652,15
33903918	Manutenção, Reparos e Conservação de Bens Imóveis	0,00	0,00	0,00	0,00	0,00	2.519.646,87	20.812.897,06	23.332.543,93	18.826.104,30	42.158.648,23	-42.158.648,23
33903919	Manutenção e Conservação de Estradas e Vias	0,00	0,00	0,00	0,00	0,00	10.514.798,45	41.755.222,93	52.270.021,38	44.199.951,46	96.469.972,84	-96.469.972,84
33903920	Manutenção, Conservação e Instalação de Máquinas, Equip e/ou Utensílios de Escritório e Unidades Administrativas	0,00	0,00	0,00	0,00	0,00	101.338,47	550.211,57	651.550,04	4.651.550,11	5.303.100,15	-5.303.100,15
33903921	Manutenção, Reparo e Conservação de Frota de Veículos	0,00	0,00	0,00	0,00	0,00	435.241,64	1.367.239,55	1.802.481,19	3.359.771,56	5.162.252,75	-5.162.252,75
33903922	Produções Jornalísticas	0,00	0,00	0,00	0,00	0,00	8.616,95	42.595,09	51.212,04	874.852,28	926.064,32	-926.064,32
33903923	Serviço Médico, Hospitalar e Odontológico	0,00	0,00	0,00	0,00	0,00	1.008,46	10.046.340,57	10.047.349,03	1.003.219.302,40	1.013.266.651,43	-1.013.266.651,43
33903924	Serviço de Assistência Social	0,00	0,00	0,00	0,00	0,00	371.612,02	631.312,51	1.002.924,53	2.658.030,34	3.660.954,87	-3.660.954,87

* DADOS EXTRAÍDOS DO SIOFINET



ESTADO DE GOIÁS



Sistema de Contabilidade do Estado de Goiás

Comparativo da Despesa Orçada, Autorizada e Realizada Segundo as Categorias Econômicas e Elementos de Despesas

B44B20512A4B9BFA1C710DCBCE2AC35C

Período: 1 a 12/2019		9998 - ESTADO DE GOIÁS										
Código	Especificação	Despesa Autorizada					Despesa Realizada					Saldo
		Orçamento e Alterações			Créditos Especiais	Total	A Pagar			Paga	Empenhada	
		Orçado	Reduções	Suplementações			Liquidada	Não Liquidada	Soma			
33903925	Serviço de Audio, Vídeo e Foto	0,00	0,00	0,00	0,00	0,00	6.556,73	122.343,50	128.900,23	469.232,88	598.133,11	-598.133,11
33903926	Serviço de Caráter Secreto e Reservado	0,00	0,00	0,00	0,00	0,00	0,00	0,00	0,00	150.000,00	150.000,00	-150.000,00
33903927	Serviço de Auditoria/Perícia Médica	0,00	0,00	0,00	0,00	0,00	995,00	0,00	995,00	27.097,20	28.092,20	-28.092,20
33903928	Outros Serviços Técnicos Especializados de Tecnologia da Informação	0,00	0,00	0,00	0,00	0,00	461,28	504.049,65	504.510,93	2.501.908,03	3.006.418,96	-3.006.418,96
33903929	Serviço de Seleção	0,00	0,00	0,00	0,00	0,00	0,00	1.297.707,15	1.297.707,15	6.464.513,17	7.762.220,32	-7.762.220,32
33903930	Serviço de Telecomunicação e Transmissão de Dados (Alterado pela Portaria nº 002/11)	0,00	0,00	0,00	0,00	0,00	23.035,76	2.508.042,94	2.531.078,70	10.558.385,15	13.089.463,85	-13.089.463,85
33903931	Serviço de Telefonia Fixa	0,00	0,00	0,00	0,00	0,00	5.599,73	1.548.179,03	1.553.778,76	8.953.478,50	10.507.257,26	-10.507.257,26
33903932	Serviço de Telefonia Móvel Celular	0,00	0,00	0,00	0,00	0,00	170.281,89	956.250,74	1.126.532,63	3.052.291,94	4.178.824,57	-4.178.824,57
33903933	Serviços Gráficos	0,00	0,00	0,00	0,00	0,00	6.105.449,93	13.763.053,45	19.868.503,38	37.641.427,46	57.509.930,84	-57.509.930,84
33903934	Serviços de Cópia e Reprodução de Documentos	0,00	0,00	0,00	0,00	0,00	531.038,45	4.343.415,82	4.874.454,27	11.695.594,86	16.570.049,13	-16.570.049,13
33903935	Serviços de Publicidade e Propaganda	0,00	0,00	0,00	0,00	0,00	3.550.261,50	8.840.277,68	12.390.539,18	10.450.804,19	22.841.343,37	-22.841.343,37
33903936	Outros Serviços Técnicos Profissionais	0,00	0,00	0,00	0,00	0,00	22.639,75	372.952,21	395.591,96	2.651.974,87	3.047.566,83	-3.047.566,83
33903939	Publicação Exigida por Lei	0,00	0,00	0,00	0,00	0,00	24.482,76	824.089,06	848.571,82	559.677,69	1.408.249,51	-1.408.249,51
33903940	Repasse Direto e Antecipado à Unidade Administrativa	0,00	0,00	0,00	0,00	0,00	314.609,98	708.346,79	1.022.956,77	134.716.526,28	135.739.483,05	-135.739.483,05
33903943	Serviços Bancários	0,00	0,00	0,00	0,00	0,00	7.575.941,03	11.360.033,42	18.935.974,45	36.555.485,49	55.491.459,94	-55.491.459,94
33903944	Serviços Diversos com Aeronaves	0,00	0,00	0,00	0,00	0,00	647.279,92	299.865,74	947.145,66	3.416.322,29	4.363.467,95	-4.363.467,95
33903945	Serviços de Distribuição de Remessas de Documentos	0,00	0,00	0,00	0,00	0,00	0,00	3.470,83	3.470,83	60.336,23	63.807,06	-63.807,06
33903946	Serviços de Assistência aos Goianos Mortos no Exterior	0,00	0,00	0,00	0,00	0,00	0,00	0,00	0,00	18.974,04	18.974,04	-18.974,04
33903948	Serviços de Fretes e Transporte de Encomendas	0,00	0,00	0,00	0,00	0,00	2.599,04	258.853,09	261.452,13	1.473.854,36	1.735.306,49	-1.735.306,49
33903951	Seguros (Pessoais / Bens Móveis e Imóveis)	0,00	0,00	0,00	0,00	0,00	1.293,50	38.480,12	39.773,62	2.296.084,73	2.335.858,35	-2.335.858,35
33903954	Serviço de Marketing Publicitário	0,00	0,00	0,00	0,00	0,00	0,00	2.490,00	2.490,00	0,00	2.490,00	-2.490,00
33903956	Serviços de Manutenção de Contratos em Geral	0,00	0,00	0,00	0,00	0,00	17,00	403,75	420,75	3.642.209,65	3.642.630,40	-3.642.630,40
33903957	Limpeza, Higienização, Lavanderia, Esterilização e/ou Desinfestação	0,00	0,00	0,00	0,00	0,00	380.289,56	1.607.505,66	1.987.795,22	3.928.423,97	5.916.219,19	-5.916.219,19
33903958	Serviços de Confeção (Costureira/Alfaiataria/Bordados e reparos de Vestuários em Geral)	0,00	0,00	0,00	0,00	0,00	0,00	0,00	0,00	31.940,00	31.940,00	-31.940,00
33903959	Locação de Estacionamento para Veículos	0,00	0,00	0,00	0,00	0,00	20.787,12	55.441,63	76.228,75	132.079,60	208.308,35	-208.308,35
33903962	Serviços de Postagem de Correspondência em Geral / Entrega de Encomenda e Outras Assemelhadas	0,00	0,00	0,00	0,00	0,00	32.532,88	10.200.291,93	10.232.824,81	44.396.958,14	54.629.782,95	-54.629.782,95
33903963	Serviços de Radar Fixo / Móvel e Lombada Eletrônica	0,00	0,00	0,00	0,00	0,00	0,00	8.486.326,16	8.486.326,16	34.064,52	8.520.390,68	-8.520.390,68
33903965	Taxa de Administração de Contratos, Convênios e Instrumentos Congêneres	0,00	0,00	0,00	0,00	0,00	25.626,75	120.547,75	146.174,50	1.130.903,11	1.277.077,61	-1.277.077,61
33903966	Serviços de Confeção de Material de Sinalização Visual e Identificação Pessoal/Profissional/Patrimonial	0,00	0,00	0,00	0,00	0,00	498,52	2.080.132,34	2.080.630,86	903.553,90	2.984.184,76	-2.984.184,76
33903967	Multas Dedutíveis	0,00	0,00	0,00	0,00	0,00	0,00	0,00	0,00	1.064,49	1.064,49	-1.064,49
33903968	Multas Indedutíveis	0,00	0,00	0,00	0,00	0,00	0,00	300,40	300,40	33.811,51	34.111,91	-34.111,91
33903969	Infrações de Trânsito	0,00	0,00	0,00	0,00	0,00	5.148,64	1.879,56	7.028,20	144.813,05	151.841,25	-151.841,25
33903970	Fabricação de Cortinas, Tapetes, Persianas, Capachos e Afins	0,00	0,00	0,00	0,00	0,00	0,00	1.928,97	1.928,97	10.535,83	12.464,80	-12.464,80
33903971	Cessão de Uso de Bens Móveis e/ou Imóveis	0,00	0,00	0,00	0,00	0,00	5.331,09	4.704,82	10.035,91	333.143,51	343.179,42	-343.179,42
33903974	Hospedagens e Outras Despesas com Colaboradores Eventuais	0,00	0,00	0,00	0,00	0,00	0,00	7.925,38	7.925,38	17.416,87	25.342,25	-25.342,25
33903975	Coleta, Tratamento e Destruição de Resíduos Tóxicos, Químicos, Hospitalares e Biológicos de Unidades de Saúde	0,00	0,00	0,00	0,00	0,00	25,26	415.205,31	415.230,57	706.857,38	1.122.087,95	-1.122.087,95
33903978	Serviços Técnicos de Engenharia, Arquitetura e Urbanismo	0,00	0,00	0,00	0,00	0,00	103.970,02	553.077,86	657.047,88	568.231,53	1.225.279,41	-1.225.279,41
33903979	Serviços Técnicos Judiciais - Honorários Periciais	0,00	0,00	0,00	0,00	0,00	0,00	0,00	0,00	41.146,34	41.146,34	-41.146,34

* DADOS EXTRAÍDOS DO SIOFINET



ESTADO DE GOIÁS



Sistema de Contabilidade do Estado de Goiás

Comparativo da Despesa Orçada, Autorizada e Realizada Segundo as Categorias Econômicas e Elementos de Despesas

B44B20512A4B9BFA1C710DCBCE2AC35C

Período: 1 a 12/2019		9998 - ESTADO DE GOIÁS										
Código	Especificação	Despesa Autorizada					Despesa Realizada					Saldo
		Orçamento e Alterações			Créditos Especiais	Total	A Pagar			Paga	Empenhada	
		Orçado	Reduções	Suplementações			Liquidada	Não Liquidada	Soma			
33903980	Serviços Artísticos e Culturais	0,00	0,00	0,00	0,00	0,00	112,00	46.801,22	46.913,22	377.566,41	424.479,63	-424.479,63
33903983	Transporte de Alunos, Re-educandos e demais Pessoas sob cuidados do Estado	0,00	0,00	0,00	0,00	0,00	86.843,02	614.890,93	701.733,95	40.064.002,97	40.765.736,92	-40.765.736,92
33903984	Manutenção, Suporte e Instalação de Softwares	0,00	0,00	0,00	0,00	0,00	0,00	64.660,39	64.660,39	1.175.812,87	1.240.473,26	-1.240.473,26
33903985	Serviços Laboratoriais	0,00	0,00	0,00	0,00	0,00	150,00	46.384,35	46.534,35	46.076,55	92.610,90	-92.610,90
33903986	Serviço de Treinamento	0,00	0,00	0,00	0,00	0,00	74.647,31	681.951,14	756.598,45	1.122.096,38	1.878.694,83	-1.878.694,83
33903987	Locação de viaturas e outros veículos para patrulhamento	0,00	0,00	0,00	0,00	0,00	2.318.523,39	10.011.782,77	12.330.306,16	86.316.117,16	98.646.423,32	-98.646.423,32
33903988	Locação de unidades móveis de saúde, resgate e socorro	0,00	0,00	0,00	0,00	0,00	0,00	2.365,08	2.365,08	10.519,96	12.885,04	-12.885,04
33903989	Serviços viabilizados por organização através de transferências de recursos pactuados em contratos de gestão	0,00	0,00	0,00	0,00	0,00	31.579,80	4.828.616,16	4.860.195,96	1.192.119.135,22	1.196.979.331,18	-1.196.979.331,18
33904000	Serviços de Tecnologia da Informação e Comunicação - Pessoa Jurídica	0,00	0,00	0,00	0,00	0,00	2.338.579,95	28.699.018,34	31.037.598,29	88.418.911,35	119.456.509,64	-119.456.509,64
33904013	Locação de máquinas e Equipamentos de Tecnologia da Informação	0,00	0,00	0,00	0,00	0,00	0,00	42.641,64	42.641,64	379.224,02	421.865,66	-421.865,66
33904014	Locação de Software	0,00	0,00	0,00	0,00	0,00	30.202,33	242.998,61	273.200,94	931.735,40	1.204.936,34	-1.204.936,34
33904016	Manutenção, Conservação e Instalação de Equipamentos de Tecnologia da Informação	0,00	0,00	0,00	0,00	0,00	52.941,95	1.363.304,79	1.416.246,74	11.053.462,96	12.469.709,70	-12.469.709,70
33904028	Outros Serviços Técnicos Especializados de Tecnologia da Informação	0,00	0,00	0,00	0,00	0,00	1.304.920,02	8.708.553,00	10.013.473,02	32.998.481,05	43.011.954,07	-43.011.954,07
33904030	Serviço de Telecomunicação e Transmissão de Dados (Alterado pela Portaria nº 002/11)	0,00	0,00	0,00	0,00	0,00	177.131,79	9.652.476,10	9.829.607,89	23.332.154,20	33.161.762,09	-33.161.762,09
33904084	Manutenção, Suporte e Instalação de Softwares	0,00	0,00	0,00	0,00	0,00	773.383,86	8.689.044,20	9.462.428,06	19.723.853,72	29.186.281,78	-29.186.281,78
33904100	CONTRIBUIÇÕES	0,00	0,00	0,00	0,00	0,00	1,00	0,00	1,00	1.496.522,21	1.496.523,21	-1.496.523,21
33904105	Contribuições ao CRER	0,00	0,00	0,00	0,00	0,00	0,00	0,00	0,00	23.395,32	23.395,32	-23.395,32
33904119	Contribuições ao Fundo Estadual de Ciência e Tecnologia - FUNDETEC	0,00	0,00	0,00	0,00	0,00	0,00	0,00	0,00	140.071,89	140.071,89	-140.071,89
33904120	Contribuições para o CREDEQ e FEDRO	0,00	0,00	0,00	0,00	0,00	1,00	0,00	1,00	1.333.055,00	1.333.056,00	-1.333.056,00
33904500	SUBVENÇÕES ECONÔMICAS	0,00	0,00	0,00	0,00	0,00	1.584.335,15	250.000,00	1.834.335,15	33.054.606,94	34.888.942,09	-34.888.942,09
33904514	Empresas Públicas, Economia Mista ou Fundações	0,00	0,00	0,00	0,00	0,00	1.584.335,15	250.000,00	1.834.335,15	33.054.606,94	34.888.942,09	-34.888.942,09
33904600	AUXÍLIO-ALIMENTAÇÃO	0,00	0,00	0,00	0,00	0,00	1.993,33	269.849,69	271.843,02	397.836.230,08	398.108.073,10	-398.108.073,10
33904601	Servidores Cívicos	0,00	0,00	0,00	0,00	0,00	1.993,33	264.114,66	266.107,99	394.792.787,79	395.058.895,78	-395.058.895,78
33904602	Servidores Militares	0,00	0,00	0,00	0,00	0,00	0,00	5.735,03	5.735,03	3.043.442,29	3.049.177,32	-3.049.177,32
33904700	OBRIGAÇÕES TRIBUTÁRIAS E CONTRIBUTIVAS	0,00	0,00	0,00	0,00	0,00	247.207,88	7.878.915,92	8.126.123,80	254.205.706,80	262.331.830,60	-262.331.830,60
33904702	Contribuições para o PIS-PASEP	0,00	0,00	0,00	0,00	0,00	173.356,24	7.032.543,01	7.205.899,25	249.312.318,93	256.518.218,18	-256.518.218,18
33904704	Contribuição Previdenciária Patronal de Serviços de Terceiros	0,00	0,00	0,00	0,00	0,00	9.354,52	450.261,10	459.615,62	2.352.183,48	2.811.799,10	-2.811.799,10
33904705	IPTU, ITU e Taxas de Limpeza Pública	0,00	0,00	0,00	0,00	0,00	6.520,31	16.066,28	22.586,59	924.901,67	947.488,26	-947.488,26
33904706	Taxas e Licenças (Administrativas/Judiciais/CREA/Prefeitura)	0,00	0,00	0,00	0,00	0,00	57.976,81	380.045,53	438.022,34	1.616.302,72	2.054.325,06	-2.054.325,06
33904800	OUTROS AUXÍLIOS FINANCEIROS A PESSOAS FÍSICAS	0,00	0,00	0,00	0,00	0,00	68.200,62	1.460.234,09	1.528.434,71	12.937.658,54	14.466.093,25	-14.466.093,25
33904803	Assistência Social	0,00	0,00	0,00	0,00	0,00	247,50	10.246,50	10.494,00	317.134,15	327.628,15	-327.628,15
33904804	Auxílio para participação em Cursos de Formação	0,00	0,00	0,00	0,00	0,00	5.225,22	0,00	5.225,22	620.852,89	626.078,11	-626.078,11
33904805	Auxílio para Profissionais de Programas de Capacitação	0,00	0,00	0,00	0,00	0,00	62.727,90	1.449.987,59	1.512.715,49	9.749.671,50	11.262.386,99	-11.262.386,99
33904806	Assistência a Atletas	0,00	0,00	0,00	0,00	0,00	0,00	0,00	0,00	2.250.000,00	2.250.000,00	-2.250.000,00
33904900	AUXÍLIO-TRANSPORTE	0,00	0,00	0,00	0,00	0,00	870.312,19	512.597,76	1.382.909,95	22.507.060,75	23.889.970,70	-23.889.970,70
33904901	Servidores Cívicos	0,00	0,00	0,00	0,00	0,00	870.312,19	373.617,98	1.243.930,17	15.976.091,69	17.220.021,86	-17.220.021,86
33904902	Servidores Militares	0,00	0,00	0,00	0,00	0,00	0,00	2.731,35	2.731,35	216.660,73	219.392,08	-219.392,08
33904903	Auxílio/Vale-Transporte para Estagiários e Jovem Aprendiz	0,00	0,00	0,00	0,00	0,00	0,00	136.248,43	136.248,43	6.314.308,33	6.450.556,76	-6.450.556,76

* DADOS EXTRAÍDOS DO SIOFINET



ESTADO DE GOIÁS



Sistema de Contabilidade do Estado de Goiás

Comparativo da Despesa Orçada, Autorizada e Realizada Segundo as Categorias Econômicas e Elementos de Despesas

B44B20512A4B9BFA1C710DCBCE2AC35C

Período: 1 a 12/2019												
9998 - ESTADO DE GOIÁS						9998 - ESTADO DE GOIÁS						
Código	Especificação	Despesa Autorizada					Despesa Realizada					Saldo
		Orçamento e Alterações			Créditos Especiais	Total	A Pagar			Paga	Empenhada	
		Orçado	Reduções	Suplementações			Liquidada	Não Liquidada	Soma			
33905900	PENSÕES ESPECIAIS	0,00	0,00	0,00	0,00	0,00	0,00	0,00	0,00	14.428.236,37	14.428.236,37	-14.428.236,37
33905901	Pensionista Especial em Geral	0,00	0,00	0,00	0,00	0,00	0,00	0,00	0,00	12.243.995,06	12.243.995,06	-12.243.995,06
33905902	IRRF - Pensionista Especial	0,00	0,00	0,00	0,00	0,00	0,00	0,00	0,00	367.080,04	367.080,04	-367.080,04
33905903	Contribuições para IPASGO SAÚDE - Pensionista Especial	0,00	0,00	0,00	0,00	0,00	0,00	0,00	0,00	438.152,52	438.152,52	-438.152,52
33905904	Consignação - Empréstimos Financeiros - Pensionista Especial	0,00	0,00	0,00	0,00	0,00	0,00	0,00	0,00	1.366.703,42	1.366.703,42	-1.366.703,42
33905905	Consignação - Pensão Alimentícia - Pensionista Especial	0,00	0,00	0,00	0,00	0,00	0,00	0,00	0,00	12.305,33	12.305,33	-12.305,33
33909100	SENTENÇAS JUDICIAIS	0,00	0,00	0,00	0,00	0,00	407.409,78	933.565,10	1.340.974,88	369.585.996,99	370.926.971,87	-370.926.971,87
33909102	Precatórios	0,00	0,00	0,00	0,00	0,00	101.238,45	918.804,91	1.020.043,36	241.470.581,03	242.490.624,39	-242.490.624,39
33909103	Sentenças Indenizatórias	0,00	0,00	0,00	0,00	0,00	106.558,56	7.296,19	113.854,75	40.988.633,78	41.102.488,53	-41.102.488,53
33909106	Honorários de Sucumbência	0,00	0,00	0,00	0,00	0,00	17.000,13	0,00	17.000,13	1.417.069,31	1.434.069,44	-1.434.069,44
33909107	Despesas com Custas Judiciais	0,00	0,00	0,00	0,00	0,00	6.701,67	0,00	6.701,67	457.446,18	464.147,85	-464.147,85
33909108	Sentenças para entrega de material, bem ou serviço de saúde	0,00	0,00	0,00	0,00	0,00	166.660,97	7.464,00	174.124,97	70.266.578,36	70.440.703,33	-70.440.703,33
33909115	Sentenças para entrega de serviços de saúde	0,00	0,00	0,00	0,00	0,00	9.250,00	0,00	9.250,00	14.985.688,33	14.994.938,33	-14.994.938,33
33909200	DESPESAS DE EXERCÍCIOS ANTERIORES	0,00	0,00	0,00	0,00	0,00	60.899.213,85	3.887.786,45	64.787.000,30	611.279.083,05	676.066.083,35	-676.066.083,35
33909205	Outros Benefícios Assistências	0,00	0,00	0,00	0,00	0,00	0,00	712,58	712,58	1.245.049,97	1.245.762,55	-1.245.762,55
33909220	Outros Benefícios de Natureza Social	0,00	0,00	0,00	0,00	0,00	0,00	0,00	0,00	294.662,52	294.662,52	-294.662,52
33909221	Diárias de Pessoal Civil	0,00	0,00	0,00	0,00	0,00	30.000,00	0,00	30.000,00	77.909,51	107.909,51	-107.909,51
33909222	Diárias de Pessoal Militar	0,00	0,00	0,00	0,00	0,00	10.000,00	0,00	10.000,00	248.370,00	258.370,00	-258.370,00
33909223	Indenizações e Restituições	0,00	0,00	0,00	0,00	0,00	52.662,08	10.807,50	63.469,58	19.041.822,07	19.105.291,65	-19.105.291,65
33909224	Sentenças Judiciais	0,00	0,00	0,00	0,00	0,00	666.174,21	9.793,99	675.968,20	26.411.028,94	27.086.997,14	-27.086.997,14
33909225	Demais Despesas de Exercícios Anteriores - Outras Despesas Correntes - Serviços	0,00	0,00	0,00	0,00	0,00	1.527.017,26	401.250,93	1.928.268,19	19.749.975,30	21.678.243,49	-21.678.243,49
33909226	IRRF - Despesas de Exercícios Anteriores	0,00	0,00	0,00	0,00	0,00	0,00	0,00	0,00	54.340,52	54.340,52	-54.340,52
33909232	Despesas com Custas Judiciais	0,00	0,00	0,00	0,00	0,00	110,68	0,00	110,68	6.676,71	6.787,39	-6.787,39
33909243	Demais Despesas de Exercícios Anteriores - Serviço Médico, Hospitalar, Odontológico	0,00	0,00	0,00	0,00	0,00	0,02	0,00	0,02	341.054.569,75	341.054.569,77	-341.054.569,77
33909244	Contribuições para o PIS/PASEP	0,00	0,00	0,00	0,00	0,00	2.075,10	17.995,42	20.070,52	13.240.015,50	13.260.086,02	-13.260.086,02
33909245	Terceirização de mão de obra em substituição a servidores e empregados públicos	0,00	0,00	0,00	0,00	0,00	89.447,15	3,87	89.451,02	3.767.740,18	3.857.191,20	-3.857.191,20
33909246	Consultorias e Outros Serviços Técnicos Especializados	0,00	0,00	0,00	0,00	0,00	12.600,00	16.829,87	29.429,87	1.607.354,68	1.636.784,55	-1.636.784,55
33909247	Manutenção, Reparos e Conservação de Bens Imóveis	0,00	0,00	0,00	0,00	0,00	1.372.554,79	187.163,27	1.559.718,06	2.550.311,80	4.110.029,86	-4.110.029,86
33909248	Limpeza, Higienização, Lavanderia, Esterilização e/ou Desinfestação	0,00	0,00	0,00	0,00	0,00	849.179,25	49.801,27	898.980,52	2.198.624,85	3.097.605,37	-3.097.605,37
33909249	Segurança, Guarda e Vigilância	0,00	0,00	0,00	0,00	0,00	2.461.934,40	83.401,14	2.545.335,54	4.917.879,32	7.463.214,86	-7.463.214,86
33909250	Locação de imóveis	0,00	0,00	0,00	0,00	0,00	1.095.433,83	25.888,43	1.121.322,26	960.315,29	2.081.637,55	-2.081.637,55
33909251	Materiais e Serviços Laboratoriais	0,00	0,00	0,00	0,00	0,00	0,00	0,00	0,00	109.222,37	109.222,37	-109.222,37
33909252	Água e Esgoto	0,00	0,00	0,00	0,00	0,00	25.660.126,65	205.752,57	25.865.879,22	2.025.083,19	27.890.962,41	-27.890.962,41
33909253	Energia Elétrica	0,00	0,00	0,00	0,00	0,00	0,00	0,00	0,00	10.661.703,60	10.661.703,60	-10.661.703,60
33909254	Serviços de Telefonia Fixa e Celular	0,00	0,00	0,00	0,00	0,00	59.303,86	756,91	60.060,77	2.882.177,24	2.942.238,01	-2.942.238,01
33909255	Manutenção, Reparo, Conservação e Estacionamento de Frota de Veículos	0,00	0,00	0,00	0,00	0,00	982,20	0,00	982,20	1.030.538,64	1.031.520,84	-1.031.520,84
33909256	Materiais e Serviços da área de Tecnologia da Informação	0,00	0,00	0,00	0,00	0,00	3.292.084,07	1.582.765,28	4.874.849,35	9.004.507,97	13.879.357,32	-13.879.357,32
33909257	Combustíveis	0,00	0,00	0,00	0,00	0,00	199,00	0,00	199,00	6.132.655,10	6.132.854,10	-6.132.854,10

* DADOS EXTRAÍDOS DO SIOFINET



ESTADO DE GOIÁS



Sistema de Contabilidade do Estado de Goiás

Comparativo da Despesa Orçada, Autorizada e Realizada Segundo as Categorias Econômicas e Elementos de Despesas

B44B20512A4B9BFA1C710DCBCE2AC35C

Período: 1 a 12/2019												
9998 - ESTADO DE GOIÁS											9998 - ESTADO DE GOIÁS	
Código	Especificação	Despesa Autorizada					Despesa Realizada					Saldo
		Orçamento e Alterações			Créditos Especiais	Total	A Pagar			Paga	Empenhada	
		Orçado	Reduções	Suplementações			Liquidada	Não Liquidada	Soma			
33909258	Eventos, Festividades e Homenagens	0,00	0,00	0,00	0,00	0,00	84.358,26	0,00	84.358,26	255.427,22	339.785,48	-339.785,48
33909259	Materiais e Serviços Gráficos, Publicações e Assinaturas	0,00	0,00	0,00	0,00	0,00	221.247,88	10.397,80	231.645,68	12.636.253,18	12.867.898,86	-12.867.898,86
33909260	Publicidade e Marketing	0,00	0,00	0,00	0,00	0,00	0,00	0,00	0,00	94.921,31	94.921,31	-94.921,31
33909261	Manutenção e Conservação de Estradas e Vias	0,00	0,00	0,00	0,00	0,00	18.738.571,82	1.140.925,94	19.879.497,76	3.564.472,17	23.443.969,93	-23.443.969,93
33909262	Impressão e Reprodução de Documentos	0,00	0,00	0,00	0,00	0,00	445.917,05	0,00	445.917,05	1.548.077,32	1.993.994,37	-1.993.994,37
33909263	Fornecimento de Alimentação	0,00	0,00	0,00	0,00	0,00	9.520,78	6,23	9.527,01	7.560.098,89	7.569.625,90	-7.569.625,90
33909265	Material, Bem ou Serviço para Distribuição Gratuita	0,00	0,00	0,00	0,00	0,00	2.908.530,28	0,00	2.908.530,28	48.642.099,91	51.550.630,19	-51.550.630,19
33909266	Passagens, Hospedagens e Despesas com Locomoção	0,00	0,00	0,00	0,00	0,00	0,00	0,00	0,00	107.194,45	107.194,45	-107.194,45
33909267	Outras Obrigações Tributárias e Contributivas	0,00	0,00	0,00	0,00	0,00	8.871,16	0,00	8.871,16	3.360.159,87	3.369.031,03	-3.369.031,03
33909269	Auxílio Financeiro a Estudantes	0,00	0,00	0,00	0,00	0,00	0,00	0,00	0,00	58.340,35	58.340,35	-58.340,35
33909270	Auxílio Transporte e Alimentação	0,00	0,00	0,00	0,00	0,00	3.873,07	0,00	3.873,07	33.347.167,40	33.351.040,47	-33.351.040,47
33909271	Outras aquisições de materiais e serviços	0,00	0,00	0,00	0,00	0,00	51.472,83	0,00	51.472,83	856.302,62	907.775,45	-907.775,45
33909272	Locação de Máquinas e Equipamentos	0,00	0,00	0,00	0,00	0,00	53.347,58	122.115,18	175.462,76	274.294,17	449.756,93	-449.756,93
33909280	Locação de Meios de Transporte	0,00	0,00	0,00	0,00	0,00	850.830,97	11.442,69	862.273,66	28.937.731,95	29.800.005,61	-29.800.005,61
33909281	Manutenção, Conservação e Instalação de Outros Tipos de Máquinas, Equipamentos e Demais Bens Móveis	0,00	0,00	0,00	0,00	0,00	340.787,62	9.975,58	350.763,20	695.901,22	1.046.664,42	-1.046.664,42
33909282	Pensionista Especial em Geral	0,00	0,00	0,00	0,00	0,00	0,00	0,00	0,00	68.106,00	68.106,00	-68.106,00
33909300	INDENIZAÇÕES E RESTITUIÇÕES	0,00	0,00	0,00	0,00	0,00	2.545.143,28	6.990.547,24	9.535.690,52	184.746.568,65	194.282.259,17	-194.282.259,17
33909301	Indenizações	0,00	0,00	0,00	0,00	0,00	1.843.378,37	0,00	1.843.378,37	11.579.837,40	13.423.215,77	-13.423.215,77
33909302	Restituições Diversas	0,00	0,00	0,00	0,00	0,00	75.044,83	1.231.372,35	1.306.417,18	16.182.442,88	17.488.860,06	-17.488.860,06
33909305	Ressarcimento de Despesa com Locomoção	0,00	0,00	0,00	0,00	0,00	21.394,98	7.205,64	28.600,62	1.301.800,96	1.330.401,58	-1.330.401,58
33909308	Devoluções de Recursos de Convênios	0,00	0,00	0,00	0,00	0,00	604.001,23	0,00	604.001,23	5.058.706,00	5.662.707,23	-5.662.707,23
33909311	Parcela Indenizatória por transporte, alimentação e hospedagem - PI	0,00	0,00	0,00	0,00	0,00	0,00	0,00	0,00	26.236.234,53	26.236.234,53	-26.236.234,53
33909312	Ressarcimento de Despesa com Locomoção da Justiça Gratuita	0,00	0,00	0,00	0,00	0,00	0,00	5.514.969,25	5.514.969,25	27.485.030,75	33.000.000,00	-33.000.000,00
33909313	Parcela Indenizatória por Alimentação e Hospedagem - PI	0,00	0,00	0,00	0,00	0,00	1.323,87	0,00	1.323,87	25.889.869,44	25.891.193,31	-25.891.193,31
33909314	Ressarcimento de Despesa por Serviços Viabilizados por Organização Social	0,00	0,00	0,00	0,00	0,00	0,00	0,00	0,00	69.207.714,08	69.207.714,08	-69.207.714,08
33909315	Auxílio Moradia - Civil	0,00	0,00	0,00	0,00	0,00	0,00	237.000,00	237.000,00	1.804.932,61	2.041.932,61	-2.041.932,61
33910000	APLIC. DIRETA DECORRENTE DE OPER. ENTRE ÓRGÃOS, FUNDOS E ENTID. INTEGRANTES DOS ORC. FISCAL E DA SEGUR.SOCIAL	0,00	0,00	0,00	0,00	0,00	463,19	12.524.548,64	12.525.011,83	108.918.126,09	121.443.137,92	-121.443.137,92
33911300	OBRIGAÇÕES PATRONAIS	0,00	0,00	0,00	0,00	0,00	0,00	0,00	0,00	56.388.776,52	56.388.776,52	-56.388.776,52
33911325	Outras Obrigações Patronais - Taxa de Administração RPPS/RPPM	0,00	0,00	0,00	0,00	0,00	0,00	0,00	0,00	56.388.776,52	56.388.776,52	-56.388.776,52
33913900	OUTROS SERVIÇOS DE TERCEIROS - PESSOA JURÍDICA	0,00	0,00	0,00	0,00	0,00	0,00	6.585.261,03	6.585.261,03	17.877.862,59	24.463.123,62	-24.463.123,62
33913923	Serviço Médico, Hospitalar, Odontológico e Laboratorial	0,00	0,00	0,00	0,00	0,00	0,00	355.976,86	355.976,86	3.118.830,00	3.474.806,86	-3.474.806,86
33913936	Serviços técnicos Profissionais	0,00	0,00	0,00	0,00	0,00	0,00	3.178.488,53	3.178.488,53	11.481.894,68	14.660.383,21	-14.660.383,21
33913939	Publicação Exigida por Lei	0,00	0,00	0,00	0,00	0,00	0,00	3.050.691,51	3.050.691,51	3.251.193,51	6.301.885,02	-6.301.885,02
33913968	Multas Indedutíveis	0,00	0,00	0,00	0,00	0,00	0,00	0,00	0,00	2,60	2,60	-2,60
33913969	Infrações de Trânsito	0,00	0,00	0,00	0,00	0,00	0,00	104,13	104,13	25.941,80	26.045,93	-26.045,93
33913986	Serviço de Treinamento	0,00	0,00	0,00	0,00	0,00	0,00	0,00	0,00	0,00	0,00	0,00
33914100	CONTRIBUIÇÕES	0,00	0,00	0,00	0,00	0,00	462,19	0,00	462,19	5.710.978,07	5.711.440,26	-5.711.440,26
33914103	Contribuições ao Fundo de Capacitação do Servidor Público	0,00	0,00	0,00	0,00	0,00	462,19	0,00	462,19	5.710.978,07	5.711.440,26	-5.711.440,26

* DADOS EXTRAÍDOS DO SIOFINET



ESTADO DE GOIÁS



Sistema de Contabilidade do Estado de Goiás

Comparativo da Despesa Orçada, Autorizada e Realizada Segundo as Categorias Econômicas e Elementos de Despesas

B44B20512A4B9BFA1C710DCBCE2AC35C

Período: 1 a 12/2019		9998 - ESTADO DE GOIÁS											
Código	Especificação	Despesa Autorizada					Despesa Realizada					Saldo	
		Orçamento e Alterações			Créditos Especiais	Total	A Pagar			Paga	Empenhada		
		Orçado	Reduções	Suplementações			Liquidada	Não Liquidada	Soma				
33914700	OBRIGAÇÕES TRIBUTÁRIAS E CONTRIBUTIVAS	0,00	0,00	0,00	0,00	0,00	0,00	0,00	0,00	0,00	38.953,83	38.953,83	-38.953,83
33914706	Taxas e Licenças (Administrativas/Judiciais/CREA/Prefeitura)	0,00	0,00	0,00	0,00	0,00	0,00	0,00	0,00	0,00	38.953,83	38.953,83	-38.953,83
33919200	DESPESAS DE EXERCÍCIOS ANTERIORES	0,00	0,00	0,00	0,00	0,00	1,00	8.338,76	8.339,76	17.151.725,17	17.160.064,93	-17.160.064,93	
33919225	Demais Despesas de Exercícios Anteriores - Outras Despesas Correntes	0,00	0,00	0,00	0,00	0,00	0,00	8.338,76	8.338,76	1.156.758,88	1.165.097,64	-1.165.097,64	
33919246	Consultorias e Outros Serviços Técnicos Especializados	0,00	0,00	0,00	0,00	0,00	0,00	0,00	0,00	6.308.961,38	6.308.961,38	-6.308.961,38	
33919259	Materiais e Serviços Gráficos, Publicações e Assinaturas	0,00	0,00	0,00	0,00	0,00	0,00	0,00	0,00	5.311.842,58	5.311.842,58	-5.311.842,58	
33919290	Outras Obrigações Patronais - Taxa de Administração RPPS/RPPM	0,00	0,00	0,00	0,00	0,00	1,00	0,00	1,00	4.374.162,33	4.374.163,33	-4.374.163,33	
33919300	INDENIZAÇÕES E RESTITUIÇÕES	0,00	0,00	0,00	0,00	0,00	0,00	5.930.948,85	5.930.948,85	11.749.829,91	17.680.778,76	-17.680.778,76	
33919301	Indenizações	0,00	0,00	0,00	0,00	0,00	0,00	0,00	0,00	3.505.494,54	3.505.494,54	-3.505.494,54	
33919302	Restituições Diversas	0,00	0,00	0,00	0,00	0,00	0,00	5.930.948,85	5.930.948,85	8.244.335,37	14.175.284,22	-14.175.284,22	
33950000	APLICAÇÃO DIRETA À CONTA DE RECURSOS DE QUE TRATAM OS §§ 1º E 2º DO ART. 24 DA LC Nº 141/12	0,00	0,00	0,00	0,00	0,00	0,00	0,00	0,00	94.962.621,12	94.962.621,12	-94.962.621,12	
33953900	OUTROS SERVIÇOS DE TERCEIROS - PESSOA JURÍDICA	0,00	0,00	0,00	0,00	0,00	0,00	0,00	0,00	94.962.621,12	94.962.621,12	-94.962.621,12	
33953989	Serviços viabilizados por organização através de transf de recursos pactuados em contratos de Gestão	0,00	0,00	0,00	0,00	0,00	0,00	0,00	0,00	94.962.621,12	94.962.621,12	-94.962.621,12	
40000000	DESPESAS DE CAPITAL	1.682.372.000,00	1.618.759.670,55	2.256.561.909,91	77.941.000,00	2.398.115.239,36	523.752.457,73	292.557.876,94	816.310.334,67	864.495.524,16	1.680.805.858,83	717.309.380,53	
44000000	INVESTIMENTOS	912.432.000,00	1.032.576.108,41	1.376.380.693,01	77.941.000,00	1.334.177.584,60	34.302.366,67	289.345.838,36	323.648.205,03	325.367.553,52	649.015.758,55	685.161.826,05	
44400000	TRANSFERÊNCIAS A MUNICÍPIOS	0,00	0,00	0,00	0,00	0,00	0,00	198.196,44	198.196,44	0,00	198.196,44	-198.196,44	
44404200	AUXÍLIOS	0,00	0,00	0,00	0,00	0,00	0,00	198.196,44	198.196,44	0,00	198.196,44	-198.196,44	
44404204	Auxílio para a Área Municipal	0,00	0,00	0,00	0,00	0,00	0,00	198.196,44	198.196,44	0,00	198.196,44	-198.196,44	
44410000	TRANSFERÊNCIAS A MUNICÍPIOS - FUNDO A FUNDO	0,00	0,00	0,00	0,00	0,00	10.927.000,00	534.500,00	11.461.500,00	36.622.292,93	48.083.792,93	-48.083.792,93	
44414100	CONTRIBUIÇÕES	0,00	0,00	0,00	0,00	0,00	40.000,00	84.500,00	124.500,00	885.000,00	1.009.500,00	-1.009.500,00	
44414121	Contribuições para Municípios, inclusive para suas Entidades da Administração Indireta	0,00	0,00	0,00	0,00	0,00	40.000,00	84.500,00	124.500,00	885.000,00	1.009.500,00	-1.009.500,00	
44414200	AUXÍLIOS	0,00	0,00	0,00	0,00	0,00	10.887.000,00	450.000,00	11.337.000,00	35.737.292,93	47.074.292,93	-47.074.292,93	
44414204	Auxílio para a Área Municipal	0,00	0,00	0,00	0,00	0,00	10.887.000,00	450.000,00	11.337.000,00	35.737.292,93	47.074.292,93	-47.074.292,93	
44500000	TRANSFERÊNCIAS A INSTITUIÇÕES PRIVADAS SEM FINS LUCRATIVOS	0,00	0,00	0,00	0,00	0,00	0,00	0,00	0,00	4.699.500,00	4.699.500,00	-4.699.500,00	
44504200	AUXÍLIOS	0,00	0,00	0,00	0,00	0,00	0,00	0,00	0,00	4.699.500,00	4.699.500,00	-4.699.500,00	
44504205	Auxílio à Entidades Privadas sem fins Lucrativos	0,00	0,00	0,00	0,00	0,00	0,00	0,00	0,00	4.699.500,00	4.699.500,00	-4.699.500,00	
44900000	APLICACOES DIRETAS	0,00	0,00	0,00	0,00	0,00	23.375.366,67	288.613.141,92	311.988.508,59	284.045.760,59	596.034.269,18	-596.034.269,18	
44902000	AUXÍLIO FINANCEIRO A PESQUISADORES	0,00	0,00	0,00	0,00	0,00	0,00	0,00	0,00	851.272,34	851.272,34	-851.272,34	
44902003	Auxílio na Área de Ciência e Tecnologia	0,00	0,00	0,00	0,00	0,00	0,00	0,00	0,00	851.272,34	851.272,34	-851.272,34	
44903000	MATERIAL DE CONSUMO	0,00	0,00	0,00	0,00	0,00	0,00	0,00	0,00	6.210,00	6.210,00	-6.210,00	
44903020	Material de Tecnologia da Informação	0,00	0,00	0,00	0,00	0,00	0,00	0,00	0,00	6.210,00	6.210,00	-6.210,00	
44903900	OUTROS SERVIÇOS DE TERCEIROS - PESSOA JURÍDICA	0,00	0,00	0,00	0,00	0,00	0,00	1.009.928,65	1.009.928,65	1.426.593,19	2.436.521,84	-2.436.521,84	
44903982	Aquisição de Software	0,00	0,00	0,00	0,00	0,00	0,00	0,00	0,00	121.550,10	121.550,10	-121.550,10	
44903990	Desenvolvimento de Software	0,00	0,00	0,00	0,00	0,00	0,00	1.009.928,65	1.009.928,65	1.305.043,09	2.314.971,74	-2.314.971,74	
44904000	Serviços de Tecnologia da Informação e Comunicação - Pessoa Jurídica	0,00	0,00	0,00	0,00	0,00	313.971,07	4.613.634,08	4.927.605,15	8.263.514,69	13.191.119,84	-13.191.119,84	
44904082	Aquisição de Software	0,00	0,00	0,00	0,00	0,00	93.079,55	3.313.612,81	3.406.692,36	6.505.045,30	9.911.737,66	-9.911.737,66	
44904084	Manutenção, Suporte e Instalação de Softwares	0,00	0,00	0,00	0,00	0,00	159.999,98	753.681,34	913.681,32	0,00	913.681,32	-913.681,32	
44904090	Desenvolvimento de Software	0,00	0,00	0,00	0,00	0,00	60.891,54	546.339,93	607.231,47	1.758.469,39	2.365.700,86	-2.365.700,86	

* DADOS EXTRAÍDOS DO SIOFINET



ESTADO DE GOIÁS



Sistema de Contabilidade do Estado de Goiás

Comparativo da Despesa Orçada, Autorizada e Realizada Segundo as Categorias Econômicas e Elementos de Despesas

B44B20512A4B9BFA1C710DCBCE2AC35C

Período: 1 a 12/2019		9998 - ESTADO DE GOIÁS										
Código	Especificação	Despesa Autorizada					Despesa Realizada					Saldo
		Orçamento e Alterações			Créditos Especiais	Total	A Pagar			Paga	Empenhada	
		Orçado	Reduções	Suplementações			Liquidada	Não Liquidada	Soma			
44905100	OBRAS E INSTALAÇÕES	0,00	0,00	0,00	0,00	0,00	3.582.627,94	223.398.546,97	226.981.174,91	89.152.960,97	316.134.135,88	-316.134.135,88
44905101	Legislativa	0,00	0,00	0,00	0,00	0,00	0,00	4.658.154,40	4.658.154,40	10.928.863,92	15.587.018,32	-15.587.018,32
44905102	Judiciária	0,00	0,00	0,00	0,00	0,00	0,00	73.444.219,53	73.444.219,53	4.174.287,97	77.618.507,50	-77.618.507,50
44905103	Administração	0,00	0,00	0,00	0,00	0,00	0,00	3.786.059,51	3.786.059,51	5.189.760,01	8.975.819,52	-8.975.819,52
44905104	Segurança Pública	0,00	0,00	0,00	0,00	0,00	1.145.719,23	8.189.903,55	9.335.622,78	1.311.190,87	10.646.813,65	-10.646.813,65
44905105	Assistência Social	0,00	0,00	0,00	0,00	0,00	456.343,57	23.513.922,27	23.970.265,84	0,00	23.970.265,84	-23.970.265,84
44905106	Saúde	0,00	0,00	0,00	0,00	0,00	0,00	3.762.809,48	3.762.809,48	1.750.548,75	5.513.358,23	-5.513.358,23
44905107	Educação	0,00	0,00	0,00	0,00	0,00	548.715,72	10.359.199,79	10.907.915,51	7.618.705,46	18.526.620,97	-18.526.620,97
44905108	Cultura	0,00	0,00	0,00	0,00	0,00	0,00	1.128.658,19	1.128.658,19	0,00	1.128.658,19	-1.128.658,19
44905111	Saneamento	0,00	0,00	0,00	0,00	0,00	0,00	20.872,78	20.872,78	51.503,26	72.376,04	-72.376,04
44905112	Gestão Ambiental	0,00	0,00	0,00	0,00	0,00	0,00	2.492,83	2.492,83	0,00	2.492,83	-2.492,83
44905115	Energia	0,00	0,00	0,00	0,00	0,00	0,00	76.399,98	76.399,98	0,00	76.399,98	-76.399,98
44905116	Transportes	0,00	0,00	0,00	0,00	0,00	1.431.849,42	93.651.260,75	95.083.110,17	3.772.514,91	98.855.625,08	-98.855.625,08
44905117	Desporto e Lazer	0,00	0,00	0,00	0,00	0,00	0,00	804.593,91	804.593,91	0,00	804.593,91	-804.593,91
44905119	Repasse Direto e Antecipado à Unidade Administrativa	0,00	0,00	0,00	0,00	0,00	0,00	0,00	0,00	54.355.585,82	54.355.585,82	-54.355.585,82
44905200	EQUIPAMENTOS E MATERIAL PERMANENTE	0,00	0,00	0,00	0,00	0,00	9.999.553,38	58.071.309,17	68.070.862,55	110.484.423,30	178.555.285,85	-178.555.285,85
44905202	Aparelhos, Equipamentos e Utensílios Laboratoriais	0,00	0,00	0,00	0,00	0,00	337.277,53	673.764,83	1.011.042,36	487.840,21	1.498.882,57	-1.498.882,57
44905203	Aparelhos e Equipamentos de Comunicação	0,00	0,00	0,00	0,00	0,00	38.817,00	2.049.513,80	2.088.330,80	1.792.330,65	3.880.661,45	-3.880.661,45
44905204	Aparelhos e Equipamentos de Medição e Orientação	0,00	0,00	0,00	0,00	0,00	0,00	3.106,00	3.106,00	275.076,86	278.182,86	-278.182,86
44905205	Aparelhos e Equipamentos para Esportes e Diversões	0,00	0,00	0,00	0,00	0,00	0,00	39.465,00	39.465,00	0,00	39.465,00	-39.465,00
44905206	Aparelhos, Equipamentos e Utensílios Odontológicos	0,00	0,00	0,00	0,00	0,00	0,00	33.283,58	33.283,58	84.054,28	117.337,86	-117.337,86
44905207	Aparelhos, Equipamentos e Utensílios Hospitalares	0,00	0,00	0,00	0,00	0,00	2.464,32	4.933.266,38	4.935.730,70	1.699.523,15	6.635.253,85	-6.635.253,85
44905208	Aparelhos, Equipamentos e Utensílios Médicos	0,00	0,00	0,00	0,00	0,00	0,00	0,00	0,00	38.533,16	38.533,16	-38.533,16
44905209	Armamentos	0,00	0,00	0,00	0,00	0,00	3.582.851,43	0,00	3.582.851,43	3.252.760,85	6.835.612,28	-6.835.612,28
44905210	Automóveis, Outros Veículos Automotores e Equipamentos Automotivos	0,00	0,00	0,00	0,00	0,00	1.106.600,00	4.350.561,85	5.457.161,85	2.308.948,03	7.766.109,88	-7.766.109,88
44905211	Equipamentos de Tecnologia da Informação	0,00	0,00	0,00	0,00	0,00	3.398.101,18	12.887.346,66	16.285.447,84	23.114.811,51	39.400.259,35	-39.400.259,35
44905212	Equipamentos de Proteção, Segurança e Socorro	0,00	0,00	0,00	0,00	0,00	994.956,50	8.194.596,43	9.189.552,93	4.855.193,84	14.044.746,77	-14.044.746,77
44905213	Equipamentos e Utensílios Hidráulicos e Elétricos	0,00	0,00	0,00	0,00	0,00	12.780,00	1.040.976,85	1.053.756,85	554.718,24	1.608.475,09	-1.608.475,09
44905214	Equipamentos para Áudio, Vídeo e Foto	0,00	0,00	0,00	0,00	0,00	11.610,00	2.199.666,41	2.211.276,41	540.470,53	2.751.746,94	-2.751.746,94
44905215	Instrumentos Musicais e Artísticos	0,00	0,00	0,00	0,00	0,00	0,00	0,00	0,00	800.347,00	800.347,00	-800.347,00
44905216	Máquinas e Equipamentos para Agricultura	0,00	0,00	0,00	0,00	0,00	22.798,02	10.030.807,52	10.053.605,54	33.591.314,15	43.644.919,69	-43.644.919,69
44905217	Máquinas e Equipamentos de Natureza Industrial	0,00	0,00	0,00	0,00	0,00	0,00	0,00	0,00	2.121,80	2.121,80	-2.121,80
44905218	Máquinas e Equipamentos Gráficos	0,00	0,00	0,00	0,00	0,00	0,00	0,00	0,00	1.637,13	1.637,13	-1.637,13
44905220	Máquinas, Ferramentas e Utensílios de Oficina	0,00	0,00	0,00	0,00	0,00	0,00	271,77	271,77	1.505,35	1.777,12	-1.777,12
44905221	Máquinas, Instalações e Utensílios de Escritório	0,00	0,00	0,00	0,00	0,00	0,00	0,00	0,00	28.014,80	28.014,80	-28.014,80
44905222	Máquinas, Utensílios e Equipamentos Diversos	0,00	0,00	0,00	0,00	0,00	41.121,08	8.786.489,09	8.827.610,17	3.052.922,18	11.880.532,35	-11.880.532,35
44905223	Material Cívico, Educativo e/ou Cultural	0,00	0,00	0,00	0,00	0,00	0,00	293.250,00	293.250,00	0,00	293.250,00	-293.250,00
44905224	Mobiliário em Geral	0,00	0,00	0,00	0,00	0,00	423.509,92	1.575.295,22	1.998.805,14	23.016.407,42	25.015.212,56	-25.015.212,56

* DADOS EXTRAÍDOS DO SIOFINET



ESTADO DE GOIÁS



Sistema de Contabilidade do Estado de Goiás

Comparativo da Despesa Orçada, Autorizada e Realizada Segundo as Categorias Econômicas e Elementos de Despesas

B44B20512A4B9BFA1C710DCBCE2AC35C

Período: 1 a 12/2019		9998 - ESTADO DE GOIÁS										
Código	Especificação	Despesa Autorizada					Despesa Realizada					Saldo
		Orçamento e Alterações			Créditos Especiais	Total	A Pagar			Paga	Empenhada	
		Orçado	Reduções	Suplementações			Liquidada	Não Liquidada	Soma			
44905227	Repasse Direto e Antecipado à Unidade Administrativa	0,00	0,00	0,00	0,00	0,00	5.237,53	612.255,57	617.493,10	6.772.472,81	7.389.965,91	-7.389.965,91
44905228	Peças Não Incorporáveis a Imóveis	0,00	0,00	0,00	0,00	0,00	19.228,89	163.176,61	182.405,50	208.743,41	391.148,91	-391.148,91
44905229	Móveis e/ou Equipamentos para Creche	0,00	0,00	0,00	0,00	0,00	2.199,98	12.286,66	14.486,64	12.955,68	27.442,32	-27.442,32
44905230	Coleções e Materiais Bibliográficos	0,00	0,00	0,00	0,00	0,00	0,00	125.849,94	125.849,94	18.910,05	144.759,99	-144.759,99
44905232	Equipamentos de Montaria	0,00	0,00	0,00	0,00	0,00	0,00	0,00	0,00	9.600,00	9.600,00	-9.600,00
44905233	Embarcações, Outros Veículos e Equipamentos Náuticos	0,00	0,00	0,00	0,00	0,00	0,00	56.750,00	56.750,00	0,00	56.750,00	-56.750,00
44905234	Equipamentos de Emergência e Prevenção de Acidentes	0,00	0,00	0,00	0,00	0,00	0,00	0,00	0,00	112.733,00	112.733,00	-112.733,00
44905235	Máquinas e Equipamentos para Ambientes de Cursos e Treinamentos	0,00	0,00	0,00	0,00	0,00	0,00	4.840,00	4.840,00	109.850,07	114.690,07	-114.690,07
44905236	Mobiliário/Equip/Veículos adquiridos por org. através de transf. de recursos pactuados em contratos de gestão	0,00	0,00	0,00	0,00	0,00	0,00	0,00	0,00	3.677.351,39	3.677.351,39	-3.677.351,39
44905241	Aparelhos e utensílios domésticos	0,00	0,00	0,00	0,00	0,00	0,00	0,00	0,00	49.014,00	49.014,00	-49.014,00
44905242	Utensílios em geral	0,00	0,00	0,00	0,00	0,00	0,00	4.489,00	4.489,00	1.950,00	6.439,00	-6.439,00
44905243	Bandeiras, fâmulas e insígnias	0,00	0,00	0,00	0,00	0,00	0,00	0,00	0,00	4.711,75	4.711,75	-4.711,75
44905245	Veículos de diversos tipo não motorizados	0,00	0,00	0,00	0,00	0,00	0,00	0,00	0,00	7.600,00	7.600,00	-7.600,00
44906100	AQUISIÇÃO DE IMÓVEIS	0,00	0,00	0,00	0,00	0,00	0,00	0,00	0,00	933.603,91	933.603,91	-933.603,91
44906106	Desapropriação de Imóveis para Fins de Interesse Público	0,00	0,00	0,00	0,00	0,00	0,00	0,00	0,00	933.603,91	933.603,91	-933.603,91
44909200	DESPESAS DE EXERCÍCIOS ANTERIORES	0,00	0,00	0,00	0,00	0,00	9.414.080,07	1.519.702,41	10.933.782,48	33.733.625,67	44.667.408,15	-44.667.408,15
44909227	Mobiliário Geral	0,00	0,00	0,00	0,00	0,00	0,00	0,00	0,00	4.439.907,08	4.439.907,08	-4.439.907,08
44909228	Equipamento Hospitalar, Médico e Odontológico	0,00	0,00	0,00	0,00	0,00	1.122.426,74	0,00	1.122.426,74	12.564.353,97	13.686.780,71	-13.686.780,71
44909230	Obras e Instalações	0,00	0,00	0,00	0,00	0,00	6.587.646,17	1.497.819,25	8.085.465,42	1.146.539,62	9.232.005,04	-9.232.005,04
44909239	Automóveis e Outros Meios de Transportes	0,00	0,00	0,00	0,00	0,00	0,00	0,00	0,00	7.842.047,62	7.842.047,62	-7.842.047,62
44909240	Máquinas, Utensílios e Equipamentos	0,00	0,00	0,00	0,00	0,00	0,00	292,97	292,97	358.757,71	359.050,68	-359.050,68
44909274	Equipamentos de Tecnologia da Informação	0,00	0,00	0,00	0,00	0,00	325.723,27	0,00	325.723,27	5.719.190,23	6.044.913,50	-6.044.913,50
44909275	Aquisição ou Desenvolvimento de Software	0,00	0,00	0,00	0,00	0,00	1.311.833,90	10.142,16	1.321.976,06	469.274,39	1.791.250,45	-1.791.250,45
44909276	Aparelhos, Equipamentos e Utensílios Laboratoriais	0,00	0,00	0,00	0,00	0,00	0,00	0,00	0,00	5.712,02	5.712,02	-5.712,02
44909278	Equipamentos para Áudio, Vídeo e Foto	0,00	0,00	0,00	0,00	0,00	66.449,99	11.448,03	77.898,02	35.139,91	113.037,93	-113.037,93
44909279	Outros tipos de Aparelhos, Máquinas e Equipamentos	0,00	0,00	0,00	0,00	0,00	0,00	0,00	0,00	1.152.703,12	1.152.703,12	-1.152.703,12
44909300	INDENIZAÇÕES E RESTITUIÇÕES	0,00	0,00	0,00	0,00	0,00	65.134,21	20,64	65.154,85	39.193.556,52	39.258.711,37	-39.258.711,37
44909302	Restituições	0,00	0,00	0,00	0,00	0,00	0,00	0,00	0,00	30.439,40	30.439,40	-30.439,40
44909308	Devoluções de Recursos de Convênios	0,00	0,00	0,00	0,00	0,00	65.134,21	20,64	65.154,85	39.163.117,12	39.228.271,97	-39.228.271,97
45000000	INVERSÕES FINANCEIRAS	44.959.000,00	40.317.991,17	77.115.645,93	0,00	81.756.654,76	0,00	3.212.038,58	3.212.038,58	63.310.595,17	66.522.633,75	15.234.021,01
45900000	APLICACOES DIRETAS	0,00	0,00	0,00	0,00	0,00	0,00	3.212.038,58	3.212.038,58	63.310.595,17	66.522.633,75	-66.522.633,75
45906100	AQUISIÇÃO DE IMÓVEIS	0,00	0,00	0,00	0,00	0,00	0,00	3.212.038,58	3.212.038,58	8.800.000,00	12.012.038,58	-12.012.038,58
45906105	Terrenos	0,00	0,00	0,00	0,00	0,00	0,00	0,00	0,00	596.187,64	596.187,64	-596.187,64
45906106	Desapropriação de Imóveis para Fins de Interesse Público	0,00	0,00	0,00	0,00	0,00	0,00	3.212.038,58	3.212.038,58	0,00	3.212.038,58	-3.212.038,58
45906107	Edificação a ser Adequada	0,00	0,00	0,00	0,00	0,00	0,00	0,00	0,00	103.812,36	103.812,36	-103.812,36
45906109	Imóveis residenciais	0,00	0,00	0,00	0,00	0,00	0,00	0,00	0,00	8.100.000,00	8.100.000,00	-8.100.000,00
45906500	CONSTITUIÇÃO OU AUMENTO DE CAPITAL DE EMPRESAS	0,00	0,00	0,00	0,00	0,00	0,00	0,00	0,00	54.040.595,17	54.040.595,17	-54.040.595,17
45906514	Empresas Públicas ou de Economia Mista	0,00	0,00	0,00	0,00	0,00	0,00	0,00	0,00	54.040.595,17	54.040.595,17	-54.040.595,17

* DADOS EXTRAÍDOS DO SIOFINET



ESTADO DE GOIÁS



Sistema de Contabilidade do Estado de Goiás

Comparativo da Despesa Orçada, Autorizada e Realizada Segundo as Categorias Econômicas e Elementos de Despesas

B44B20512A4B9BFA1C710DCBCE2AC35C

Período: 1 a 12/2019												
9998 - ESTADO DE GOIÁS						9998 - ESTADO DE GOIÁS						
Código	Especificação	Despesa Autorizada					Despesa Realizada					Saldo
		Orçamento e Alterações			Créditos Especiais	Total	A Pagar			Paga	Empenhada	
		Orçado	Reduções	Suplementações			Liquidada	Não Liquidada	Soma			
45906700	DEPÓSITOS COMPULSÓRIOS	0,00	0,00	0,00	0,00	0,00	0,00	0,00	0,00	470.000,00	470.000,00	-470.000,00
45906702	Depósito exigido em Lei para Constituição de Fundo Rotativo	0,00	0,00	0,00	0,00	0,00	0,00	0,00	0,00	470.000,00	470.000,00	-470.000,00
46000000	AMORTIZAÇÃO DA DÍVIDA	724.981.000,00	545.865.570,97	803.065.570,97	0,00	982.181.000,00	489.450.091,06	0,00	489.450.091,06	475.817.375,47	965.267.466,53	16.913.533,47
46900000	APLICACOES DIRETAS	0,00	0,00	0,00	0,00	0,00	489.450.091,06	0,00	489.450.091,06	475.817.375,47	965.267.466,53	-965.267.466,53
46907100	PRINCIPAL DA DÍVIDA CONTRATUAL RESGATADO	0,00	0,00	0,00	0,00	0,00	489.450.091,06	0,00	489.450.091,06	475.817.375,47	965.267.466,53	-965.267.466,53
46907101	Principal da Dívida por Contrato - Interna	0,00	0,00	0,00	0,00	0,00	489.450.091,06	0,00	489.450.091,06	472.843.673,59	962.293.764,65	-962.293.764,65
46907102	Principal da Dívida por Contrato - Externa	0,00	0,00	0,00	0,00	0,00	0,00	0,00	0,00	2.973.701,88	2.973.701,88	-2.973.701,88
90000000	RESERVA DE CONTINGÊNCIA	6.386.468.000,00	12.071.753.208,58	6.660.308.000,00	0,00	975.022.791,42	0,00	0,00	0,00	0,00	0,00	975.022.791,42
99000000	RESERVA DE CONTINGÊNCIA	6.386.468.000,00	12.071.753.208,58	6.660.308.000,00	0,00	975.022.791,42	0,00	0,00	0,00	0,00	0,00	975.022.791,42
	TOTAL DA UNIDADE	32.195.672.000,00	30.090.007.697,11	30.886.752.182,24	214.483.980,38	33.206.900.465,51	1.423.311.229,47	693.965.586,92	2.117.276.816,39	27.356.801.356,92	29.474.078.173,31	3.732.822.292,20
	TOTAL DO ÓRGÃO	32.195.672.000,00	30.090.007.697,11	30.886.752.182,24	214.483.980,38	33.206.900.465,51	1.423.311.229,47	693.965.586,92	2.117.276.816,39	27.356.801.356,92	29.474.078.173,31	3.732.822.292,20



Lei 4.320/64

Sistema de Contabilidade do Estado de Goiás Demonstrativo da Despesa Segundo as Funções

Anexo 09



727C7CAF7B6A75489B3E33EB3540A3F1

Período:		1 a 12/2019			
9998 - ESTADO DE GOIAS					
Funções	Empenhado	%	Pago	%	
LEGISLATIVA	1.010.905.659,13	3,43	982.404.484,40	3,59	
JUDICIÁRIA	2.255.485.960,31	7,65	2.109.261.459,61	7,71	
ESSENCIAL A JUSTIÇA	830.193.572,23	2,82	797.931.784,38	2,92	
ADMINISTRAÇÃO	2.433.265.996,66	8,26	2.301.254.307,65	8,41	
SEGURANÇA PÚBLICA	4.471.847.860,88	15,17	4.345.512.674,92	15,88	
ASSISTENCIA SOCIAL	216.167.696,73	0,73	158.112.252,30	0,58	
PREVIDÊNCIA SOCIAL	3.380.752.100,99	11,47	3.380.752.031,69	12,36	
SAÚDE	4.474.343.276,97	15,18	4.391.416.915,57	16,05	
TRABALHO	5.732.731,42	0,02	5.279.754,55	0,02	
EDUCAÇÃO	5.844.737.529,02	19,83	5.801.067.193,54	21,21	
CULTURA	5.241.936,40	0,02	2.002.640,05	0,01	
DIREITOS DA CIDADANIA	552.448.418,10	1,87	457.432.905,16	1,67	
URBANISMO	85.566,78	0,00	33.323,43	0,00	
SANEAMENTO	143.658,86	0,00	84.815,60	0,00	
GESTÃO AMBIENTAL	5.766.671,95	0,02	4.745.403,38	0,02	
CIÊNCIA E TECNOLOGIA	387.200.494,88	1,31	375.304.292,23	1,37	
AGRICULTURA	190.100.810,28	0,64	176.893.501,62	0,65	
INDÚSTRIA	154.292,82	0,00	49.092,92	0,00	
COMÉRCIO E SERVICOS	12.397.582,84	0,04	12.047.522,84	0,04	
COMUNICAÇÕES	2.996.252,02	0,01	2.520.515,62	0,01	
ENERGIA	576.267,26	0,00	405.575,42	0,00	
TRANSPORTE	302.520.935,45	1,03	113.638.711,68	0,42	
DESPORTO E LAZER	3.516.109,91	0,01	2.782.161,35	0,01	
ENCARGOS ESPECIAIS	3.087.496.791,42	10,48	1.935.868.037,01	7,08	
Total..:	29.474.078.173,31	100	27.356.801.356,92	100	

* DADOS EXTRAÍDOS DO SIOFINET



ESTADO DE GOIÁS



Sistema de Contabilidade do Estado de Goiás
Demonstrativo da Despesa Realizada por Função, Programa, Fonte de Recurso e Categoria Econômica

4731F17593EC8698EBE99FA5A25DC9EC

Período: 1 a 12/2019**9998 - ESTADO DE GOIAS**

Código	Especificação	A - Programa de Trabalho			B - Fonte de Recurso		C - Categoria Econômica		Total (A = B = C)
		Projetos	Atividades	Operações Especiais	Ordinarios	Vinculados	Correntes	Capital	
01	LEGISLATIVA	0,00	675.764.110,85	335.141.548,28	1.010.905.659,13	0,00	988.998.138,17	21.907.520,96	1.010.905.659,13
01.031	AÇÃO LEGISLATIVA	0,00	340.974.241,35	0,00	340.974.241,35	0,00	322.921.470,66	18.052.770,69	340.974.241,35
01.031.1001	PROGRAMA CAPACITAÇÃO E TREINAMENTO DA ESCOLA DO LEGISLATIVO	0,00	13.200,00	0,00	13.200,00	0,00	13.200,00	0,00	13.200,00
01.031.1002	PROGRAMA GESTÃO DEMOCRÁTICA E TRANSPARENTE, GOVERNANÇA E RESPONSABILIDADE SOCIAL	0,00	33.124.525,31	0,00	33.124.525,31	0,00	17.633.926,61	15.490.598,70	33.124.525,31
01.031.4001	PROGRAMA APOIO ADMINISTRATIVO	0,00	307.836.516,04	0,00	307.836.516,04	0,00	305.274.344,05	2.562.171,99	307.836.516,04
01.032	CONTROLE EXTERNO	0,00	334.789.869,50	0,00	334.789.869,50	0,00	330.935.119,23	3.854.750,27	334.789.869,50
01.032.1003	PROGRAMA CONTROLE EXTERNO DA ADMINISTRAÇÃO PÚBLICA ESTADUAL	0,00	213.944.098,38	0,00	213.944.098,38	0,00	211.979.601,18	1.964.497,20	213.944.098,38
01.032.1004	PROGRAMA CONTROLE EXTERNO, ORIENTAÇÃO E FISCALIZAÇÃO AOS MUNICÍPIOS	0,00	120.713.394,44	0,00	120.713.394,44	0,00	118.831.841,31	1.881.553,13	120.713.394,44
01.032.4001	PROGRAMA APOIO ADMINISTRATIVO	0,00	132.376,68	0,00	132.376,68	0,00	123.676,74	8.699,94	132.376,68
01.272	PREVIDENCIA DO REGIME ESTATUTARIO	0,00	0,00	335.141.548,28	335.141.548,28	0,00	335.141.548,28	0,00	335.141.548,28
01.272.0000	ENCARGOS ESPECIAIS	0,00	0,00	335.141.548,28	335.141.548,28	0,00	335.141.548,28	0,00	335.141.548,28
02	JUDICIÁRIA	0,00	1.870.646.872,50	384.839.087,81	2.255.485.960,31	0,00	2.150.427.066,85	105.058.893,46	2.255.485.960,31
02.061	AÇÃO JUDICIÁRIA	0,00	1.753.440.352,93	0,00	1.753.440.352,93	0,00	1.650.372.391,39	103.067.961,54	1.753.440.352,93
02.061.1005	PROGRAMA EFETIVIDADE NA PRESTAÇÃO JURISDICIONAL	0,00	288.501.996,50	0,00	288.501.996,50	0,00	185.607.640,26	102.894.356,24	288.501.996,50
02.061.4001	PROGRAMA APOIO ADMINISTRATIVO	0,00	1.464.938.356,43	0,00	1.464.938.356,43	0,00	1.464.764.751,13	173.605,30	1.464.938.356,43
02.122	ADMINISTRAÇÃO GERAL	0,00	117.206.519,57	0,00	117.206.519,57	0,00	115.215.587,65	1.990.931,92	117.206.519,57
02.122.1025	PROGRAMA MODERNIZAÇÃO DA GESTÃO PÚBLICA	0,00	5.635.122,62	0,00	5.635.122,62	0,00	3.644.190,70	1.990.931,92	5.635.122,62
02.122.4001	PROGRAMA APOIO ADMINISTRATIVO	0,00	111.571.396,95	0,00	111.571.396,95	0,00	111.571.396,95	0,00	111.571.396,95
02.272	PREVIDENCIA DO REGIME ESTATUTARIO	0,00	0,00	384.839.087,81	384.839.087,81	0,00	384.839.087,81	0,00	384.839.087,81
02.272.0000	ENCARGOS ESPECIAIS	0,00	0,00	384.839.087,81	384.839.087,81	0,00	384.839.087,81	0,00	384.839.087,81
03	ESSENCIAL A JUSTIÇA	0,00	719.712.820,01	110.480.752,22	830.193.572,23	0,00	792.684.954,92	37.508.617,31	830.193.572,23
03.091	DEFESA DA ORDEM JURÍDICA	0,00	707.785.661,03	0,00	707.785.661,03	0,00	670.277.043,72	37.508.617,31	707.785.661,03
	Total do Órgão	0,00	3.022.243.810,36	756.807.553,50	3.779.051.363,86	0,00	3.627.079.204,57	151.972.159,29	3.779.051.363,86
	Total Geral	0,00	3.022.243.810,36	756.807.553,50	3.779.051.363,86	0,00	3.627.079.204,57	151.972.159,29	3.779.051.363,86

* DADOS EXTRAÍDOS DO SIOFINET



Sistema de Contabilidade do Estado de Goiás
Demonstrativo da Despesa Realizada por Função, Programa, Fonte de Recurso e Categoria Econômica

4731F17593EC8698EBE99FA5A25DC9EC

Período: 1 a 12/2019**9998 - ESTADO DE GOIAS**

Código	Especificação	A - Programa de Trabalho			B - Fonte de Recurso		C - Categoria Econômica		Total (A = B = C)
		Projetos	Atividades	Operações Especiais	Ordinarios	Vinculados	Correntes	Capital	
03.091.1006	PROGRAMA DEFESA DA SOCIEDADE	0,00	144.160,64	0,00	144.160,64	0,00	144.160,64	0,00	144.160,64
03.091.1007	PROGRAMA MODERNIZAÇÃO DO MINISTÉRIO PÚBLICO	0,00	19.305.093,98	0,00	19.305.093,98	0,00	262.361,72	19.042.732,26	19.305.093,98
03.091.4001	PROGRAMA APOIO ADMINISTRATIVO	0,00	688.336.406,41	0,00	688.336.406,41	0,00	669.870.521,36	18.465.885,05	688.336.406,41
03.092	REPRESENTAÇÃO JUDICIAL E EXTRAJUDICIAL	0,00	11.927.158,98	0,00	11.927.158,98	0,00	11.927.158,98	0,00	11.927.158,98
03.092.1008	PROGRAMA ACESSO A JUSTIÇA INTEGRAL E GRATUITA	0,00	11.927.158,98	0,00	11.927.158,98	0,00	11.927.158,98	0,00	11.927.158,98
03.272	PREVIDENCIA DO REGIME ESTATUTARIO	0,00	0,00	110.480.752,22	110.480.752,22	0,00	110.480.752,22	0,00	110.480.752,22
03.272.0000	ENCARGOS ESPECIAIS	0,00	0,00	110.480.752,22	110.480.752,22	0,00	110.480.752,22	0,00	110.480.752,22
04	ADMINISTRAÇÃO	0,00	2.289.218.135,48	144.047.861,18	2.433.265.996,66	0,00	2.340.367.961,79	92.898.034,87	2.433.265.996,66
04.122	ADMINISTRAÇÃO GERAL	0,00	2.223.431.807,58	90.007.266,01	2.313.439.073,59	0,00	2.281.368.772,44	32.070.301,15	2.313.439.073,59
04.122.0000	ENCARGOS ESPECIAIS	0,00	0,00	90.007.266,01	90.007.266,01	0,00	90.007.266,01	0,00	90.007.266,01
04.122.1023	PROGRAMA EXCELÊNCIA DOS SERVIÇOS PÚBLICOS	0,00	23.525.854,81	0,00	23.525.854,81	0,00	23.244.921,61	280.933,20	23.525.854,81
04.122.1024	PROGRAMA GESTÃO E VALORIZAÇÃO DOS SERVIDORES PÚBLICOS	0,00	280.115,82	0,00	280.115,82	0,00	280.115,82	0,00	280.115,82
04.122.1025	PROGRAMA MODERNIZAÇÃO DA GESTÃO PÚBLICA	0,00	419.378,16	0,00	419.378,16	0,00	419.378,16	0,00	419.378,16
04.122.1039	PROGRAMA DESENVOLVIMENTO DO EMPREENDEDORISMO E APOIO ÀS MICRO, PEQUENAS E MÉDIAS EMPRESAS	0,00	2.702.845,47	0,00	2.702.845,47	0,00	2.686.871,47	15.974,00	2.702.845,47
04.122.1057	PROGRAMA ASSISTÊNCIA A SAÚDE DOS USUÁRIOS DO IPASGO	0,00	9.234.201,74	0,00	9.234.201,74	0,00	423.599,83	8.810.601,91	9.234.201,74
04.122.1067	PROGRAMA PRÓPRIOS PÚBLICOS ADMINISTRATIVOS	0,00	15.004.438,27	0,00	15.004.438,27	0,00	1.686.487,23	13.317.951,04	15.004.438,27
04.122.4001	PROGRAMA APOIO ADMINISTRATIVO	0,00	2.100.860.587,48	0,00	2.100.860.587,48	0,00	2.091.268.942,75	9.591.644,73	2.100.860.587,48
04.122.4002	PROGRAMA SEGURANÇA/PROTEÇÃO DAS AUTORIDADES GOVERNAMENTAIS	0,00	54.481.659,04	0,00	54.481.659,04	0,00	54.434.079,77	47.579,27	54.481.659,04
04.122.4003	PROGRAMA MANUTENÇÃO E CONSERVAÇÃO DO PALÁCIO DAS ESMERALDAS	0,00	4.987.007,54	0,00	4.987.007,54	0,00	4.987.007,54	0,00	4.987.007,54
04.122.4004	PROGRAMA MANUTENÇÃO E CONSERVAÇÃO DO PALÁCIO PEDRO LUDOVICO TEIXEIRA	0,00	8.323.677,08	0,00	8.323.677,08	0,00	8.323.677,08	0,00	8.323.677,08
04.122.4006	PROGRAMA MANUTENÇÃO DO CENTRO CULTURAL OSCAR NIEMEYER	0,00	133.907,66	0,00	133.907,66	0,00	128.290,66	5.617,00	133.907,66
	Total do Órgão	0,00	5.510.325.008,74	938.482.186,04	6.448.807.194,78	0,00	6.231.985.950,66	216.821.244,12	6.448.807.194,78
	Total Geral	0,00	5.510.325.008,74	938.482.186,04	6.448.807.194,78	0,00	6.231.985.950,66	216.821.244,12	6.448.807.194,78

* DADOS EXTRAÍDOS DO SIOFINET



Sistema de Contabilidade do Estado de Goiás
Demonstrativo da Despesa Realizada por Função, Programa, Fonte de Recurso e Categoria Econômica

4731F17593EC8698EBE99FA5A25DC9EC

Período: 1 a 12/2019**9998 - ESTADO DE GOIAS**

Código	Especificação	A - Programa de Trabalho			B - Fonte de Recurso		C - Categoria Econômica		Total (A = B = C)
		Projetos	Atividades	Operações Especiais	Ordinarios	Vinculados	Correntes	Capital	
04.122.4008	PROGRAMA MANUTENÇÃO DO CONSELHO ESTADUAL DE EDUCAÇÃO	0,00	4.669,59	0,00	4.669,59	0,00	4.669,59	0,00	4.669,59
04.122.4010	PROGRAMA MANUTENÇÃO DO GRUPO EXECUTIVO DE ENFRENTAMENTO ÀS DROGAS	0,00	276.391,61	0,00	276.391,61	0,00	276.391,61	0,00	276.391,61
04.122.4011	MANUTENÇÃO E CONSERVAÇÃO DO SERVIÇO AÉREO	0,00	3.197.073,31	0,00	3.197.073,31	0,00	3.197.073,31	0,00	3.197.073,31
04.123	ADMINISTRAÇÃO FINANCEIRA	0,00	200.940,36	54.040.595,17	54.241.535,53	0,00	0,00	54.241.535,53	54.241.535,53
04.123.0000	ENCARGOS ESPECIAIS	0,00	0,00	54.040.595,17	54.040.595,17	0,00	0,00	54.040.595,17	54.040.595,17
04.123.1040	PROGRAMA DESENVOLVIMENTO REGIONAL	0,00	200.940,36	0,00	200.940,36	0,00	0,00	200.940,36	200.940,36
04.124	CONTROLE INTERNO	0,00	306.232,52	0,00	306.232,52	0,00	306.232,52	0,00	306.232,52
04.124.1010	PROGRAMA TRANSPARÊNCIA E CONTROLE SOCIAL	0,00	306.232,52	0,00	306.232,52	0,00	306.232,52	0,00	306.232,52
04.126	TECNOLOGIA DA INFORMAÇÃO	0,00	68.975,20	0,00	68.975,20	0,00	68.975,20	0,00	68.975,20
04.126.1058	PROGRAMA GESTÃO E PLANEJAMENTO PREVIDENCIÁRIO	0,00	68.975,20	0,00	68.975,20	0,00	68.975,20	0,00	68.975,20
04.128	FORMAÇÃO DE RECURSOS HUMANOS	0,00	1.941.919,82	0,00	1.941.919,82	0,00	1.941.919,82	0,00	1.941.919,82
04.128.1025	PROGRAMA MODERNIZAÇÃO DA GESTÃO PÚBLICA	0,00	1.941.919,82	0,00	1.941.919,82	0,00	1.941.919,82	0,00	1.941.919,82
04.129	ADMINISTRAÇÃO DE RECEITAS	0,00	21.206.466,48	0,00	21.206.466,48	0,00	21.187.616,75	18.849,73	21.206.466,48
04.129.1022	PROGRAMA INCREMENTO DA RECEITA TRIBUTÁRIA	0,00	21.206.466,48	0,00	21.206.466,48	0,00	21.187.616,75	18.849,73	21.206.466,48
04.130	ADMINISTRAÇÃO DE CONCESSÕES	0,00	77.761,91	0,00	77.761,91	0,00	77.761,91	0,00	77.761,91
04.130.1023	PROGRAMA EXCELÊNCIA DOS SERVIÇOS PÚBLICOS	0,00	77.761,91	0,00	77.761,91	0,00	77.761,91	0,00	77.761,91
04.131	COMUNICAÇÃO SOCIAL	0,00	12.277.544,42	0,00	12.277.544,42	0,00	12.277.544,42	0,00	12.277.544,42
04.131.1010	PROGRAMA TRANSPARÊNCIA E CONTROLE SOCIAL	0,00	10.987.699,19	0,00	10.987.699,19	0,00	10.987.699,19	0,00	10.987.699,19
04.131.1056	PROGRAMA MODERNIZAÇÃO, AMPLIAÇÃO E ATUALIZAÇÃO TÉCNICA DAS RÁDIOS AM/FM, TV BRASIL CENTRAL E IMPRENSA OFICIAL	0,00	633.556,40	0,00	633.556,40	0,00	633.556,40	0,00	633.556,40
04.131.1068	PROGRAMA RODOVIDA	0,00	656.288,83	0,00	656.288,83	0,00	656.288,83	0,00	656.288,83
04.572	DESENVOLVIMENTO TECNOLÓGICO E ENGENHARIA	0,00	26.512.180,97	0,00	26.512.180,97	0,00	19.944.832,51	6.567.348,46	26.512.180,97
	Total do Órgão	0,00	5.544.375.007,70	974.509.249,49	6.518.884.257,19	0,00	6.263.700.306,75	255.183.950,45	6.518.884.257,19
	Total Geral	0,00	5.544.375.007,70	974.509.249,49	6.518.884.257,19	0,00	6.263.700.306,75	255.183.950,45	6.518.884.257,19

* DADOS EXTRAÍDOS DO SIOFINET



ESTADO DE GOIÁS



Sistema de Contabilidade do Estado de Goiás
Demonstrativo da Despesa Realizada por Função, Programa, Fonte de Recurso e Categoria Econômica

4731F17593EC8698EBE99FA5A25DC9EC

Período: 1 a 12/2019**9998 - ESTADO DE GOIÁS**

Código	Especificação	A - Programa de Trabalho			B - Fonte de Recurso		C - Categoria Econômica		Total (A = B = C)
		Projetos	Atividades	Operações Especiais	Ordinarios	Vinculados	Correntes	Capital	
04.572.1025	PROGRAMA MODERNIZAÇÃO DA GESTÃO PÚBLICA	0,00	19.301.751,35	0,00	19.301.751,35	0,00	15.656.193,89	3.645.557,46	19.301.751,35
04.572.1057	PROGRAMA ASSISTÊNCIA A SAÚDE DOS USUÁRIOS DO IPASGO	0,00	7.210.429,62	0,00	7.210.429,62	0,00	4.288.638,62	2.921.791,00	7.210.429,62
04.573	DIFUSÃO DO CONHECIMENTO CIENTÍFICO E TECNOLÓGICO	0,00	3.194.306,22	0,00	3.194.306,22	0,00	3.194.306,22	0,00	3.194.306,22
04.573.1009	PROGRAMA CONTROLE PARTICIPATIVO	0,00	96.383,20	0,00	96.383,20	0,00	96.383,20	0,00	96.383,20
04.573.1025	PROGRAMA MODERNIZAÇÃO DA GESTÃO PÚBLICA	0,00	3.097.923,02	0,00	3.097.923,02	0,00	3.097.923,02	0,00	3.097.923,02
06	SEGURANÇA PÚBLICA	0,00	4.469.265.237,59	2.582.623,29	4.471.847.860,88	0,00	4.423.116.931,20	48.730.929,68	4.471.847.860,88
06.122	ADMINISTRAÇÃO GERAL	0,00	3.684.520.374,28	0,00	3.684.520.374,28	0,00	3.684.382.729,18	137.645,10	3.684.520.374,28
06.122.1060	PROGRAMA DETRAN CIDADÃO	0,00	116.174.325,23	0,00	116.174.325,23	0,00	116.158.832,48	15.492,75	116.174.325,23
06.122.4001	PROGRAMA APOIO ADMINISTRATIVO	0,00	3.568.346.049,05	0,00	3.568.346.049,05	0,00	3.568.223.896,70	122.152,35	3.568.346.049,05
06.126	TECNOLOGIA DA INFORMAÇÃO	0,00	2.174.753,22	0,00	2.174.753,22	0,00	2.167.147,14	7.606,08	2.174.753,22
06.126.1029	PROGRAMA ESTRUTURAÇÃO, MODERNIZAÇÃO E INTEGRAÇÃO DAS UNIDADES DE SEGURANÇA PÚBLICA	0,00	2.174.753,22	0,00	2.174.753,22	0,00	2.167.147,14	7.606,08	2.174.753,22
06.128	FORMAÇÃO DE RECURSOS HUMANOS	0,00	5.780,00	0,00	5.780,00	0,00	5.780,00	0,00	5.780,00
06.128.1029	PROGRAMA ESTRUTURAÇÃO, MODERNIZAÇÃO E INTEGRAÇÃO DAS UNIDADES DE SEGURANÇA PÚBLICA	0,00	5.780,00	0,00	5.780,00	0,00	5.780,00	0,00	5.780,00
06.181	POLICIAMENTO	0,00	208.104.085,69	0,00	208.104.085,69	0,00	170.565.903,44	37.538.182,25	208.104.085,69
06.181.1029	PROGRAMA ESTRUTURAÇÃO, MODERNIZAÇÃO E INTEGRAÇÃO DAS UNIDADES DE SEGURANÇA PÚBLICA	0,00	143.974.866,22	0,00	143.974.866,22	0,00	111.535.948,66	32.438.917,56	143.974.866,22
06.181.1030	PROGRAMA GOIÁS CIDADÃO SEGURO	0,00	17.169.606,54	0,00	17.169.606,54	0,00	15.310.461,84	1.859.144,70	17.169.606,54
06.181.1033	PROGRAMA ESTRATÉGICO DE PREVENÇÃO E REPRESSÃO AO CRIME	0,00	46.959.612,93	0,00	46.959.612,93	0,00	43.719.492,94	3.240.119,99	46.959.612,93
06.182	DEFESA CIVIL	0,00	514.612.892,43	0,00	514.612.892,43	0,00	505.393.870,75	9.219.021,68	514.612.892,43
06.182.1029	PROGRAMA ESTRUTURAÇÃO, MODERNIZAÇÃO E INTEGRAÇÃO DAS UNIDADES DE SEGURANÇA PÚBLICA	0,00	9.869.755,59	0,00	9.869.755,59	0,00	650.733,91	9.219.021,68	9.869.755,59
06.182.1030	PROGRAMA GOIÁS CIDADÃO SEGURO	0,00	8.916.031,30	0,00	8.916.031,30	0,00	8.916.031,30	0,00	8.916.031,30
06.182.4001	PROGRAMA APOIO ADMINISTRATIVO	0,00	495.827.105,54	0,00	495.827.105,54	0,00	495.827.105,54	0,00	495.827.105,54
	Total do Órgão	0,00	9.984.708.941,78	975.370.123,92	10.960.079.065,70	0,00	10.655.194.052,47	304.885.013,23	10.960.079.065,70
	Total Geral	0,00	9.984.708.941,78	975.370.123,92	10.960.079.065,70	0,00	10.655.194.052,47	304.885.013,23	10.960.079.065,70

* DADOS EXTRAÍDOS DO SIOFINET



ESTADO DE GOIÁS



Sistema de Contabilidade do Estado de Goiás
Demonstrativo da Despesa Realizada por Função, Programa, Fonte de Recurso e Categoria Econômica

4731F17593EC8698EBE99FA5A25DC9EC

Período: 1 a 12/2019**9998 - ESTADO DE GOIAS**

Código	Especificação	A - Programa de Trabalho			B - Fonte de Recurso		C - Categoria Econômica		Total (A = B = C)
		Projetos	Atividades	Operações Especiais	Ordinarios	Vinculados	Correntes	Capital	
06.367	EDUCACAO ESPECIAL	0,00	11.224.017,86	0,00	11.224.017,86	0,00	11.216.413,13	7.604,73	11.224.017,86
06.367.1061	PROGRAMA TRÂNSITO CONSCIENTE E RESPONSÁVEL	0,00	11.224.017,86	0,00	11.224.017,86	0,00	11.216.413,13	7.604,73	11.224.017,86
06.452	SERVICOS URBANOS	0,00	13.291.562,98	0,00	13.291.562,98	0,00	13.291.562,98	0,00	13.291.562,98
06.452.1061	PROGRAMA TRÂNSITO CONSCIENTE E RESPONSÁVEL	0,00	13.291.562,98	0,00	13.291.562,98	0,00	13.291.562,98	0,00	13.291.562,98
06.572	DESENVOLVIMENTO TECNOLÓGICO E ENGENHARIA	0,00	10.328.738,40	0,00	10.328.738,40	0,00	10.000.938,60	327.799,80	10.328.738,40
06.572.1029	PROGRAMA ESTRUTURAÇÃO, MODERNIZAÇÃO E INTEGRAÇÃO DAS UNIDADES DE SEGURANÇA PÚBLICA	0,00	10.328.738,40	0,00	10.328.738,40	0,00	10.000.938,60	327.799,80	10.328.738,40
06.573	DIFUSÃO DO CONHECIMENTO CIENTÍFICO E TECNOLÓGICO	0,00	25.003.032,73	0,00	25.003.032,73	0,00	23.509.962,69	1.493.070,04	25.003.032,73
06.573.1029	PROGRAMA ESTRUTURAÇÃO, MODERNIZAÇÃO E INTEGRAÇÃO DAS UNIDADES DE SEGURANÇA PÚBLICA	0,00	12.780,00	0,00	12.780,00	0,00	0,00	12.780,00	12.780,00
06.573.1060	PROGRAMA DETRAN CIDADÃO	0,00	24.990.252,73	0,00	24.990.252,73	0,00	23.509.962,69	1.480.290,04	24.990.252,73
06.846	OUTROS ENCARGOS ESPECIAIS	0,00	0,00	2.582.623,29	2.582.623,29	0,00	2.582.623,29	0,00	2.582.623,29
06.846.0000	ENCARGOS ESPECIAIS	0,00	0,00	2.582.623,29	2.582.623,29	0,00	2.582.623,29	0,00	2.582.623,29
08	ASSISTENCIA SOCIAL	0,00	216.167.696,73	0,00	216.167.696,73	0,00	211.468.196,73	4.699.500,00	216.167.696,73
08.126	TECNOLOGIA DA INFORMAÇÃO	0,00	229.866,25	0,00	229.866,25	0,00	229.866,25	0,00	229.866,25
08.126.1053	PROGRAMA GESTÃO DO SISTEMA ÚNICO DE ASSISTÊNCIA SOCIAL	0,00	229.866,25	0,00	229.866,25	0,00	229.866,25	0,00	229.866,25
08.128	FORMAÇÃO DE RECURSOS HUMANOS	0,00	9.000,00	0,00	9.000,00	0,00	9.000,00	0,00	9.000,00
08.128.1053	PROGRAMA GESTÃO DO SISTEMA ÚNICO DE ASSISTÊNCIA SOCIAL	0,00	9.000,00	0,00	9.000,00	0,00	9.000,00	0,00	9.000,00
08.242	ASSISTENCIA AO PORTADOR DE DEFICIENCIA	0,00	5.568,49	0,00	5.568,49	0,00	5.568,49	0,00	5.568,49
08.242.1050	PROGRAMA DIREITOS HUMANOS - UM DIREITO PARA TODOS	0,00	5.568,49	0,00	5.568,49	0,00	5.568,49	0,00	5.568,49
08.243	ASSISTENCIA A CRIANCA E AO ADOLESCENTE	0,00	66.664.245,57	0,00	66.664.245,57	0,00	66.664.245,57	0,00	66.664.245,57
08.243.1054	PROGRAMA PROTEÇÃO E INCLUSÃO SOCIAL	0,00	66.664.245,57	0,00	66.664.245,57	0,00	66.664.245,57	0,00	66.664.245,57
08.244	ASSISTENCIA COMUNITARIA	0,00	138.814.909,88	0,00	138.814.909,88	0,00	134.115.409,88	4.699.500,00	138.814.909,88
08.244.1051	PROGRAMA ENFRENTAMENTO ÀS DROGAS	0,00	4.089.751,91	0,00	4.089.751,91	0,00	4.089.751,91	0,00	4.089.751,91
	Total do Órgão	0,00	10.188.903.749,48	977.091.872,78	11.165.995.622,26	0,00	10.856.758.625,98	309.236.996,28	11.165.995.622,26
	Total Geral	0,00	10.188.903.749,48	977.091.872,78	11.165.995.622,26	0,00	10.856.758.625,98	309.236.996,28	11.165.995.622,26

* DADOS EXTRAÍDOS DO SIOFINET



ESTADO DE GOIÁS



Sistema de Contabilidade do Estado de Goiás
Demonstrativo da Despesa Realizada por Função, Programa, Fonte de Recurso e Categoria Econômica

4731F17593EC8698EBE99FA5A25DC9EC

Período: 1 a 12/2019**9998 - ESTADO DE GOIÁS**

Código	Especificação	A - Programa de Trabalho			B - Fonte de Recurso		C - Categoria Econômica		Total (A = B = C)
		Projetos	Atividades	Operações Especiais	Ordinarios	Vinculados	Correntes	Capital	
08.244.1053	PROGRAMA GESTÃO DO SISTEMA ÚNICO DE ASSISTÊNCIA SOCIAL	0,00	28.091.490,84	0,00	28.091.490,84	0,00	28.091.490,84	0,00	28.091.490,84
08.244.1054	PROGRAMA PROTEÇÃO E INCLUSÃO SOCIAL	0,00	98.841.847,39	0,00	98.841.847,39	0,00	94.142.347,39	4.699.500,00	98.841.847,39
08.244.1055	PROGRAMA RENDA CIDADÃ	0,00	7.791.819,74	0,00	7.791.819,74	0,00	7.791.819,74	0,00	7.791.819,74
08.334	FOMENTO AO TRABALHO	0,00	10.425.132,50	0,00	10.425.132,50	0,00	10.425.132,50	0,00	10.425.132,50
08.334.1055	PROGRAMA RENDA CIDADÃ	0,00	10.425.132,50	0,00	10.425.132,50	0,00	10.425.132,50	0,00	10.425.132,50
08.422	DIREITOS INDIVIDUAIS, COLETIVOS E DIFUSOS	0,00	18.974,04	0,00	18.974,04	0,00	18.974,04	0,00	18.974,04
08.422.1054	PROGRAMA PROTEÇÃO E INCLUSÃO SOCIAL	0,00	18.974,04	0,00	18.974,04	0,00	18.974,04	0,00	18.974,04
09	PREVIDÊNCIA SOCIAL	0,00	0,00	3.380.752.100,99	3.380.752.100,99	0,00	3.380.752.100,99	0,00	3.380.752.100,99
09.272	PREVIDENCIA DO REGIME ESTATUTARIO	0,00	0,00	3.380.752.100,99	3.380.752.100,99	0,00	3.380.752.100,99	0,00	3.380.752.100,99
09.272.0000	ENCARGOS ESPECIAIS	0,00	0,00	3.380.752.100,99	3.380.752.100,99	0,00	3.380.752.100,99	0,00	3.380.752.100,99
10	SAÚDE	0,00	4.193.920.600,03	280.422.676,94	4.474.343.276,97	0,00	4.371.504.050,61	102.839.226,36	4.474.343.276,97
10.032	CONTROLE EXTERNO	0,00	90.108,82	0,00	90.108,82	0,00	50.000,00	40.108,82	90.108,82
10.032.1027	PROGRAMA GESTÃO DA SAÚDE	0,00	90.108,82	0,00	90.108,82	0,00	50.000,00	40.108,82	90.108,82
10.121	PLANEJAMENTO E ORÇAMENTO	0,00	29.220,00	0,00	29.220,00	0,00	29.220,00	0,00	29.220,00
10.121.1027	PROGRAMA GESTÃO DA SAÚDE	0,00	29.220,00	0,00	29.220,00	0,00	29.220,00	0,00	29.220,00
10.122	ADMINISTRAÇÃO GERAL	0,00	2.230.261.241,50	4.481.083,15	2.234.742.324,65	0,00	2.231.774.001,38	2.968.323,27	2.234.742.324,65
10.122.0000	ENCARGOS ESPECIAIS	0,00	0,00	4.481.083,15	4.481.083,15	0,00	4.481.083,15	0,00	4.481.083,15
10.122.1027	PROGRAMA GESTÃO DA SAÚDE	0,00	2.772.590,24	0,00	2.772.590,24	0,00	1.448.769,61	1.323.820,63	2.772.590,24
10.122.1057	PROGRAMA ASSISTÊNCIA A SAÚDE DOS USUÁRIOS DO IPASGO	0,00	1.525.124.331,34	0,00	1.525.124.331,34	0,00	1.525.124.331,34	0,00	1.525.124.331,34
10.122.4001	PROGRAMA APOIO ADMINISTRATIVO	0,00	702.364.319,92	0,00	702.364.319,92	0,00	700.719.817,28	1.644.502,64	702.364.319,92
10.128	FORMAÇÃO DE RECURSOS HUMANOS	0,00	7.915.593,27	0,00	7.915.593,27	0,00	7.915.593,27	0,00	7.915.593,27
10.128.1027	PROGRAMA GESTÃO DA SAÚDE	0,00	7.915.593,27	0,00	7.915.593,27	0,00	7.915.593,27	0,00	7.915.593,27
	Total do Órgão	0,00	13.130.945.848,90	4.454.305.588,18	17.585.251.437,08	0,00	17.238.162.577,29	347.088.859,79	17.585.251.437,08
	Total Geral	0,00	13.130.945.848,90	4.454.305.588,18	17.585.251.437,08	0,00	17.238.162.577,29	347.088.859,79	17.585.251.437,08

* DADOS EXTRAÍDOS DO SIOFINET



ESTADO DE GOIÁS



Sistema de Contabilidade do Estado de Goiás
Demonstrativo da Despesa Realizada por Função, Programa, Fonte de Recurso e Categoria Econômica

4731F17593EC8698EBE99FA5A25DC9EC

Período: 1 a 12/2019**9998 - ESTADO DE GOIAS**

Código	Especificação	A - Programa de Trabalho			B - Fonte de Recurso		C - Categoria Econômica		Total (A = B = C)
		Projetos	Atividades	Operações Especiais	Ordinarios	Vinculados	Correntes	Capital	
10.272	PREVIDENCIA DO REGIME ESTATUTARIO	0,00	0,00	275.941.593,79	275.941.593,79	0,00	275.941.593,79	0,00	275.941.593,79
10.272.0000	ENCARGOS ESPECIAIS	0,00	0,00	275.941.593,79	275.941.593,79	0,00	275.941.593,79	0,00	275.941.593,79
10.301	ATENÇÃO BÁSICA	0,00	85.469.880,16	0,00	85.469.880,16	0,00	85.342.852,16	127.028,00	85.469.880,16
10.301.1028	PROGRAMA PROMOÇÃO, PREVENÇÃO E PROTEÇÃO A ASSISTÊNCIA INTEGRAL À SAÚDE	0,00	85.469.880,16	0,00	85.469.880,16	0,00	85.342.852,16	127.028,00	85.469.880,16
10.302	ASSISTÊNCIA HOSPITALAR E AMBULATORIAL	0,00	1.585.412.356,83	0,00	1.585.412.356,83	0,00	1.488.324.487,03	97.087.869,80	1.585.412.356,83
10.302.1028	PROGRAMA PROMOÇÃO, PREVENÇÃO E PROTEÇÃO A ASSISTÊNCIA INTEGRAL À SAÚDE	0,00	1.585.412.356,83	0,00	1.585.412.356,83	0,00	1.488.324.487,03	97.087.869,80	1.585.412.356,83
10.303	SUPORTE PROFILATICO E TERAPEUTICO	0,00	261.283.886,60	0,00	261.283.886,60	0,00	261.283.886,60	0,00	261.283.886,60
10.303.1028	PROGRAMA PROMOÇÃO, PREVENÇÃO E PROTEÇÃO A ASSISTÊNCIA INTEGRAL À SAÚDE	0,00	261.283.886,60	0,00	261.283.886,60	0,00	261.283.886,60	0,00	261.283.886,60
10.304	VIGILÂNCIA SANITÁRIA	0,00	1.935.775,50	0,00	1.935.775,50	0,00	1.935.775,50	0,00	1.935.775,50
10.304.1028	PROGRAMA PROMOÇÃO, PREVENÇÃO E PROTEÇÃO A ASSISTÊNCIA INTEGRAL À SAÚDE	0,00	1.935.775,50	0,00	1.935.775,50	0,00	1.935.775,50	0,00	1.935.775,50
10.305	VIGILÂNCIA EPIDEMIOLÓGICA	0,00	8.160.080,62	0,00	8.160.080,62	0,00	8.160.080,62	0,00	8.160.080,62
10.305.1028	PROGRAMA PROMOÇÃO, PREVENÇÃO E PROTEÇÃO A ASSISTÊNCIA INTEGRAL À SAÚDE	0,00	8.160.080,62	0,00	8.160.080,62	0,00	8.160.080,62	0,00	8.160.080,62
10.306	ALIMENTAÇÃO E NUTRIÇÃO	0,00	266.343,91	0,00	266.343,91	0,00	266.343,91	0,00	266.343,91
10.306.1028	PROGRAMA PROMOÇÃO, PREVENÇÃO E PROTEÇÃO A ASSISTÊNCIA INTEGRAL À SAÚDE	0,00	266.343,91	0,00	266.343,91	0,00	266.343,91	0,00	266.343,91
10.572	DESENVOLVIMENTO TECNOLÓGICO E ENGENHARIA	0,00	13.096.112,82	0,00	13.096.112,82	0,00	10.480.216,35	2.615.896,47	13.096.112,82
10.572.1027	PROGRAMA GESTÃO DA SAÚDE	0,00	13.096.112,82	0,00	13.096.112,82	0,00	10.480.216,35	2.615.896,47	13.096.112,82
11	TRABALHO	0,00	5.732.731,42	0,00	5.732.731,42	0,00	5.732.731,42	0,00	5.732.731,42
11.333	EMPREGABILIDADE	0,00	5.568.378,97	0,00	5.568.378,97	0,00	5.568.378,97	0,00	5.568.378,97
11.333.1052	PROGRAMA GESTÃO DO SISTEMA ESTADUAL DE EMPREGO	0,00	5.568.378,97	0,00	5.568.378,97	0,00	5.568.378,97	0,00	5.568.378,97
11.334	FOMENTO AO TRABALHO	0,00	164.352,45	0,00	164.352,45	0,00	164.352,45	0,00	164.352,45
11.334.1039	PROGRAMA DESENVOLVIMENTO DO EMPREENDEDORISMO E APOIO ÀS MICRO, PEQUENAS E MÉDIAS EMPRESAS	0,00	164.352,45	0,00	164.352,45	0,00	164.352,45	0,00	164.352,45
	Total do Órgão	0,00	14.440.428.204,61	4.638.266.650,71	19.078.694.855,32	0,00	18.665.052.132,68	413.642.722,64	19.078.694.855,32
	Total Geral	0,00	14.440.428.204,61	4.638.266.650,71	19.078.694.855,32	0,00	18.665.052.132,68	413.642.722,64	19.078.694.855,32

* DADOS EXTRAÍDOS DO SIOFINET



ESTADO DE GOIÁS



Sistema de Contabilidade do Estado de Goiás
Demonstrativo da Despesa Realizada por Função, Programa, Fonte de Recurso e Categoria Econômica

4731F17593EC8698EBE99FA5A25DC9EC

Período: 1 a 12/2019**9998 - ESTADO DE GOIAS**

Código	Especificação	A - Programa de Trabalho			B - Fonte de Recurso		C - Categoria Econômica		Total (A = B = C)
		Projetos	Atividades	Operações Especiais	Ordinarios	Vinculados	Correntes	Capital	
12	EDUCAÇÃO	0,00	3.920.518.342,83	1.924.219.186,19	5.844.737.529,02	0,00	5.736.499.499,42	108.238.029,60	5.844.737.529,02
12.122	ADMINISTRAÇÃO GERAL	0,00	807.144.198,20	0,00	807.144.198,20	0,00	804.866.222,74	2.277.975,46	807.144.198,20
12.122.1024	PROGRAMA GESTÃO E VALORIZAÇÃO DOS SERVIDORES PÚBLICOS	0,00	44.761,80	0,00	44.761,80	0,00	10.191,80	34.570,00	44.761,80
12.122.4001	PROGRAMA APOIO ADMINISTRATIVO	0,00	807.099.436,40	0,00	807.099.436,40	0,00	804.856.030,94	2.243.405,46	807.099.436,40
12.128	FORMAÇÃO DE RECURSOS HUMANOS	0,00	222.519,58	0,00	222.519,58	0,00	222.519,58	0,00	222.519,58
12.128.1014	PROGRAMA APRIMORAMENTO E VALORIZAÇÃO DOS PROFISSIONAIS DA EDUCAÇÃO	0,00	222.519,58	0,00	222.519,58	0,00	222.519,58	0,00	222.519,58
12.272	PREVIDENCIA DO REGIME ESTATUTARIO	0,00	0,00	1.924.138.555,99	1.924.138.555,99	0,00	1.924.138.555,99	0,00	1.924.138.555,99
12.272.0000	ENCARGOS ESPECIAIS	0,00	0,00	1.924.138.555,99	1.924.138.555,99	0,00	1.924.138.555,99	0,00	1.924.138.555,99
12.361	ENSINO FUNDAMENTAL	0,00	634.638.342,19	0,00	634.638.342,19	0,00	634.638.342,19	0,00	634.638.342,19
12.361.1016	PROGRAMA EXCELÊNCIA E EQUIDADE - AÇÕES PARA O DESENVOLVIMENTO E MELHORIA DA EDUCAÇÃO BÁSICA	0,00	10.050.771,53	0,00	10.050.771,53	0,00	10.050.771,53	0,00	10.050.771,53
12.361.4001	PROGRAMA APOIO ADMINISTRATIVO	0,00	624.587.570,66	0,00	624.587.570,66	0,00	624.587.570,66	0,00	624.587.570,66
12.362	ENSINO MEDIO	0,00	91.962.153,92	0,00	91.962.153,92	0,00	91.962.153,92	0,00	91.962.153,92
12.362.1016	PROGRAMA EXCELÊNCIA E EQUIDADE - AÇÕES PARA O DESENVOLVIMENTO E MELHORIA DA EDUCAÇÃO BÁSICA	0,00	403.164,00	0,00	403.164,00	0,00	403.164,00	0,00	403.164,00
12.362.4001	PROGRAMA APOIO ADMINISTRATIVO	0,00	91.558.989,92	0,00	91.558.989,92	0,00	91.558.989,92	0,00	91.558.989,92
12.363	ENSINO PROFISSIONAL	0,00	1.968.000,00	0,00	1.968.000,00	0,00	1.968.000,00	0,00	1.968.000,00
12.363.1035	PROGRAMA BOLSA FUTURO INOVADOR	0,00	1.968.000,00	0,00	1.968.000,00	0,00	1.968.000,00	0,00	1.968.000,00
12.364	ENSINO SUPERIOR	0,00	147.430.108,18	80.630,20	147.510.738,38	0,00	147.510.738,38	0,00	147.510.738,38
12.364.0000	ENCARGOS ESPECIAIS	0,00	0,00	80.630,20	80.630,20	0,00	80.630,20	0,00	80.630,20
12.364.1054	PROGRAMA PROTEÇÃO E INCLUSÃO SOCIAL	0,00	101.250.516,86	0,00	101.250.516,86	0,00	101.250.516,86	0,00	101.250.516,86
12.364.4001	PROGRAMA APOIO ADMINISTRATIVO	0,00	46.179.591,32	0,00	46.179.591,32	0,00	46.179.591,32	0,00	46.179.591,32
12.366	EDUCACAO DE JOVENS E ADULTOS	0,00	3.833.304,98	0,00	3.833.304,98	0,00	3.540.054,98	293.250,00	3.833.304,98
12.366.1016	PROGRAMA EXCELÊNCIA E EQUIDADE - AÇÕES PARA O	0,00	405.235,41	0,00	405.235,41	0,00	111.985,41	293.250,00	405.235,41
	Total do Órgão	0,00	16.870.924.047,06	6.562.485.836,90	23.433.409.883,96	0,00	22.981.973.667,82	451.436.216,15	23.433.409.883,96
	Total Geral	0,00	16.870.924.047,06	6.562.485.836,90	23.433.409.883,96	0,00	22.981.973.667,82	451.436.216,15	23.433.409.883,96

* DADOS EXTRAÍDOS DO SIOFINET



ESTADO DE GOIÁS



Sistema de Contabilidade do Estado de Goiás
Demonstrativo da Despesa Realizada por Função, Programa, Fonte de Recurso e Categoria Econômica

4731F17593EC8698EBE99FA5A25DC9EC

Período: 1 a 12/2019**9998 - ESTADO DE GOIAS**

Código	Especificação	A - Programa de Trabalho			B - Fonte de Recurso		C - Categoria Econômica		Total (A = B = C)
		Projetos	Atividades	Operações Especiais	Ordinarios	Vinculados	Correntes	Capital	
	DESENVOLVIMENTO E MELHORIA DA EDUCAÇÃO BÁSICA								
12.366.4001	PROGRAMA APOIO ADMINISTRATIVO	0,00	3.428.069,57	0,00	3.428.069,57	0,00	3.428.069,57	0,00	3.428.069,57
12.367	EDUCACAO ESPECIAL	0,00	19.985.356,84	0,00	19.985.356,84	0,00	19.985.356,84	0,00	19.985.356,84
12.367.4001	PROGRAMA APOIO ADMINISTRATIVO	0,00	19.985.356,84	0,00	19.985.356,84	0,00	19.985.356,84	0,00	19.985.356,84
12.368	EDUCAÇÃO BÁSICA	0,00	2.030.179.105,64	0,00	2.030.179.105,64	0,00	1.927.391.927,50	102.787.178,14	2.030.179.105,64
12.368.1016	PROGRAMA EXCELÊNCIA E EQUIDADE - AÇÕES PARA O DESENVOLVIMENTO E MELHORIA DA EDUCAÇÃO BÁSICA	0,00	42.023.701,07	0,00	42.023.701,07	0,00	42.023.701,07	0,00	42.023.701,07
12.368.1019	PROGRAMA MELHORIA DA INFRAESTRUTURA FÍSICA, PEDAGÓGICA E TECNOLÓGICA	0,00	455.050.021,72	0,00	455.050.021,72	0,00	352.262.843,58	102.787.178,14	455.050.021,72
12.368.4001	PROGRAMA APOIO ADMINISTRATIVO	0,00	1.533.105.382,85	0,00	1.533.105.382,85	0,00	1.533.105.382,85	0,00	1.533.105.382,85
12.422	DIREITOS INDIVIDUAIS, COLETIVOS E DIFUSOS	0,00	73.631.112,00	0,00	73.631.112,00	0,00	73.631.112,00	0,00	73.631.112,00
12.422.1012	PROGRAMA VALORIZAÇÃO DA JUVENTUDE	0,00	73.631.112,00	0,00	73.631.112,00	0,00	73.631.112,00	0,00	73.631.112,00
12.572	DESENVOLVIMENTO TECNOLÓGICO E ENGENHARIA	0,00	12.511.431,92	0,00	12.511.431,92	0,00	9.631.805,92	2.879.626,00	12.511.431,92
12.572.1019	PROGRAMA MELHORIA DA INFRAESTRUTURA FÍSICA, PEDAGÓGICA E TECNOLÓGICA	0,00	11.770.032,24	0,00	11.770.032,24	0,00	8.890.406,24	2.879.626,00	11.770.032,24
12.572.1041	PROGRAMA GOIÁS CONECTADO	0,00	741.399,68	0,00	741.399,68	0,00	741.399,68	0,00	741.399,68
12.573	DIFUSÃO DO CONHECIMENTO CIENTÍFICO E TECNOLÓGICO	0,00	97.012.709,38	0,00	97.012.709,38	0,00	97.012.709,38	0,00	97.012.709,38
12.573.1035	PROGRAMA BOLSA FUTURO INOVADOR	0,00	97.012.709,38	0,00	97.012.709,38	0,00	97.012.709,38	0,00	97.012.709,38
13	CULTURA	0,00	5.241.936,40	0,00	5.241.936,40	0,00	4.105.816,69	1.136.119,71	5.241.936,40
13.391	PATRIMONIO HISTORICO, ARTISTICO E ARQUEOLOGICO	0,00	2.542.581,79	0,00	2.542.581,79	0,00	1.413.923,60	1.128.658,19	2.542.581,79
13.391.1020	PROGRAMA PRESERVAÇÃO DO PATRIMÔNIO CULTURAL MATERIAL E IMATERIAL	0,00	2.542.581,79	0,00	2.542.581,79	0,00	1.413.923,60	1.128.658,19	2.542.581,79
13.392	DIFUSAO CULTURAL	0,00	2.699.354,61	0,00	2.699.354,61	0,00	2.691.893,09	7.461,52	2.699.354,61
13.392.1013	PROGRAMA APOIO, PROMOÇÃO E FORTALECIMENTO DA CULTURA GOIANA	0,00	1.922.013,31	0,00	1.922.013,31	0,00	1.922.013,31	0,00	1.922.013,31
13.392.1018	PROGRAMA INCENTIVO À CULTURA DO CENTRO CULTURAL OSCAR NIEMEYER	0,00	777.341,30	0,00	777.341,30	0,00	769.879,78	7.461,52	777.341,30
	Total do Órgão	0,00	18.366.188.483,84	6.562.485.836,90	24.928.674.320,74	0,00	24.405.657.448,79	523.016.871,95	24.928.674.320,74
	Total Geral	0,00	18.366.188.483,84	6.562.485.836,90	24.928.674.320,74	0,00	24.405.657.448,79	523.016.871,95	24.928.674.320,74

* DADOS EXTRAÍDOS DO SIOFINET



ESTADO DE GOIÁS



Sistema de Contabilidade do Estado de Goiás
Demonstrativo da Despesa Realizada por Função, Programa, Fonte de Recurso e Categoria Econômica

4731F17593EC8698EBE99FA5A25DC9EC

Período: 1 a 12/2019**9998 - ESTADO DE GOIAS**

Código	Especificação	A - Programa de Trabalho			B - Fonte de Recurso		C - Categoria Econômica		Total (A = B = C)
		Projetos	Atividades	Operações Especiais	Ordinarios	Vinculados	Correntes	Capital	
14	DIREITOS DA CIDADANIA	0,00	552.448.418,10	0,00	552.448.418,10	0,00	518.972.481,14	33.475.936,96	552.448.418,10
14.122	ADMINISTRAÇÃO GERAL	0,00	404.004.488,99	0,00	404.004.488,99	0,00	403.116.812,28	887.676,71	404.004.488,99
14.122.4001	PROGRAMA APOIO ADMINISTRATIVO	0,00	404.004.488,99	0,00	404.004.488,99	0,00	403.116.812,28	887.676,71	404.004.488,99
14.128	FORMAÇÃO DE RECURSOS HUMANOS	0,00	53.203,70	0,00	53.203,70	0,00	53.203,70	0,00	53.203,70
14.128.1050	PROGRAMA DIREITOS HUMANOS - UM DIREITO PARA TODOS	0,00	53.203,70	0,00	53.203,70	0,00	53.203,70	0,00	53.203,70
14.421	CUSTÓDIA E REINTEGRAÇÃO SOCIAL	0,00	147.811.696,50	0,00	147.811.696,50	0,00	115.337.459,25	32.474.237,25	147.811.696,50
14.421.1031	PROGRAMA MELHORIA DA ADMINISTRAÇÃO PENITENCIÁRIA PARA PROMOÇÃO DA RESSOCIALIZAÇÃO	0,00	125.778.060,15	0,00	125.778.060,15	0,00	106.831.174,53	18.946.885,62	125.778.060,15
14.421.1049	PROGRAMA GESTÃO DO SISTEMA REGIONALIZADO DE ATENDIMENTO SÓCIOEDUCATIVO	0,00	22.033.636,35	0,00	22.033.636,35	0,00	8.506.284,72	13.527.351,63	22.033.636,35
14.422	DIREITOS INDIVIDUAIS, COLETIVOS E DIFUSOS	0,00	579.028,91	0,00	579.028,91	0,00	465.005,91	114.023,00	579.028,91
14.422.1032	PROGRAMA PROTEÇÃO AOS DIREITOS DO CONSUMIDOR	0,00	114.023,00	0,00	114.023,00	0,00	0,00	114.023,00	114.023,00
14.422.1050	PROGRAMA DIREITOS HUMANOS - UM DIREITO PARA TODOS	0,00	38.091,18	0,00	38.091,18	0,00	38.091,18	0,00	38.091,18
14.422.1051	PROGRAMA ENFRENTAMENTO ÀS DROGAS	0,00	426.914,73	0,00	426.914,73	0,00	426.914,73	0,00	426.914,73
15	URBANISMO	0,00	85.566,78	0,00	85.566,78	0,00	85.566,78	0,00	85.566,78
15.451	INFRA-ESTRUTURA URBANA	0,00	85.566,78	0,00	85.566,78	0,00	85.566,78	0,00	85.566,78
15.451.1040	PROGRAMA DESENVOLVIMENTO REGIONAL	0,00	85.566,78	0,00	85.566,78	0,00	85.566,78	0,00	85.566,78
17	SANEAMENTO	0,00	143.658,86	0,00	143.658,86	0,00	101.279,41	42.379,45	143.658,86
17.125	NORMATIZAÇÃO E FISCALIZAÇÃO	0,00	101.279,41	0,00	101.279,41	0,00	101.279,41	0,00	101.279,41
17.125.1048	PROGRAMA SANEAMENTO BÁSICO	0,00	101.279,41	0,00	101.279,41	0,00	101.279,41	0,00	101.279,41
17.512	SANEAMENTO BASICO URBANO	0,00	42.379,45	0,00	42.379,45	0,00	0,00	42.379,45	42.379,45
17.512.1048	PROGRAMA SANEAMENTO BÁSICO	0,00	42.379,45	0,00	42.379,45	0,00	0,00	42.379,45	42.379,45
18	GESTÃO AMBIENTAL	0,00	5.766.671,95	0,00	5.766.671,95	0,00	3.918.216,55	1.848.455,40	5.766.671,95
18.541	PRESERVAÇÃO E CONSERVAÇÃO AMBIENTAL	0,00	4.577.044,80	0,00	4.577.044,80	0,00	3.378.247,87	1.198.796,93	4.577.044,80
	Total do Órgão	0,00	18.922.314.033,16	6.562.485.836,90	25.484.799.870,06	0,00	24.927.248.930,93	557.550.939,14	25.484.799.870,06
	Total Geral	0,00	18.922.314.033,16	6.562.485.836,90	25.484.799.870,06	0,00	24.927.248.930,93	557.550.939,14	25.484.799.870,06

* DADOS EXTRAÍDOS DO SIOFINET



ESTADO DE GOIÁS



Sistema de Contabilidade do Estado de Goiás
Demonstrativo da Despesa Realizada por Função, Programa, Fonte de Recurso e Categoria Econômica

4731F17593EC8698EBE99FA5A25DC9EC

Período: 1 a 12/2019**9998 - ESTADO DE GOIAS**

Código	Especificação	A - Programa de Trabalho			B - Fonte de Recurso		C - Categoria Econômica		Total (A = B = C)
		Projetos	Atividades	Operações Especiais	Ordinarios	Vinculados	Correntes	Capital	
18.541.1044	PROGRAMA GESTÃO E PROTEÇÃO DE RECURSOS NATURAIS	0,00	4.577.044,80	0,00	4.577.044,80	0,00	3.378.247,87	1.198.796,93	4.577.044,80
18.542	CONTROLE AMBIENTAL	0,00	418.488,23	0,00	418.488,23	0,00	418.488,23	0,00	418.488,23
18.542.1044	PROGRAMA GESTÃO E PROTEÇÃO DE RECURSOS NATURAIS	0,00	418.488,23	0,00	418.488,23	0,00	418.488,23	0,00	418.488,23
18.544	RECURSOS HÍDRICOS	0,00	771.138,92	0,00	771.138,92	0,00	121.480,45	649.658,47	771.138,92
18.544.1044	PROGRAMA GESTÃO E PROTEÇÃO DE RECURSOS NATURAIS	0,00	771.138,92	0,00	771.138,92	0,00	121.480,45	649.658,47	771.138,92
19	CIÊNCIA E TECNOLOGIA	0,00	361.641.581,53	25.558.913,35	387.200.494,88	0,00	380.293.123,95	6.907.370,93	387.200.494,88
19.122	ADMINISTRAÇÃO GERAL	0,00	310.528.925,87	0,00	310.528.925,87	0,00	307.249.986,87	3.278.939,00	310.528.925,87
19.122.1024	PROGRAMA GESTÃO E VALORIZAÇÃO DOS SERVIDORES PÚBLICOS	0,00	103.000,00	0,00	103.000,00	0,00	103.000,00	0,00	103.000,00
19.122.4001	PROGRAMA APOIO ADMINISTRATIVO	0,00	310.425.925,87	0,00	310.425.925,87	0,00	307.146.986,87	3.278.939,00	310.425.925,87
19.272	PREVIDENCIA DO REGIME ESTATUTARIO	0,00	0,00	22.908.153,94	22.908.153,94	0,00	22.908.153,94	0,00	22.908.153,94
19.272.0000	ENCARGOS ESPECIAIS	0,00	0,00	22.908.153,94	22.908.153,94	0,00	22.908.153,94	0,00	22.908.153,94
19.363	ENSINO PROFISSIONAL	0,00	2.046,96	0,00	2.046,96	0,00	2.046,96	0,00	2.046,96
19.363.1035	PROGRAMA BOLSA FUTURO INOVADOR	0,00	2.046,96	0,00	2.046,96	0,00	2.046,96	0,00	2.046,96
19.364	ENSINO SUPERIOR	0,00	7.778.372,90	2.650.759,41	10.429.132,31	0,00	8.879.466,44	1.549.665,87	10.429.132,31
19.364.0000	ENCARGOS ESPECIAIS	0,00	0,00	2.650.759,41	2.650.759,41	0,00	2.650.759,41	0,00	2.650.759,41
19.364.1065	PROGRAMA CONSOLIDAÇÃO DA QUALIDADE ACADÊMICA DA UEG	0,00	7.778.372,90	0,00	7.778.372,90	0,00	6.228.707,03	1.549.665,87	7.778.372,90
19.571	DESENVOLVIMENTO CIENTÍFICO	0,00	40.635.889,81	0,00	40.635.889,81	0,00	39.784.617,47	851.272,34	40.635.889,81
19.571.1036	PROGRAMA CIÊNCIA, TECNOLOGIA E INOVAÇÃO	0,00	26.209.249,26	0,00	26.209.249,26	0,00	26.209.249,26	0,00	26.209.249,26
19.571.1041	PROGRAMA GOIÁS CONECTADO	0,00	148.989,96	0,00	148.989,96	0,00	148.989,96	0,00	148.989,96
19.571.1064	PROGRAMA PESQUISA CIENTÍFICA, TECNOLÓGICA E DE INOVAÇÃO	0,00	14.277.650,59	0,00	14.277.650,59	0,00	13.426.378,25	851.272,34	14.277.650,59
19.572	DESENVOLVIMENTO TECNOLÓGICO E ENGENHARIA	0,00	1.232.032,38	0,00	1.232.032,38	0,00	4.538,66	1.227.493,72	1.232.032,38
19.572.1036	PROGRAMA CIÊNCIA, TECNOLOGIA E INOVAÇÃO	0,00	1.232.032,38	0,00	1.232.032,38	0,00	4.538,66	1.227.493,72	1.232.032,38
	Total do Órgão	0,00	19.285.298.171,99	6.588.044.750,25	25.873.342.922,24	0,00	25.308.051.907,55	565.291.014,69	25.873.342.922,24
	Total Geral	0,00	19.285.298.171,99	6.588.044.750,25	25.873.342.922,24	0,00	25.308.051.907,55	565.291.014,69	25.873.342.922,24

* DADOS EXTRAÍDOS DO SIOFINET



ESTADO DE GOIÁS



Sistema de Contabilidade do Estado de Goiás
Demonstrativo da Despesa Realizada por Função, Programa, Fonte de Recurso e Categoria Econômica

4731F17593EC8698EBE99FA5A25DC9EC

Período: 1 a 12/2019**9998 - ESTADO DE GOIAS**

Código	Especificação	A - Programa de Trabalho			B - Fonte de Recurso		C - Categoria Econômica		Total (A = B = C)
		Projetos	Atividades	Operações Especiais	Ordinarios	Vinculados	Correntes	Capital	
19.573	DIFUSÃO DO CONHECIMENTO CIENTÍFICO E TECNOLÓGICO	0,00	1.464.313,61	0,00	1.464.313,61	0,00	1.464.313,61	0,00	1.464.313,61
19.573.1036	PROGRAMA CIÊNCIA, TECNOLOGIA E INOVAÇÃO	0,00	0,00	0,00	0,00	0,00	0,00	0,00	0,00
19.573.1064	PROGRAMA PESQUISA CIENTÍFICA, TECNOLÓGICA E DE INOVAÇÃO	0,00	1.464.313,61	0,00	1.464.313,61	0,00	1.464.313,61	0,00	1.464.313,61
20	AGRICULTURA	0,00	190.100.810,28	0,00	190.100.810,28	0,00	144.548.160,13	45.552.650,15	190.100.810,28
20.122	ADMINISTRAÇÃO GERAL	0,00	134.490.458,85	0,00	134.490.458,85	0,00	134.486.108,85	4.350,00	134.490.458,85
20.122.4001	PROGRAMA APOIO ADMINISTRATIVO	0,00	134.490.458,85	0,00	134.490.458,85	0,00	134.486.108,85	4.350,00	134.490.458,85
20.306	ALIMENTAÇÃO E NUTRIÇÃO	0,00	551.215,66	0,00	551.215,66	0,00	16.318,00	534.897,66	551.215,66
20.306.1037	PROGRAMA DESENVOLVIMENTO DA AGROPECUÁRIA	0,00	551.215,66	0,00	551.215,66	0,00	16.318,00	534.897,66	551.215,66
20.606	EXTENSAO RURAL	0,00	47.461.855,09	0,00	47.461.855,09	0,00	2.514.945,43	44.946.909,66	47.461.855,09
20.606.1037	PROGRAMA DESENVOLVIMENTO DA AGROPECUÁRIA	0,00	47.461.855,09	0,00	47.461.855,09	0,00	2.514.945,43	44.946.909,66	47.461.855,09
20.607	IRRIGACAO	0,00	66.542,44	0,00	66.542,44	0,00	64.049,61	2.492,83	66.542,44
20.607.1037	PROGRAMA DESENVOLVIMENTO DA AGROPECUÁRIA	0,00	66.542,44	0,00	66.542,44	0,00	64.049,61	2.492,83	66.542,44
20.609	DEFESA AGROPECUÁRIA	0,00	7.530.738,24	0,00	7.530.738,24	0,00	7.466.738,24	64.000,00	7.530.738,24
20.609.1062	PROGRAMA DEFESA E VIGILÂNCIA AGROPECUÁRIA	0,00	7.530.738,24	0,00	7.530.738,24	0,00	7.466.738,24	64.000,00	7.530.738,24
22	INDÚSTRIA	0,00	154.292,82	0,00	154.292,82	0,00	154.292,82	0,00	154.292,82
22.571	DESENVOLVIMENTO CIENTÍFICO	0,00	17.000,00	0,00	17.000,00	0,00	17.000,00	0,00	17.000,00
22.571.1038	PROGRAMA DESENVOLVIMENTO DA CADEIA PRODUTIVA MINERAL	0,00	17.000,00	0,00	17.000,00	0,00	17.000,00	0,00	17.000,00
22.573	DIFUSÃO DO CONHECIMENTO CIENTÍFICO E TECNOLÓGICO	0,00	21.600,00	0,00	21.600,00	0,00	21.600,00	0,00	21.600,00
22.573.1038	PROGRAMA DESENVOLVIMENTO DA CADEIA PRODUTIVA MINERAL	0,00	21.600,00	0,00	21.600,00	0,00	21.600,00	0,00	21.600,00
22.661	PROMOCAO INDUSTRIAL	0,00	101.292,82	0,00	101.292,82	0,00	101.292,82	0,00	101.292,82
22.661.1034	PROGRAMA COMPETITIVIDADE E ATRAÇÃO DE INVESTIMENTOS	0,00	44.000,00	0,00	44.000,00	0,00	44.000,00	0,00	44.000,00
22.661.1040	PROGRAMA DESENVOLVIMENTO REGIONAL	0,00	19.990,00	0,00	19.990,00	0,00	19.990,00	0,00	19.990,00
	Total do Órgão	0,00	19.476.507.449,89	6.588.044.750,25	26.064.552.200,14	0,00	25.453.708.535,30	610.843.664,84	26.064.552.200,14
	Total Geral	0,00	19.476.507.449,89	6.588.044.750,25	26.064.552.200,14	0,00	25.453.708.535,30	610.843.664,84	26.064.552.200,14

* DADOS EXTRAÍDOS DO SIOFINET



ESTADO DE GOIÁS



Sistema de Contabilidade do Estado de Goiás
Demonstrativo da Despesa Realizada por Função, Programa, Fonte de Recurso e Categoria Econômica

4731F17593EC8698EBE99FA5A25DC9EC

Período: 1 a 12/2019**9998 - ESTADO DE GOIAS**

Código	Especificação	A - Programa de Trabalho			B - Fonte de Recurso		C - Categoria Econômica		Total (A = B = C)
		Projetos	Atividades	Operações Especiais	Ordinarios	Vinculados	Correntes	Capital	
22.661.1043	PROGRAMA PRODUZIR/FOMENTAR	0,00	37.302,82	0,00	37.302,82	0,00	37.302,82	0,00	37.302,82
22.663	MINERACAO	0,00	14.400,00	0,00	14.400,00	0,00	14.400,00	0,00	14.400,00
22.663.1038	PROGRAMA DESENVOLVIMENTO DA CADEIA PRODUTIVA MINERAL	0,00	14.400,00	0,00	14.400,00	0,00	14.400,00	0,00	14.400,00
23	COMÉRCIO E SERVICOS	0,00	12.397.582,84	0,00	12.397.582,84	0,00	12.254.411,60	143.171,24	12.397.582,84
23.691	PROMOCAO COMERCIAL	0,00	4.791.334,90	0,00	4.791.334,90	0,00	4.791.334,90	0,00	4.791.334,90
23.691.1034	PROGRAMA COMPETITIVIDADE E ATRAÇÃO DE INVESTIMENTOS	0,00	220.348,51	0,00	220.348,51	0,00	220.348,51	0,00	220.348,51
23.691.1039	PROGRAMA DESENVOLVIMENTO DO EMPREENDEDORISMO E APOIO ÀS MICRO, PEQUENAS E MÉDIAS EMPRESAS	0,00	4.570.986,39	0,00	4.570.986,39	0,00	4.570.986,39	0,00	4.570.986,39
23.693	COMERCIO EXTERIOR	0,00	10.416,00	0,00	10.416,00	0,00	10.416,00	0,00	10.416,00
23.693.1042	PROGRAMA INCREMENTO E DIVERSIFICAÇÃO DO COMÉRCIO EXTERIOR	0,00	10.416,00	0,00	10.416,00	0,00	10.416,00	0,00	10.416,00
23.695	TURISMO	0,00	7.595.831,94	0,00	7.595.831,94	0,00	7.452.660,70	143.171,24	7.595.831,94
23.695.1063	PROGRAMA DESENVOLVIMENTO TURÍSTICO	0,00	527.074,43	0,00	527.074,43	0,00	479.643,39	47.431,04	527.074,43
23.695.4001	PROGRAMA APOIO ADMINISTRATIVO	0,00	7.068.757,51	0,00	7.068.757,51	0,00	6.973.017,31	95.740,20	7.068.757,51
24	COMUNICAÇÕES	0,00	2.996.252,02	0,00	2.996.252,02	0,00	2.979.782,04	16.469,98	2.996.252,02
24.122	ADMINISTRAÇÃO GERAL	0,00	4.731,19	0,00	4.731,19	0,00	4.731,19	0,00	4.731,19
24.122.1024	PROGRAMA GESTÃO E VALORIZAÇÃO DOS SERVIDORES PÚBLICOS	0,00	4.731,19	0,00	4.731,19	0,00	4.731,19	0,00	4.731,19
24.131	COMUNICAÇÃO SOCIAL	0,00	2.991.520,83	0,00	2.991.520,83	0,00	2.975.050,85	16.469,98	2.991.520,83
24.131.1056	PROGRAMA MODERNIZAÇÃO, AMPLIAÇÃO E ATUALIZAÇÃO TÉCNICA DAS RÁDIOS AM/FM, TV BRASIL CENTRAL E IMPRENSA OFICIAL	0,00	2.991.520,83	0,00	2.991.520,83	0,00	2.975.050,85	16.469,98	2.991.520,83
25	ENERGIA	0,00	576.267,26	0,00	576.267,26	0,00	576.267,26	0,00	576.267,26
25.125	NORMATIZAÇÃO E FISCALIZAÇÃO	0,00	576.267,26	0,00	576.267,26	0,00	576.267,26	0,00	576.267,26
25.125.1046	PROGRAMA GARANTIA DE ENERGIA	0,00	576.267,26	0,00	576.267,26	0,00	576.267,26	0,00	576.267,26
26	TRANSPORTE	0,00	302.520.935,45	0,00	302.520.935,45	0,00	198.024.267,54	104.496.667,91	302.520.935,45
	Total do Órgão	0,00	19.593.339.898,10	6.588.044.750,25	26.181.384.648,35	0,00	25.535.549.119,65	645.835.528,70	26.181.384.648,35
	Total Geral	0,00	19.593.339.898,10	6.588.044.750,25	26.181.384.648,35	0,00	25.535.549.119,65	645.835.528,70	26.181.384.648,35

* DADOS EXTRAÍDOS DO SIOFINET



ESTADO DE GOIÁS



Sistema de Contabilidade do Estado de Goiás
Demonstrativo da Despesa Realizada por Função, Programa, Fonte de Recurso e Categoria Econômica

4731F17593EC8698EBE99FA5A25DC9EC

Período: 1 a 12/2019**9998 - ESTADO DE GOIAS**

Código	Especificação	A - Programa de Trabalho			B - Fonte de Recurso		C - Categoria Econômica		Total (A = B = C)
		Projetos	Atividades	Operações Especiais	Ordinarios	Vinculados	Correntes	Capital	
26.125	NORMATIZAÇÃO E FISCALIZAÇÃO	0,00	1.183.021,79	0,00	1.183.021,79	0,00	1.183.021,79	0,00	1.183.021,79
26.125.1061	PROGRAMA TRÂNSITO CONSCIENTE E RESPONSÁVEL	0,00	1.183.021,79	0,00	1.183.021,79	0,00	1.183.021,79	0,00	1.183.021,79
26.453	TRANSPORTES COLETIVOS URBANOS	0,00	11.673.293,96	0,00	11.673.293,96	0,00	11.673.293,96	0,00	11.673.293,96
26.453.1045	PROGRAMA INFRAESTRUTURA DE TRANSPORTES E MOBILIDADE URBANA	0,00	11.673.293,96	0,00	11.673.293,96	0,00	11.673.293,96	0,00	11.673.293,96
26.781	TRANSPORTE AEREO	0,00	724.343,49	0,00	724.343,49	0,00	124.343,49	600.000,00	724.343,49
26.781.1066	PROGRAMA AEROPORTUÁRIO	0,00	724.343,49	0,00	724.343,49	0,00	124.343,49	600.000,00	724.343,49
26.782	TRANSPORTE RODOVIARIO	0,00	288.940.276,21	0,00	288.940.276,21	0,00	185.043.608,30	103.896.667,91	288.940.276,21
26.782.1045	PROGRAMA INFRAESTRUTURA DE TRANSPORTES E MOBILIDADE URBANA	0,00	104.717,84	0,00	104.717,84	0,00	104.717,84	0,00	104.717,84
26.782.1061	PROGRAMA TRÂNSITO CONSCIENTE E RESPONSÁVEL	0,00	54.209.674,95	0,00	54.209.674,95	0,00	54.209.674,95	0,00	54.209.674,95
26.782.1068	PROGRAMA RODOVIDA	0,00	234.625.883,42	0,00	234.625.883,42	0,00	130.729.215,51	103.896.667,91	234.625.883,42
27	DESPORTO E LAZER	0,00	3.516.109,91	0,00	3.516.109,91	0,00	3.477.691,58	38.418,33	3.516.109,91
27.122	ADMINISTRAÇÃO GERAL	0,00	107.317,60	0,00	107.317,60	0,00	85.244,80	22.072,80	107.317,60
27.122.4001	PROGRAMA APOIO ADMINISTRATIVO	0,00	107.317,60	0,00	107.317,60	0,00	85.244,80	22.072,80	107.317,60
27.243	ASSISTENCIA A CRIANCA E AO ADOLESCENTE	0,00	53.814,21	0,00	53.814,21	0,00	53.814,21	0,00	53.814,21
27.243.1017	PROGRAMA GOIÁS GERAÇÃO OLÍMPICA E PARALÍMPICA	0,00	53.814,21	0,00	53.814,21	0,00	53.814,21	0,00	53.814,21
27.811	DESPORTO DE RENDIMENTO	0,00	3.214.442,23	0,00	3.214.442,23	0,00	3.214.442,23	0,00	3.214.442,23
27.811.1017	PROGRAMA GOIÁS GERAÇÃO OLÍMPICA E PARALÍMPICA	0,00	3.214.442,23	0,00	3.214.442,23	0,00	3.214.442,23	0,00	3.214.442,23
27.812	DESPORTO COMUNITARIO	0,00	140.535,87	0,00	140.535,87	0,00	124.190,34	16.345,53	140.535,87
27.812.1015	PROGRAMA ESPORTE EM AÇÃO - ESPORTE E LAZER PARA TODOS	0,00	140.535,87	0,00	140.535,87	0,00	124.190,34	16.345,53	140.535,87
28	ENCARGOS ESPECIAIS	0,00	0,00	3.087.496.791,42	3.087.496.791,42	0,00	2.122.229.324,89	965.267.466,53	3.087.496.791,42
28.843	SERVICO DA DIVIDA INTERNA	0,00	0,00	2.246.785.996,66	2.246.785.996,66	0,00	1.284.492.232,01	962.293.764,65	2.246.785.996,66
28.843.0000	ENCARGOS ESPECIAIS	0,00	0,00	2.246.785.996,66	2.246.785.996,66	0,00	1.284.492.232,01	962.293.764,65	2.246.785.996,66
	Total do Órgão	0,00	19.798.536.631,64	9.115.067.678,50	28.913.604.310,14	0,00	27.234.780.919,23	1.678.823.390,91	28.913.604.310,14
	Total Geral	0,00	19.798.536.631,64	9.115.067.678,50	28.913.604.310,14	0,00	27.234.780.919,23	1.678.823.390,91	28.913.604.310,14

* DADOS EXTRAÍDOS DO SIOFINET



ESTADO DE GOIÁS



Sistema de Contabilidade do Estado de Goiás
Demonstrativo da Despesa Realizada por Função, Programa, Fonte de Recurso e Categoria Econômica

4731F17593EC8698EBE99FA5A25DC9EC

Período: 1 a 12/2019**9998 - ESTADO DE GOIÁS**

Código	Especificação	A - Programa de Trabalho			B - Fonte de Recurso		C - Categoria Econômica		Total (A = B = C)
		Projetos	Atividades	Operações Especiais	Ordinarios	Vinculados	Correntes	Capital	
28.844	SERVICO DA DIVIDA EXTERNA	0,00	0,00	4.404.896,74	4.404.896,74	0,00	1.431.194,86	2.973.701,88	4.404.896,74
28.844.0000	ENCARGOS ESPECIAIS	0,00	0,00	4.404.896,74	4.404.896,74	0,00	1.431.194,86	2.973.701,88	4.404.896,74
28.846	OUTROS ENCARGOS ESPECIAIS	0,00	0,00	836.305.898,02	836.305.898,02	0,00	836.305.898,02	0,00	836.305.898,02
28.846.0000	ENCARGOS ESPECIAIS	0,00	0,00	836.305.898,02	836.305.898,02	0,00	836.305.898,02	0,00	836.305.898,02
	Total do Órgão	0,00	19.798.536.631,64	9.675.541.541,67	29.474.078.173,31	0,00	27.793.272.314,48	1.680.805.858,83	29.474.078.173,31
	Total Geral	0,00	19.798.536.631,64	9.675.541.541,67	29.474.078.173,31	0,00	27.793.272.314,48	1.680.805.858,83	29.474.078.173,31



Lei 4.320/64

Sistema de Contabilidade do Estado de Goiás

ANEXO 10



CDAF0976DA631D4E5707F75962E543B6

ÓRGÃO: 9998 - ESTADO DE GOIÁS

Mês Final: 1 a 12/2019

Código	Fonte	Descrição	Previsão		Incremento		Arrecadação		Saldo Final	
			Do Exercício	Até a competência	Mês	Acumulado	Mês	Acumulado	Mês	Acumulado
1.0.0.0.00.0.0000		RECURSOS ORDINÁRIOS	34.322.133.000,00	34.322.133.000,00	102.241.423,67	487.292.576,90	12.100.314.682,60	46.948.032.139,82	9.137.895.508,94	12.138.606.562,92
1.1.0.0.00.0.0000		RECEITAS CORRENTES	32.472.860.000,00	32.472.860.000,00	30.000.000,00	342.003.678,00	11.769.957.407,86	42.924.695.033,61	9.033.885.741,20	10.109.831.355,61
1.1.1.0.00.0.0000		IMPOSTOS, TAXAS E CONTRIBUIÇÕES DE MELHORIA	22.681.353.000,00	22.681.353.000,00	0,00	82.582.035,01	10.514.115.151,47	32.233.865.967,93	8.624.002.401,47	9.469.930.932,92
1.1.1.1.00.0.0000		IMPOSTOS	20.348.082.000,00	20.348.082.000,00	0,00	80.000.000,00	10.235.852.972,21	29.347.550.687,64	8.540.179.472,21	8.919.468.687,64
1.1.1.3.00.0.0000		IMPOSTOS SOBRE A RENDA E PROVENTOS DE QUALQUER NATUREZA	1.612.814.000,00	1.612.814.000,00	0,00	0,00	313.672.281,83	2.083.078.272,60	179.271.115,17	470.264.272,60
1.1.1.3.03.1.0.0000		IMPOSTO SOBRE A RENDA DE PESSOA FÍSICA - IRPF	1.611.566.000,00	1.611.566.000,00	0,00	0,00	312.099.964,77	2.074.076.809,12	177.802.798,11	462.510.809,12
1.1.1.3.03.1.1.0000		IMPOSTO SOBRE A RENDA - RETIDO NA FONTE - TRABALHO - PRINCIPAL	1.611.566.000,00	1.611.566.000,00	0,00	0,00	312.099.964,77	2.074.076.809,12	177.802.798,11	462.510.809,12
1.1.1.3.03.1.1.0001		IMPOSTO SOBRE A RENDA - RETIDO NA FONTE - TRABALHO - PRINCIPAL	1.611.566.000,00	1.611.566.000,00	0,00	0,00	312.099.964,77	2.074.076.809,12	177.802.798,11	462.510.809,12
1.1.1.3.03.2.0.0000		IMPOSTO SOBRE A RENDA - RETIDO NA FONTE - CAPITAL	288.000,00	288.000,00	0,00	0,00	2.166,94	30.258,42	-21.833,06	-257.741,58
1.1.1.3.03.2.1.0000		IMPOSTO SOBRE A RENDA - RETIDO NA FONTE - CAPITAL - PRINCIPAL	288.000,00	288.000,00	0,00	0,00	2.166,94	30.258,42	-21.833,06	-257.741,58
1.1.1.3.03.2.1.0001		IMPOSTO SOBRE A RENDA - RETIDO NA FONTE - CAPITAL - PRINCIPAL	288.000,00	288.000,00	0,00	0,00	2.166,94	30.258,42	-21.833,06	-257.741,58
1.1.1.3.03.4.0.0000		IMPOSTO SOBRE A RENDA - RETIDO NA FONTE - OUTROS RENDIMENTOS	960.000,00	960.000,00	0,00	0,00	1.570.150,12	8.971.205,06	1.490.150,12	8.011.205,06
1.1.1.3.03.4.1.0000		IMPOSTO SOBRE A RENDA - RETIDO NA FONTE - OUTROS RENDIMENTOS - PRINCIPAL	960.000,00	960.000,00	0,00	0,00	1.570.150,12	8.971.205,06	1.490.150,12	8.011.205,06
1.1.1.3.03.4.1.0001		IMPOSTO SOBRE A RENDA - RETIDO NA FONTE - OUTROS RENDIMENTOS - PESSOA JURÍDICA - PRINCIPAL	864.000,00	864.000,00	0,00	0,00	1.093.738,91	7.887.700,46	1.021.738,91	7.023.700,46
1.1.1.3.03.4.1.0002		IMPOSTO SOBRE A RENDA - RETIDO NA FONTE - OUTROS RENDIMENTOS - PRINCIPAL - PESSOA FÍSICA	96.000,00	96.000,00	0,00	0,00	476.411,21	1.083.504,60	468.411,21	987.504,60
1.1.1.8.00.0.0000		IMPOSTOS ESPECÍFICOS DE ESTADOS, DF E MUNICÍPIOS	18.735.268.000,00	18.735.268.000,00	0,00	80.000.000,00	9.922.180.690,38	27.264.472.415,04	8.360.908.357,05	8.449.204.415,04
1.1.1.8.01.2.0.0000		IMPOSTO SOBRE A PROPRIEDADE DE VEÍCULOS AUTOMOTORES	1.483.560.000,00	1.483.560.000,00	0,00	0,00	589.445.338,14	2.093.657.421,94	465.815.338,14	610.097.421,94
1.1.1.8.01.2.1.0000		IMPOSTO SOBRE A PROPRIEDADE DE VEÍCULOS AUTOMOTORES - PRINCIPAL	1.441.251.000,00	1.441.251.000,00	0,00	0,00	584.226.755,47	2.035.840.625,57	464.122.505,47	594.589.625,57
1.1.1.8.01.2.1.0001		IMPOSTO SOBRE A PROPRIEDADE DE VEÍCULOS AUTOMOTORES - PRINCIPAL ATUALIZAÇÃO MONETÁRIA DO IMPOSTO SOBRE A PROPRIEDADE DE VEÍCULOS AUTOMOTORES	1.441.251.000,00	1.441.251.000,00	0,00	0,00	578.824.546,91	2.008.048.454,61	458.720.296,91	566.797.454,61
1.1.1.8.01.2.1.0002		IMPOSTO SOBRE A PROPRIEDADE DE VEÍCULOS AUTOMOTORES - AUTO DE INFRAÇÃO	0,00	0,00	0,00	0,00	193.171,14	4.979.416,52	193.171,14	4.979.416,52
1.1.1.8.01.2.1.0003		ATUALIZAÇÃO MONETÁRIA DO IMPOSTO SOBRE A PROPRIEDADE DE VEÍCULOS AUTOMOTORES - AUTO INFRAÇÃO	0,00	0,00	0,00	0,00	4.714.907,99	20.543.981,70	4.714.907,99	20.543.981,70
1.1.1.8.01.2.3.0000		IMPOSTO SOBRE A PROPRIEDADE DE VEÍCULOS AUTOMOTORES - DÍVIDA ATIVA	8.101.000,00	8.101.000,00	0,00	0,00	494.129,43	17.927.234,27	810.231,06	9.826.234,27
1.1.1.8.01.2.3.0001		IMPOSTO SOBRE A PROPRIEDADE DE VEÍCULOS AUTOMOTORES - DÍVIDA ATIVA ATUALIZAÇÃO MONETÁRIA DO IMPOSTO SOBRE A PROPRIEDADE DE VEÍCULOS AUTOMOTORES - DÍVIDA ATIVA	8.101.000,00	8.101.000,00	0,00	0,00	1.180.025,70	14.653.287,58	504.942,37	6.552.287,58
1.1.1.8.01.2.3.0002		IMPOSTO SOBRE A PROPRIEDADE DE VEÍCULOS AUTOMOTORES - MULTAS	17.596.000,00	17.596.000,00	0,00	0,00	2.249.017,64	24.757.283,48	782.684,31	7.161.283,48
1.1.1.8.01.2.5.0000		IMPOSTO SOBRE A PROPRIEDADE DE VEÍCULOS AUTOMOTORES - JUROS	10.250.000,00	10.250.000,00	0,00	0,00	1.094.673,37	10.886.395,76	240.506,71	636.395,76
1.1.1.8.01.2.5.0001		IMPOSTO SOBRE A PROPRIEDADE DE VEÍCULOS AUTOMOTORES - JUROS DE MORA	5.919.000,00	5.919.000,00	0,00	0,00	471.401,44	8.001.513,85	-21.848,56	2.082.513,85
1.1.1.8.01.2.6.0000		IPVA - AUTO DE INFRAÇÃO - JUROS DE MORA	4.331.000,00	4.331.000,00	0,00	0,00	580.306,97	2.771.188,77	219.390,31	-1.559.811,23
1.1.1.8.01.2.6.0003		JUROS DE FINANCIAMENTO/PARCELAMENTO DO IPVA	0,00	0,00	0,00	0,00	42.964,96	107.288,76	42.964,96	107.288,76
1.1.1.8.01.2.6.0004		IPVA - AUTO DE INFRAÇÃO - JUROS DE MORA	0,00	0,00	0,00	0,00	0,00	6.404,38	0,00	6.404,38
1.1.1.8.01.2.7.0000		IMPOSTO SOBRE A PROPRIEDADE DE VEÍCULOS AUTOMOTORES - DÍVIDA ATIVA - MULTAS	4.870.000,00	4.870.000,00	0,00	0,00	0,00	16.162,57	-405.833,33	-4.853.837,43
1.1.1.8.01.2.7.0001		IMPOSTO SOBRE A PROPRIEDADE DE VEÍCULOS AUTOMOTORES - DÍVIDA ATIVA - MULTA DE MORA	4.870.000,00	4.870.000,00	0,00	0,00	0,00	16.162,57	-405.833,33	-4.853.837,43
1.1.1.8.01.2.8.0000		IMPOSTO SOBRE A PROPRIEDADE DE VEÍCULOS AUTOMOTORES - DÍVIDA ATIVA - JUROS	1.492.000,00	1.492.000,00	0,00	0,00	389.577,27	4.229.720,29	265.243,94	2.737.720,29
1.1.1.8.01.2.8.0001		IMPOSTO SOBRE A PROPRIEDADE DE VEÍCULOS AUTOMOTORES - DÍVIDA ATIVA - JUROS DE MORA	1.492.000,00	1.492.000,00	0,00	0,00	356.146,28	4.026.396,88	231.812,95	2.534.396,88
1.1.1.8.01.2.8.0002		JUROS DE FINANCIAMENTO PARCELAMENTO IPVA - DÍVIDA ATIVA	0,00	0,00	0,00	0,00	33.430,99	203.323,41	33.430,99	203.323,41
1.1.1.8.01.3.0.0000		IMPOSTO SOBRE TRANSMISSÃO "CAUSA MORTIS" E DOAÇÃO DE BENS E DIREITOS	325.374.000,00	325.374.000,00	0,00	0,00	25.206.800,21	308.436.017,09	-1.907.699,79	-16.937.982,91
1.1.1.8.01.3.1.0000		IMPOSTO SOBRE TRANSMISSÃO "CAUSA MORTIS" E DOAÇÃO DE BENS E DIREITOS - PRINCIPAL	317.626.000,00	317.626.000,00	0,00	0,00	24.706.773,41	297.505.158,53	-1.762.059,92	-20.120.841,47



Lei 4.320/64

Sistema de Contabilidade do Estado de Goiás

ANEXO 10



CDAF0976DA631D4E5707F75962E543B6

ÓRGÃO: 9998 - ESTADO DE GOIÁS

Mês Final: 1 a 12/2019

Código	Fonte	Descrição	Previsão		Incremento		Arrecadação		Saldo Final	
			Do Exercício	Até a competência	Mês	Acumulado	Mês	Acumulado	Mês	Acumulado
1.1.1.8.01.3.1.0001		IMPOSTO SOBRE TRANSMISSÃO "CAUSA MORTIS" E DOAÇÃO DE BENS E DIREITOS - PRINCIPAL	317.626.000,00	317.626.000,00	0,00	0,00	0,00	0,00	-26.468.833,33	-317.626.000,00
1.1.1.8.01.3.1.0002		ATUALIZAÇÃO MONETÁRIA DO IMPOSTO SOBRE TRANSMISSÃO "CAUSA MORTIS" E DOAÇÃO DE BENS E DIREITOS	0,00	0,00	0,00	0,00	15.061,38	538.537,94	15.061,38	538.537,94
1.1.1.8.01.3.1.0003		IMPOSTO SOBRE TRANSMISSÃO "CAUSA MORTIS" E DOAÇÃO DE BENS E DIREITOS - AUTO DE INFRAÇÃO	0,00	0,00	0,00	0,00	771.245,45	16.825.754,21	771.245,45	16.825.754,21
1.1.1.8.01.3.1.0004		ATUALIZAÇÃO MONETÁRIA DO IMPOSTO SOBRE TRANSMISSÃO "CAUSA MORTIS" E DOAÇÃO DE BENS E DIREITOS - AUTO DE INFRAÇÃO	0,00	0,00	0,00	0,00	156.171,14	2.763.748,96	156.171,14	2.763.748,96
1.1.1.8.01.3.1.0005		ITCD NORMAL	0,00	0,00	0,00	0,00	23.764.295,44	277.377.117,42	23.764.295,44	277.377.117,42
1.1.1.8.01.3.3.0000		IMPOSTO SOBRE TRANSMISSÃO "CAUSA MORTIS" E DOAÇÃO DE BENS E DIREITOS - DÍVIDA ATIVA	2.036.000,00	2.036.000,00	0,00	0,00	165.839,67	4.899.156,06	-3.826,99	2.863.156,06
1.1.1.8.01.3.3.0001		IMPOSTO SOBRE TRANSMISSÃO "CAUSA MORTIS" E DOAÇÃO DE BENS E DIREITOS - DÍVIDA ATIVA	2.036.000,00	2.036.000,00	0,00	0,00	0,00	0,00	-169.666,66	-2.036.000,00
1.1.1.8.01.3.3.0002		ATUALIZAÇÃO MONETÁRIA DO IMPOSTO SOBRE TRANSMISSÃO "CAUSA MORTIS" E DOAÇÃO DE BENS E DIREITOS - DÍVIDA ATIVA	0,00	0,00	0,00	0,00	48.653,58	804.071,67	48.653,58	804.071,67
1.1.1.8.01.3.3.0003		ITCD - DÍVIDA ATIVA	0,00	0,00	0,00	0,00	117.186,09	4.095.084,39	117.186,09	4.095.084,39
1.1.1.8.01.3.5.0000		IMPOSTO SOBRE TRANSMISSÃO "CAUSA MORTIS" E DOAÇÃO DE BENS E DIREITOS - MULTAS	776.000,00	776.000,00	0,00	0,00	68.007,31	1.180.231,21	3.340,65	404.231,21
1.1.1.8.01.3.5.0001		IMPOSTO SOBRE TRANSMISSÃO "CAUSA MORTIS" E DOAÇÃO DE BENS E DIREITOS - MULTA DE MORA	776.000,00	776.000,00	0,00	0,00	68.007,31	1.116.317,88	3.340,65	340.317,88
1.1.1.8.01.3.5.0002		ITCMD - AUTO DA INFRAÇÃO - MULTA DE MORA	0,00	0,00	0,00	0,00	0,00	63.913,33	0,00	63.913,33
1.1.1.8.01.3.6.0000		IMPOSTO SOBRE TRANSMISSÃO "CAUSA MORTIS" E DOAÇÃO DE BENS E DIREITOS - JUROS	3.928.000,00	3.928.000,00	0,00	0,00	217.205,92	4.055.672,96	-110.127,41	127.672,96
1.1.1.8.01.3.6.0001		IMPOSTO SOBRE TRANSMISSÃO "CAUSA MORTIS" E DOAÇÃO DE BENS E DIREITOS - JUROS DE MORA	610.000,00	610.000,00	0,00	0,00	24.971,81	724.646,54	-25.861,52	114.646,54
1.1.1.8.01.3.6.0002		IMPOSTO SOBRE TRANSMISSÃO "CAUSA MORTIS" E DOAÇÃO DE BENS E DIREITOS - AUTO DE INFRAÇÃO - JUROS DE MORA	3.318.000,00	3.318.000,00	0,00	0,00	103.887,04	2.114.616,24	-172.612,96	-1.203.383,76
1.1.1.8.01.3.6.0003		JUROS DE FINANCIAMENTO/PARCELAMENTO DO ITCD	0,00	0,00	0,00	0,00	88.347,07	1.216.410,18	88.347,07	1.216.410,18
1.1.1.8.01.3.7.0000		IMPOSTO SOBRE TRANSMISSÃO "CAUSA MORTIS" E DOAÇÃO DE BENS E DIREITOS - DÍVIDA ATIVA - MULTAS	257.000,00	257.000,00	0,00	0,00	0,00	13.550,91	-21.416,66	-243.449,09
1.1.1.8.01.3.7.0001		IMPOSTO SOBRE TRANSMISSÃO "CAUSA MORTIS" E DOAÇÃO DE BENS E DIREITOS - DÍVIDA ATIVA - MULTA DE MORA	257.000,00	257.000,00	0,00	0,00	0,00	13.550,91	-21.416,66	-243.449,09
1.1.1.8.01.3.8.0000		IMPOSTO SOBRE TRANSMISSÃO "CAUSA MORTIS" E DOAÇÃO DE BENS E DIREITOS - DÍVIDA ATIVA - JUROS	751.000,00	751.000,00	0,00	0,00	48.973,90	782.247,42	-13.609,43	31.247,42
1.1.1.8.01.3.8.0001		IMPOSTO SOBRE TRANSMISSÃO "CAUSA MORTIS" E DOAÇÃO DE BENS E DIREITOS - DÍVIDA ATIVA - JUROS DE MORA	751.000,00	751.000,00	0,00	0,00	33.222,77	646.615,57	-29.360,56	-104.384,43
1.1.1.8.01.3.8.0002		JUROS DE FINANCIAMENTO PARCELAMENTO ITCMD - DÍVIDA ATIVA	0,00	0,00	0,00	0,00	15.751,13	135.631,85	15.751,13	135.631,85
1.1.1.8.02.1.0.0000		IMPOSTO SOBRE OPERAÇÕES RELATIVAS À CIRCULAÇÃO DE MERCADORIAS E SOBRE PRESTAÇÕES DE SERVIÇOS DE TRANSPORTE INTERMUNICIPAL E DE COMUNICAÇÃO	16.393.326.000,00	16.393.326.000,00	0,00	0,00	9.212.650.815,36	23.819.504.146,31	7.846.540.315,36	7.426.178.146,31
1.1.1.8.02.1.1.0000		IMPOSTO SOBRE OPERAÇÕES RELATIVAS À CIRCULAÇÃO DE MERCADORIAS E SOBRE PRESTAÇÕES DE SERVIÇOS DE TRANSPORTE INTERMUNICIPAL E DE COMUNICAÇÃO - PRINCIPAL	16.180.519.000,00	16.180.519.000,00	0,00	0,00	9.197.645.215,66	23.590.606.603,74	7.849.268.632,33	7.410.087.603,74
1.1.1.8.02.1.1.0001		IMPOSTO SOBRE OPERAÇÕES RELATIVAS À CIRCULAÇÃO DE MERCADORIAS E SOBRE PRESTAÇÕES DE SERVIÇOS DE TRANSPORTE INTERMUNICIPAL E DE COMUNICAÇÃO - PRINCIPAL	16.180.516.000,00	16.180.516.000,00	0,00	0,00	7.835.673.273,32	7.835.673.273,32	6.487.296.939,99	-8.344.842.726,68
1.1.1.8.02.1.1.0002		ICMS SUBSTITUIÇÃO OPERAÇÃO POSTERIOR (SAÍDA) - PRINCIPAL	0,00	0,00	0,00	0,00	293.979.447,78	3.473.307.090,40	293.979.447,78	3.473.307.090,40
1.1.1.8.02.1.1.0003		ICMS DIFERENCIAL DE ALIQUOTA - PRINCIPAL	0,00	0,00	0,00	0,00	37.677.694,83	372.145.359,03	37.677.694,83	372.145.359,03
1.1.1.8.02.1.1.0004		ICMS IMPORTAÇÃO - PRINCIPAL	0,00	0,00	0,00	0,00	8.531.687,95	115.474.938,97	8.531.687,95	115.474.938,97
1.1.1.8.02.1.1.0005		ICMS DIFERENCIAL DE ALIQUOTA NÃO CONTRIBUINTE (CONV. ICMS 93/2015 - CONFAZ) - PRINCIPAL	0,00	0,00	0,00	0,00	436.366,63	9.420.772,42	436.366,63	9.420.772,42
1.1.1.8.02.1.1.0006		ICMS FOMENTAR - PARTE INCENTIVADA (LEILÃO) - PRINCIPAL	0,00	0,00	0,00	0,00	8.190.064,48	14.703.803,98	8.190.064,48	14.703.803,98
1.1.1.8.02.1.1.0007		ICMS DIFERENCIAL DE ALIQUOTA - SOLIDARIEDADE DO DESTINATÁRIO - PRINCIPAL	0,00	0,00	0,00	0,00	5.708,39	353.917,89	5.708,39	353.917,89
1.1.1.8.02.1.1.0008		ICMS - SIMPLES NACIONAL - PRINCIPAL	0,00	0,00	0,00	0,00	56.309.897,81	612.463.051,30	56.309.897,81	612.463.051,30
1.1.1.8.02.1.1.0011		ICMS CRÉDITO ESPECIAL PARA INVESTIMENTO (LIQUIDAÇÃO) - PRINCIPAL	0,00	0,00	0,00	0,00	0,00	4.366.148,10	0,00	4.366.148,10
1.1.1.8.02.1.1.0012		ICMS DIFERENCIAL DE ALIQUOTA SIMPLES NACIONAL - COMERCIALIZAÇÃO - PRINCIPAL	3.000,00	3.000,00	0,00	0,00	15.514.612,48	169.805.443,95	15.514.362,48	169.802.443,95
1.1.1.8.02.1.1.0013		ICMS SUBSTITUIÇÃO SERVIÇO DE TRANSPORTE - PRINCIPAL	0,00	0,00	0,00	0,00	9.046.021,61	115.151.177,51	9.046.021,61	115.151.177,51
1.1.1.8.02.1.1.0014		ICMS SUBSTITUIÇÃO SERVIÇO DE COMUNICAÇÃO - PRINCIPAL	0,00	0,00	0,00	0,00	861.335,98	6.595.073,73	861.335,98	6.595.073,73
1.1.1.8.02.1.1.0015		ICMS AUTO DE INFRAÇÃO - PRINCIPAL	0,00	0,00	0,00	0,00	12.898.878,51	163.134.171,13	12.898.878,51	163.134.171,13
1.1.1.8.02.1.1.0016		ATUALIZAÇÃO MONETÁRIA - ICMS NORMAL - PRINCIPAL	0,00	0,00	0,00	0,00	559.467,34	6.887.743,79	559.467,34	6.887.743,79

Responsável Contábil: RICARDO BORGES DE REZENDE

Goiânia, 16 de Maio de 2020

Página: 02



ÓRGÃO: 9998 - ESTADO DE GOIÁS

Mês Final: 1 a 12/2019

Código	Fonte	Descrição	Previsão		Incremento		Arrecadação		Saldo Final	
			Do Exercício	Até a competência	Mês	Acumulado	Mês	Acumulado	Mês	Acumulado
1.1.1.8.02.1.1.0017		ATUALIZAÇÃO MONETÁRIA - ICMS SUBSTITUIÇÃO OPERAÇÃO ANTERIOR - PRINCIPAL	0,00	0,00	0,00	0,00	2.066,12	17.789,45	2.066,12	17.789,45
1.1.1.8.02.1.1.0018		ATUALIZAÇÃO MONETÁRIA - ICMS SUBSTITUIÇÃO OPERAÇÃO POSTERIOR - PRINCIPAL	0,00	0,00	0,00	0,00	10.190,93	88.832,29	10.190,93	88.832,29
1.1.1.8.02.1.1.0019		ATUALIZAÇÃO MONETÁRIA - ICMS SUBSTITUIÇÃO SERVIÇO DE TRANSPORTE - PRINCIPAL	0,00	0,00	0,00	0,00	3.488,45	268.441,73	3.488,45	268.441,73
1.1.1.8.02.1.1.0020		ATUALIZAÇÃO MONETÁRIA - ICMS SUBSTITUIÇÃO DE COMUNICAÇÃO - PRINCIPAL	0,00	0,00	0,00	0,00	19,84	30,44	19,84	30,44
1.1.1.8.02.1.1.0021		ATUALIZAÇÃO MONETÁRIA - ICMS DIFERENCIAL DE ALÍQUOTA - PRINCIPAL	0,00	0,00	0,00	0,00	46.233,95	379.548,61	46.233,95	379.548,61
1.1.1.8.02.1.1.0022		ATUALIZAÇÃO MONETÁRIA - ICMS IMPORTAÇÃO - PRINCIPAL	0,00	0,00	0,00	0,00	0,00	37.509,27	0,00	37.509,27
1.1.1.8.02.1.1.0023		ATUALIZAÇÃO MONETÁRIA - ICMS AUTO INFRAÇÃO - PRINCIPAL	0,00	0,00	0,00	0,00	2.520.448,64	28.541.757,59	2.520.448,64	28.541.757,59
1.1.1.8.02.1.1.0025		ATUALIZAÇÃO MONETÁRIA - ICMS SIMPLES NACIONAL - PRINCIPAL	0,00	0,00	0,00	0,00	968,89	3.275,81	968,89	3.275,81
1.1.1.8.02.1.1.0026		ICMS SUBSTITUIÇÃO OPERAÇÃO ANTERIOR - PRINCIPAL	0,00	0,00	0,00	0,00	41.462.122,62	426.832.113,93	41.462.122,62	426.832.113,93
1.1.1.8.02.1.1.0027		ICMS NORMAL	0,00	0,00	0,00	0,00	873.906.508,39	10.234.863.787,59	873.906.508,39	10.234.863.787,59
1.1.1.8.02.1.1.0029		ICMS ST - SOLIDARIEDADE DO DESTINATÁRIO	0,00	0,00	0,00	0,00	0,00	0,01	0,00	0,01
1.1.1.8.02.1.1.0033		ICMS SIMPLES NACIONAL - RECEITA AUFERIDA E NÃO RECEBIDA	0,00	0,00	0,00	0,00	8.665,30	90.336,86	8.665,30	90.336,86
1.1.1.8.02.1.1.0034		ATUALIZAÇÃO MONETÁRIA DE ICMS SIMPLES NACIONAL - RECEITA AUFERIDA E NÃO RECEBIDA	0,00	0,00	0,00	0,00	45,42	1.214,64	45,42	1.214,64
1.1.1.8.02.1.3.0000		IMPOSTO SOBRE OPERAÇÕES RELATIVAS À CIRCULAÇÃO DE MERCADORIAS E SOBRE PRESTAÇÕES DE SERVIÇOS DE TRANSPORTE INTERMUNICIPAL E DE COMUNICAÇÃO - DÍVIDA ATIVA	87.337.000,00	87.337.000,00	0,00	0,00	6.827.559,85	114.133.575,27	-450.523,48	26.796.575,27
1.1.1.8.02.1.3.0001		IMPOSTO SOBRE OPERAÇÕES RELATIVAS À CIRCULAÇÃO DE MERCADORIAS E SOBRE PRESTAÇÕES DE SERVIÇOS DE TRANSPORTE INTERMUNICIPAL E DE COMUNICAÇÃO - DÍVIDA ATIVA	87.337.000,00	87.337.000,00	0,00	0,00	4.179.425,46	77.905.000,57	-3.098.657,87	-9.431.999,43
1.1.1.8.02.1.3.0002		ATUALIZAÇÃO MONETÁRIA ICMS - DÍVIDA ATIVA	0,00	0,00	0,00	0,00	1.608.111,43	34.313.569,10	1.608.111,43	34.313.569,10
1.1.1.8.02.1.3.0005		ICMS - DÍVIDA ATIVA	0,00	0,00	0,00	0,00	1.040.022,96	1.915.005,60	1.040.022,96	1.915.005,60
1.1.1.8.02.1.5.0000		IMPOSTO SOBRE OPERAÇÕES RELATIVAS À CIRCULAÇÃO DE MERCADORIAS E SOBRE PRESTAÇÕES DE SERVIÇOS DE TRANSPORTE INTERMUNICIPAL E DE COMUNICAÇÃO - MULTAS	21.190.000,00	21.190.000,00	0,00	0,00	2.666.752,44	30.573.338,75	900.919,11	9.383.338,75
1.1.1.8.02.1.5.0001		ICMS SUBSTITUIÇÃO SERVIÇO DE TRANSPORTE - MULTA DE MORA	0,00	0,00	0,00	0,00	10.344,61	529.377,62	10.344,61	529.377,62
1.1.1.8.02.1.5.0002		ICMS SUBST SERV. COMUNICAÇÃO - MULTA DE MORA	0,00	0,00	0,00	0,00	203,83	786,08	203,83	786,08
1.1.1.8.02.1.5.0003		ICMS DIFERENCIAL DE ALÍQUOTA - MULTA DE MORA	0,00	0,00	0,00	0,00	185.078,06	1.834.379,87	185.078,06	1.834.379,87
1.1.1.8.02.1.5.0004		ICMS IMPORTAÇÃO - MULTA DE MORA	0,00	0,00	0,00	0,00	801,63	27.392,47	801,63	27.392,47
1.1.1.8.02.1.5.0005		ICMS SIMPLES NACIONAL - MULTA DE MORA	0,00	0,00	0,00	0,00	910.115,93	8.953.211,46	910.115,93	8.953.211,46
1.1.1.8.02.1.5.0006		ICMS SUBST OP. POST - MULTA DE MORA	0,00	0,00	0,00	0,00	113.154,02	1.164.113,82	113.154,02	1.164.113,82
1.1.1.8.02.1.5.0007		ICMS NORMAL - MULTA DE MORA	21.190.000,00	21.190.000,00	0,00	0,00	0,00	0,00	-1.765.833,33	-21.190.000,00
1.1.1.8.02.1.5.0008		ICMS SUBST OP. ANT. - MULTA DE MORA	0,00	0,00	0,00	0,00	42.178,23	521.335,99	42.178,23	521.335,99
1.1.1.8.02.1.5.0009		ICMS NORMAL - MULTA DE MORA	0,00	0,00	0,00	0,00	1.391.692,80	17.209.967,46	1.391.692,80	17.209.967,46
1.1.1.8.02.1.5.0010		ICMS - AUTO DE INFRAÇÃO - MULTA DE MORA	0,00	0,00	0,00	0,00	13.058,45	329.511,19	13.058,45	329.511,19
1.1.1.8.02.1.5.0012		ICMS SIMPLES NACIONAL - RECEITA AUFERIDA E NÃO RECEBIDA - MULTA DE MORA	0,00	0,00	0,00	0,00	124,88	3.262,79	124,88	3.262,79
1.1.1.8.02.1.6.0000		IMPOSTO SOBRE OPERAÇÕES RELATIVAS À CIRCULAÇÃO DE MERCADORIAS E SOBRE PRESTAÇÕES DE SERVIÇOS DE TRANSPORTE INTERMUNICIPAL E DE COMUNICAÇÃO - JUROS	54.746.000,00	54.746.000,00	0,00	0,00	3.744.669,70	43.753.566,96	-817.496,96	-10.992.433,04
1.1.1.8.02.1.6.0001		ICMS - AUTO DE INFRAÇÃO - JUROS DE MORA	41.803.000,00	41.803.000,00	0,00	0,00	1.289.048,15	15.124.731,89	-2.194.535,18	-26.678.268,11
1.1.1.8.02.1.6.0002		ICMS NORMAL - JUROS DE MORA	12.943.000,00	12.943.000,00	0,00	0,00	0,00	0,00	-1.078.583,33	-12.943.000,00
1.1.1.8.02.1.6.0003		ICMS SUBST. OPER. ANTERIOR - JUROS DE MORA	0,00	0,00	0,00	0,00	6.925,28	98.502,57	6.925,28	98.502,57
1.1.1.8.02.1.6.0004		ICMS SUBST. OPER. POSTERIOR - JUROS DE MORA	0,00	0,00	0,00	0,00	25.886,28	253.529,26	25.886,28	253.529,26
1.1.1.8.02.1.6.0005		ICMS SUBST. SERV. TRANSPORTE - JUROS DE MORA	0,00	0,00	0,00	0,00	5.202,97	317.847,80	5.202,97	317.847,80
1.1.1.8.02.1.6.0006		ICMS SUBST. SERV. COMUNICAÇÃO - JUROS DE MORA	0,00	0,00	0,00	0,00	33,45	128,51	33,45	128,51
1.1.1.8.02.1.6.0007		ICMS DIFERENCIAL DE ALÍQUOTA - JUROS DE MORA	0,00	0,00	0,00	0,00	70.479,75	591.428,06	70.479,75	591.428,06
1.1.1.8.02.1.6.0008		ICMS IMPORTAÇÃO - JUROS DE MORA	0,00	0,00	0,00	0,00	131,48	51.504,78	131,48	51.504,78
1.1.1.8.02.1.6.0009		ICMS SIMPLES NACIONAL - JUROS DE MORA	0,00	0,00	0,00	0,00	392.613,57	4.264.535,80	392.613,57	4.264.535,80



Lei 4.320/64

Sistema de Contabilidade do Estado de Goiás

ANEXO 10



CDAF0976DA631D4E5707F75962E543B6

ÓRGÃO: 9998 - ESTADO DE GOIÁS

Mês Final: 1 a 12/2019

Código	Fonte	Descrição	Previsão		Incremento		Arrecadação		Saldo Final	
			Do Exercício	Até a competência	Mês	Acumulado	Mês	Acumulado	Mês	Acumulado
1.1.1.8.02.1.6.0010		ICMS NORMAL - JUROS DE MORA	0,00	0,00	0,00	0,00	686.304,39	8.438.454,75	686.304,39	8.438.454,75
1.1.1.8.02.1.6.0011		JUROS DE FINANCIAMENTO/PARCELAMENTO DO ICMS	0,00	0,00	0,00	0,00	1.267.972,16	14.611.658,98	1.267.972,16	14.611.658,98
1.1.1.8.02.1.6.0013		ICMS SIMPLES NACIONAL - RECEITA AUFERIDA E NÃO RECEBIDA - JUROS DE MORA	0,00	0,00	0,00	0,00	72,22	1.244,56	72,22	1.244,56
1.1.1.8.02.1.7.0000		IMPOSTO SOBRE OPERAÇÕES RELATIVAS À CIRCULAÇÃO DE MERCADORIAS E SOBRE PRESTAÇÕES DE SERVIÇOS DE TRANSPORTE INTERESTADUAL E INTERMUNICIPAL E DE COMUNICAÇÃO - DÍVIDA ATIVA - MULTAS	24.718.000,00	24.718.000,00	0,00	0,00	10.747,55	159.860,82	-2.049.085,78	-24.558.139,18
1.1.1.8.02.1.7.0001		ICMS - DÍVIDA ATIVA - MULTA DE MORA	24.718.000,00	24.718.000,00	0,00	0,00	10.747,55	159.860,82	-2.049.085,78	-24.558.139,18
1.1.1.8.02.1.8.0000		IMPOSTO SOBRE OPERAÇÕES RELATIVAS À CIRCULAÇÃO DE MERCADORIAS E SOBRE PRESTAÇÕES DE SERVIÇOS DE TRANSPORTE INTERESTADUAL E INTERMUNICIPAL E DE COMUNICAÇÃO - DÍVIDA ATIVA - JUROS	24.816.000,00	24.816.000,00	0,00	0,00	1.755.870,16	40.277.200,77	-312.129,84	15.461.200,77
1.1.1.8.02.1.8.0001		ICMS - DÍVIDA ATIVA - JUROS DE MORA	24.816.000,00	24.816.000,00	0,00	0,00	988.591,70	30.387.900,40	-1.079.408,30	5.571.900,40
1.1.1.8.02.1.8.0002		JUROS DE FINANCIAMENTO/PARCELAMENTO DO ICMS - DÍVIDA ATIVA	0,00	0,00	0,00	0,00	767.278,46	9.889.300,37	767.278,46	9.889.300,37
1.1.1.8.02.2.0.0000		ADICIONAL ICMS - FUNDO ESTADUAL DE COMBATE À POBREZA	533.008.000,00	533.008.000,00	0,00	80.000.000,00	94.877.736,67	1.042.874.829,70	50.460.403,34	429.866.829,70
1.1.1.8.02.2.1.0000		ADICIONAL ICMS - FUNDO ESTADUAL DE COMBATE À POBREZA - PRINCIPAL	532.824.000,00	532.824.000,00	0,00	80.000.000,00	94.801.342,07	1.041.891.453,50	50.399.342,07	429.067.453,50
1.1.1.8.02.2.1.0005		ADICIONAL ICMS - FUNDO ESTADUAL DE COMBATE À POBREZA	532.824.000,00	532.824.000,00	0,00	80.000.000,00	94.800.972,40	1.041.831.881,73	50.398.972,40	429.007.881,73
1.1.1.8.02.2.1.0006		ATUALIZAÇÃO MONETÁRIA ADICIONAL ICMS FUNDO ESTADUAL DE COMBATE À POBREZA - PRINCIPAL	0,00	0,00	0,00	0,00	369,67	59.571,77	369,67	59.571,77
1.1.1.8.02.2.5.0000		ADICIONAL ICMS - FUNDO ESTADUAL DE COMBATE À POBREZA - MULTAS	125.000,00	125.000,00	0,00	0,00	65.634,53	793.414,52	55.217,87	668.414,52
1.1.1.8.02.2.5.0001		ADICIONAL ICMS - FUNDO ESTADUAL DE COMBATE À POBREZA - MULTAS	125.000,00	125.000,00	0,00	0,00	65.634,53	793.414,52	55.217,87	668.414,52
1.1.1.8.02.2.6.0000		ADICIONAL ICMS - FUNDO ESTADUAL DE COMBATE À POBREZA - JUROS DE MORA	59.000,00	59.000,00	0,00	0,00	10.760,07	189.961,68	5.843,41	130.961,68
1.1.1.8.02.2.6.0001		ADICIONAL ICMS - FUNDO ESTADUAL DE COMBATE À POBREZA - JUROS DE MORA	59.000,00	59.000,00	0,00	0,00	10.760,07	189.961,68	5.843,41	130.961,68
1.1.2.0.00.0.0.0000		TAXAS	2.333.271.000,00	2.333.271.000,00	0,00	2.582.035,01	278.262.179,26	2.886.315.280,29	83.822.929,26	550.462.245,28
1.1.2.1.00.0.0.0000		TAXAS PELO EXERCÍCIO DO PODER DE POLÍCIA	22.206.000,00	22.206.000,00	0,00	0,00	1.272.227,10	21.110.875,88	-578.272,90	-1.095.124,12
1.1.2.1.04.1.0.0000		TAXA DE CONTROLE E FISCALIZAÇÃO AMBIENTAL	22.206.000,00	22.206.000,00	0,00	0,00	1.272.227,10	21.110.875,88	-578.272,90	-1.095.124,12
1.1.2.1.04.1.1.0000		TAXA DE CONTROLE E FISCALIZAÇÃO AMBIENTAL - PRINCIPAL	22.206.000,00	22.206.000,00	0,00	0,00	927.043,95	19.813.315,19	-923.456,05	-2.392.684,81
1.1.2.1.04.1.1.0001		TAXA DE CONTROLE E FISCALIZAÇÃO AMBIENTAL - PRINCIPAL	13.950.000,00	13.950.000,00	0,00	0,00	485.106,68	7.370.807,93	-677.393,32	-6.579.192,07
1.1.2.1.04.1.1.0002		TAXA DE COMPENSAÇÃO AMBIENTAL - PRINCIPAL	6.135.000,00	6.135.000,00	0,00	0,00	0,00	577,16	-511.250,00	-6.134.422,84
1.1.2.1.04.1.1.0003		TAXA SOBRE ATIV DE PESQ. LAVRA, EXPL OU APROVEITAMENTO DE RECURSOS MINERAIS NA REMESSA OU EXTRAÇÃO - PRINCIPAL	0,00	0,00	0,00	0,00	164,32	199,26	164,32	199,26
1.1.2.1.04.1.1.0004		TAXA DE CONT. E FISC. AMBIENTAL - AUTOS DE INFRAÇÃO - PRINCIPAL	2.121.000,00	2.121.000,00	0,00	0,00	441.772,95	12.441.730,84	265.022,95	10.320.730,84
1.1.2.1.04.1.3.0000		TAXA DE CONTROLE E FISCALIZAÇÃO AMBIENTAL - DÍVIDA ATIVA	0,00	0,00	0,00	0,00	305.572,82	964.400,70	305.572,82	964.400,70
1.1.2.1.04.1.3.0001		TAXA DE CONTROLE E FISCALIZAÇÃO AMBIENTAL - DÍVIDA ATIVA	0,00	0,00	0,00	0,00	269.410,51	797.122,16	269.410,51	797.122,16
1.1.2.1.04.1.3.0002		TAXA DE CONTROLE E FISCALIZAÇÃO AMBIENTAL - ATUALIZAÇÃO MONETÁRIA DA DÍVIDA ATIVA	0,00	0,00	0,00	0,00	36.162,31	167.278,54	36.162,31	167.278,54
1.1.2.1.04.1.5.0000		TAXA DE CONTROLE E FISCALIZAÇÃO AMBIENTAL - MULTAS	0,00	0,00	0,00	0,00	7.604,26	94.387,25	7.604,26	94.387,25
1.1.2.1.04.1.5.0001		TAXA DE CONTROLE E FISCALIZAÇÃO AMBIENTAL - MULTA DE MORA	0,00	0,00	0,00	0,00	7.519,82	94.218,95	7.519,82	94.218,95
1.1.2.1.04.1.5.0004		TAXA DE CONTROLE E FISC. AMBIENTAL AUTOS DE INFRAÇÃO - MULTA DE MORA	0,00	0,00	0,00	0,00	84,44	168,30	84,44	168,30
1.1.2.1.04.1.6.0000		TAXA DE CONTROLE E FISCALIZAÇÃO AMBIENTAL - JUROS	0,00	0,00	0,00	0,00	10.511,63	126.236,44	10.511,63	126.236,44
1.1.2.1.04.1.6.0001		TAXA DE CONTROLE E FISCALIZAÇÃO AMBIENTAL - JUROS DE MORA	0,00	0,00	0,00	0,00	10.505,48	126.229,61	10.505,48	126.229,61
1.1.2.1.04.1.6.0002		TAXA DE CONTROLE E FISCALIZAÇÃO AMBIENTAL - JUROS DE AUTO DE INFRAÇÃO	0,00	0,00	0,00	0,00	6,15	6,83	6,15	6,83
1.1.2.1.04.1.8.0000		TAXA DE CONTROLE E FISCALIZAÇÃO AMBIENTAL - DÍVIDA ATIVA - JUROS	0,00	0,00	0,00	0,00	21.494,44	112.536,30	21.494,44	112.536,30
1.1.2.1.04.1.8.0001		TAXA DE CONTROLE E FISCALIZAÇÃO AMBIENTAL - DÍVIDA ATIVA - JUROS DE MORA	0,00	0,00	0,00	0,00	21.494,44	112.536,30	21.494,44	112.536,30
1.1.2.2.00.0.0.0000		TAXAS PELA PRESTAÇÃO DE SERVIÇOS	2.297.759.000,00	2.297.759.000,00	0,00	2.582.035,01	275.064.641,64	2.833.289.286,33	83.584.724,98	532.948.251,32
1.1.2.2.01.1.0.0000		TAXAS PELA PRESTAÇÃO DE SERVIÇOS	1.815.258.000,00	1.815.258.000,00	0,00	0,00	209.142.426,14	2.182.266.865,41	57.870.926,14	367.008.865,41
1.1.2.2.01.1.1.0000		TAXAS PELA PRESTAÇÃO DE SERVIÇOS - PRINCIPAL	1.813.782.000,00	1.813.782.000,00	0,00	0,00	208.802.150,57	2.177.734.299,57	57.653.650,57	363.952.299,57
1.1.2.2.01.1.1.0001		TAXAS PELA PRESTAÇÃO DE SERVIÇOS - PRINCIPAL	1.442.571.000,00	1.442.571.000,00	0,00	0,00	145.017.002,17	1.461.517.233,04	24.802.752,17	18.946.233,04
1.1.2.2.01.1.1.0002		TAXA DE EXPEDIÇÃO DE DOCUMENTOS - PRINCIPAL	8.590.000,00	8.590.000,00	0,00	0,00	936.745,77	15.253.492,77	220.912,44	6.663.492,77

Responsável Contábil: RICARDO BORGES DE REZENDE

Goiânia, 16 de Maio de 2020

Página: 04



Lei 4.320/64

Sistema de Contabilidade do Estado de Goiás

ANEXO 10



CDAF0976DA631D4E5707F75962E543B6

ÓRGÃO: 9998 - ESTADO DE GOIÁS

Mês Final: 1 a 12/2019

Código	Fonte	Descrição	Previsão		Incremento		Arrecadação		Saldo Final	
			Do Exercício	Até a competência	Mês	Acumulado	Mês	Acumulado	Mês	Acumulado
1.1.2.2.01.1.1.0003		TAXA DE ADMINISTRAÇÃO - PROESPORTE - PRINCIPAL	402.000,00	402.000,00	0,00	0,00	133.585,88	1.363.917,38	100.085,88	961.917,38
1.1.2.2.01.1.1.0004		TAXA DE PRORROGAÇÃO DE PRAZO DE BENEFÍCIO - PRINCIPAL	0,00	0,00	0,00	0,00	7.986,64	70.533,20	7.986,64	70.533,20
1.1.2.2.01.1.1.0005		TAXA DE ADMINISTRAÇÃO - PROGRAMA GOYAZES - PRINCIPAL	473.000,00	473.000,00	0,00	0,00	0,00	272.471,98	-39.416,66	-200.528,02
1.1.2.2.01.1.1.0006		TAXA SERVIÇO DE CADASTRAMENTO - PRINCIPAL	4.000,00	4.000,00	0,00	0,00	47,01	658,14	-286,32	-3.341,86
1.1.2.2.01.1.1.0007		TAXA DE SERVIÇOS DE VISTORIA - PRINCIPAL	25.000,00	25.000,00	0,00	0,00	0,00	0,00	-2.083,33	-25.000,00
1.1.2.2.01.1.1.0008		TAXA ATESTADO DE CAPACIDADE TÉCNICA - PRINCIPAL	9.000,00	9.000,00	0,00	0,00	398,16	6.257,56	-351,84	-2.742,44
1.1.2.2.01.1.1.0009		TAXA DE REGISTRO DE AGROINDÚSTRIA - PRINCIPAL	440.000,00	440.000,00	0,00	0,00	18.675,22	426.639,63	-17.991,44	-13.360,37
1.1.2.2.01.1.1.0010		TAXA DE ANTECIPAÇÃO - PRODUIR - PRINCIPAL	135.437.000,00	135.437.000,00	0,00	0,00	38.264.947,90	385.487.189,84	26.978.531,24	250.050.189,84
1.1.2.2.01.1.1.0011		TAXA DE ANTECIPAÇÃO - CENTROPRODUIR - PRINCIPAL	2.510.000,00	2.510.000,00	0,00	0,00	206.158,46	2.489.761,28	-3.008,20	-20.238,72
1.1.2.2.01.1.1.0012		TAXA DE ANTECIPAÇÃO - COMEXPRODUIR - PRINCIPAL	21.936.000,00	21.936.000,00	0,00	0,00	4.181.314,56	52.506.993,70	2.353.314,56	30.570.993,70
1.1.2.2.01.1.1.0013		TAXA DE ANTECIPAÇÃO - LOGPRODUIR - PRINCIPAL	2.271.000,00	2.271.000,00	0,00	0,00	262.371,70	2.702.578,42	73.121,70	431.578,42
1.1.2.2.01.1.1.0014		TAXA DE ANTECIPAÇÃO - MICROPRODUIR - PRINCIPAL	225.000,00	225.000,00	0,00	0,00	45.635,76	422.265,50	26.885,76	197.265,50
1.1.2.2.01.1.1.0015		TAXA DE TRÂNSITO DE PRODUTOS E SUBPRODUTOS DE ORIGEM ANIMAL - PRINCIPAL	971.000,00	971.000,00	0,00	0,00	502,92	10.682,64	-80.413,74	-960.317,36
1.1.2.2.01.1.1.0016		TAXA DE CADASTRO DE ESTABELECIMENTOS COMERCIAIS - PRINCIPAL	2.040.000,00	2.040.000,00	0,00	0,00	134.264,44	3.820.156,93	-35.735,56	1.780.156,93
1.1.2.2.01.1.1.0017		TAXA DE ANTECIPAÇÃO - PROGREDIR - PRINCIPAL	2.913.000,00	2.913.000,00	0,00	0,00	677.981,84	4.180.333,22	435.231,84	1.267.333,22
1.1.2.2.01.1.1.0018		TAXA DE UTILIZAÇÃO POTENCIAL DO SERVIÇO DE EXTINÇÃO DE INCÊNDIO - PRINCIPAL	24.135.000,00	24.135.000,00	0,00	0,00	1.619.094,44	51.505.536,42	-392.155,56	27.370.536,42
1.1.2.2.01.1.1.0019		TAXAS DE FAIXA DE DOMÍNIO - PRINCIPAL	202.000,00	202.000,00	0,00	0,00	4.957,67	166.465,38	-11.875,66	-45.534,62
1.1.2.2.01.1.1.0020		TAXA AUTORIZAÇÃO ESPECIAL DE TRÂNSITO - PRINCIPAL	2.572.000,00	2.572.000,00	0,00	0,00	97.109,46	4.033.960,90	-117.223,87	1.461.960,90
1.1.2.2.01.1.1.0021		TAXA DE TRÂNSITO ANIMAL GTA - PRINCIPAL	31.434.000,00	31.434.000,00	0,00	0,00	2.486.773,18	31.850.500,56	-132.726,82	416.500,56
1.1.2.2.01.1.1.0022		TAXA DE TRÂNSITO VEGETAL - PTV/ATV - PRINCIPAL	2.234.000,00	2.234.000,00	0,00	0,00	212.112,95	1.952.970,99	25.946,29	-281.029,01
1.1.2.2.01.1.1.0024		EMIÇÃO DE DOCUMENTOS DIVERSOS - UEG - PRINCIPAL	10.000,00	10.000,00	0,00	0,00	0,00	1.036,08	-833,33	-8.963,92
1.1.2.2.01.1.1.0025		PROVA EM SEGUNDA CHAMADA OU SUBSTITUTIVA - UEG - PRINCIPAL	24.000,00	24.000,00	0,00	0,00	2.544,92	48.478,64	544,92	24.478,64
1.1.2.2.01.1.1.0026		REGISTRO DE DOCUMENTOS DIVERSOS - UEG - PRINCIPAL	46.000,00	46.000,00	0,00	0,00	2.225,28	171.099,44	-1.608,05	125.099,44
1.1.2.2.01.1.1.0027		REVALIDAÇÃO DE DOCUMENTOS DIVERSOS - UEG - PRINCIPAL	10.000,00	10.000,00	0,00	0,00	0,00	0,00	-833,33	-10.000,00
1.1.2.2.01.1.1.0028		SEGUNDA VIA DE DOCUMENTOS DIVERSOS - UEG - PRINCIPAL	10.000,00	10.000,00	0,00	0,00	1.986,12	20.640,48	1.152,79	10.640,48
1.1.2.2.01.1.1.0032		ATUALIZAÇÃO MONETÁRIA DA TAXA PELA PRESTAÇÃO DE SERVIÇOS	0,00	0,00	0,00	0,00	5.892,82	100.844,40	5.892,82	100.844,40
1.1.2.2.01.1.1.0036		BOLSA GARANTIA FOMENTAR - PRINCIPAL	123.641.000,00	123.641.000,00	0,00	0,00	13.187.628,85	143.817.387,40	2.884.212,19	20.176.387,40
1.1.2.2.01.1.1.0037		EMOLUMENTOS FOMENTAR - PRINCIPAL	8.647.000,00	8.647.000,00	0,00	0,00	1.270.437,78	13.263.882,02	549.854,45	4.616.882,02
1.1.2.2.01.1.1.0038		ATUALIZAÇÃO MONETÁRIA BOLSA GARANTIA FOMENTAR - PRINCIPAL	0,00	0,00	0,00	0,00	10.615,29	154.139,85	10.615,29	154.139,85
1.1.2.2.01.1.1.0039		ATUALIZAÇÃO MONETÁRIA EMOLUMENTOS FOMENTAR - PRINCIPAL	0,00	0,00	0,00	0,00	13.153,38	126.191,78	13.153,38	126.191,78
1.1.2.2.01.1.5.0000		TAXA PELA PRESTAÇÃO DE SERVIÇOS - MULTAS	1.475.000,00	1.475.000,00	0,00	0,00	196.770,30	2.721.925,44	73.853,64	1.246.925,44
1.1.2.2.01.1.5.0001		TAXA PELA PRESTAÇÃO DE SERVIÇOS - MULTA DE MORA	1.475.000,00	1.475.000,00	0,00	0,00	192.413,32	2.589.103,70	69.496,66	1.114.103,70
1.1.2.2.01.1.5.0004		EMOLUMENTOS FOMENTAR - MULTA DE MORA	0,00	0,00	0,00	0,00	4.356,98	132.821,74	4.356,98	132.821,74
1.1.2.2.01.1.6.0000		TAXA PELA PRESTAÇÃO DE SERVIÇOS - JUROS	1.000,00	1.000,00	0,00	0,00	143.505,27	1.810.640,40	143.421,94	1.809.640,40
1.1.2.2.01.1.6.0001		TAXA PELA PRESTAÇÃO DE SERVIÇOS - JUROS DE MORA	1.000,00	1.000,00	0,00	0,00	132.889,98	1.656.500,55	132.806,65	1.655.500,55
1.1.2.2.01.1.6.0003		BOLSA GARANTIA FOMENTAR - JUROS DE MORA	0,00	0,00	0,00	0,00	10.615,29	154.139,85	10.615,29	154.139,85
1.1.2.2.02.1.0.0000		EMOLUMENTOS E CUSTAS JUDICIAIS	482.501.000,00	482.501.000,00	0,00	2.582.035,01	65.922.215,50	651.022.420,92	25.713.798,84	165.939.385,91
1.1.2.2.02.1.1.0000		EMOLUMENTOS E CUSTAS JUDICIAIS - PRINCIPAL	482.501.000,00	482.501.000,00	0,00	2.582.035,01	65.890.873,69	650.623.711,65	25.682.457,03	165.540.676,64
1.1.2.2.02.1.1.0001		EMOLUMENTOS E CUSTAS JUDICIAIS - PRINCIPAL	151.100.000,00	151.100.000,00	0,00	0,00	14.374.562,52	196.290.388,46	1.782.895,86	45.190.388,46
1.1.2.2.02.1.1.0002		TAXA JUDICIÁRIA - PRINCIPAL	124.000.000,00	124.000.000,00	0,00	0,00	9.613.438,24	111.691.779,69	-719.895,09	-12.308.220,31
1.1.2.2.02.1.1.0003		RECEITA DE RECUPERAÇÃO DE CUSTAS JUDICIAIS FINAIS - PRINCIPAL	0,00	0,00	0,00	0,00	0,00	24.784,22	0,00	24.784,22
1.1.2.2.02.1.1.0004		RECEITA DE PUBLICAÇÕES NO DIÁRIO DE JUSTIÇA - PRINCIPAL	0,00	0,00	0,00	0,00	13.460,52	628.182,85	13.460,52	628.182,85
1.1.2.2.02.1.1.0005		ATUALIZAÇÃO MONETÁRIA DE EMOLUMENTOS E CUSTAS JUDICIAIS - PRINCIPAL	0,00	0,00	0,00	0,00	98,09	2.460,83	98,09	2.460,83

Responsável Contábil: RICARDO BORGES DE REZENDE

Goiânia, 16 de Maio de 2020

Página: 05



ÓRGÃO: 9998 - ESTADO DE GOIÁS

Mês Final: 1 a 12/2019

Código	Fonte	Descrição	Previsão		Incremento		Arrecadação		Saldo Final	
			Do Exercício	Até a competência	Mês	Acumulado	Mês	Acumulado	Mês	Acumulado
1.1.2.2.02.1.1.0008		EMOLUMENTOS E CUSTAS EXTRAJUDICIAIS - PRINCIPAL	207.401.000,00	207.401.000,00	0,00	2.582.035,01	41.886.287,20	341.950.358,05	24.602.870,54	131.967.323,04
1.1.2.2.02.1.1.0009		ATUALIZAÇÃO MONETÁRIA DE EMOLUMENTOS E CUSTAS EXTRAJUDICIAIS - PRINCIPAL	0,00	0,00	0,00	0,00	3.027,12	35.757,55	3.027,12	35.757,55
1.1.2.2.02.1.3.0001		EMOLUMENTOS E CUSTAS JUDICIAIS - DÍVIDA ATIVA	0,00	0,00	0,00	0,00	9.214,56	48.107,66	9.214,56	48.107,66
1.1.2.2.02.1.3.0001		EMOLUMENTOS E CUSTAS JUDICIAIS - DÍVIDA ATIVA	0,00	0,00	0,00	0,00	6.147,44	31.673,27	6.147,44	31.673,27
1.1.2.2.02.1.3.0002		EMOLUMENTOS E CUSTAS JUDICIAIS - ATUALIZAÇÃO MONETÁRIA DA DÍVIDA ATIVA	0,00	0,00	0,00	0,00	3.067,12	16.434,39	3.067,12	16.434,39
1.1.2.2.02.1.5.0000		EMOLUMENTOS E CUSTAS JUDICIAIS - MULTAS	0,00	0,00	0,00	0,00	12.404,73	250.996,77	12.404,73	250.996,77
1.1.2.2.02.1.5.0001		EMOLUMENTOS E CUSTAS JUDICIAIS - MULTA DE MORA	0,00	0,00	0,00	0,00	111,97	3.675,13	111,97	3.675,13
1.1.2.2.02.1.5.0003		EMOLUMENTOS E CUSTAS EXTRAJUDICIAIS - MULTA DE MORA	0,00	0,00	0,00	0,00	12.292,76	247.321,64	12.292,76	247.321,64
1.1.2.2.02.1.6.0000		EMOLUMENTOS E CUSTAS JUDICIAIS - JUROS	0,00	0,00	0,00	0,00	5.630,93	80.277,15	5.630,93	80.277,15
1.1.2.2.02.1.6.0001		EMOLUMENTOS E CUSTAS JUDICIAIS - JUROS DE MORA	0,00	0,00	0,00	0,00	101,37	2.396,21	101,37	2.396,21
1.1.2.2.02.1.6.0004		EMOLUMENTOS E CUSTAS EXTRAJUDICIAIS - JUROS DE MORA	0,00	0,00	0,00	0,00	5.529,56	77.880,94	5.529,56	77.880,94
1.1.2.2.02.1.8.0001		EMOLUMENTOS E CUSTAS JUDICIAIS - DÍVIDA ATIVA - JUROS	0,00	0,00	0,00	0,00	4.091,59	19.327,69	4.091,59	19.327,69
1.1.2.2.02.1.8.0001		EMOLUMENTOS E CUSTAS JUDICIAIS - DÍVIDA ATIVA - JUROS DE MORA	0,00	0,00	0,00	0,00	4.091,59	19.327,69	4.091,59	19.327,69
1.1.2.8.00.0.0.0000		TAXAS ESPECÍFICAS DE ESTADOS, DF E MUNICÍPIOS	13.306.000,00	13.306.000,00	0,00	0,00	1.925.310,52	31.915.118,08	816.477,19	18.609.118,08
1.1.2.8.01.9.0.0000		TAXAS DE INSPEÇÃO, CONTROLE E FISCALIZAÇÃO - OUTRAS	13.306.000,00	13.306.000,00	0,00	0,00	1.925.310,52	31.915.118,08	816.477,19	18.609.118,08
1.1.2.8.01.9.1.0000		TAXAS DE INSPEÇÃO, CONTROLE E FISCALIZAÇÃO - OUTRAS - PRINCIPAL	13.306.000,00	13.306.000,00	0,00	0,00	1.911.862,60	31.607.933,66	803.029,27	18.301.933,66
1.1.2.8.01.9.1.0001		TAXA DE INSPEÇÃO E FISCALIZAÇÃO	13.234.000,00	13.234.000,00	0,00	0,00	1.911.862,60	31.607.933,66	809.029,27	18.373.933,66
1.1.2.8.01.9.1.0004		TAXA DOS ATOS DE ADMINISTRAÇÃO GERAL	72.000,00	72.000,00	0,00	0,00	0,00	0,00	-6.000,00	-72.000,00
1.1.2.8.01.9.5.0000		TAXAS DE INSPEÇÃO, CONTROLE E FISCALIZAÇÃO - OUTRAS - MULTAS	0,00	0,00	0,00	0,00	8.637,54	233.465,42	8.637,54	233.465,42
1.1.2.8.01.9.5.0001		TAXAS DE INSPEÇÃO, CONTROLE E FISCALIZAÇÃO - MULTA DE MORA	0,00	0,00	0,00	0,00	8.637,54	233.465,42	8.637,54	233.465,42
1.1.2.8.01.9.6.0000		TAXAS DE INSPEÇÃO, CONTROLE E FISCALIZAÇÃO - OUTRAS - JUROS	0,00	0,00	0,00	0,00	4.810,38	73.719,00	4.810,38	73.719,00
1.1.2.8.01.9.6.0001		TAXAS DE INSPEÇÃO, CONTROLE E FISCALIZAÇÃO - JUROS DE MORA	0,00	0,00	0,00	0,00	4.810,38	73.719,00	4.810,38	73.719,00
1.2.0.0.00.0.0.0000		CONTRIBUIÇÕES	1.151.532.000,00	1.151.532.000,00	30.000.000,00	30.000.000,00	201.054.690,77	1.309.301.232,83	75.093.690,77	127.769.232,83
1.2.1.0.00.0.0.0000		CONTRIBUIÇÕES SOCIAIS	1.151.532.000,00	1.151.532.000,00	30.000.000,00	30.000.000,00	201.054.690,77	1.309.301.232,83	75.093.690,77	127.769.232,83
1.2.1.8.00.0.0.0000		CONTRIBUIÇÕES SOCIAIS ESPECÍFICAS DE ESTADOS, DF E MUNICÍPIOS	1.151.532.000,00	1.151.532.000,00	30.000.000,00	30.000.000,00	201.054.611,47	1.309.288.405,57	75.093.611,47	127.756.405,57
1.2.1.8.01.1.0.0000		CPSSS DO SERVIDOR CIVIL ATIVO	618.158.000,00	618.158.000,00	30.000.000,00	30.000.000,00	108.335.046,18	715.805.374,00	26.821.879,52	67.647.374,00
1.2.1.8.01.1.1.0000		CPSSS DO SERVIDOR CIVIL ATIVO - PRINCIPAL	618.004.000,00	618.004.000,00	30.000.000,00	30.000.000,00	108.330.625,68	715.652.694,28	26.830.292,35	67.648.694,28
1.2.1.8.01.1.1.0001		CPSSS DO SERVIDOR CIVIL ATIVO	409.000.000,00	409.000.000,00	30.000.000,00	30.000.000,00	78.552.300,23	533.422.198,06	14.468.966,90	94.422.198,06
1.2.1.8.01.1.1.0002		CPSSS DO SERVIDOR CIVIL ATIVO - ASSEMBLÉIA LEGISLATIVA	8.430.000,00	8.430.000,00	0,00	0,00	1.613.577,01	7.917.488,97	911.077,01	-512.511,03
1.2.1.8.01.1.1.0003		CPSSS DO SERVIDOR CIVIL ATIVO - TRIBUNAL DE CONTAS DO ESTADO	20.324.000,00	20.324.000,00	0,00	0,00	2.415.520,32	11.581.279,18	721.853,66	-8.742.720,82
1.2.1.8.01.1.1.0004		CPSSS DO SERVIDOR CIVIL ATIVO - TRIBUNAL DE CONTAS DOS MUNICÍPIOS	7.829.000,00	7.829.000,00	0,00	0,00	1.379.706,39	8.959.283,20	727.289,73	1.130.283,20
1.2.1.8.01.1.1.0005		CPSSS DO SERVIDOR CIVIL ATIVO - TRIBUNAL DE JUSTIÇA	99.062.000,00	99.062.000,00	0,00	0,00	15.752.733,95	104.821.437,21	7.497.567,29	5.759.437,21
1.2.1.8.01.1.1.0006		CPSSS DO SERVIDOR CIVIL ATIVO - MINISTÉRIO PÚBLICO	68.850.000,00	68.850.000,00	0,00	0,00	8.009.680,23	44.848.454,21	2.272.180,23	-24.001.545,79
1.2.1.8.01.1.1.0007		CPSSS DO SERVIDOR CIVIL ATIVO - DEFENSORIA PÚBLICA	4.509.000,00	4.509.000,00	0,00	0,00	607.107,55	4.102.553,45	231.357,55	-406.446,55
1.2.1.8.01.1.5.0000		CPSSS DO SERVIDOR CIVIL ATIVO - MULTAS	154.000,00	154.000,00	0,00	0,00	4.420,50	152.679,72	-8.412,83	-1.320,28
1.2.1.8.01.1.5.0001		CPSSS DO SERVIDOR CIVIL ATIVO - MULTAS	154.000,00	154.000,00	0,00	0,00	4.420,50	152.679,72	-8.412,83	-1.320,28
1.2.1.8.01.2.0.0000		CPSSS DO SERVIDOR CIVIL INATIVO	169.286.000,00	169.286.000,00	0,00	0,00	27.556.002,55	156.548.647,80	13.448.835,89	-12.737.352,20
1.2.1.8.01.2.1.0000		CPSSS DO SERVIDOR CIVIL INATIVO - PRINCIPAL	169.286.000,00	169.286.000,00	0,00	0,00	27.556.002,55	156.548.647,80	13.448.835,89	-12.737.352,20
1.2.1.8.01.2.1.0001		CPSSS DO SERVIDOR CIVIL INATIVO	108.000.000,00	108.000.000,00	0,00	0,00	16.217.331,37	92.228.717,70	7.217.331,37	-15.771.282,30
1.2.1.8.01.2.1.0002		CPSSS DO SERVIDOR CIVIL INATIVO - ASSEMBLÉIA LEGISLATIVA	7.934.000,00	7.934.000,00	0,00	0,00	1.569.552,82	8.019.809,70	908.386,16	85.809,70
1.2.1.8.01.2.1.0003		CPSSS DO SERVIDOR CIVIL INATIVO - TRIBUNAL DE CONTAS DO ESTADO	12.136.000,00	12.136.000,00	0,00	0,00	3.366.594,84	15.377.341,09	2.355.261,51	3.241.341,09
1.2.1.8.01.2.1.0004		CPSSS DO SERVIDOR CIVIL INATIVO - TRIBUNAL DE CONTAS DOS MUNICÍPIOS	5.440.000,00	5.440.000,00	0,00	0,00	834.189,66	5.488.839,64	380.856,33	48.839,64
1.2.1.8.01.2.1.0005		CPSSS DO SERVIDOR CIVIL INATIVO - TRIBUNAL DE JUSTIÇA	21.921.000,00	21.921.000,00	0,00	0,00	3.955.798,99	26.095.991,04	2.129.048,99	4.174.991,04



Lei 4.320/64

Sistema de Contabilidade do Estado de Goiás

ANEXO 10



CDAF0976DA631D4E5707F75962E543B6

ÓRGÃO: 9998 - ESTADO DE GOIÁS

Mês Final: 1 a 12/2019

Código	Fonte	Descrição	Previsão		Incremento		Arrecadação		Saldo Final	
			Do Exercício	Até a competência	Mês	Acumulado	Mês	Acumulado	Mês	Acumulado
1.2.1.8.01.2.1.0006		CPSSS DO SERVIDOR CIVIL INATIVO - MINISTÉRIO PÚBLICO	13.385.000,00	13.385.000,00	0,00	0,00	1.501.942,84	8.661.918,78	386.526,18	-4.723.081,22
1.2.1.8.01.2.1.0007		CPSSS DO SERVIDOR CIVIL INATIVO - DEFENSORIA PÚBLICA	470.000,00	470.000,00	0,00	0,00	110.592,03	676.029,85	71.425,37	206.029,85
1.2.1.8.01.3.0.0000		CPSSS DO SERVIDOR CIVIL - PENSIONISTAS	56.686.000,00	56.686.000,00	0,00	0,00	8.674.194,28	50.283.839,58	3.950.360,95	-6.402.160,42
1.2.1.8.01.3.1.0000		CPSSS DO SERVIDOR CIVIL - PENSIONISTAS - PRINCIPAL	56.686.000,00	56.686.000,00	0,00	0,00	8.674.194,28	50.283.839,58	3.950.360,95	-6.402.160,42
1.2.1.8.01.3.1.0001		CPSSS DO SERVIDOR CIVIL - PENSIONISTAS	41.500.000,00	41.500.000,00	0,00	0,00	5.964.171,56	34.329.270,70	2.505.838,23	-7.170.729,30
1.2.1.8.01.3.1.0002		CPSSS DO SERVIDOR CIVIL - PENSIONISTAS - ASSEMBLÉIA LEGISLATIVA	1.044.000,00	1.044.000,00	0,00	0,00	267.626,18	1.356.361,85	180.626,18	312.361,85
1.2.1.8.01.3.1.0003		CPSSS DO SERVIDOR CIVIL - PENSIONISTAS - TRIBUNAL DE CONTAS DO ESTADO	1.914.000,00	1.914.000,00	0,00	0,00	541.805,84	2.518.318,46	382.305,84	604.318,46
1.2.1.8.01.3.1.0004		CPSSS DO SERVIDOR CIVIL - PENSIONISTAS - TRIBUNAL DE CONTAS DOS MUNICÍPIOS	643.000,00	643.000,00	0,00	0,00	113.538,75	788.881,74	59.955,42	145.881,74
1.2.1.8.01.3.1.0005		CPSSS DO SERVIDOR CIVIL - PENSIONISTAS - TRIBUNAL DE JUSTIÇA	6.450.000,00	6.450.000,00	0,00	0,00	1.084.162,60	6.966.557,67	546.662,60	516.557,67
1.2.1.8.01.3.1.0006		CPSSS DO SERVIDOR CIVIL - PENSIONISTAS - MINISTÉRIO PÚBLICO	5.125.000,00	5.125.000,00	0,00	0,00	701.147,85	4.322.011,06	274.064,52	-802.988,94
1.2.1.8.01.3.1.0007		CPSSS DO SERVIDOR CIVIL - PENSIONISTAS - DEFENSORIA PÚBLICA	10.000,00	10.000,00	0,00	0,00	1.741,50	2.438,10	908,17	-7.561,90
1.2.1.8.01.4.0.0000		CPSSS ORIUNDA DE SENTENÇAS JUDICIAIS - SERVIDOR CIVIL ATIVO	250.000,00	250.000,00	0,00	0,00	54.696,39	1.484.462,00	33.863,06	1.234.462,00
1.2.1.8.01.4.1.0000		CPSSS ORIUNDA DE SENTENÇAS JUDICIAIS - SERVIDOR CIVIL ATIVO - PRINCIPAL	250.000,00	250.000,00	0,00	0,00	54.696,39	1.484.462,00	33.863,06	1.234.462,00
1.2.1.8.01.4.1.0001		CPSSS ORIUNDA DE SENTENÇAS JUDICIAIS - SERVIDOR CIVIL ATIVO	250.000,00	250.000,00	0,00	0,00	54.696,39	1.484.462,00	33.863,06	1.234.462,00
1.2.1.8.01.5.0.0000		CPSSS ORIUNDA DE SENTENÇAS JUDICIAIS - SERVIDOR CIVIL INATIVO	450.000,00	450.000,00	0,00	0,00	45.836,36	891.509,55	8.336,36	441.509,55
1.2.1.8.01.5.1.0000		CPSSS ORIUNDA DE SENTENÇAS JUDICIAIS - SERVIDOR CIVIL INATIVO - PRINCIPAL	450.000,00	450.000,00	0,00	0,00	45.836,36	891.509,55	8.336,36	441.509,55
1.2.1.8.01.5.1.0001		CPSSS ORIUNDA DE SENTENÇAS JUDICIAIS - SERVIDOR CIVIL INATIVO	450.000,00	450.000,00	0,00	0,00	45.836,36	891.509,55	8.336,36	441.509,55
1.2.1.8.01.6.0.0000		CPSSS ORIUNDA DE SENTENÇAS JUDICIAIS - SERVIDOR CIVIL - PENSIONISTAS	70.000,00	70.000,00	175.194,47	175.194,47	175.194,54	175.194,54	5.443,14	105.194,54
1.2.1.8.01.6.1.0000		CPSSS ORIUNDA DE SENTENÇAS JUDICIAIS - SERVIDOR CIVIL - PENSIONISTAS - PRINCIPAL	70.000,00	70.000,00	112.276,47	112.276,47	112.276,47	112.276,47	5.443,14	105.194,54
1.2.1.8.01.6.1.0001		CPSSS ORIUNDA DE SENTENÇAS JUDICIAIS - SERVIDOR CIVIL - PENSIONISTAS	70.000,00	70.000,00	0,00	0,00	11.276,47	175.194,54	5.443,14	105.194,54
1.2.1.8.03.1.0.0000		CPSSS PATRONAL - SERVIDOR CIVIL ATIVO	6.553.000,00	6.553.000,00	0,00	0,00	396.949,28	4.206.890,86	-149.134,05	-2.346.109,14
1.2.1.8.03.1.1.0000		CPSSS PATRONAL - SERVIDOR CIVIL ATIVO - PRINCIPAL	6.300.000,00	6.300.000,00	0,00	0,00	381.755,89	3.924.602,94	-143.244,11	-2.375.397,06
1.2.1.8.03.1.1.0001		CPSSS PATRONAL SERVIDOR CIVIL ATIVO	6.300.000,00	6.300.000,00	0,00	0,00	381.755,89	3.924.602,94	-143.244,11	-2.375.397,06
1.2.1.8.03.1.5.0000		CPSSS PATRONAL SERVIDOR CIVIL ATIVO - MULTAS	253.000,00	253.000,00	0,00	0,00	15.193,39	282.287,92	-5.889,94	29.287,92
1.2.1.8.03.1.5.0001		CPSSS PATRONAL SERVIDOR CIVIL ATIVO - MULTAS	253.000,00	253.000,00	0,00	0,00	15.193,39	282.287,92	-5.889,94	29.287,92
1.2.1.8.05.1.0.0000		CONTRIBUIÇÃO DO MILITAR ATIVO	246.350.000,00	246.350.000,00	0,00	0,00	41.265.916,41	285.401.599,06	20.736.749,75	39.051.599,06
1.2.1.8.05.1.1.0000		CONTRIBUIÇÃO DO MILITAR ATIVO - PRINCIPAL	246.350.000,00	246.350.000,00	0,00	0,00	41.265.916,41	285.401.599,06	20.736.749,75	39.051.599,06
1.2.1.8.05.1.1.0001		CONTRIBUIÇÃO DO MILITAR ATIVO	246.350.000,00	246.350.000,00	0,00	0,00	41.147.142,19	283.941.354,44	20.617.975,53	37.591.354,44
1.2.1.8.05.1.1.0002		CONTRIBUIÇÃO DO SERVIDOR ATIVO MILITAR, ORIUNDA DO PAGAMENTO DE SENTENÇAS JUDICIAIS - PRINCIPAL	0,00	0,00	0,00	0,00	118.774,22	1.460.244,62	118.774,22	1.460.244,62
1.2.1.8.05.2.0.0000		CONTRIBUIÇÃO DO MILITAR INATIVO	48.200.000,00	48.200.000,00	0,00	0,00	13.347.350,02	85.401.138,94	9.330.683,36	37.201.138,94
1.2.1.8.05.2.1.0000		CONTRIBUIÇÃO DO MILITAR INATIVO - PRINCIPAL	48.200.000,00	48.200.000,00	0,00	0,00	13.347.350,02	85.401.138,94	9.330.683,36	37.201.138,94
1.2.1.8.05.2.1.0001		CONTRIBUIÇÃO DO MILITAR INATIVO	48.200.000,00	48.200.000,00	0,00	0,00	12.690.362,05	79.339.828,60	8.673.695,39	31.139.828,60
1.2.1.8.05.2.1.0002		CONTRIBUIÇÃO DO SERVIDOR INATIVO MILITAR AO RPPS, ORIUNDA DO PAGAMENTO DE SENTENÇAS JUDICIAIS - PRINCIPAL	0,00	0,00	0,00	0,00	656.987,97	6.061.310,34	656.987,97	6.061.310,34
1.2.1.8.05.3.0.0000		CONTRIBUIÇÃO DOS PENSIONISTAS MILITARES	5.329.000,00	5.329.000,00	0,00	0,00	1.357.166,60	9.013.989,04	913.083,27	3.684.989,04
1.2.1.8.05.3.1.0000		CONTRIBUIÇÃO DOS PENSIONISTAS MILITARES - PRINCIPAL	5.329.000,00	5.329.000,00	0,00	0,00	1.357.166,60	9.013.989,04	913.083,27	3.684.989,04
1.2.1.8.05.3.1.0001		CONTRIBUIÇÃO DOS PENSIONISTAS MILITARES	5.329.000,00	5.329.000,00	0,00	0,00	1.341.219,37	8.660.613,44	897.136,04	3.331.613,44
1.2.1.8.05.3.1.0002		CONTRIBUIÇÃO DO PENSIONISTA MILITAR, ORIUNDA DO PAGAMENTO DE SENTENÇAS JUDICIAIS - PRINCIPAL	0,00	0,00	0,00	0,00	15.947,23	353.375,60	15.947,23	353.375,60
1.2.1.8.07.1.0.0000		CONTRIBUIÇÃO PATRONAL - MILITAR ATIVO	200.000,00	200.000,00	0,00	0,00	10.176,93	75.760,20	-6.489,73	-124.239,80
1.2.1.8.07.1.1.0000		CONTRIBUIÇÃO PATRONAL - MILITAR ATIVO - PRINCIPAL	200.000,00	200.000,00	0,00	0,00	10.176,93	75.760,20	-6.489,73	-124.239,80
1.2.1.8.07.1.1.0001		CONTRIBUIÇÃO PATRONAL - MILITAR ATIVO	200.000,00	200.000,00	0,00	0,00	10.176,93	75.760,20	-6.489,73	-124.239,80
1.2.1.9.00.0.0.0000		OUTRAS CONTRIBUIÇÕES SOCIAIS	0,00	0,00	0,00	0,00	79,30	12.827,26	79,30	12.827,26
1.2.1.9.99.1.0.0000		DEMAIS CONTRIBUIÇÕES SOCIAIS	0,00	0,00	0,00	0,00	79,30	12.827,26	79,30	12.827,26

Responsável Contábil: RICARDO BORGES DE REZENDE

Goiânia, 16 de Maio de 2020

Página: 07



Sistema de Contabilidade do Estado de Goiás

ANEXO 10



ÓRGÃO: 9998 - ESTADO DE GOIAS

Mês Final: 1 a 12/2019

Código	Fonte	Descrição	Previsão		Incremento		Arrecadação		Saldo Final	
			Do Exercício	Até a competência	Mês	Acumulado	Mês	Acumulado	Mês	Acumulado
1.2.1.9.99.1.1.0000		OUTRAS CONTRIBUIÇÕES PREVIDENCIÁRIAS - PRINCIPAL	0,00	0,00	0,00	0,00	79,30	12.827,26	79,30	12.827,26
1.2.1.9.99.1.1.0002		CONTRIBUIÇÃO ORIUNDA DO PAGAMENTO DE SENTENÇAS JUDICIAIS QUANDO NÃO IDENTIFICADO O SERVIDOR	0,00	0,00	0,00	0,00	79,30	12.827,26	79,30	12.827,26
1.3.0.0.00.0.0.0000		RECEITA PATRIMONIAL	219.009.000,00	219.009.000,00	0,00	1.007.806,46	34.273.869,07	290.693.745,83	16.023.119,07	70.676.939,37
1.3.1.0.00.0.0.0000		EXPLORAÇÃO DO PATRIMÔNIO IMOBILIÁRIO DO ESTADO	7.976.000,00	7.976.000,00	0,00	1.007.806,46	526.712,90	9.566.868,14	-137.953,76	583.061,68
1.3.1.0.01.1.0.0000		ALUGUÉIS E ARRENDAMENTOS	3.905.000,00	3.905.000,00	0,00	1.007.806,46	312.192,46	4.528.347,48	-13.224,20	-384.458,98
1.3.1.0.01.1.1.0000		ALUGUÉIS E ARRENDAMENTOS - PRINCIPAL	3.904.000,00	3.904.000,00	0,00	1.007.806,46	312.160,31	4.528.064,59	-13.173,02	-383.741,87
1.3.1.0.01.1.1.0002		ALUGUÉIS E ARRENDAMENTOS BENS MÓVEIS- PRINCIPAL	13.000,00	13.000,00	0,00	0,00	3.047,20	8.505,47	1.963,87	-4.494,53
1.3.1.0.01.1.1.0003		ALUGUÉIS E ARRENDAMENTOS BENS IMÓVEIS- PRINCIPAL	3.881.000,00	3.881.000,00	0,00	1.007.806,46	309.113,11	4.519.559,12	-14.303,55	-369.247,34
1.3.1.0.01.1.1.0005		ALUGUÉIS E ARRENDAMENTOS BENS IMÓVEIS	10.000,00	10.000,00	0,00	0,00	0,00	0,00	-833,33	-10.000,00
1.3.1.0.01.1.5.0000		ALUGUÉIS E ARRENDAMENTOS - MULTAS	1.000,00	1.000,00	0,00	0,00	32,15	282,89	-51,18	-717,11
1.3.1.0.01.1.5.0001		ALUGUÉIS E ARRENDAMENTOS - MULTA DE MORA	1.000,00	1.000,00	0,00	0,00	32,15	282,89	-51,18	-717,11
1.3.1.0.02.1.0.0000		CONCESSÃO, PERMISSÃO, AUTORIZAÇÃO OU CESSÃO DO DIREITO DE USO DE BENS IMÓVEIS PÚBLICOS	4.071.000,00	4.071.000,00	0,00	0,00	214.520,44	5.038.520,66	-124.729,56	967.520,66
1.3.1.0.02.1.1.0000		CONCESSÃO, PERMISSÃO, AUTORIZAÇÃO OU CESSÃO DO DIREITO DE USO DE BENS IMÓVEIS PÚBLICOS - PRINCIPAL	4.071.000,00	4.071.000,00	0,00	0,00	213.761,06	5.036.178,26	-125.488,94	965.178,26
1.3.1.0.02.1.1.0001		CONCESSÃO, PERMISSÃO, AUTORIZAÇÃO OU CESSÃO DO DIREITO DE USO DE BENS IMÓVEIS PÚBLICOS - PRINCIPAL	0,00	0,00	0,00	0,00	0,00	217.322,54	0,00	217.322,54
1.3.1.0.02.1.1.0002		RECEITA DE CONCESSÃO DE DIREITO REAL DE USO DE ÁREA PÚBLICA - PRINCIPAL	986.000,00	986.000,00	0,00	0,00	31.236,31	628.623,28	-50.930,35	-357.376,72
1.3.1.0.02.1.1.0003		LICENÇA DE USO E OCUPAÇÃO DO SOLO NAS FAIXAS DE DOMÍNIO E LINDEIRAS - PRINCIPAL	2.009.000,00	2.009.000,00	0,00	0,00	157.317,77	3.535.210,56	-10.098,89	1.526.210,56
1.3.1.0.02.1.1.0004		CONCESSÃO DE EVENTOS ESPORTIVOS - PRINCIPAL	10.000,00	10.000,00	0,00	0,00	0,00	0,00	-833,33	-10.000,00
1.3.1.0.02.1.1.0008		CONCESSÕES E PERMISSÕES DO FECCON - PRINCIPAL	1.000,00	1.000,00	0,00	0,00	0,00	0,00	-83,33	-1.000,00
1.3.1.0.02.1.1.0009		CONCESSÕES E PERMISSÕES DO FUNDER - PRINCIPAL	53.000,00	53.000,00	0,00	0,00	15.387,19	420.138,02	10.970,53	367.138,02
1.3.1.0.02.1.1.0012		OUTRAS RECEITAS DE CONCESSÕES E PERMISSÕES - DIREITOS DE USO DE BENS PÚBLICOS	1.012.000,00	1.012.000,00	0,00	0,00	9.819,79	234.714,63	-74.513,54	-777.285,37
1.3.1.0.02.1.1.0013		ATUALIZAÇÃO MONETÁRIA DE CONCESSÃO, PERMISSÃO, AUTORIZAÇÃO OU CESSÃO DO DIREITO DE USO DE BENS IMÓVEIS PÚBLICOS - PRINCIPAL	0,00	0,00	0,00	0,00	0,00	169,23	0,00	169,23
1.3.1.0.02.1.5.0000		CONCESSÃO, PERMISSÃO, AUTORIZAÇÃO OU CESSÃO DO DIREITO DE USO DE BENS IMÓVEIS PÚBLICOS - MULTAS	0,00	0,00	0,00	0,00	651,80	1.972,42	651,80	1.972,42
1.3.1.0.02.1.5.0001		CONCESSÃO, PERMISSÃO, AUTORIZAÇÃO OU CESSÃO DO DIREITO DE USO DE BENS IMÓVEIS PÚBLICOS - MULTA DE MORA	0,00	0,00	0,00	0,00	651,80	1.972,42	651,80	1.972,42
1.3.1.0.02.1.6.0000		CONCESSÃO, PERMISSÃO, AUTORIZAÇÃO OU CESSÃO DO DIREITO DE USO DE BENS IMÓVEIS PÚBLICOS - JUROS	0,00	0,00	0,00	0,00	107,58	369,98	107,58	369,98
1.3.1.0.02.1.6.0001		CONCESSÃO, PERMISSÃO, AUTORIZAÇÃO OU CESSÃO DO DIREITO DE USO DE BENS IMÓVEIS PÚBLICOS - JUROS DE MORA	0,00	0,00	0,00	0,00	107,58	369,98	107,58	369,98
1.3.2.0.00.0.0.0000		VALORES MOBILIÁRIOS	176.470.000,00	176.470.000,00	0,00	0,00	32.340.586,21	143.410.520,18	17.634.752,88	-33.059.479,82
1.3.2.1.00.0.0.0000		JUROS E CORREÇÕES MONETÁRIAS	172.959.000,00	172.959.000,00	0,00	0,00	15.090.311,88	116.982.131,62	677.061,88	-55.976.868,38
1.3.2.1.00.1.0.0000		REMUNERAÇÃO DE DEPÓSITOS BANCÁRIOS	172.959.000,00	172.959.000,00	0,00	0,00	9.232.692,93	90.651.810,19	-5.180.557,07	-82.307.189,81
1.3.2.1.00.1.1.0000		REMUNERAÇÃO DE DEPÓSITOS BANCÁRIOS - PRINCIPAL	172.959.000,00	172.959.000,00	0,00	0,00	9.232.692,93	90.651.810,19	-5.180.557,07	-82.307.189,81
1.3.2.1.00.1.1.0002		RECEITA DE REMUNERAÇÃO DE DEPÓSITOS DE POUPANÇA - CONVÊNIO COM OUTRAS ENTIDADES - PRINCIPAL	102.000,00	102.000,00	0,00	0,00	4.303,42	65.234,22	-4.196,58	-36.765,78
1.3.2.1.00.1.1.0003		RECEITA DE REMUNERAÇÃO DE DEPÓSITOS BANCÁRIOS DE RECURSOS VINCULADOS - FUNDEB - PRINCIPAL	7.148.000,00	7.148.000,00	0,00	0,00	72.165,49	4.453.959,18	-523.501,17	-2.694.040,82
1.3.2.1.00.1.1.0006		REMUNERAÇÃO DE DEPÓSITOS DE POUPANÇA - (CONVÊNIO COM A UNIÃO) - PRINCIPAL	4.418.000,00	4.418.000,00	0,00	0,00	159.437,43	4.761.299,37	-208.729,23	343.299,37
1.3.2.1.00.1.1.0007		RENDIMENTOS DE APLICAÇÕES DE CURTO PRAZO EM CONTA CORRENTE - CONVÊNIO COM A UNIÃO - PRINCIPAL	3.950.000,00	3.950.000,00	0,00	0,00	60.047,51	1.308.369,79	-269.119,15	-2.641.630,21
1.3.2.1.00.1.1.0008		RECEITA DE REMUNERAÇÃO DE DEPÓSITOS BANCÁRIOS DE RECURSOS VINCULADOS / CONTRIBUIÇÃO DE INTERVENÇÃO NO DOMÍNIO ECONÔMICO (CIDE) - PRINCIPAL	1.469.000,00	1.469.000,00	0,00	0,00	44.098,41	744.273,34	-78.318,25	-724.726,66
1.3.2.1.00.1.1.0009		RENDIMENTOS DE APLICAÇÕES DE CURTO PRAZO EM CONTA CORRENTE - CONVÊNIO COM O MUNICÍPIO - PRINCIPAL	1.447.000,00	1.447.000,00	0,00	0,00	37.053,07	640.298,63	-83.530,26	-806.701,37
1.3.2.1.00.1.1.0010		RENDIMENTOS DE APLICAÇÕES DE CURTO PRAZO EM CONTA CORRENTE - CONVÊNIO COM OUTRAS ENTIDADES - PRINCIPAL	152.000,00	152.000,00	0,00	0,00	30.682,20	425.011,60	18.015,54	273.011,60
1.3.2.1.00.1.1.0011		RENDIMENTOS DE APLICAÇÕES DE CURTO PRAZO EM CONTA CORRENTE - PRONATEC - PRINCIPAL	3.381.000,00	3.381.000,00	0,00	0,00	18.061,64	324.012,75	-263.688,36	-3.056.987,25
1.3.2.1.00.1.1.0012		RENDIMENTOS APLICAÇÕES CURTO PRAZO EM CONTA CORRENTE - COMPENSAÇÃO FINANCEIRA DO PETRÓLEO - PRINCIPAL	457.000,00	457.000,00	0,00	0,00	27.398,78	238.739,93	-10.684,55	-218.260,07



Lei 4.320/64

Sistema de Contabilidade do Estado de Goiás

ANEXO 10



CDAF0976DA631D4E5707F75962E543B6

ÓRGÃO: 9998 - ESTADO DE GOIÁS**Mês Final: 1 a 12/2019**

Código	Fonte	Descrição	Previsão		Incremento		Arrecadação		Saldo Final	
			Do Exercício	Até a competência	Mês	Acumulado	Mês	Acumulado	Mês	Acumulado
1.3.2.1.00.1.1.0013		RENDIMENTOS APLICAÇÕES CURTO PRAZO EM CONTA CORRENTE - SALÁRIO EDUCAÇÃO - PRINCIPAL	16.851.000,00	16.851.000,00	0,00	0,00	156.786,81	2.122.123,21	-1.247.463,19	-14.728.876,79
1.3.2.1.00.1.1.0014		RENDIMENTOS APLICAÇÕES CURTO PRAZO EM CONTA CORRENTE - OPERAÇÕES CRÉDITO INTERNAS - PRINCIPAL	4.180.000,00	4.180.000,00	0,00	0,00	33.357,98	410.718,57	-314.975,35	-3.769.281,43
1.3.2.1.00.1.1.0016		RENDIMENTOS DE APLICAÇÕES EM CDB - CONVÊNIOS COM O MUNICÍPIO - PRINCIPAL	55.000,00	55.000,00	0,00	0,00	2.545,02	35.989,54	-2.038,31	-19.010,46
1.3.2.1.00.1.1.0017		RECEITA DE REMUNERAÇÃO DE DEPÓSITOS DE POUpanÇA - PRINCIPAL	360.000,00	360.000,00	0,00	0,00	738,38	151.709,62	-29.261,62	-208.290,38
1.3.2.1.00.1.1.0020		RENDIMENTO APLICAÇÃO CURTO PRAZO EM CTA CORRENTE - PRINCIPAL	44.552.000,00	44.552.000,00	0,00	0,00	5.275.453,50	30.255.521,50	1.562.786,84	-14.296.478,50
1.3.2.1.00.1.1.0021		RENDIMENTOS DE APLICAÇÕES EM CDB / RDB - PRINCIPAL	2.371.000,00	2.371.000,00	0,00	0,00	337.712,87	2.882.481,98	140.129,54	511.481,98
1.3.2.1.00.1.1.0023		REMUNERAÇÃO DEP. BANCÁRIOS DE REC. NÃO VINC. - OUTRAS TRANSFERÊNCIAS UNIÃO (TRANSF. CORRENTE) - PRINCIPAL	294.000,00	294.000,00	0,00	0,00	8.689,74	587.874,13	-15.810,26	293.874,13
1.3.2.1.00.1.1.0024		REMUNERAÇÃO DEP. BANCÁRIOS DE REC. NÃO VINC. - OUTRAS TRANSFERÊNCIAS UNIÃO (TRANSF. CAPITAL) - PRINCIPAL	52.000,00	52.000,00	0,00	0,00	17.948,83	358.891,57	13.615,50	306.891,57
1.3.2.1.00.1.1.0025		REMUNERAÇÃO DEP. BANCÁRIOS DE REC. NÃO VINC. - RECURSOS DO FNDE - PRINCIPAL	1.340.000,00	1.340.000,00	0,00	0,00	23.024,99	357.908,49	-88.641,67	-982.091,51
1.3.2.1.00.1.1.0026		RENDIMENTO DE DEPÓSITOS DE POUpanÇA (OPERAÇÕES DE CRÉDITO) - PRINCIPAL	426.000,00	426.000,00	0,00	0,00	0,00	0,00	-35.500,00	-426.000,00
1.3.2.1.00.1.1.0027		RENDIMENTO APLICAÇÃO CURTO PRAZO EM CTA CORRENTE (OPERAÇÕES DE CRÉDITO) - PRINCIPAL	435.000,00	435.000,00	0,00	0,00	2.854,73	142.595,67	-33.395,27	-292.404,33
1.3.2.1.00.1.1.0028		RENDIMENTO APLICAÇÃO CURTO PRAZO EM CTA CORRENTE (FONTE 100) - PRINCIPAL	15.909.000,00	15.909.000,00	0,00	0,00	1.742.912,51	20.055.350,14	417.162,51	4.146.350,14
1.3.2.1.00.1.1.0029		RECEITA DE RENDIMENTO FINANCEIRO DE APLICAÇÃO EM CONTA BANCÁRIA DE FUNDO ROTATIVO - PRINCIPAL	0,00	0,00	0,00	0,00	861,57	134.536,23	861,57	134.536,23
1.3.2.1.00.1.1.0030		RECEITA DE APLICAÇÕES PELA GOIÁS FOMENTO - PRINCIPAL	112.000,00	112.000,00	0,00	0,00	22.890,53	325.847,88	13.557,20	213.847,88
1.3.2.1.00.1.1.0031		RENDIMENTOS APLICAÇÕES EM CDB / RDB - OPERAÇÕES CRÉDITO INTERNAS - RECURSOS VINCULADOS - PRINCIPAL	11.160.000,00	11.160.000,00	0,00	0,00	3.145,21	53.696,02	-926.854,79	-11.106.303,98
1.3.2.1.00.1.1.0032		RENDIMENTOS DE APLICAÇÕES EM CDB / RDB (OPERAÇÕES DE CRÉDITO) - RECURSOS NÃO VINCULADOS - PRINCIPAL	324.000,00	324.000,00	0,00	0,00	0,00	779.917,81	-27.000,00	455.917,81
1.3.2.1.00.1.1.0033		RENDIMENTOS DE APLICAÇÕES EM CDB / RDB (FONTE 100) - PRINCIPAL	35.725.000,00	35.725.000,00	0,00	0,00	481.667,67	10.008.977,85	-2.495.415,66	-25.716.022,15
1.3.2.1.00.1.1.0034		REMUNERAÇÃO DE DEPÓSITOS DE POUpanÇA DE CONTRAPARTIDA DE CONVÊNIOS - PRINCIPAL	0,00	0,00	0,00	0,00	8.096,59	224.146,23	8.096,59	224.146,23
1.3.2.1.00.1.1.0035		RENDIMENTO DE DEPÓSITOS DE CONTA CORRENTE DE CONTRAPARTIDA DE CONVÊNIOS (FONTE 100) - PRINCIPAL	0,00	0,00	0,00	0,00	2.694,81	104.419,95	2.694,81	104.419,95
1.3.2.1.00.1.1.0036		REMUNERAÇÃO DE DEPÓSITOS DE POUpanÇA - CONVÊNIO COM A UNIÃO - EDUCAÇÃO	5.752.000,00	5.752.000,00	0,00	0,00	331.472,99	4.159.400,40	-147.860,34	-1.592.599,60
1.3.2.1.00.1.1.0037		RENDIMENTOS DE APLICAÇÕES DE CURTO PRAZO EM CONTA CORRENTE - CONVÊNIOS COM A UNIÃO - EDUCAÇÃO	10.000,00	10.000,00	0,00	0,00	13.855,01	395.212,28	13.021,88	385.212,28
1.3.2.1.00.1.1.0038		RENDIMENTOS DE APLICAÇÕES DE CURTO PRAZO EM CONTA CORRENTE - CONVÊNIOS COM OUTRAS ENTIDADES - SAÚDE	131.000,00	131.000,00	0,00	0,00	2.778,55	48.555,27	-8.138,11	-82.444,73
1.3.2.1.00.1.1.0039		REMUNERAÇÃO DE DEPÓSITOS DE POUpanÇA - TRANSFERÊNCIAS CORRENTES (UNIÃO) - ASSISTÊNCIA SOCIAL	19.000,00	19.000,00	0,00	0,00	0,00	0,00	-1.583,33	-19.000,00
1.3.2.1.00.1.1.0040		REMUNERAÇÃO DE DEPÓSITOS BANCÁRIOS DE RECURSOS NÃO VINCULADOS - TRANSFERÊNCIAS CORRENTES (UNIÃO) - SAÚDE	400.000,00	400.000,00	0,00	0,00	62.355,93	749.400,75	29.022,60	349.400,75
1.3.2.1.00.1.1.0041		REMUNERAÇÃO DE DEPÓSITOS BANCÁRIOS DE RECURSOS NÃO VINCULADOS - TRANSFERÊNCIAS DE CAPITAL - SAÚDE	1.425.000,00	1.425.000,00	0,00	0,00	18.474,93	316.023,62	-100.275,07	-1.108.976,38
1.3.2.1.00.1.1.0043		RENDIMENTO APLICAÇÃO CURTO PRAZO EM CONTA CORRENTE - PROTEGE	220.000,00	220.000,00	0,00	0,00	554,68	7.867,82	-17.778,65	-212.132,18
1.3.2.1.00.1.1.0044		RENDIMENTOS DE APLICAÇÕES EM CDB / RDB - PROTEGE	15.000,00	15.000,00	0,00	0,00	0,00	0,00	-1.250,00	-15.000,00
1.3.2.1.00.1.1.0045		RENDIMENTO DE DEPÓSITOS DE POUpanÇA - TRANSFERÊNCIAS CORRENTES (UNIÃO) - SAÚDE	4.307.000,00	4.307.000,00	0,00	0,00	23.843,19	658.834,28	-335.073,47	-3.648.165,72
1.3.2.1.00.1.1.0047		REMUNERAÇÃO DE DEPÓSITOS BANCÁRIOS OUTRAS TRANSFERÊNCIAS CORRENTES DA UNIÃO - ASSISTÊNCIA SOCIAL	232.000,00	232.000,00	0,00	0,00	10.303,82	152.709,02	-9.029,51	-79.290,98
1.3.2.1.00.1.1.0049		REMUNERAÇÃO DE DEPÓSITOS BANCÁRIOS DE RECURSOS VINCULADOS - CONVÊNIOS UNIÃO - SAÚDE	10.000,00	10.000,00	0,00	0,00	0,00	0,00	-833,33	-10.000,00
1.3.2.1.00.1.1.0050		REMUNERAÇÃO DE DEPÓSITOS DE POUpanÇA - CONVÊNIO COM A UNIÃO - SAÚDE	1.607.000,00	1.607.000,00	0,00	0,00	38.555,49	626.064,10	-95.361,17	-980.935,90
1.3.2.1.00.1.1.0052		REMUNERAÇÃO DE DEPÓSITOS DE POUpanÇA - CONVÊNIO COM A UNIÃO - ASSISTÊNCIA SOCIAL	188.000,00	188.000,00	0,00	0,00	26.661,02	386.550,35	10.994,36	198.550,35
1.3.2.1.00.1.1.0053		RENDIMENTOS DE APLICAÇÕES DE CURTO PRAZO EM CONTA CORRENTE - CONVÊNIO COM A UNIÃO - ASSISTÊNCIA SOCIAL	333.000,00	333.000,00	0,00	0,00	8.993,25	140.569,33	-18.756,75	-192.430,67
1.3.2.1.00.1.1.0054		RENDIMENTOS DA TAXA DE ADMINISTRAÇÃO PREVIDENCIÁRIA	1.200.000,00	1.200.000,00	0,00	0,00	0,00	0,00	-100.000,00	-1.200.000,00
1.3.2.1.00.1.1.0055		RENDIMENTOS DE APLICAÇÕES EM CONTA CORRENTE - RECURSOS VINCULADOS DE TRANSFERÊNCIAS CORRENTES DA UNIÃO	0,00	0,00	0,00	0,00	3.284,58	34.054,66	3.284,58	34.054,66
1.3.2.1.00.1.1.0057		RENDIMENTOS DE APLICAÇÕES DE CURTO PRAZO EM CONTA CORRENTE - RECEITAS ORDINÁRIAS - PROTEGE	0,00	0,00	0,00	0,00	629,17	17.758,95	629,17	17.758,95
1.3.2.1.00.1.1.0058		REMUNERAÇÃO DE DEPÓSITOS BANCÁRIOS - TRANSFERÊNCIAS DE CAPITAL UNIÃO - ASSISTÊNCIA SOCIAL	0,00	0,00	0,00	0,00	53,32	849,63	53,32	849,63

Responsável Contábil: RICARDO BORGES DE REZENDE

Goiânia, 16 de Maio de 2020

Página: 09

Conferido com o original por: JOSE CARLOS PEREIRA DA VITORIA JUNIOR, AUXILIAR JUDICIÁRIO, em 13/10/2020 às 11:10.

Para validar este documento informe o código 347716520577 no endereço <https://proad.tjgo.jus.br/proad/publico/validacaoDocumento>



Lei 4.320/64

Sistema de Contabilidade do Estado de Goiás

ANEXO 10



CDAF0976DA631D4E5707F75962E543B6

ÓRGÃO: 9998 - ESTADO DE GOIÁS

Mês Final: 1 a 12/2019

Código	Fonte	Descrição	Previsão		Incremento		Arrecadação		Saldo Final	
			Do Exercício	Até a competência	Mês	Acumulado	Mês	Acumulado	Mês	Acumulado
1.3.2.1.00.1.1.0059		RENDIMENTOS DE APLICAÇÕES DE CURTO PRAZO EM CONTA CORRENTE - DEPÓSITOS JUDICIAIS	0,00	0,00	0,00	0,00	1.368,45	280.120,32	1.368,45	280.120,32
1.3.2.1.00.1.1.0060		RENDIMENTOS DE APLICAÇÕES DE CURTO PRAZO EM CONTA CORRENTE - RPPS	0,00	0,00	0,00	0,00	114.293,69	719.157,37	114.293,69	719.157,37
1.3.2.1.00.1.1.0061		RENDIMENTOS DE APLICAÇÕES DE CURTO PRAZO EM CONTA CORRENTE - CONVÊNIO COM INSTITUIÇÕES PRIVADAS - PRINCIPAL	20.000,00	20.000,00	0,00	0,00	0,00	0,00	-1.666,66	-20.000,00
1.3.2.1.00.1.1.0062		RENDIMENTOS DE APLICAÇÕES DE CURTO PRAZO EM CONTA CORRENTE	420.000,00	420.000,00	0,00	0,00	0,00	0,00	-35.000,00	-420.000,00
1.3.2.1.00.1.1.0063		RENDIMENTOS DE APLICAÇÕES EM CDB - CONVÊNIOS COM OUTRAS ENTIDADES	0,00	0,00	0,00	0,00	388,63	4.580,30	388,63	4.580,30
1.3.2.1.00.1.1.0070		RENDIMENTOS DE APLICAÇÃO DE CURTO PRAZO EM CONTA CORRENTE - CONTRAPARTIDA DE CONVÊNIOS	0,00	0,00	0,00	0,00	196,54	196,54	196,54	196,54
1.3.2.1.00.2.0.0000		REMUNERAÇÃO DE DEPÓSITOS ESPECIAIS	0,00	0,00	0,00	0,00	0,00	657,81	0,00	657,81
1.3.2.1.00.2.1.0000		REMUNERAÇÃO DE DEPÓSITOS ESPECIAIS - PRINCIPAL	0,00	0,00	0,00	0,00	0,00	657,81	0,00	657,81
1.3.2.1.00.2.1.0001		REMUNERAÇÃO DE RECURSOS DECORRENTES DE BLOQUEIO JUDICIAL - OPERAÇÕES DE CRÉDITO	0,00	0,00	0,00	0,00	0,00	657,81	0,00	657,81
1.3.2.1.00.4.0.0000		REMUNERAÇÃO DOS RECURSOS DO REGIME PRÓPRIO DE PREVIDÊNCIA SOCIAL - RPPS	0,00	0,00	0,00	0,00	5.857.618,95	26.329.663,62	5.857.618,95	26.329.663,62
1.3.2.1.00.4.1.0000		REMUNERAÇÃO DOS RECURSOS DO REGIME PRÓPRIO DE PREVIDÊNCIA SOCIAL - RPPS - PRINCIPAL	0,00	0,00	0,00	0,00	5.857.618,95	26.329.663,62	5.857.618,95	26.329.663,62
1.3.2.1.00.4.1.0001		REMUNERAÇÃO DOS RECURSOS DO REGIME PRÓPRIO DE PREVIDÊNCIA SOCIAL - RPPS	0,00	0,00	0,00	0,00	373.056,08	1.919.088,05	373.056,08	1.919.088,05
1.3.2.1.00.4.1.0002		REMUNERAÇÃO DE DEPÓSITOS ORIUNDOS DE RECURSOS PARA A COBERTURA DO DÉFICIT	0,00	0,00	0,00	0,00	5.484.562,87	24.410.575,57	5.484.562,87	24.410.575,57
1.3.2.2.00.0.0.0000		DIVIDENDOS	11.000,00	11.000,00	0,00	0,00	17.250.274,33	26.428.388,56	17.249.357,67	26.417.388,56
1.3.2.2.00.1.0.0000		DIVIDENDOS	11.000,00	11.000,00	0,00	0,00	17.250.274,33	26.428.388,56	17.249.357,67	26.417.388,56
1.3.2.2.00.1.1.0000		DIVIDENDOS - PRINCIPAL	11.000,00	11.000,00	0,00	0,00	17.250.274,33	26.428.388,56	17.249.357,67	26.417.388,56
1.3.2.2.00.1.1.0001		DIVIDENDOS - PRINCIPAL	11.000,00	11.000,00	0,00	0,00	17.250.274,33	26.428.388,56	17.249.357,67	26.417.388,56
1.3.2.3.00.0.0.0000		PARTICIPAÇÕES	3.500.000,00	3.500.000,00	0,00	0,00	0,00	0,00	-291.666,66	-3.500.000,00
1.3.2.3.00.1.0.0000		PARTICIPAÇÕES	3.500.000,00	3.500.000,00	0,00	0,00	0,00	0,00	-291.666,66	-3.500.000,00
1.3.2.3.00.1.2.0000		PARTICIPAÇÕES - MULTAS E JUROS	3.500.000,00	3.500.000,00	0,00	0,00	0,00	0,00	-291.666,66	-3.500.000,00
1.3.2.3.00.1.2.0002		MULTAS E JUROS DE MORA DE CONTRIBUIÇÕES DO PLANO DE SAÚDE IPASGO	3.500.000,00	3.500.000,00	0,00	0,00	0,00	0,00	-291.666,66	-3.500.000,00
1.3.3.0.00.0.0.0000		DELEGAÇÃO DE SERVIÇOS PÚBLICOS MEDIANTE CONCESSÃO, PERMISSÃO, AUTORIZAÇÃO OU LICENÇA	19.045.000,00	19.045.000,00	0,00	0,00	1.077.804,11	16.154.302,95	-509.279,22	-2.890.697,05
1.3.3.1.00.0.0.0000		DELEGAÇÃO PARA A PRESTAÇÃO DOS SERVIÇOS DE TRANSPORTE	42.000,00	42.000,00	0,00	0,00	251.473,53	3.744.607,79	247.973,53	3.702.607,79
1.3.3.1.01.1.0.0000		DELEGAÇÃO PARA A PRESTAÇÃO DOS SERVIÇOS DE TRANSPORTE RODOVIÁRIO	42.000,00	42.000,00	0,00	0,00	251.473,53	3.744.607,79	247.973,53	3.702.607,79
1.3.3.1.01.1.1.0000		DELEGAÇÃO PARA PRESTAÇÃO DOS SERVIÇOS DE TRANSPORTE RODOVIÁRIOS - PRINCIPAL	42.000,00	42.000,00	0,00	0,00	251.473,53	3.744.607,79	247.973,53	3.702.607,79
1.3.3.1.01.1.1.0001		DELEGAÇÃO PARA PRESTAÇÃO DOS SERVIÇOS DE TRANSPORTE RODOVIÁRIOS - PRINCIPAL	42.000,00	42.000,00	0,00	0,00	251.473,53	3.744.607,79	247.973,53	3.702.607,79
1.3.3.2.00.0.0.0000		DELEGAÇÃO DOS SERVIÇOS DE INFRAESTRUTURA	2.580.000,00	2.580.000,00	0,00	0,00	1.030,12	15.678,15	-213.969,88	-2.564.321,85
1.3.3.2.04.1.0.0000		DELEGAÇÃO PARA EXPLORAÇÃO DA INFRAESTRUTURA AEROPORTUÁRIA	2.580.000,00	2.580.000,00	0,00	0,00	1.030,12	15.678,15	-213.969,88	-2.564.321,85
1.3.3.2.04.1.1.0000		DELEGAÇÃO PARA EXPLORAÇÃO DA INFRAESTRUTURA AEROPORTUÁRIA - PRINCIPAL	2.580.000,00	2.580.000,00	0,00	0,00	1.030,12	15.678,15	-213.969,88	-2.564.321,85
1.3.3.2.04.1.1.0001		DELEGAÇÃO PARA EXPLORAÇÃO DA INFRAESTRUTURA AEROPORTUÁRIA - PRINCIPAL	2.580.000,00	2.580.000,00	0,00	0,00	1.030,12	15.678,15	-213.969,88	-2.564.321,85
1.3.3.3.00.0.0.0000		DELEGAÇÃO DOS SERVIÇOS DE TELECOMUNICAÇÃO	2.019.000,00	2.019.000,00	0,00	0,00	49.665,31	293.264,37	-118.584,69	-1.725.735,63
1.3.3.3.00.3.0.0000		DELEGAÇÃO DOS SERVIÇOS DE RADIODIFUSÃO SONORA E DE SONS E IMAGENS	2.019.000,00	2.019.000,00	0,00	0,00	49.665,31	293.264,37	-118.584,69	-1.725.735,63
1.3.3.3.00.3.1.0000		DELEGAÇÃO DOS SERVIÇOS DE RADIODIFUSÃO SONORA E DE SONS E IMAGENS - PRINCIPAL	2.019.000,00	2.019.000,00	0,00	0,00	49.665,31	293.264,37	-118.584,69	-1.725.735,63
1.3.3.3.00.3.1.0001		DELEGAÇÃO DOS SERVIÇOS DE RADIODIFUSÃO SONORA E DE SONS E IMAGENS - PRINCIPAL	2.019.000,00	2.019.000,00	0,00	0,00	49.665,31	293.264,37	-118.584,69	-1.725.735,63
1.3.3.9.00.0.0.0000		DEMAIS DELEGAÇÕES DE SERVIÇOS PÚBLICOS	14.404.000,00	14.404.000,00	0,00	0,00	775.635,15	12.100.752,64	-424.698,18	-2.303.247,36
1.3.3.9.99.1.0.0000		OUTRAS DELEGAÇÕES DE SERVIÇOS PÚBLICOS	14.404.000,00	14.404.000,00	0,00	0,00	775.635,15	12.100.752,64	-424.698,18	-2.303.247,36
1.3.3.9.99.1.1.0000		OUTRAS DELEGAÇÕES DE SERVIÇOS PÚBLICOS - PRINCIPAL	14.404.000,00	14.404.000,00	0,00	0,00	775.635,15	12.100.752,64	-424.698,18	-2.303.247,36
1.3.3.9.99.1.1.0001		OUTRAS DELEGAÇÕES DE SERVIÇOS PÚBLICOS - PRINCIPAL	14.404.000,00	14.404.000,00	0,00	0,00	775.635,15	12.100.752,64	-424.698,18	-2.303.247,36
1.3.4.0.00.0.0.0000		EXPLORAÇÃO DE RECURSOS NATURAIS	12.924.000,00	12.924.000,00	0,00	0,00	226.575,85	3.292.682,91	-850.424,15	-9.631.317,09



Lei 4.320/64

Sistema de Contabilidade do Estado de Goiás
ANEXO 10

CDAF0976DA631D4E5707F75962E543B6

ÓRGÃO: 9998 - ESTADO DE GOIÁS**Mês Final:** 1 a 12/2019

Código	Fonte	Descrição	Previsão		Incremento		Arrecadação		Saldo Final	
			Do Exercício	Até a competência	Mês	Acumulado	Mês	Acumulado	Mês	Acumulado
1.3.4.9.00.0.0.0000		EXPLORAÇÃO DE OUTROS RECURSOS NATURAIS	12.924.000,00	12.924.000,00	0,00	0,00	226.575,85	3.292.682,91	-850.424,15	-9.631.317,09
1.3.4.9.99.1.0.0000		OUTRAS DELEGAÇÕES PARA EXPLORAÇÃO DE RECURSOS NATURAIS	12.924.000,00	12.924.000,00	0,00	0,00	226.575,85	3.292.682,91	-850.424,15	-9.631.317,09
1.3.4.9.99.1.1.0000		OUTRAS DELEGAÇÕES PARA EXPLORAÇÃO DE RECURSOS NATURAIS - PRINCIPAL	12.924.000,00	12.924.000,00	0,00	0,00	226.575,85	3.292.682,91	-850.424,15	-9.631.317,09
1.3.4.9.99.1.1.0001		OUTRAS DELEGAÇÕES PARA EXPLORAÇÃO DE RECURSOS NATURAIS - PRINCIPAL	12.924.000,00	12.924.000,00	0,00	0,00	226.575,85	3.292.682,91	-850.424,15	-9.631.317,09
1.3.6.0.00.0.0.0000		CESSÃO DE DIREITOS	2.517.000,00	2.517.000,00	0,00	0,00	102.190,00	118.237.413,23	-107.560,00	115.720.413,23
1.3.6.0.01.1.0.0000		CESSÃO DO DIREITO DE OPERACIONALIZAÇÃO DE PAGAMENTOS	2.517.000,00	2.517.000,00	0,00	0,00	102.190,00	118.237.413,23	-107.560,00	115.720.413,23
1.3.6.0.01.1.1.0000		CESSÃO DO DIREITO DE OPERACIONALIZAÇÃO DE PAGAMENTOS - PRINCIPAL	2.517.000,00	2.517.000,00	0,00	0,00	102.190,00	118.237.413,23	-107.560,00	115.720.413,23
1.3.6.0.01.1.1.0001		CESSÃO DO DIREITO DE OPERACIONALIZAÇÃO DE PAGAMENTOS - PRINCIPAL	2.517.000,00	2.517.000,00	0,00	0,00	102.190,00	118.237.413,23	-107.560,00	115.720.413,23
1.3.9.0.00.0.0.0000		DEMAIS RECEITAS PATRIMONIAIS	77.000,00	77.000,00	0,00	0,00	0,00	31.958,42	-6.416,66	-45.041,58
1.3.9.0.00.1.0.0000		DEMAIS RECEITAS PATRIMONIAIS	77.000,00	77.000,00	0,00	0,00	0,00	31.958,42	-6.416,66	-45.041,58
1.3.9.0.00.1.1.0000		DEMAIS RECEITAS PATRIMONIAIS - PRINCIPAL	77.000,00	77.000,00	0,00	0,00	0,00	31.958,42	-6.416,66	-45.041,58
1.3.9.0.00.1.1.0002		ROYALTIES DE PESQUISAS COM SEMENTES - PRINCIPAL	75.000,00	75.000,00	0,00	0,00	0,00	31.958,42	-6.250,00	-43.041,58
1.3.9.0.00.1.1.0004		ROYALTIES DA MARCA TESOIRO VERDE - PRINCIPAL	1.000,00	1.000,00	0,00	0,00	0,00	0,00	-83,33	-1.000,00
1.3.9.0.00.1.1.0005		COMERCIALIZAÇÃO DIREITOS CREDITÓRIOS – TESOIRO VERDE - PRINCIPAL	1.000,00	1.000,00	0,00	0,00	0,00	0,00	-83,33	-1.000,00
1.6.0.0.00.0.0.0000		RECEITA DE SERVIÇOS	1.695.402.000,00	1.695.402.000,00	0,00	207.239.144,96	204.144.398,55	1.876.186.182,16	62.860.898,55	-26.454.962,80
1.6.1.0.00.0.0.0000		SERVIÇOS ADMINISTRATIVOS E COMERCIAIS GERAIS	146.146.000,00	146.146.000,00	0,00	0,00	5.097.889,21	80.816.972,38	-7.080.944,12	-65.329.027,62
1.6.1.0.01.1.0.0000		SERVIÇOS ADMINISTRATIVOS E COMERCIAIS GERAIS	79.473.000,00	79.473.000,00	0,00	0,00	1.501.599,31	26.690.856,61	-5.121.150,69	-52.782.143,39
1.6.1.0.01.1.1.0000		SERVIÇOS ADMINISTRATIVOS E COMERCIAIS GERAIS - PRINCIPAL	79.473.000,00	79.473.000,00	0,00	0,00	1.501.599,31	26.690.832,07	-5.121.150,69	-52.782.167,93
1.6.1.0.01.1.1.0003		SERVIÇOS DE PUBLICIDADE LEGAL - PRINCIPAL	12.263.000,00	12.263.000,00	0,00	0,00	1.093.219,02	18.574.491,11	71.302,36	6.311.491,11
1.6.1.0.01.1.1.0004		SERVIÇOS DE VENDA DE EDITAIS - PRINCIPAL	0,00	0,00	0,00	0,00	0,00	116,52	0,00	116,52
1.6.1.0.01.1.1.0005		SERVIÇOS DE FOTOCÓPIAS OU CÓPIAS HELIOGRÁFICAS - PRINCIPAL	923.000,00	923.000,00	0,00	0,00	16.369,65	162.372,21	-60.547,01	-760.627,79
1.6.1.0.01.1.1.0007		EMISSÃO DE 2ª VIA DE DOCUMENTOS - PRINCIPAL	320.000,00	320.000,00	0,00	0,00	19.758,00	228.517,32	-6.908,86	-91.482,68
1.6.1.0.01.1.1.0009		RECEITA DE CURSOS, CONFERÊNCIAS E EVENTOS DE CAPACITAÇÃO - PRINCIPAL	0,00	0,00	0,00	0,00	0,00	1.360,00	0,00	1.360,00
1.6.1.0.01.1.1.0010		SERVIÇOS CULTURAIS - PRINCIPAL	16.000,00	16.000,00	0,00	0,00	1.368,00	14.770,00	34,67	-1.230,00
1.6.1.0.01.1.1.0012		SERVIÇOS DE CONSULTORIA, ASSISTÊNCIA TÉCNICA E ANÁLISE DE PROJETOS - APLICAÇÕES LIVRES - PRINCIPAL	2.070.000,00	2.070.000,00	0,00	0,00	5.470,34	66.591,48	-167.029,86	-2.003.408,52
1.6.1.0.01.1.1.0013		SERVIÇOS DE HOSPEDAGEM E ALIMENTAÇÃO - PRINCIPAL	509.000,00	509.000,00	0,00	0,00	0,00	2.964,00	-42.416,66	-506.036,00
1.6.1.0.01.1.1.0019		SERVIÇOS DE VACINAÇÃO ANIMAL - PRINCIPAL	0,00	0,00	0,00	0,00	135,29	135,29	135,29	135,29
1.6.1.0.01.1.1.0020		SERVIÇOS DE ANÁLISE LABORATORIAL - PRINCIPAL	499.000,00	499.000,00	0,00	0,00	39.834,48	517.258,45	-1.748,85	18.258,45
1.6.1.0.01.1.1.0021		SERVIÇOS DE ASSIST. TÉCN., EXTENSÃO RURAL E PESQUISA AGROPECUÁRIA - PRINCIPAL	1.321.000,00	1.321.000,00	0,00	0,00	148.348,64	1.177.845,67	38.265,31	-143.154,33
1.6.1.0.01.1.1.0022		RECEITA DE ORGANIZAÇÃO E REALIZAÇÃO DE CONCURSOS PÚBLICOS PARA OUTRAS ENTIDADES - PRINCIPAL	140.000,00	140.000,00	0,00	0,00	0,00	183.661,06	-11.666,66	43.661,06
1.6.1.0.01.1.1.0023		SERVIÇOS DE REMESSA/TRANSPORTE DE PROCESSOS FÍSICOS E AFINS - PRINCIPAL	0,00	0,00	0,00	0,00	23.579,27	3.805.409,23	23.579,27	3.805.409,23
1.6.1.0.01.1.1.0024		SERVIÇOS POSTAIS/SELOS - PRINCIPAL	0,00	0,00	0,00	0,00	153.457,59	1.954.563,87	153.457,59	1.954.563,87
1.6.1.0.01.1.1.0025		RECEITA DE TAXA DE ADMINISTRAÇÃO PREVIDENCIÁRIA	61.400.000,00	61.400.000,00	0,00	0,00	0,00	0,00	-5.116.666,66	-61.400.000,00
1.6.1.0.01.1.1.0026		SERVIÇOS DE FOTOCÓPIAS OU CÓPIAS HELIOGRÁFICAS	12.000,00	12.000,00	0,00	0,00	9,03	645,86	-990,97	-11.354,14
1.6.1.0.01.1.1.0030		RECEITA DE SERVIÇOS DE AGENCIAMENTO DE CRÉDITO	0,00	0,00	0,00	0,00	50,00	130,00	50,00	130,00
1.6.1.0.01.1.5.0000		SERVIÇOS ADMINISTRATIVOS E COMERCIAIS GERAIS - MULTAS	0,00	0,00	0,00	0,00	0,00	8,79	0,00	8,79
1.6.1.0.01.1.5.0001		SERVIÇOS ADMINISTRATIVOS E COMERCIAIS GERAIS - MULTA DE MORA	0,00	0,00	0,00	0,00	0,00	8,79	0,00	8,79
1.6.1.0.01.1.6.0000		SERVIÇOS ADMINISTRATIVOS E COMERCIAIS GERAIS - JUROS	0,00	0,00	0,00	0,00	0,00	15,75	0,00	15,75
1.6.1.0.01.1.6.0001		SERVIÇOS ADMINISTRATIVOS E COMERCIAIS GERAIS - JUROS DE MORA	0,00	0,00	0,00	0,00	0,00	15,75	0,00	15,75
1.6.1.0.02.1.0.0000		INSCRIÇÃO EM CONCURSOS E PROCESSOS SELETIVOS	5.794.000,00	5.794.000,00	0,00	0,00	76.100,00	14.642.318,75	-406.733,33	8.848.318,75
1.6.1.0.02.1.1.0000		INSCRIÇÃO EM CONCURSOS E PROCESSOS SELETIVOS - PRINCIPAL	5.794.000,00	5.794.000,00	0,00	0,00	76.100,00	14.642.318,75	-406.733,33	8.848.318,75
1.6.1.0.02.1.1.0001		INSCRIÇÃO EM CONCURSOS PÚBLICOS E PROCESSOS SELETIVOS - PRINCIPAL	2.261.000,00	2.261.000,00	0,00	0,00	0,00	10.056.633,75	-188.416,66	7.795.633,75

Responsável Contábil: RICARDO BORGES DE REZENDE

Goiânia, 16 de Maio de 2020

Página: 11

Conferido com o original por: JOSE CARLOS PEREIRA DA VITORIA JUNIOR, AUXILIAR JUDICIÁRIO, em 13/10/2020 às 11:10.

Para validar este documento informe o código 347716520577 no endereço <https://proad.tjgo.jus.br/proad/publico/validacaoDocumento>

**ÓRGÃO: 9998 - ESTADO DE GOIÁS****Mês Final: 1 a 12/2019**

Código	Fonte	Descrição	Previsão		Incremento		Arrecadação		Saldo Final	
			Do Exercício	Até a competência	Mês	Acumulado	Mês	Acumulado	Mês	Acumulado
1.6.1.0.02.1.1.0002		INSCRIÇÃO EM PROCESSOS SELETIVOS DA UEG - PRINCIPAL	2.791.000,00	2.791.000,00	0,00	0,00	76.100,00	2.696.410,00	-156.483,33	-94.590,00
1.6.1.0.02.1.1.0003		INSCRIÇÃO EM PROCESSO SELETIVO SIMPLIFICADO - PRINCIPAL	742.000,00	742.000,00	0,00	0,00	0,00	1.889.275,00	-61.833,33	1.147.275,00
1.6.1.0.03.1.0.0000		SERVIÇOS DE REGISTRO, CERTIFICAÇÃO E FISCALIZAÇÃO	1.000,00	1.000,00	0,00	0,00	0,00	0,00	-83,33	-1.000,00
1.6.1.0.03.1.1.0000		SERVIÇOS DE REGISTRO, CERTIFICAÇÃO E FISCALIZAÇÃO - PRINCIPAL	1.000,00	1.000,00	0,00	0,00	0,00	0,00	-83,33	-1.000,00
1.6.1.0.03.1.1.0003		SERVIÇOS DE CADASTRAMENTO DE EMPRESAS - PRINCIPAL	1.000,00	1.000,00	0,00	0,00	0,00	0,00	-83,33	-1.000,00
1.6.1.0.04.1.0.0000		SERVIÇOS DE INFORMAÇÃO E TECNOLOGIA	60.878.000,00	60.878.000,00	0,00	0,00	3.520.189,90	39.483.797,02	-1.552.976,76	-21.394.202,98
1.6.1.0.04.1.1.0000		SERVIÇOS DE INFORMAÇÃO E TECNOLOGIA - PRINCIPAL	60.878.000,00	60.878.000,00	0,00	0,00	3.520.189,90	39.483.589,07	-1.552.976,76	-21.394.410,93
1.6.1.0.04.1.1.0002		SERVIÇO DE UTILIZAÇÃO DO SISTEMA OPERACIONAL DO DETRAN - PRINCIPAL	60.641.000,00	60.641.000,00	0,00	0,00	3.519.335,90	39.414.327,47	-1.534.080,76	-21.226.672,53
1.6.1.0.04.1.1.0004		SERVIÇOS DA ATIVIDADE MINERAL - ANÁLISES LABORATORIAIS - PRINCIPAL	217.000,00	217.000,00	0,00	0,00	0,00	61.234,00	-18.083,33	-155.766,00
1.6.1.0.04.1.1.0006		SERVIÇOS DA ATIVIDADE AMBIENTAL - PARECER TÉCNICO - PRINCIPAL	20.000,00	20.000,00	0,00	0,00	854,00	8.027,60	-812,66	-11.972,40
1.6.1.0.04.1.5.0000		SERVIÇOS DE INFORMAÇÃO E TECNOLOGIA - MULTAS	0,00	0,00	0,00	0,00	0,00	178,38	0,00	178,38
1.6.1.0.04.1.5.0001		SERVIÇOS DE INFORMAÇÃO E TECNOLOGIA - MULTA DE MORA	0,00	0,00	0,00	0,00	0,00	178,38	0,00	178,38
1.6.1.0.04.1.6.0000		SERVIÇOS DE INFORMAÇÃO E TECNOLOGIA - JUROS	0,00	0,00	0,00	0,00	0,00	29,57	0,00	29,57
1.6.1.0.04.1.6.0001		SERVIÇOS DE INFORMAÇÃO E TECNOLOGIA - JUROS DE MORA	0,00	0,00	0,00	0,00	0,00	29,57	0,00	29,57
1.6.3.0.00.0.0.0000		SERVIÇOS E ATIVIDADES REFERENTES À SAÚDE	1.480.434.000,00	1.480.434.000,00	0,00	207.239.144,96	194.675.544,90	1.747.149.803,57	71.306.044,90	59.476.658,61
1.6.3.0.02.1.0.0000		SERVIÇOS DE ASSISTÊNCIA À SAÚDE SUPLEMENTAR DO SERVIDOR CIVIL	1.480.434.000,00	1.480.434.000,00	0,00	207.239.144,96	194.675.544,90	1.747.149.803,57	71.306.044,90	59.476.658,61
1.6.3.0.02.1.1.0000		SERVIÇOS DE ASSISTÊNCIA À SAÚDE SUPLEMENTAR DO SERVIDOR CIVIL - PRINCIPAL	1.480.434.000,00	1.480.434.000,00	0,00	207.239.144,96	194.448.238,94	1.744.451.788,80	71.078.738,94	56.778.643,84
1.6.3.0.02.1.1.0001		SERVIÇOS DE ASSISTÊNCIA À SAÚDE SUPLEMENTAR DO SERVIDOR CIVIL - PRINCIPAL	1.480.379.000,00	1.480.379.000,00	0,00	207.239.144,96	194.448.238,94	1.744.451.788,80	71.083.322,28	56.833.643,84
1.6.3.0.02.1.1.0002		CONTRIBUIÇÕES P/ ASSIST. HOSPITALAR E INTEGRAL DE EXERC. ANTERIORES RECEBIDAS JUDICIALMENTE - PRINCIPAL	55.000,00	55.000,00	0,00	0,00	0,00	0,00	-4.583,33	-55.000,00
1.6.3.0.02.1.5.0000		SERVIÇOS DE ASSISTÊNCIA À SAÚDE SUPLEMENTAR DO SERVIDOR CIVIL - MULTAS	0,00	0,00	0,00	0,00	119.740,78	1.427.373,03	119.740,78	1.427.373,03
1.6.3.0.02.1.5.0001		SERVIÇOS DE ASSISTÊNCIA À SAÚDE SUPLEMENTAR DO SERVIDOR CIVIL - MULTA DE MORA	0,00	0,00	0,00	0,00	119.740,78	1.427.373,03	119.740,78	1.427.373,03
1.6.3.0.02.1.6.0000		SERVIÇOS DE ASSISTÊNCIA À SAÚDE SUPLEMENTAR DO SERVIDOR CIVIL - JUROS	0,00	0,00	0,00	0,00	107.565,18	1.270.641,74	107.565,18	1.270.641,74
1.6.3.0.02.1.6.0001		SERVIÇOS DE ASSISTÊNCIA À SAÚDE SUPLEMENTAR DO SERVIDOR CIVIL - JUROS DE MORA	0,00	0,00	0,00	0,00	107.565,18	1.270.641,74	107.565,18	1.270.641,74
1.6.4.0.00.0.0.0000		SERVIÇOS E ATIVIDADES FINANCEIRAS	68.822.000,00	68.822.000,00	0,00	0,00	4.346.964,44	48.177.998,44	-1.388.202,22	-20.644.001,56
1.6.4.0.01.1.0.0000		RETORNO DE OPERAÇÕES, JUROS E ENCARGOS FINANCEIROS	68.822.000,00	68.822.000,00	0,00	0,00	4.346.964,44	48.177.998,44	-1.388.202,22	-20.644.001,56
1.6.4.0.01.1.1.0000		RETORNO DE OPERAÇÕES, JUROS E ENCARGOS FINANCEIROS - PRINCIPAL	68.822.000,00	68.822.000,00	0,00	0,00	4.344.953,79	48.026.927,06	-1.390.212,87	-20.795.072,94
1.6.4.0.01.1.1.0001		RETORNO DE OPERAÇÕES, JUROS E ENCARGOS FINANCEIROS - PRINCIPAL	68.822.000,00	68.822.000,00	0,00	0,00	4.344.788,78	47.982.859,11	-1.390.377,88	-20.839.140,89
1.6.4.0.01.1.1.0002		ATUALIZAÇÃO MONETÁRIA DE RETORNO DE OPERAÇÕES, JUROS E ENCARGOS FINANCEIROS - PRINCIPAL	0,00	0,00	0,00	0,00	165,01	44.067,95	165,01	44.067,95
1.6.4.0.01.1.5.0000		RETORNO DE OPERAÇÕES, JUROS E ENCARGOS FINANCEIROS - MULTAS	0,00	0,00	0,00	0,00	1.676,69	63.404,93	1.676,69	63.404,93
1.6.4.0.01.1.5.0001		RETORNO DE OPERAÇÕES, JUROS E ENCARGOS FINANCEIROS - MULTA DE MORA	0,00	0,00	0,00	0,00	1.676,69	63.404,93	1.676,69	63.404,93
1.6.4.0.01.1.6.0000		RETORNO DE OPERAÇÕES, JUROS E ENCARGOS FINANCEIROS - JUROS	0,00	0,00	0,00	0,00	333,96	87.666,45	333,96	87.666,45
1.6.4.0.01.1.6.0001		RETORNO DE OPERAÇÕES, JUROS E ENCARGOS FINANCEIROS - JUROS DE MORA	0,00	0,00	0,00	0,00	333,96	87.666,45	333,96	87.666,45
1.6.9.0.00.0.0.0000		OUTROS SERVIÇOS	0,00	0,00	0,00	0,00	24.000,00	41.407,77	24.000,00	41.407,77
1.6.9.0.99.1.0.0000		OUTROS SERVIÇOS	0,00	0,00	0,00	0,00	24.000,00	41.407,77	24.000,00	41.407,77
1.6.9.0.99.1.1.0000		OUTROS SERVIÇOS - PRINCIPAL	0,00	0,00	0,00	0,00	24.000,00	41.407,77	24.000,00	41.407,77
1.6.9.0.99.1.1.0003		RECEITA DE CONCESSÃO DE ENDOSSO INSTITUCIONAL PARA GUARDA DE MATERIAIS ARQUEOLÓGICOS - PRINCIPAL	0,00	0,00	0,00	0,00	24.000,00	41.407,77	24.000,00	41.407,77
1.7.0.0.00.0.0.0000		TRANSFERÊNCIAS CORRENTES	5.497.432.000,00	5.497.432.000,00	0,00	20.780.000,00	666.533.541,57	5.757.893.011,56	208.414.208,24	239.681.011,56
1.7.1.0.00.0.0.0000		TRANSFERÊNCIAS DA UNIÃO E DE SUAS ENTIDADES	3.316.129.000,00	3.316.129.000,00	0,00	20.600.000,00	457.932.496,91	3.611.428.915,67	181.588.413,58	274.699.915,67
1.7.1.8.00.0.0.0000		TRANSFERÊNCIAS DA UNIÃO - ESPECÍFICAS DE ESTADOS, DF E MUNICÍPIOS	3.316.129.000,00	3.316.129.000,00	0,00	20.600.000,00	457.932.496,91	3.611.428.915,67	181.588.413,58	274.699.915,67
1.7.1.8.01.1.0.0000		COTA-PARTE DO FUNDO DE PARTICIPAÇÃO DOS ESTADOS E DO DISTRITO FEDERAL	2.596.606.000,00	2.596.606.000,00	0,00	0,00	282.786.269,84	2.753.703.189,96	66.402.436,51	157.097.189,96
1.7.1.8.01.1.1.0000		COTA-PARTE DO FUNDO DE PARTICIPAÇÃO DOS ESTADOS E DO DISTRITO FEDERAL - PRINCIPAL	2.596.606.000,00	2.596.606.000,00	0,00	0,00	282.786.269,84	2.753.703.189,96	66.402.436,51	157.097.189,96

Responsável Contábil: RICARDO BORGES DE REZENDE

Goiânia, 16 de Maio de 2020

Página: 12



ESTADO DE GOIÁS

Lei 4.320/64

Sistema de Contabilidade do Estado de Goiás
ANEXO 10



CDAF0976DA631D4E5707F75962E543B6

ÓRGÃO: 9998 - ESTADO DE GOIÁS**Mês Final: 1 a 12/2019**

Código	Fonte	Descrição	Previsão		Incremento		Arrecadação		Saldo Final	
			Do Exercício	Até a competência	Mês	Acumulado	Mês	Acumulado	Mês	Acumulado
1.7.1.8.01.1.1.0001		COTA-PARTE DO FUNDO DE PARTICIPAÇÃO DOS ESTADOS E DO DISTRITO FEDERAL - PRINCIPAL	2.596.606.000,00	2.596.606.000,00	0,00	0,00	282.786.269,84	2.753.703.189,96	66.402.436,51	157.097.189,96
1.7.1.8.01.6.0.0000		COTA-PARTE DO IMPOSTO SOBRE PRODUTOS INDUSTRIALIZADOS – ESTADOS EXPORTADORES DE PRODUTOS INDUSTRIALIZADOS	105.982.000,00	105.982.000,00	0,00	0,00	12.770.398,42	127.599.612,45	3.938.565,09	21.617.612,45
1.7.1.8.01.6.1.0000		COTA-PARTE DO IMPOSTO SOBRE PRODUTOS INDUSTRIALIZADOS – ESTADOS EXPORTADORES DE PRODUTOS INDUSTRIALIZADOS - PRINCIPAL	105.982.000,00	105.982.000,00	0,00	0,00	12.770.398,42	127.599.612,45	3.938.565,09	21.617.612,45
1.7.1.8.01.6.1.0001		COTA-PARTE DO IMPOSTO SOBRE PRODUTOS INDUSTRIALIZADOS – ESTADOS EXPORTADORES DE PRODUTOS INDUSTRIALIZADOS - PRINCIPAL	105.982.000,00	105.982.000,00	0,00	0,00	12.770.398,42	127.599.612,45	3.938.565,09	21.617.612,45
1.7.1.8.01.7.0.0000		COTA-PARTE DA CONTRIBUIÇÃO DE INTERVENÇÃO NO DOMÍNIO ECONÔMICO	90.000.000,00	90.000.000,00	0,00	0,00	0,00	42.905.083,06	-7.500.000,00	-47.094.916,94
1.7.1.8.01.7.1.0000		COTA-PARTE DA CONTRIBUIÇÃO DE INTERVENÇÃO NO DOMÍNIO ECONÔMICO - PRINCIPAL	90.000.000,00	90.000.000,00	0,00	0,00	0,00	42.905.083,06	-7.500.000,00	-47.094.916,94
1.7.1.8.01.7.1.0001		COTA-PARTE DA CONTRIBUIÇÃO DE INTERVENÇÃO NO DOMÍNIO ECONÔMICO - PRINCIPAL	90.000.000,00	90.000.000,00	0,00	0,00	0,00	42.905.083,06	-7.500.000,00	-47.094.916,94
1.7.1.8.01.8.0.0000		COTA-PARTE DO IMPOSTO SOBRE OPERAÇÕES DE CRÉDITO, CÂMBIO E SEGURO, OU RELATIVAS A TÍTULOS OU VALORES MOBILIÁRIOS – COMERCIALIZAÇÃO DO OURO	2.000,00	2.000,00	0,00	0,00	1.505,38	2.110,40	1.338,72	110,40
1.7.1.8.01.8.1.0000		COTA-PARTE DO IMPOSTO SOBRE OPERAÇÕES DE CRÉDITO, CÂMBIO E SEGURO, OU RELATIVAS A TÍTULOS OU VALORES MOBILIÁRIOS – COMERCIALIZAÇÃO DO OURO - PRINCIPAL	2.000,00	2.000,00	0,00	0,00	1.505,38	2.110,40	1.338,72	110,40
1.7.1.8.01.8.1.0001		COTA-PARTE DO IMPOSTO SOBRE OPERAÇÕES DE CRÉDITO, CÂMBIO E SEGURO, OU RELATIVAS A TÍTULOS OU VALORES MOBILIÁRIOS – COMERCIALIZAÇÃO DO OURO - PRINCIPAL	2.000,00	2.000,00	0,00	0,00	1.505,38	2.110,40	1.338,72	110,40
1.7.1.8.02.1.0.0000		COTA-PARTE DA COMPENSAÇÃO FINANCEIRA DE RECURSOS HÍDRICOS	36.196.000,00	36.196.000,00	0,00	0,00	3.457.159,32	31.083.503,70	440.825,99	-5.112.496,30
1.7.1.8.02.1.1.0000		COTA-PARTE DA COMPENSAÇÃO FINANCEIRA DE RECURSOS HÍDRICOS - PRINCIPAL	36.196.000,00	36.196.000,00	0,00	0,00	3.457.159,32	31.083.503,70	440.825,99	-5.112.496,30
1.7.1.8.02.1.1.0001		COTA-PARTE DA COMPENSAÇÃO FINANCEIRA DE RECURSOS HÍDRICOS - PRINCIPAL	36.196.000,00	36.196.000,00	0,00	0,00	3.457.159,32	31.083.503,70	440.825,99	-5.112.496,30
1.7.1.8.02.2.0.0000		COTA-PARTE DA COMPENSAÇÃO FINANCEIRA DE RECURSOS MINERAIS - CFEM	23.818.000,00	23.818.000,00	0,00	0,00	2.118.680,99	22.300.778,18	133.847,66	-1.517.221,82
1.7.1.8.02.2.1.0000		COTA-PARTE DA COMPENSAÇÃO FINANCEIRA DE RECURSOS MINERAIS - CFEM - PRINCIPAL	23.818.000,00	23.818.000,00	0,00	0,00	2.118.680,99	22.300.778,18	133.847,66	-1.517.221,82
1.7.1.8.02.2.1.0001		COTA-PARTE DA COMPENSAÇÃO FINANCEIRA DE RECURSOS MINERAIS - CFEM - PRINCIPAL	23.818.000,00	23.818.000,00	0,00	0,00	2.118.680,99	22.300.778,18	133.847,66	-1.517.221,82
1.7.1.8.02.6.0.0000		COTA-PARTE DO FUNDO ESPECIAL DO PETRÓLEO – FEP	7.225.000,00	7.225.000,00	0,00	0,00	894.203,60	10.564.244,03	292.120,27	3.339.244,03
1.7.1.8.02.6.1.0000		COTA-PARTE DO FUNDO ESPECIAL DO PETRÓLEO – FEP - PRINCIPAL	7.225.000,00	7.225.000,00	0,00	0,00	894.203,60	10.564.244,03	292.120,27	3.339.244,03
1.7.1.8.02.6.1.0001		COTA-PARTE DO FUNDO ESPECIAL DO PETRÓLEO – FEP - PRINCIPAL	7.225.000,00	7.225.000,00	0,00	0,00	894.203,60	10.564.244,03	292.120,27	3.339.244,03
1.7.1.8.03.1.0.0000		TRANSFERÊNCIA DE RECURSOS DO SISTEMA ÚNICO DE SAÚDE – SUS – REPASSES FUNDO A FUNDO	201.000,00	201.000,00	0,00	0,00	34.650,00	381.150,00	17.900,00	180.150,00
1.7.1.8.03.1.1.0000		TRANSFERÊNCIA DE RECURSOS DO SISTEMA ÚNICO DE SAÚDE – SUS – REPASSES FUNDO A FUNDO - PRINCIPAL	201.000,00	201.000,00	0,00	0,00	34.650,00	381.150,00	17.900,00	180.150,00
1.7.1.8.03.1.1.0007		TRANSFERÊNCIA DE RECURSOS DO SUS – ATENÇÃO BÁSICA	201.000,00	201.000,00	0,00	0,00	34.650,00	381.150,00	17.900,00	180.150,00
1.7.1.8.03.2.0.0000		TRANSFERÊNCIA DE RECURSOS DO SUS – ATENÇÃO DE MÉDIA E ALTA COMPLEXIDADE AMBULATORIAL E HOSPITALAR	120.000.000,00	120.000.000,00	0,00	20.600.000,00	136.621.023,81	366.754.720,71	126.621.023,81	226.154.720,71
1.7.1.8.03.2.1.0000		TRANSFERÊNCIA DE RECURSOS DO SUS – ATENÇÃO DE MÉDIA E ALTA COMPLEXIDADE AMBULATORIAL E HOSPITALAR - PRINCIPAL	120.000.000,00	120.000.000,00	0,00	20.600.000,00	136.621.023,81	366.754.720,71	126.621.023,81	226.154.720,71
1.7.1.8.03.2.1.0001		TRANSFERÊNCIA DE RECURSOS DO SUS – ATENÇÃO DE MÉDIA E ALTA COMPLEXIDADE AMBULATORIAL E HOSPITALAR	120.000.000,00	120.000.000,00	0,00	20.600.000,00	136.621.023,81	366.754.720,71	126.621.023,81	226.154.720,71
1.7.1.8.03.3.0.0000		TRANSFERÊNCIA DE RECURSOS DO SUS – VIGILÂNCIA EM SAÚDE	17.936.000,00	17.936.000,00	0,00	0,00	2.250.263,43	16.231.747,34	755.596,77	-1.704.252,66
1.7.1.8.03.3.1.0000		TRANSFERÊNCIA DE RECURSOS DO SUS – VIGILÂNCIA EM SAÚDE - PRINCIPAL	17.936.000,00	17.936.000,00	0,00	0,00	2.250.263,43	16.231.747,34	755.596,77	-1.704.252,66
1.7.1.8.03.3.1.0001		TRANSFERÊNCIA DE RECURSOS DO SUS – VIGILÂNCIA EM SAÚDE	17.936.000,00	17.936.000,00	0,00	0,00	2.250.263,43	16.231.747,34	755.596,77	-1.704.252,66
1.7.1.8.03.4.0.0000		TRANSFERÊNCIA DE RECURSOS DO SUS – ASSISTÊNCIA FARMACÉUTICA	32.227.000,00	32.227.000,00	0,00	0,00	2.630.345,90	19.825.032,18	-55.237,43	-12.401.967,82
1.7.1.8.03.4.1.0000		TRANSFERÊNCIA DE RECURSOS DO SUS – ASSISTÊNCIA FARMACÉUTICA - PRINCIPAL	32.227.000,00	32.227.000,00	0,00	0,00	2.630.345,90	19.825.032,18	-55.237,43	-12.401.967,82
1.7.1.8.03.4.1.0001		TRANSFERÊNCIA DE RECURSOS DO SUS – ASSISTÊNCIA FARMACÉUTICA	32.227.000,00	32.227.000,00	0,00	0,00	2.630.345,90	19.825.032,18	-55.237,43	-12.401.967,82
1.7.1.8.03.5.0.0000		TRANSFERÊNCIA DE RECURSOS DO SUS – GESTÃO DO SUS	151.000,00	151.000,00	0,00	0,00	0,00	130.420,00	-12.583,33	-20.580,00
1.7.1.8.03.5.1.0000		TRANSFERÊNCIA DE RECURSOS DO SUS – GESTÃO DO SUS - PRINCIPAL	151.000,00	151.000,00	0,00	0,00	0,00	130.420,00	-12.583,33	-20.580,00
1.7.1.8.03.5.1.0001		TRANSFERÊNCIA DE RECURSOS DO SUS – GESTÃO DO SUS	151.000,00	151.000,00	0,00	0,00	0,00	130.420,00	-12.583,33	-20.580,00
1.7.1.8.05.1.0.0000		TRANSFERÊNCIAS DO SALÁRIO-EDUCAÇÃO	159.036.000,00	159.036.000,00	0,00	0,00	14.367.996,22	167.068.258,20	1.114.996,22	8.032.258,20
1.7.1.8.05.1.1.0000		TRANSFERÊNCIAS DO SALÁRIO-EDUCAÇÃO - PRINCIPAL	159.036.000,00	159.036.000,00	0,00	0,00	14.367.996,22	167.068.258,20	1.114.996,22	8.032.258,20
1.7.1.8.05.1.1.0001		TRANSFERÊNCIAS DO SALÁRIO-EDUCAÇÃO - PRINCIPAL	159.036.000,00	159.036.000,00	0,00	0,00	14.367.996,22	167.068.258,20	1.114.996,22	8.032.258,20



ÓRGÃO: 9998 - ESTADO DE GOIÁS

Mês Final: 1 a 12/2019

Código	Fonte	Descrição	Previsão		Incremento		Arrecadação		Saldo Final	
			Do Exercício	Até a competência	Mês	Acumulado	Mês	Acumulado	Mês	Acumulado
1.7.1.8.05.3.0.0000		TRANSFERÊNCIAS DIRETAS DO FNDE REFERENTES AO PROGRAMA NACIONAL DE ALIMENTAÇÃO ESCOLAR – PNAE	60.651.000,00	60.651.000,00	0,00	0,00	0,00	46.877.598,80	-5.054.250,00	-13.773.401,20
1.7.1.8.05.3.1.0000		TRANSFERÊNCIAS DIRETAS DO FNDE REFERENTES AO PROGRAMA NACIONAL DE ALIMENTAÇÃO ESCOLAR – PNAE - PRINCIPAL	60.651.000,00	60.651.000,00	0,00	0,00	0,00	46.877.598,80	-5.054.250,00	-13.773.401,20
1.7.1.8.05.3.1.0001		TRANSFERÊNCIAS DIRETAS DO FNDE REFERENTES AO PROGRAMA NACIONAL DE ALIMENTAÇÃO ESCOLAR – PNAE - PRINCIPAL	60.651.000,00	60.651.000,00	0,00	0,00	0,00	46.877.598,80	-5.054.250,00	-13.773.401,20
1.7.1.8.05.4.0.0000		TRANSFERÊNCIAS DIRETAS DO FNDE REFERENTES AO PROGRAMA NACIONAL DE APOIO AO TRANSPORTE DO ESCOLAR – PNATE	10.000,00	10.000,00	0,00	0,00	0,00	0,00	-833,33	-10.000,00
1.7.1.8.05.4.1.0000		TRANSFERÊNCIAS DIRETAS DO FNDE REFERENTES AO PROGRAMA NACIONAL DE APOIO AO TRANSPORTE DO ESCOLAR – PNATE - PRINCIPAL	10.000,00	10.000,00	0,00	0,00	0,00	0,00	-833,33	-10.000,00
1.7.1.8.05.4.1.0001		TRANSFERÊNCIAS DIRETAS DO FNDE REFERENTES AO PROGRAMA NACIONAL DE APOIO AO TRANSPORTE DO ESCOLAR – PNATE - PRINCIPAL	10.000,00	10.000,00	0,00	0,00	0,00	0,00	-833,33	-10.000,00
1.7.1.8.05.9.0.0000		OUTRAS TRANSFERÊNCIAS DIRETAS DO FUNDO NACIONAL DO DESENVOLVIMENTO DA EDUCAÇÃO – FNDE	46.968.000,00	46.968.000,00	0,00	0,00	0,00	6.001.466,66	-3.914.000,00	-40.966.533,34
1.7.1.8.05.9.1.0000		OUTRAS TRANSFERÊNCIAS DIRETAS DO FUNDO NACIONAL DO DESENVOLVIMENTO DA EDUCAÇÃO – FNDE	46.968.000,00	46.968.000,00	0,00	0,00	0,00	6.001.466,66	-3.914.000,00	-40.966.533,34
1.7.1.8.05.9.1.0001		TRANSFERÊNCIAS DIRETAS DO PROGRAMA DE APOIO À ALFABETIZAÇÃO E À EDUCAÇÃO DE JOVENS E ADULTOS - BRALF - PRINCIPAL	94.000,00	94.000,00	0,00	0,00	0,00	0,00	-7.833,33	-94.000,00
1.7.1.8.05.9.1.0002		TRANSFERÊNCIAS DIRETAS DO FNDE REFERENTES AO PROGRAMA NACIONAL DE APOIO AO ENSINO TÉCNICO - PROMATEC - PRINCIPAL	46.874.000,00	46.874.000,00	0,00	0,00	0,00	6.001.466,66	-3.906.166,66	-40.872.533,34
1.7.1.8.06.1.0.0000		TRANSFERÊNCIA FINANCEIRA DO ICMS – DESONERAÇÃO – L.C. N° 87/96	19.120.000,00	19.120.000,00	0,00	0,00	0,00	0,00	-1.593.333,33	-19.120.000,00
1.7.1.8.06.1.1.0000		TRANSFERÊNCIA FINANCEIRA DO ICMS – DESONERAÇÃO – L.C. N° 87/96 - PRINCIPAL	19.120.000,00	19.120.000,00	0,00	0,00	0,00	0,00	-1.593.333,33	-19.120.000,00
1.7.1.8.06.1.1.0001		TRANSFERÊNCIA FINANCEIRA DO ICMS – DESONERAÇÃO – L.C. N° 87/96 - PRINCIPAL	19.120.000,00	19.120.000,00	0,00	0,00	0,00	0,00	-1.593.333,33	-19.120.000,00
1.7.5.0.00.0.0.0000		TRANSFERÊNCIAS DE OUTRAS INSTITUIÇÕES PÚBLICAS	2.179.946.000,00	2.179.946.000,00	0,00	180.000,00	208.601.044,66	2.146.464.095,89	26.938.878,00	-33.661.904,11
1.7.5.0.00.1.0.0000		TRANSFERÊNCIAS DE OUTRAS INSTITUIÇÕES PÚBLICAS	0,00	0,00	0,00	180.000,00	0,00	200.000,00	0,00	20.000,00
1.7.5.0.00.1.1.0000		TRANSFERÊNCIAS DE OUTRAS INSTITUIÇÕES PÚBLICAS - PRINCIPAL	0,00	0,00	0,00	180.000,00	0,00	200.000,00	0,00	20.000,00
1.7.5.0.00.1.1.0001		TRANSFERÊNCIA DE CONVÊNIO PARA PROJETOS DE EDUCAÇÃO	0,00	0,00	0,00	180.000,00	0,00	200.000,00	0,00	20.000,00
1.7.5.8.00.0.0.0000		TRANSFERÊNCIAS DE OUTRAS INSTITUIÇÕES PÚBLICAS - ESPECÍFICAS DE ESTADOS, DF E MUNICÍPIOS	2.179.946.000,00	2.179.946.000,00	0,00	0,00	208.601.044,66	2.146.264.095,89	26.938.878,00	-33.681.904,11
1.7.5.8.01.1.0.0000		TRANSFERÊNCIAS DE RECURSOS DO FUNDO DE MANUTENÇÃO E DESENVOLVIMENTO DA EDUCAÇÃO BÁSICA E DE VALORIZAÇÃO DOS PROFISSIONAIS DA EDUCAÇÃO – FUNDEB	2.179.946.000,00	2.179.946.000,00	0,00	0,00	208.601.044,66	2.146.264.095,89	26.938.878,00	-33.681.904,11
1.7.5.8.01.1.1.0000		TRANSFERÊNCIAS DE RECURSOS DO FUNDO DE MANUTENÇÃO E DESENVOLVIMENTO DA EDUCAÇÃO BÁSICA E DE VALORIZAÇÃO DOS PROFISSIONAIS DA EDUCAÇÃO – FUNDEB - PRINCIPAL	2.179.946.000,00	2.179.946.000,00	0,00	0,00	208.601.044,66	2.146.264.095,89	26.938.878,00	-33.681.904,11
1.7.5.8.01.1.1.0001		TRANSFERÊNCIAS DE RECURSOS DO FUNDO DE MANUTENÇÃO E DESENVOLVIMENTO DA EDUCAÇÃO BÁSICA E DE VALORIZAÇÃO DOS PROFISSIONAIS DA EDUCAÇÃO – FUNDEB - PRINCIPAL	2.179.946.000,00	2.179.946.000,00	0,00	0,00	208.601.044,66	2.146.264.095,89	26.938.878,00	-33.681.904,11
1.7.7.0.00.0.0.0000		TRANSFERÊNCIAS DE PESSOAS FÍSICAS	1.357.000,00	1.357.000,00	0,00	0,00	0,00	0,00	-113.083,33	-1.357.000,00
1.7.7.0.00.1.0.0000		TRANSFERÊNCIAS DE PESSOAS FÍSICAS	1.357.000,00	1.357.000,00	0,00	0,00	0,00	0,00	-113.083,33	-1.357.000,00
1.7.7.0.00.1.1.0000		TRANSFERÊNCIAS DE PESSOAS FÍSICAS - PRINCIPAL	1.357.000,00	1.357.000,00	0,00	0,00	0,00	0,00	-113.083,33	-1.357.000,00
1.7.7.0.00.1.1.0001		TRANSFERÊNCIAS DE PESSOAS FÍSICAS - PRINCIPAL	1.349.000,00	1.349.000,00	0,00	0,00	0,00	0,00	-112.416,66	-1.349.000,00
1.7.7.0.00.1.1.0003		TRANSFERÊNCIAS DE PESSOAS FÍSICAS A FUNDOS - PRINCIPAL	8.000,00	8.000,00	0,00	0,00	0,00	0,00	-666,66	-8.000,00
1.9.0.0.00.0.0.0000		OUTRAS RECEITAS CORRENTES	1.228.132.000,00	1.228.132.000,00	0,00	394.691,57	149.835.756,43	1.456.754.893,30	47.491.423,10	228.228.201,73
1.9.1.0.00.0.0.0000		MULTAS ADMINISTRATIVAS CONTRATUAIS E JUDICIAIS	312.176.000,00	312.176.000,00	0,00	278,52	30.959.375,52	377.142.268,84	4.944.708,86	64.965.990,32
1.9.1.0.01.1.0.0000		MULTAS PREVISTAS EM LEGISLAÇÃO ESPECÍFICA	309.520.000,00	309.520.000,00	0,00	0,00	30.696.918,19	374.396.277,94	4.903.584,86	64.876.277,94
1.9.1.0.01.1.1.0000		MULTAS PREVISTAS EM LEGISLAÇÃO ESPECÍFICA - PRINCIPAL	309.520.000,00	309.520.000,00	0,00	0,00	27.218.285,95	303.903.427,00	1.424.952,62	-5.616.573,00
1.9.1.0.01.1.1.0001		MULTAS PREVISTAS NA LEGISLAÇÃO DE TRÂNSITO - PRINCIPAL	209.707.000,00	209.707.000,00	0,00	0,00	18.008.604,70	209.831.621,66	533.021,37	124.621,66
1.9.1.0.01.1.1.0002		MULTA ICMS AUTO DE INFRAÇÃO - PRINCIPAL	72.345.000,00	72.345.000,00	0,00	0,00	5.828.307,06	64.963.811,08	-200.442,94	-7.381.188,92
1.9.1.0.01.1.1.0003		MULTA IPVA AUTO DE INFRAÇÃO - PRINCIPAL	3.110.000,00	3.110.000,00	0,00	0,00	1.559.943,90	6.132.787,74	1.300.777,24	3.022.787,74
1.9.1.0.01.1.1.0004		MULTA ITCD AUTO DE INFRAÇÃO - PRINCIPAL	4.213.000,00	4.213.000,00	0,00	0,00	107.054,14	2.143.832,81	-244.029,19	-2.069.167,19
1.9.1.0.01.1.1.0006		MULTAS POR INFRAÇÃO ÀS NORMAS AGROPECUÁRIAS - PRINCIPAL	2.592.000,00	2.592.000,00	0,00	0,00	314.187,27	2.689.256,37	98.187,27	97.256,37
1.9.1.0.01.1.1.0007		MULTAS POR INFRAÇÃO ÀS NORMAS DE REGULAÇÃO E FISCALIZAÇÃO - PRINCIPAL	2.803.000,00	2.803.000,00	0,00	0,00	268.151,59	4.112.876,35	34.568,26	1.309.876,35
1.9.1.0.01.1.1.0011		MULTAS APLICADAS PELO PROCON (LEI N. 12.207/93) - PRINCIPAL	13.538.000,00	13.538.000,00	0,00	0,00	882.501,09	11.067.473,94	-245.665,57	-2.470.526,06
1.9.1.0.01.1.1.0012		MULTAS APLICADAS PELO CBM (LEI N° 15.802/2006) - PRINCIPAL	31.000,00	31.000,00	0,00	0,00	501,64	501,64	-2.081,69	-30.498,36



Sistema de Contabilidade do Estado de Goiás
ANEXO 10



ÓRGÃO: 9998 - ESTADO DE GOIÁS

Mês Final: 1 a 12/2019

Código	Fonte	Descrição	Previsão		Incremento		Arrecadação		Saldo Final	
			Do Exercício	Até a competência	Mês	Acumulado	Mês	Acumulado	Mês	Acumulado
1.9.1.0.01.1.1.0013		MULTAS APLICADAS PELO TRIBUNAL DE JUSTIÇA - PRINCIPAL	1.146.000,00	1.146.000,00	0,00	0,00	40.667,78	749.762,03	-54.832,22	-396.237,97
1.9.1.0.01.1.1.0014		MULTAS APLICADAS PELA UEG - PRINCIPAL	33.000,00	33.000,00	0,00	0,00	2.726,00	34.777,00	-24,00	1.777,00
1.9.1.0.01.1.1.0015		MULTA POR ATRASO NA DEVOLUÇÃO DE LIVROS - PRINCIPAL	2.000,00	2.000,00	0,00	0,00	0,00	0,00	-166,66	-2.000,00
1.9.1.0.01.1.1.0021		ATUALIZAÇÃO MONETÁRIA DA MULTA ICMS AUTO DE INFRAÇÃO	0,00	0,00	0,00	0,00	93.908,55	1.595.284,19	93.908,55	1.595.284,19
1.9.1.0.01.1.1.0022		ATUALIZAÇÃO MONETÁRIA DA MULTA IPVA AUTO DE INFRAÇÃO	0,00	0,00	0,00	0,00	109.297,85	503.677,99	109.297,85	503.677,99
1.9.1.0.01.1.1.0023		ATUALIZAÇÃO MONETÁRIA DA MULTA ITCD AUTO DE INFRAÇÃO	0,00	0,00	0,00	0,00	2.434,38	77.167,21	2.434,38	77.167,21
1.9.1.0.01.1.1.0027		ATUALIZAÇÃO MONETÁRIA MULTA POR INFRAÇÃO ÀS NORMAS DE REGULAÇÃO E FISCALIZAÇÃO	0,00	0,00	0,00	0,00	0,00	596,99	0,00	596,99
1.9.1.0.01.1.3.0000		MULTAS PREVISTAS EM LEGISLAÇÃO ESPECÍFICA - DÍVIDA ATIVA	0,00	0,00	0,00	0,00	3.007.335,92	64.780.319,14	3.007.335,92	64.780.319,14
1.9.1.0.01.1.3.0001		MULTA ICMS AUTO DE INFRAÇÃO - DÍVIDA ATIVA	0,00	0,00	0,00	0,00	1.814.583,19	43.084.833,30	1.814.583,19	43.084.833,30
1.9.1.0.01.1.3.0002		ATUALIZAÇÃO MONETÁRIA DA MULTA ICMS AUTO DE INFRAÇÃO - DÍVIDA ATIVA	0,00	0,00	0,00	0,00	19.050,29	3.608.611,90	19.050,29	3.608.611,90
1.9.1.0.01.1.3.0003		MULTA IPVA AUTO DE INFRAÇÃO - DÍVIDA ATIVA	0,00	0,00	0,00	0,00	705.651,28	11.123.562,78	705.651,28	11.123.562,78
1.9.1.0.01.1.3.0004		ATUALIZAÇÃO MONETÁRIA DA MULTA IPVA AUTO DE INFRAÇÃO - DÍVIDA ATIVA	0,00	0,00	0,00	0,00	83.209,74	1.394.521,73	83.209,74	1.394.521,73
1.9.1.0.01.1.3.0005		MULTA ITCD AUTO DE INFRAÇÃO - DÍVIDA ATIVA	0,00	0,00	0,00	0,00	29.205,22	407.605,09	29.205,22	407.605,09
1.9.1.0.01.1.3.0006		ATUALIZAÇÃO MONETÁRIA DA MULTA ITCD AUTO DE INFRAÇÃO - DÍVIDA ATIVA	0,00	0,00	0,00	0,00	2.462,67	27.473,31	2.462,67	27.473,31
1.9.1.0.01.1.3.0009		MULTA EMOLUMENTOS E CUSTAS JUDICIAIS AUTO DE INFRAÇÃO - DÍVIDA ATIVA	0,00	0,00	0,00	0,00	0,00	1.392,62	0,00	1.392,62
1.9.1.0.01.1.3.0010		ATUALIZAÇÃO MONETÁRIA MULTA EMOLUMENTOS E CUSTAS JUDICIAIS AUTO DE INFRAÇÃO - DÍVIDA ATIVA	0,00	0,00	0,00	0,00	0,00	383,53	0,00	383,53
1.9.1.0.01.1.3.0013		MULTAS APLICADAS PELO PROCON (LEI N. 12.207/93) - DÍVIDA ATIVA	0,00	0,00	0,00	0,00	341.037,09	4.763.256,45	341.037,09	4.763.256,45
1.9.1.0.01.1.3.0014		ATUALIZAÇÃO MONETÁRIA MULTAS APLICADAS PELO PROCON (LEI N. 12.207/93) - DÍVIDA ATIVA	0,00	0,00	0,00	0,00	12.136,44	367.843,25	12.136,44	367.843,25
1.9.1.0.01.1.3.0022		MULTAS APLICADAS PELO TRIBUNAL DE JUSTIÇA - DÍVIDA ATIVA	0,00	0,00	0,00	0,00	0,00	510,00	0,00	510,00
1.9.1.0.01.1.3.0023		ATUALIZAÇÃO MONETÁRIA DE MULTAS APLICADAS PELO TRIBUNAL DE JUSTIÇA - DÍVIDA ATIVA	0,00	0,00	0,00	0,00	0,00	325,18	0,00	325,18
1.9.1.0.01.1.5.0000		MULTAS PREVISTAS EM LEGISLAÇÃO ESPECÍFICA - MULTAS	0,00	0,00	0,00	0,00	193.251,74	2.070.632,95	193.251,74	2.070.632,95
1.9.1.0.01.1.5.0001		MULTAS PREVISTAS EM LEGISLAÇÃO ESPECÍFICA - MULTA DE MORA	0,00	0,00	0,00	0,00	0,00	5,90	0,00	5,90
1.9.1.0.01.1.5.0002		MULTA ICMS AUTO DE INFRAÇÃO - MULTA DE MORA	0,00	0,00	0,00	0,00	187.438,25	2.005.723,61	187.438,25	2.005.723,61
1.9.1.0.01.1.5.0003		MULTA IPVA AUTO DE INFRAÇÃO - MULTA DE MORA	0,00	0,00	0,00	0,00	1.811,45	27.744,56	1.811,45	27.744,56
1.9.1.0.01.1.5.0004		MULTA ITCMD AUTO DE INFRAÇÃO - MULTA DE MORA	0,00	0,00	0,00	0,00	4.002,04	37.158,88	4.002,04	37.158,88
1.9.1.0.01.1.6.0000		MULTAS PREVISTAS EM LEGISLAÇÃO ESPECÍFICA - JUROS	0,00	0,00	0,00	0,00	33.079,31	344.282,62	33.079,31	344.282,62
1.9.1.0.01.1.6.0001		MULTAS PREVISTAS EM LEGISLAÇÃO ESPECÍFICA - JUROS DE MORA	0,00	0,00	0,00	0,00	0,00	0,95	0,00	0,95
1.9.1.0.01.1.6.0002		MULTA ICMS AUTO DE INFRAÇÃO - JUROS DE MORA	0,00	0,00	0,00	0,00	32.065,75	331.955,64	32.065,75	331.955,64
1.9.1.0.01.1.6.0003		MULTA IPVA AUTO DE INFRAÇÃO - JUROS DE MORA	0,00	0,00	0,00	0,00	322,29	4.631,50	322,29	4.631,50
1.9.1.0.01.1.6.0004		MULTA ITCD AUTO DE INFRAÇÃO - JUROS DE MORA	0,00	0,00	0,00	0,00	691,27	6.171,21	691,27	6.171,21
1.9.1.0.01.1.6.0013		MULTAS POR INFRAÇÃO ÀS NORMAS DE REGULAÇÃO E FISCALIZAÇÃO - JUROS DE MORA	0,00	0,00	0,00	0,00	0,00	1.523,32	0,00	1.523,32
1.9.1.0.01.1.7.0000		MULTAS PREVISTAS EM LEGISLAÇÃO ESPECÍFICA - DÍVIDA ATIVA - MULTAS	0,00	0,00	0,00	0,00	194.774,67	2.589.299,37	194.774,67	2.589.299,37
1.9.1.0.01.1.7.0001		MULTA ICMS AUTO DE INFRAÇÃO - DÍVIDA ATIVA - MULTA DE MORA	0,00	0,00	0,00	0,00	183.799,98	2.183.608,05	183.799,98	2.183.608,05
1.9.1.0.01.1.7.0002		MULTA IPVA AUTO DE INFRAÇÃO - DÍVIDA ATIVA - MULTA DE MORA	0,00	0,00	0,00	0,00	6.233,49	80.552,87	6.233,49	80.552,87
1.9.1.0.01.1.7.0003		MULTA ITCD AUTO DE INFRAÇÃO - DÍVIDA ATIVA - MULTA DE MORA	0,00	0,00	0,00	0,00	4.741,20	27.299,41	4.741,20	27.299,41
1.9.1.0.01.1.7.0007		MULTAS APLICADAS PELO PROCON (LEI N. 12.207/93) - DÍVIDA ATIVA - MULTA DE MORA	0,00	0,00	0,00	0,00	0,00	297.839,04	0,00	297.839,04
1.9.1.0.01.1.8.0000		MULTAS PREVISTAS EM LEGISLAÇÃO ESPECÍFICA - DÍVIDA ATIVA - JUROS	0,00	0,00	0,00	0,00	50.190,60	708.316,86	50.190,60	708.316,86
1.9.1.0.01.1.8.0001		MULTA ICMS AUTO DE INFRAÇÃO - DÍVIDA ATIVA - JUROS DE MORA	0,00	0,00	0,00	0,00	31.529,44	360.324,86	31.529,44	360.324,86
1.9.1.0.01.1.8.0002		MULTA IPVA AUTO DE INFRAÇÃO - DÍVIDA ATIVA - JUROS DE MORA	0,00	0,00	0,00	0,00	1.072,93	13.380,82	1.072,93	13.380,82
1.9.1.0.01.1.8.0003		MULTA ITCD AUTO DE INFRAÇÃO - DÍVIDA ATIVA - JUROS DE MORA	0,00	0,00	0,00	0,00	1.113,37	4.826,87	1.113,37	4.826,87
1.9.1.0.01.1.8.0013		MULTAS APLICADAS PELO PROCON (LEI N. 12.207/93) - DÍVIDA ATIVA - JUROS DE MORA	0,00	0,00	0,00	0,00	16.474,86	329.784,31	16.474,86	329.784,31
1.9.1.0.06.1.0.0000		MULTAS ADMINISTRATIVAS POR DANOS AMBIENTAIS	4.000,00	4.000,00	0,00	0,00	1.060,30	36.729,64	726,97	32.729,64



Lei 4.320/64

Sistema de Contabilidade do Estado de Goiás

ANEXO 10



CDAF0976DA631D4E5707F75962E543B6

ÓRGÃO: 9998 - ESTADO DE GOIAS

Mês Final: 1 a 12/2019

Código	Fonte	Descrição	Previsão		Incremento		Arrecadação		Saldo Final	
			Do Exercício	Até a competência	Mês	Acumulado	Mês	Acumulado	Mês	Acumulado
1.9.1.0.06.1.1.0000		MULTAS ADMINISTRATIVAS POR DANOS AMBIENTAIS - PRINCIPAL	4.000,00	4.000,00	0,00	0,00	1.060,30	36.729,64	726,97	32.729,64
1.9.1.0.06.1.1.0001		MULTAS ADMINISTRATIVAS POR DANOS AMBIENTAIS - PRINCIPAL	4.000,00	4.000,00	0,00	0,00	1.060,30	36.729,64	726,97	32.729,64
1.9.1.0.06.2.0.0000		MULTAS JUDICIAIS POR DANOS AMBIENTAIS	73.000,00	73.000,00	0,00	0,00	5.500,00	11.300,00	-583,33	-61.700,00
1.9.1.0.06.2.1.0000		MULTAS JUDICIAIS POR DANOS AMBIENTAIS - PRINCIPAL	73.000,00	73.000,00	0,00	0,00	5.500,00	11.300,00	-583,33	-61.700,00
1.9.1.0.06.2.1.0001		MULTAS JUDICIAIS POR DANOS AMBIENTAIS - PRINCIPAL	73.000,00	73.000,00	0,00	0,00	5.500,00	11.300,00	-583,33	-61.700,00
1.9.1.0.07.1.0.0000		MULTAS APLICADAS PELOS TRIBUNAIS DE CONTAS	1.876.000,00	1.876.000,00	0,00	0,00	190.220,41	1.716.874,55	33.887,08	-159.125,45
1.9.1.0.07.1.1.0000		MULTAS APLICADAS PELOS TRIBUNAIS DE CONTAS - PRINCIPAL	1.876.000,00	1.876.000,00	0,00	0,00	190.220,41	1.716.874,55	33.887,08	-159.125,45
1.9.1.0.07.1.1.0001		MULTAS APLICADAS PELO TCM (LEI N. 13.619) - PRINCIPAL	300.000,00	300.000,00	0,00	0,00	6.908,99	62.884,10	-18.091,01	-237.115,90
1.9.1.0.07.1.1.0002		MULTAS APLICADAS PELO TCM (LEI N. 14773/2004) - PRINCIPAL	1.500.000,00	1.500.000,00	0,00	0,00	170.507,76	1.572.509,99	45.507,76	72.509,99
1.9.1.0.07.1.1.0004		MULTAS APLICADAS PELO TCE (LEI N° 12.785/95) - PRINCIPAL	76.000,00	76.000,00	0,00	0,00	5.281,00	73.957,80	-1.052,33	-2.042,20
1.9.1.0.07.1.1.0006		ATUALIZAÇÃO MONETÁRIA DA MULTA APLICADA PELO TCM (LEI N° 15.958/2007) - PRINCIPAL	0,00	0,00	0,00	0,00	7.522,66	7.522,66	7.522,66	7.522,66
1.9.1.0.08.1.0.0000		MULTAS DECORRENTES DE SENTENÇAS JUDICIAIS	265.000,00	265.000,00	0,00	278,52	41.838,35	592.430,38	19.755,02	327.151,86
1.9.1.0.08.1.1.0000		MULTAS DECORRENTES DE SENTENÇAS JUDICIAIS - PRINCIPAL	265.000,00	265.000,00	0,00	0,00	25.705,17	555.292,26	3.621,84	290.292,26
1.9.1.0.08.1.1.0002		MULTA DECORRENTE DE SENTENÇA PENAL CONDENATÓRIA	265.000,00	265.000,00	0,00	0,00	25.705,17	254.183,46	3.621,84	-10.816,54
1.9.1.0.08.1.1.0003		MULTAS DECORRENTES DE SENTENÇAS JUDICIAIS - PRINCIPAL	0,00	0,00	0,00	0,00	0,00	301.108,80	0,00	301.108,80
1.9.1.0.08.1.3.0000		MULTAS DECORRENTES DE SENTENÇAS JUDICIAIS - DÍVIDA ATIVA	0,00	0,00	0,00	277,86	16.130,28	37.096,89	16.130,28	36.819,03
1.9.1.0.08.1.3.0001		MULTA DECORRENTE DE SENTENÇA PENAL CONDENATÓRIA - DÍVIDA ATIVA	0,00	0,00	0,00	248,30	13.450,00	28.345,60	13.450,00	28.097,30
1.9.1.0.08.1.3.0002		ATUALIZAÇÃO MONETÁRIA MULTA DECORRENTE DE SENTENÇA PENAL CONDENATÓRIA - DÍVIDA ATIVA	0,00	0,00	0,00	29,56	2.680,28	8.751,29	2.680,28	8.721,73
1.9.1.0.08.1.5.0000		MULTAS DECORRENTES DE SENTENÇAS JUDICIAIS - MULTAS	0,00	0,00	0,00	0,57	2,50	35,40	2,50	34,83
1.9.1.0.08.1.5.0001		MULTAS DECORRENTES DE SENTENÇAS JUDICIAIS - MULTA DE MORA	0,00	0,00	0,00	0,57	2,50	35,40	2,50	34,83
1.9.1.0.08.1.6.0000		MULTAS DECORRENTES DE SENTENÇAS JUDICIAIS - JUROS	0,00	0,00	0,00	0,09	0,40	5,83	0,40	5,74
1.9.1.0.08.1.6.0001		MULTAS DECORRENTES DE SENTENÇAS JUDICIAIS - JUROS DE MORA	0,00	0,00	0,00	0,09	0,40	5,83	0,40	5,74
1.9.1.0.09.1.0.0000		MULTAS E JUROS PREVISTOS EM CONTRATOS	438.000,00	438.000,00	0,00	0,00	23.838,27	388.656,33	-12.661,73	-49.343,67
1.9.1.0.09.1.1.0000		MULTAS E JUROS PREVISTOS EM CONTRATOS - PRINCIPAL	438.000,00	438.000,00	0,00	0,00	23.838,27	388.640,43	-12.661,73	-49.359,57
1.9.1.0.09.1.1.0001		MULTAS PREVISTAS EM CONTRATOS - PRINCIPAL	154.000,00	154.000,00	0,00	0,00	11.652,86	274.212,02	-1.180,47	120.212,02
1.9.1.0.09.1.1.0002		MULTAS PROVENIENTES DA EXECUÇÃO TOTAL OU PARCIAL DOS CONTRATOS FIRMADOS - PRINCIPAL	149.000,00	149.000,00	0,00	0,00	8.430,07	23.696,61	-3.986,59	-125.303,39
1.9.1.0.09.1.1.0003		MULTAS PROVENIENTES DOS EMPRÉSTIMOS COM RECURSOS DO FUNMINERAL - PRINCIPAL	121.000,00	121.000,00	0,00	0,00	2.960,76	23.829,11	-7.122,57	-97.170,89
1.9.1.0.09.1.1.0004		JUROS PREVISTOS EM CONTRATOS - PRINCIPAL	14.000,00	14.000,00	0,00	0,00	794,58	66.901,22	-372,08	52.901,22
1.9.1.0.09.1.1.0007		ATUALIZAÇÃO MONETÁRIA DE MULTAS E JUROS PREVISTOS EM CONTRATOS - PRINCIPAL	0,00	0,00	0,00	0,00	0,00	1,47	0,00	1,47
1.9.1.0.09.1.5.0000		MULTAS E JUROS PREVISTOS EM CONTRATOS - MULTAS	0,00	0,00	0,00	0,00	0,00	12,80	0,00	12,80
1.9.1.0.09.1.5.0001		MULTAS E JUROS PREVISTOS EM CONTRATOS - MULTA DE MORA	0,00	0,00	0,00	0,00	0,00	12,80	0,00	12,80
1.9.1.0.09.1.6.0000		MULTAS E JUROS PREVISTOS EM CONTRATOS - JUROS	0,00	0,00	0,00	0,00	0,00	3,10	0,00	3,10
1.9.1.0.09.1.6.0001		MULTAS E JUROS PREVISTOS EM CONTRATOS - JUROS DE MORA	0,00	0,00	0,00	0,00	0,00	3,10	0,00	3,10
1.9.2.0.00.0.0.0000		INDENIZAÇÕES, RESTITUIÇÕES E RESSARCIMENTOS	54.487.000,00	54.487.000,00	0,00	364.114,98	2.847.226,65	31.648.806,05	-1.693.356,68	-23.202.308,93
1.9.2.1.00.0.0.0000		INDENIZAÇÕES	201.000,00	201.000,00	0,00	0,00	91.343,33	5.718.327,19	74.593,33	5.517.327,19
1.9.2.1.01.1.0.0000		INDENIZAÇÕES POR DANOS CAUSADOS AO PATRIMÔNIO PÚBLICO	138.000,00	138.000,00	0,00	0,00	72.656,33	745.779,23	61.156,33	607.779,23
1.9.2.1.01.1.1.0000		INDENIZAÇÕES POR DANOS CAUSADOS AO PATRIMÔNIO PÚBLICO - PRINCIPAL	138.000,00	138.000,00	0,00	0,00	72.656,33	745.773,54	61.156,33	607.773,54
1.9.2.1.01.1.1.0001		INDENIZAÇÕES POR DANOS CAUSADOS AO PATRIMÔNIO PÚBLICO - PRINCIPAL	75.000,00	75.000,00	0,00	0,00	2.030,34	27.133,54	-4.219,66	-47.866,46
1.9.2.1.01.1.1.0002		INDENIZAÇÕES POR PREJUÍZOS CAUSADOS AO ERÁRIO PÚBLICO - PRINCIPAL	53.000,00	53.000,00	0,00	0,00	45.131,12	571.040,25	40.714,46	518.040,25
1.9.2.1.01.1.1.0003		INDENIZAÇÃO AO ERÁRIO APURADO EM PROCESSO ADMINISTRATIVO - PRINCIPAL	10.000,00	10.000,00	0,00	0,00	0,00	1.383,15	-833,33	-8.616,85
1.9.2.1.01.1.1.0004		RESSARCIMENTO AO ERÁRIO APURADO EM PROCESSO JUDICIAL - PRINCIPAL	0,00	0,00	0,00	0,00	25.494,87	135.134,27	25.494,87	135.134,27
1.9.2.1.01.1.1.0012		RESSARCIMENTO AO ERÁRIO APURADO EM PROCESSO JUDICIAL - RECURSO PRÓPRIO	0,00	0,00	0,00	0,00	0,00	11.082,33	0,00	11.082,33

Responsável Contábil: RICARDO BORGES DE REZENDE

Goiânia, 16 de Maio de 2020

Página: 16



Lei 4.320/64

Sistema de Contabilidade do Estado de Goiás ANEXO 10



CDAF0976DA631D4E5707F75962E543B6

ÓRGÃO: 9998 - ESTADO DE GOIÁS

Mês Final: 1 a 12/2019

Código	Fonte	Descrição	Previsão		Incremento		Arrecadação		Saldo Final	
			Do Exercício	Até a competência	Mês	Acumulado	Mês	Acumulado	Mês	Acumulado
1.9.2.1.01.1.5.0000		INDENIZAÇÕES POR DANOS CAUSADOS AO PATRIMÔNIO PÚBLICO - MULTAS	0,00	0,00	0,00	0,00	0,00	4,90	0,00	4,90
1.9.2.1.01.1.5.0005		INDENIZAÇÕES POR PREJUÍZOS CAUSADOS AO ERÁRIO PÚBLICO - MULTA DE MORA	0,00	0,00	0,00	0,00	0,00	4,90	0,00	4,90
1.9.2.1.01.1.6.0000		INDENIZAÇÕES POR DANOS CAUSADOS AO PATRIMÔNIO PÚBLICO - JUROS	0,00	0,00	0,00	0,00	0,00	0,79	0,00	0,79
1.9.2.1.01.1.6.0005		INDENIZAÇÕES POR PREJUÍZOS CAUSADOS AO ERÁRIO PÚBLICO - JUROS DE MORA	0,00	0,00	0,00	0,00	0,00	0,79	0,00	0,79
1.9.2.1.03.1.0.0000		INDENIZAÇÃO POR SINISTRO	63.000,00	63.000,00	0,00	0,00	18.237,00	4.972.097,96	12.987,00	4.909.097,96
1.9.2.1.03.1.1.0000		INDENIZAÇÃO POR SINISTRO - PRINCIPAL	63.000,00	63.000,00	0,00	0,00	18.237,00	4.972.097,96	12.987,00	4.909.097,96
1.9.2.1.03.1.1.0001		INDENIZAÇÃO POR SINISTRO - PRINCIPAL	63.000,00	63.000,00	0,00	0,00	0,00	4.586.416,26	-5.250,00	4.523.416,26
1.9.2.1.03.1.1.0002		INDENIZAÇÃO DE VEÍCULOS COM PERDA TOTAL - PRINCIPAL	0,00	0,00	0,00	0,00	18.237,00	385.681,70	18.237,00	385.681,70
1.9.2.1.99.1.0.0000		OUTRAS INDENIZAÇÕES	0,00	0,00	0,00	0,00	450,00	450,00	450,00	450,00
1.9.2.1.99.1.1.0000		OUTRAS INDENIZAÇÕES - PRINCIPAL	0,00	0,00	0,00	0,00	450,00	450,00	450,00	450,00
1.9.2.1.99.1.1.0003		INDENIZAÇÃO EM COLABORAÇÃO A CAMPANHA NACIONAL DE DESARMAMENTO	0,00	0,00	0,00	0,00	450,00	450,00	450,00	450,00
1.9.2.2.00.0.0.0000		RESTITUIÇÕES	54.286.000,00	54.286.000,00	0,00	364.114,98	2.755.883,32	25.930.478,86	-1.767.950,01	-28.719.636,12
1.9.2.2.01.1.0.0000		RESTITUIÇÃO DE CONVÊNIOS - PRIMÁRIAS	11.000,00	11.000,00	0,00	0,00	0,00	0,00	-916,66	-11.000,00
1.9.2.2.01.1.1.0000		RESTITUIÇÃO DE CONVÊNIOS - PRIMÁRIAS - PRINCIPAL	11.000,00	11.000,00	0,00	0,00	0,00	0,00	-916,66	-11.000,00
1.9.2.2.01.1.1.0001		RESTITUIÇÃO DE CONVÊNIOS - PRIMÁRIAS - PRINCIPAL	11.000,00	11.000,00	0,00	0,00	0,00	0,00	-916,66	-11.000,00
1.9.2.2.06.1.0.0000		RESTITUIÇÃO DE DESPESAS DE EXERCÍCIOS ANTERIORES	12.757.000,00	12.757.000,00	0,00	0,00	1.606.020,44	17.496.891,66	542.937,11	4.739.891,66
1.9.2.2.06.1.1.0000		RESTITUIÇÃO DE DESPESAS DE EXERCÍCIOS ANTERIORES - PRINCIPAL	12.757.000,00	12.757.000,00	0,00	0,00	1.600.157,27	17.378.875,20	537.073,94	4.621.875,20
1.9.2.2.06.1.1.0002		RECUPERAÇÃO DA CARTEIRA DE CONTRATOS HABITACIONAIS DA EX-COHAB - PRINCIPAL	188.000,00	188.000,00	0,00	0,00	77.691,73	1.019.525,71	62.025,07	831.525,71
1.9.2.2.06.1.1.0003		RECUPERAÇÃO DE DESPESAS COM EMPRESAS PÚBLICAS OU SOCIEDADES DE ECONOMIA MISTA - PRINCIPAL	264.000,00	264.000,00	0,00	0,00	0,00	0,00	-22.000,00	-264.000,00
1.9.2.2.06.1.1.0004		RECUPERAÇÃO DE DESPESAS COM CONVÊNIOS (FONTE 100) - PRINCIPAL	145.000,00	145.000,00	0,00	0,00	353.498,25	4.772.539,83	341.414,92	4.627.539,83
1.9.2.2.06.1.1.0005		DEVOLUÇÃO DE INCENTIVOS/AUXÍLIOS CONCEDIDOS - PRINCIPAL	60.000,00	60.000,00	0,00	0,00	702.426,71	3.604.726,41	697.426,71	3.544.726,41
1.9.2.2.06.1.1.0006		DEVOLUÇÃO DE DIÁRIAS DE EXERCÍCIOS ANTERIORES - PRINCIPAL	40.000,00	40.000,00	0,00	0,00	120,00	746.101,04	-3.213,33	706.101,04
1.9.2.2.06.1.1.0007		RESTITUIÇÃO DE PAGAMENTOS INDEVIDOS DE EXERCÍCIOS ANTERIORES - PRINCIPAL	119.000,00	119.000,00	0,00	0,00	11.349,09	797.529,34	1.432,43	678.529,34
1.9.2.2.06.1.1.0008		DEVOLUÇÃO DE SALÁRIOS/GASTOS COM PESSOAL DE EXERCÍCIOS ANTERIORES - PRINCIPAL	4.140.000,00	4.140.000,00	0,00	0,00	229.162,90	2.587.075,64	-115.837,10	-1.552.924,36
1.9.2.2.06.1.1.0009		DEVOLUÇÃO DE REPASSE REALIZADO A UNID. ADM. EM EXERCÍCIOS ANTERIORES (FONTE 116) - PRINCIPAL	10.000,00	10.000,00	0,00	0,00	37.180,63	1.229.456,78	36.347,30	1.219.456,78
1.9.2.2.06.1.1.0010		DEVOLUÇÃO DE REPASSE REALIZADO A UNID. ADM. EM EXERCÍCIOS ANTERIORES (FONTE 100) - PRINCIPAL	0,00	0,00	0,00	0,00	121.487,28	328.959,64	121.487,28	328.959,64
1.9.2.2.06.1.1.0011		RESTITUIÇÃO DE PAGAMENTOS NÃO EFETIVADOS NA EXEC. DE CONVÊNIOS - RECURSO CONCEDENTE - PRINCIPAL	10.000,00	10.000,00	0,00	0,00	0,00	0,00	-833,33	-10.000,00
1.9.2.2.06.1.1.0012		RESTITUIÇÃO DE PAGAMENTOS NÃO EFETIVADOS NA EXEC. DE CONVÊNIOS - CONTRAPARTIDA CONVENIENTE - PRINCIPAL	20.000,00	20.000,00	0,00	0,00	0,00	103.684,35	-1.666,66	83.684,35
1.9.2.2.06.1.1.0015		RESTITUIÇÃO DE VALORES DE PRÊMIOS/SORTEIOS QUE FORAM PRESCRITOS - PRINCIPAL	2.000,00	2.000,00	0,00	0,00	0,00	0,00	-166,66	-2.000,00
1.9.2.2.06.1.1.0016		DEVOLUÇÃO DE SALÁRIOS/GASTOS COM PESSOAL DE EXERCÍCIOS ANTERIORES (FONTE 108) - PRINCIPAL	0,00	0,00	0,00	0,00	0,00	940.849,71	0,00	940.849,71
1.9.2.2.06.1.1.0017		RECUPERAÇÃO DE DESPESAS COM CONVÊNIOS (FONTE 220) - PRINCIPAL	227.000,00	227.000,00	0,00	0,00	0,00	0,00	-18.916,66	-227.000,00
1.9.2.2.06.1.1.0018		DEVOLUÇÃO DE REPASSE REALIZADO A UNID. ADM. EM EXERCÍCIOS ANTERIORES (FONTE 109) - PRINCIPAL	10.000,00	10.000,00	0,00	0,00	0,00	200.029,08	-833,33	190.029,08
1.9.2.2.06.1.1.0024		RESTITUIÇÃO DE PAGAMENTOS NÃO EFETIVADOS COM RECURSOS DA LEI PELÉ - TRANSFERÊNCIAS CORRENTES	8.000,00	8.000,00	0,00	0,00	0,00	158.424,79	-666,66	150.424,79
1.9.2.2.06.1.1.0025		RESTITUIÇÃO DE PAGAMENTOS NÃO EFETIVADOS COM RECURSOS DA LEI PELÉ - TRANSFERÊNCIAS DE CAPITAL	58.000,00	58.000,00	0,00	0,00	223,85	297.403,79	-4.609,48	239.403,79
1.9.2.2.06.1.1.0026		RESTITUIÇÃO DE PAGAMENTOS INDEVIDOS DE EXERCÍCIOS ANTERIORES - PROTEGE	7.455.000,00	7.455.000,00	0,00	0,00	0,00	156.104,20	-621.250,00	-7.298.895,80
1.9.2.2.06.1.1.0029		DEVOLUÇÃO DE DIÁRIAS PAGAS COM RECURSOS DE CONVÊNIOS - EXERCÍCIOS ANTERIORES	0,00	0,00	0,00	0,00	0,00	100,00	0,00	100,00
1.9.2.2.06.1.1.0030		RESTITUIÇÃO DE PAGAMENTOS INDEVIDOS DE EXERCÍCIOS ANTERIORES - RPPS	0,00	0,00	0,00	0,00	40,12	60.679,90	40,12	60.679,90
1.9.2.2.06.1.1.0031		DEVOLUÇÃO DE CONVÊNIOS DE EXERCÍCIOS ANTERIORES - PRINCIPAL	0,00	0,00	0,00	0,00	0,00	23.372,75	0,00	23.372,75
1.9.2.2.06.1.1.0032		RESTITUIÇÃO DE PAGAMENTOS INDEVIDOS DE EXERCÍCIOS ANTERIORES - ASSISTÊNCIA SOCIAL	1.000,00	1.000,00	0,00	0,00	0,00	740,00	-83,33	-260,00



ÓRGÃO: 9998 - ESTADO DE GOIAS

Mês Final: 1 a 12/2019

Código	Fonte	Descrição	Previsão		Incremento		Arrecadação		Saldo Final	
			Do Exercício	Até a competência	Mês	Acumulado	Mês	Acumulado	Mês	Acumulado
1.9.2.2.06.1.1.0035		DEVOLUÇÃO DE REPASSES AOS PROGRAMAS DINHEIRO DIRETO NAS CONTAS DE UNID. EXECUTORAS - PROTEGE	0,00	0,00	0,00	0,00	0,00	103.889,48	0,00	103.889,48
1.9.2.2.06.1.1.0037		RESTITUIÇÃO DE PRÊMIO DE SEGURO DE APÓLICES CANCELADAS	0,00	0,00	0,00	0,00	0,00	28.355,02	0,00	28.355,02
1.9.2.2.06.1.1.0038		RESTITUIÇÃO DE DESPESA INCORRIDA POR DETERMINAÇÃO JUDICIAL	0,00	0,00	0,00	0,00	0,00	50.095,83	0,00	50.095,83
1.9.2.2.06.1.1.0039		RESTITUIÇÃO DE PAGAMENTOS INDEVIDOS DE EXERCÍCIOS ANTERIORES - RECURSOS DO PRONATEC	0,00	0,00	0,00	0,00	0,00	1.786,66	0,00	1.786,66
1.9.2.2.06.1.1.0053		RESTITUIÇÃO DECORRENTE DE PROCESSO ADMINISTRATIVO	0,00	0,00	0,00	0,00	66.976,71	167.444,95	66.976,71	167.444,95
1.9.2.2.06.1.1.0055		RESTITUIÇÃO DE PAGAMENTOS INDEVIDOS DE EXERCÍCIOS ANTERIORES - RECURSOS DE CONVÊNIO	0,00	0,00	0,00	0,00	0,00	0,30	0,00	0,30
1.9.2.2.06.1.3.0000		RESTITUIÇÃO DE DESPESAS DE EXERCÍCIOS ANTERIORES - DÍVIDA ATIVA	0,00	0,00	0,00	0,00	4.713,78	94.315,07	4.713,78	94.315,07
1.9.2.2.06.1.3.0001		RESTITUIÇÃO DE PAGAMENTOS INDEVIDOS DE EXERCÍCIOS ANTERIORES - DÍVIDA ATIVA	0,00	0,00	0,00	0,00	2.151,59	59.978,80	2.151,59	59.978,80
1.9.2.2.06.1.3.0002		ATUALIZAÇÃO MONETÁRIA RESTITUIÇÃO DE PAGAMENTOS INDEVIDOS DE EXERCÍCIOS ANTERIORES - DÍVIDA ATIVA	0,00	0,00	0,00	0,00	2.562,19	34.336,27	2.562,19	34.336,27
1.9.2.2.06.1.5.0000		RESTITUIÇÃO DE DESPESAS DE EXERCÍCIOS ANTERIORES - MULTAS	0,00	0,00	0,00	0,00	0,00	2.391,42	0,00	2.391,42
1.9.2.2.06.1.5.0001		RESTITUIÇÃO DE PAGAMENTOS INDEVIDOS DE EXERCÍCIOS ANTERIORES - MULTA DE MORA	0,00	0,00	0,00	0,00	0,00	2.391,42	0,00	2.391,42
1.9.2.2.06.1.6.0000		RESTITUIÇÃO DE DESPESAS DE EXERCÍCIOS ANTERIORES - JUROS	0,00	0,00	0,00	0,00	0,00	390,18	0,00	390,18
1.9.2.2.06.1.6.0001		RESTITUIÇÃO DE PAGAMENTOS INDEVIDOS DE EXERCÍCIOS ANTERIORES - JUROS DE MORA	0,00	0,00	0,00	0,00	0,00	390,18	0,00	390,18
1.9.2.2.06.1.8.0000		RESTITUIÇÃO DE DESPESAS DE EXERCÍCIOS ANTERIORES - DÍVIDA ATIVA - JUROS	0,00	0,00	0,00	0,00	1.149,39	20.919,79	1.149,39	20.919,79
1.9.2.2.06.1.8.0001		RESTITUIÇÃO DE PAGAMENTOS INDEVIDOS DE EXERCÍCIOS ANTERIORES - DÍVIDA ATIVA - JUROS DE MORA	0,00	0,00	0,00	0,00	1.149,39	20.919,79	1.149,39	20.919,79
1.9.2.2.99.1.0.0000		OUTRAS RESTITUIÇÕES	41.518.000,00	41.518.000,00	0,00	364.114,98	1.149.862,88	8.433.587,20	-2.309.970,45	-33.448.527,78
1.9.2.2.99.1.1.0000		OUTRAS RESTITUIÇÕES - PRINCIPAL	41.518.000,00	41.518.000,00	0,00	364.114,98	1.149.862,88	8.432.496,88	-2.309.970,45	-33.449.618,10
1.9.2.2.99.1.1.0006		RESTITUIÇÃO DE VALORES GASTOS COM O CONSUMO DE ENERGIA ELÉTRICA - PRINCIPAL	1.000,00	1.000,00	0,00	205.324,01	19.241,68	318.617,72	19.158,35	112.293,71
1.9.2.2.99.1.1.0007		RESTITUIÇÕES POR DECISÕES JUDICIAIS - PRINCIPAL	0,00	0,00	0,00	2.304,00	4.264,48	7.393,48	4.264,48	5.089,48
1.9.2.2.99.1.1.0008		RESTITUIÇÃO DE OUTROS CRÉDITOS NÃO IDENTIFICADOS - PRINCIPAL	0,00	0,00	0,00	0,00	11.669,75	44.143,13	11.669,75	44.143,13
1.9.2.2.99.1.1.0009		RESTITUIÇÃO PROGRAMA GOYAZES - PRINCIPAL	108.000,00	108.000,00	0,00	0,00	26.035,97	403.089,34	17.035,97	295.089,34
1.9.2.2.99.1.1.0010		RESTITUIÇÃO POR RESSARCIMENTO DE CUSTOS COM CAPACITAÇÃO FUNCIONAL - PRINCIPAL	1.000,00	1.000,00	0,00	0,00	0,00	0,00	-83,33	-1.000,00
1.9.2.2.99.1.1.0012		RESTITUIÇÃO DE REMUNERAÇÃO DE PESSOAL CEDIDO COM ÔNUS - PRINCIPAL	1.040.000,00	1.040.000,00	0,00	0,00	95.947,08	521.360,14	9.280,42	-518.639,86
1.9.2.2.99.1.1.0014		RESTITUIÇÃO SALDO REC. CONVÊNIO / INST. CONGÊNERES - RECURSO CONCEDENTE - PRINCIPAL	70.000,00	70.000,00	0,00	0,00	0,00	0,00	-5.833,33	-70.000,00
1.9.2.2.99.1.1.0015		RESTITUIÇÃO SALDO REC. CONVÊNIO / INST. CONGÊNERES - CONTRAPARTIDA CONVENIENTE - PRINCIPAL	68.000,00	68.000,00	0,00	0,00	0,00	0,00	-5.666,66	-68.000,00
1.9.2.2.99.1.1.0016		RESTITUIÇÃO DE VALORES REPASSADOS PARA APLICAÇÃO NA ÁREA CULTURAL - PRINCIPAL	55.000,00	55.000,00	0,00	0,00	0,00	308.913,62	-4.583,33	253.913,62
1.9.2.2.99.1.1.0019		RESTITUIÇÃO DE DESPESAS EXERCÍCIO ATUAL - INSS E CONTRIBUIÇÕES	0,00	0,00	0,00	0,00	114.851,51	436.686,76	114.851,51	436.686,76
1.9.2.2.99.1.1.0020		ATUALIZAÇÃO MONETÁRIA RESTITUIÇÃO PROGRAMA GOYAZES - PRINCIPAL	0,00	0,00	0,00	0,00	0,00	112,30	0,00	112,30
1.9.2.2.99.1.1.0021		RESTITUIÇÃO DE PAGAMENTOS INDEVIDOS	40.171.000,00	40.171.000,00	0,00	0,00	862.283,53	6.099.718,91	-2.485.299,80	-34.071.281,09
1.9.2.2.99.1.1.0022		RESTITUIÇÃO DE PAGAMENTOS INDEVIDOS - PROTEGE	4.000,00	4.000,00	0,00	0,00	0,00	0,00	-333,33	-4.000,00
1.9.2.2.99.1.1.0023		RESTITUIÇÃO DE DEPÓSITOS JUDICIAIS E RECURSAIS - PRINCIPAL	0,00	0,00	0,00	0,00	0,00	35.252,30	0,00	35.252,30
1.9.2.2.99.1.1.0024		RESTITUIÇÃO DE VALORES GASTOS COM O CONSUMO DE ÁGUA E ESGOTO	0,00	0,00	0,00	156.486,97	15.568,88	247.726,39	15.568,88	91.239,42
1.9.2.2.99.1.1.0026		DEVOLUÇÃO DE SALÁRIOS/GASTOS COM PESSOAL NO EXERCÍCIO - PRINCIPAL	0,00	0,00	0,00	0,00	0,00	9.482,79	0,00	9.482,79
1.9.2.2.99.1.5.0000		OUTRAS RESTITUIÇÕES - MULTAS	0,00	0,00	0,00	0,00	0,00	922,45	0,00	922,45
1.9.2.2.99.1.5.0001		RESTITUIÇÃO PROGRAMA GOYAZES - MULTA DE MORA	0,00	0,00	0,00	0,00	0,00	922,45	0,00	922,45
1.9.2.2.99.1.6.0000		OUTRAS RESTITUIÇÕES - JUROS	0,00	0,00	0,00	0,00	0,00	167,87	0,00	167,87
1.9.2.2.99.1.6.0001		RESTITUIÇÃO PROGRAMA GOYAZES - JUROS DE MORA	0,00	0,00	0,00	0,00	0,00	167,87	0,00	167,87
1.9.3.0.02.1.0.0000		BENS, DIREITOS E VALORES INCORPORADOS AO PATRIMÔNIO PÚBLICO	84.000,00	84.000,00	0,00	0,00	0,00	5.509,87	-7.000,00	-78.490,13
1.9.3.0.02.1.0.0000		ALIENAÇÃO DE BENS E MERCADORIAS APREENDIDOS	84.000,00	84.000,00	0,00	0,00	0,00	5.509,87	-7.000,00	-78.490,13
1.9.3.0.02.1.1.0000		ALIENAÇÃO DE BENS E MERCADORIAS APREENDIDOS - PRINCIPAL	84.000,00	84.000,00	0,00	0,00	0,00	5.509,87	-7.000,00	-78.490,13



Lei 4.320/64

Sistema de Contabilidade do Estado de Goiás

ANEXO 10



CDAF0976DA631D4E5707F75962E543B6

ÓRGÃO: 9998 - ESTADO DE GOIÁS

Mês Final: 1 a 12/2019

Código	Fonte	Descrição	Previsão		Incremento		Arrecadação		Saldo Final	
			Do Exercício	Até a competência	Mês	Acumulado	Mês	Acumulado	Mês	Acumulado
1.9.3.0.02.1.1.0001		ALIENAÇÃO DE BENS E MERCADORIAS APREENDIDOS - PRINCIPAL	84.000,00	84.000,00	0,00	0,00	0,00	5.509,87	-7.000,00	-78.490,13
1.9.9.0.00.0.0.0000		DEMAIS RECEITAS CORRENTES	861.385.000,00	861.385.000,00	0,00	30.298,07	116.029.154,26	1.047.958.308,54	44.247.070,93	186.543.010,47
1.9.9.0.03.1.0.0000		COMPENSAÇÕES FINANCEIRAS ENTRE O REGIME GERAL E OS REGIMES PRÓPRIOS DE PREVIDÊNCIA DOS SERVIDORES	6.001.000,00	6.001.000,00	0,00	0,00	10.379.815,22	23.091.317,98	9.879.731,89	17.090.317,98
1.9.9.0.03.1.1.0000		COMPENSAÇÕES FINANCEIRAS ENTRE O REGIME GERAL E OS REGIMES PRÓPRIOS DE PREVIDÊNCIA DOS SERVIDORES - PRINCIPAL	6.001.000,00	6.001.000,00	0,00	0,00	10.379.815,22	23.091.317,98	9.879.731,89	17.090.317,98
1.9.9.0.03.1.1.0001		COMPENSAÇÕES FINANCEIRAS ENTRE O REGIME GERAL E OS REGIMES PRÓPRIOS DE PREVIDÊNCIA DOS SERVIDORES - PRINCIPAL	6.001.000,00	6.001.000,00	0,00	0,00	10.379.815,22	23.091.317,98	9.879.731,89	17.090.317,98
1.9.9.0.10.0.0.0000		RESERVA GLOBAL DE REVERSÃO	4.712.000,00	4.712.000,00	0,00	0,00	583.013,38	6.885.607,04	190.346,72	2.173.607,04
1.9.9.0.11.1.0.0000		VARIAÇÃO CAMBIAL	0,00	0,00	0,00	0,00	0,00	1.267,27	0,00	1.267,27
1.9.9.0.11.1.1.0000		VARIAÇÃO CAMBIAL - PRINCIPAL	0,00	0,00	0,00	0,00	0,00	1.267,27	0,00	1.267,27
1.9.9.0.11.1.1.0001		VARIAÇÃO CAMBIAL - PRINCIPAL	0,00	0,00	0,00	0,00	0,00	1.267,27	0,00	1.267,27
1.9.9.0.12.1.0.0000		ENCARGOS LEGAIS PELA INSCRIÇÃO EM DÍVIDA ATIVA	4.664.000,00	4.664.000,00	0,00	0,00	65.498,57	662.593,58	-323.168,09	-4.001.406,42
1.9.9.0.12.1.1.0000		ENCARGOS LEGAIS PELA INSCRIÇÃO EM DÍVIDA ATIVA - PRINCIPAL	4.664.000,00	4.664.000,00	0,00	0,00	65.498,57	662.593,58	-323.168,09	-4.001.406,42
1.9.9.0.12.1.1.0001		ENCARGOS LEGAIS PELA INSCRIÇÃO EM DÍVIDA ATIVA - PRINCIPAL	4.664.000,00	4.664.000,00	0,00	0,00	0,00	0,00	-388.666,66	-4.664.000,00
1.9.9.0.12.1.1.0002		ATUALIZAÇÃO MONETÁRIA DE MULTAS APLICADAS PELO TRIBUNAL INSCRITAS EM DÍVIDA ATIVA	0,00	0,00	0,00	0,00	3.046,09	28.116,69	3.046,09	28.116,69
1.9.9.0.12.1.1.0004		ENCARGOS LEGAIS PELA INSCRIÇÃO EM DÍVIDA ATIVA - LEI Nº. 20.233/2018	0,00	0,00	0,00	0,00	62.452,48	634.476,89	62.452,48	634.476,89
1.9.9.0.12.2.0.0000		ÔNUS DE SUCUMBÊNCIA	48.000,00	48.000,00	0,00	0,00	517.514,81	6.221.746,19	513.514,81	6.173.746,19
1.9.9.0.12.2.1.0000		ÔNUS DE SUCUMBÊNCIA - PRINCIPAL	48.000,00	48.000,00	0,00	0,00	517.514,81	6.221.746,19	513.514,81	6.173.746,19
1.9.9.0.12.2.1.0001		ÔNUS DE SUCUMBÊNCIA - PRINCIPAL	48.000,00	48.000,00	0,00	0,00	131.743,08	283.355,73	127.743,08	235.355,73
1.9.9.0.12.2.1.0002		RECEITA DE HONORÁRIOS DE ADVOGADOS	0,00	0,00	0,00	0,00	384.793,94	5.923.239,83	384.793,94	5.923.239,83
1.9.9.0.12.2.1.0003		ÔNUS DE SUCUMBÊNCIA - FONTES DE RECURSOS VINCULADOS	0,00	0,00	0,00	0,00	977,79	15.150,63	977,79	15.150,63
1.9.9.0.99.1.0.0000		OUTRAS RECEITAS - PRIMÁRIAS	850.672.000,00	850.672.000,00	0,00	30.298,07	105.066.325,66	1.017.938.905,02	34.176.992,33	167.236.606,95
1.9.9.0.99.1.1.0000		OUTRAS RECEITAS - PRIMÁRIAS - PRINCIPAL	839.039.000,00	839.039.000,00	0,00	30.298,07	104.981.763,09	1.016.410.778,73	35.061.846,43	177.341.480,66
1.9.9.0.99.1.1.0006		RECEITAS EVENTUAIS - VALORES DE CTAS CORRENTES NÃO REGISTRADOS ANTERIORMENTE - PRINCIPAL	112.000,00	112.000,00	0,00	0,00	0,00	0,00	-9.333,33	-112.000,00
1.9.9.0.99.1.1.0007		RECEITA DE PATROCÍNIOS - PRINCIPAL	0,00	0,00	0,00	0,00	0,00	38.612,00	0,00	38.612,00
1.9.9.0.99.1.1.0008		RECEITA DE INCREMENTO FINANCEIRO ENTRE O BLOQUEIO E DESBLOQUEIO JUDICIAL - PRINCIPAL	2.000,00	2.000,00	0,00	0,00	-50,17	9.891,96	-216,83	7.891,96
1.9.9.0.99.1.1.0009		RECEITA PARA COBRIR DESPESAS COM LICITAÇÃO DE ALIENAÇÃO DE VEÍCULOS - PRINCIPAL	968.000,00	968.000,00	0,00	0,00	0,00	335.166,00	-80.666,66	-632.834,00
1.9.9.0.99.1.1.0011		RECEITA DE FIANÇA - PRINCIPAL	14.759.000,00	14.759.000,00	0,00	0,00	1.377.711,17	15.442.962,92	147.794,51	683.962,92
1.9.9.0.99.1.1.0015		RECEITA DE CONSIGNAÇÃO/FALTA - PRINCIPAL	13.197.000,00	13.197.000,00	0,00	0,00	1.674.253,82	11.692.345,67	574.503,82	-1.504.654,33
1.9.9.0.99.1.1.0017		CONTRIBUIÇÃO AO FUNEFTE - LEI Nº 19.195/16 - PRINCIPAL	0,00	0,00	0,00	0,00	0,00	18.054,02	0,00	18.054,02
1.9.9.0.99.1.1.0018		PARTICIPAÇÃO NA GUARDA DOS DEPÓSITOS JUDICIAIS - PRINCIPAL	29.000.000,00	29.000.000,00	0,00	0,00	1.981.499,67	27.805.677,25	-435.166,99	-1.194.322,75
1.9.9.0.99.1.1.0019		RECEITAS DE PAGTOS COM ERROS NA DIGITAÇÃO DO CÓDIGO DE BARRAS - PRINCIPAL	280.000,00	280.000,00	0,00	0,00	0,00	18.879,35	-23.333,33	-261.120,65
1.9.9.0.99.1.1.0020		RECEITAS DE BILHETERIA / VENDA DE INGRESSOS - PRINCIPAL	70.000,00	70.000,00	0,00	0,00	2.713,00	147.818,00	-3.120,33	77.818,00
1.9.9.0.99.1.1.0021		RECEITA POR RECEBTO DE DIREITO POR ASSUNÇÃO DE DÍVIDA JUNTO A EMPRESAS CONTROLADAS - PRINCIPAL	0,00	0,00	0,00	0,00	35.985,39	369.902,21	35.985,39	369.902,21
1.9.9.0.99.1.1.0022		RECEITA DE VENDA DE STANDS E ESPAÇOS EM EVENTOS - PRINCIPAL	546.000,00	546.000,00	0,00	0,00	0,00	0,00	-45.500,00	-546.000,00
1.9.9.0.99.1.1.0023		RECEITA POR DETERMINAÇÃO DO CONVÊNIO 102 - PRINCIPAL	96.000.000,00	96.000.000,00	0,00	0,00	11.909.355,56	124.342.327,50	3.909.355,56	28.342.327,50
1.9.9.0.99.1.1.0024		CONTRIBUIÇÃO AO FUNDO DE INCENTIVO À CULTURA DA SOJA - PRINCIPAL	2.000,00	2.000,00	0,00	0,00	0,00	5,00	-166,66	-1.995,00
1.9.9.0.99.1.1.0025		RECEITA DE VALORES APREENDIDOS EM PROCESSOS JUDICIAIS - PRINCIPAL	700.000,00	700.000,00	0,00	6.616,87	88.985,06	815.486,60	30.651,73	108.869,73
1.9.9.0.99.1.1.0026		DEVOLUÇÃO DE VALORES NÃO UTILIZADOS NA EXECUÇÃO DE CONVÊNIOS COM A UNIÃO DESTINADOS A EDUCAÇÃO - PRINCIPAL	0,00	0,00	0,00	0,00	0,00	6.418,25	0,00	6.418,25
1.9.9.0.99.1.1.0027		RECEITAS ORIGINÁRIAS DE CONTRATOS CONSIGNADOS - PRINCIPAL	20.000,00	20.000,00	0,00	0,00	1.588,00	21.716,00	-78,66	1.716,00
1.9.9.0.99.1.1.0034		RECEITA DE RENDIMENTO FINANCEIRO DE APLICAÇÃO EM CONTAS BANCÁRIAS NÃO CONTABILIZADAS	578.000,00	578.000,00	0,00	0,00	0,00	0,00	-48.166,66	-578.000,00
1.9.9.0.99.1.1.0036		CONTRIBUIÇÕES AO PROTEGE	625.797.000,00	625.797.000,00	0,00	0,00	42.528.323,79	483.329.421,16	-9.621.426,21	-142.467.578,84
1.9.9.0.99.1.1.0037		CRÉDITO ESPECIAL DE INVESTIMENTO - PROTEGE GOIÁS - LEI Nº 15.454/05	739.000,00	739.000,00	0,00	0,00	0,00	218.307,37	-61.583,33	-520.692,63

Responsável Contábil: RICARDO BORGES DE REZENDE

Goiânia, 16 de Maio de 2020

Página: 19



Lei 4.320/64

Sistema de Contabilidade do Estado de Goiás

ANEXO 10



CDAF0976DA631D4E5707F75962E543B6

ÓRGÃO: 9998 - ESTADO DE GOIÁS

Mês Final: 1 a 12/2019

Código	Fonte	Descrição	Previsão		Incremento		Arrecadação		Saldo Final	
			Do Exercício	Até a competência	Mês	Acumulado	Mês	Acumulado	Mês	Acumulado
1.9.9.0.99.1.1.0038		CONTRIBUIÇÃO DO FOMENTAR/PRODUZIR - LEI Nº 18.360/13	56.269.000,00	56.269.000,00	0,00	0,00	665.030,83	11.333.698,03	-4.024.052,50	-44.935.301,97
1.9.9.0.99.1.1.0040		RECEITA DE DEPÓSITOS NÃO IDENTIFICADOS	0,00	0,00	0,00	0,00	47.435,18	47.435,18	47.435,18	47.435,18
1.9.9.0.99.1.1.0041		RECEITA DE CONTRAPARTIDA PREVISTA EM TERMOS DE COLABORAÇÃO MÚTUA	0,00	0,00	0,00	23.681,20	0,00	74.304,10	0,00	50.622,90
1.9.9.0.99.1.1.0043		CONTRIBUIÇÃO PROTEGE - LEI Nº. 20.367/2018 - ART. 3º, I E II	0,00	0,00	0,00	0,00	41.717.154,93	337.261.995,16	41.717.154,93	337.261.995,16
1.9.9.0.99.1.1.0044		ATUALIZAÇÃO MONETÁRIA DA CONTRIBUIÇÃO PROTEGE - LEI Nº. 20.367/2018 - ART. 3º, I E II	0,00	0,00	0,00	0,00	254,51	4.829,02	254,51	4.829,02
1.9.9.0.99.1.1.0046		ATUALIZAÇÃO MONETÁRIA DE CONTRIBUIÇÕES AO PROTEGE	0,00	0,00	0,00	0,00	15.435,22	139.438,85	15.435,22	139.438,85
1.9.9.0.99.1.1.0065		REPASSES DE ENTIDADES PARA VIABILIZAÇÃO DE PROJETOS	0,00	0,00	0,00	0,00	30,94	30,94	30,94	30,94
1.9.9.0.99.1.1.0066		RECEITA DE DEPÓSITOS NÃO IDENTIFICADOS EM CONTAS DE RECURSOS ORDINÁRIOS	0,00	0,00	0,00	0,00	1.676.639,40	1.676.639,40	1.676.639,40	1.676.639,40
1.9.9.0.99.1.1.0067		RECEITA DE DEPÓSITOS NÃO IDENTIFICADOS EM CONTAS DO FUNDEB	0,00	0,00	0,00	0,00	134.289,88	134.289,88	134.289,88	134.289,88
1.9.9.0.99.1.1.0069		RECEITA DE DEPÓSITOS NÃO IDENTIFICADOS EM CONTAS DO SALÁRIO EDUCAÇÃO	0,00	0,00	0,00	0,00	1.124.153,41	1.124.153,41	1.124.153,41	1.124.153,41
1.9.9.0.99.1.1.0070		RECEITA DE DEPÓSITOS NÃO IDENTIFICADOS EM CONTAS DE CONVÊNIOS DA EDUCAÇÃO	0,00	0,00	0,00	0,00	973,50	973,50	973,50	973,50
1.9.9.0.99.1.3.0000		OUTRAS RECEITAS - PRIMÁRIAS - DÍVIDA ATIVA	5.832.000,00	5.832.000,00	0,00	0,00	1.727,36	73.158,89	-484.272,64	-5.758.841,11
1.9.9.0.99.1.3.0001		OUTRAS RECEITAS - PRIMÁRIAS - DÍVIDA ATIVA	5.832.000,00	5.832.000,00	0,00	0,00	1.727,36	73.158,89	-484.272,64	-5.758.841,11
1.9.9.0.99.1.5.0000		OUTRAS RECEITAS - PRIMÁRIAS - MULTAS	3.003.000,00	3.003.000,00	0,00	0,00	55.175,08	946.397,06	-195.074,92	-2.056.602,94
1.9.9.0.99.1.5.0001		CONTRIBUIÇÕES AO PROTEGE - MULTAS	2.779.000,00	2.779.000,00	0,00	0,00	47.275,27	592.480,75	-184.308,06	-2.186.519,25
1.9.9.0.99.1.5.0002		CONTRIBUIÇÕES 4% FOMENTAR/PRODUZIR - MULTAS	224.000,00	224.000,00	0,00	0,00	2.012,03	108.541,54	-16.654,63	-115.458,46
1.9.9.0.99.1.5.0005		CONTRIBUIÇÃO PROTEGE - LEI Nº. 20.367/2018 - ART. 3º, I E II - MULTA DE MORA	0,00	0,00	0,00	0,00	5.887,78	245.374,77	5.887,78	245.374,77
1.9.9.0.99.1.6.0000		OUTRAS RECEITA - PRIMÁRIAS - JUROS	2.798.000,00	2.798.000,00	0,00	0,00	27.660,13	508.570,34	-205.506,53	-2.289.429,66
1.9.9.0.99.1.6.0001		CONTRIBUIÇÕES AO PROTEGE - JUROS DE MORA	2.636.000,00	2.636.000,00	0,00	0,00	26.278,30	316.000,11	-193.388,36	-2.319.999,89
1.9.9.0.99.1.6.0002		CONTRIBUIÇÕES 4% FOMENTAR/PRODUZIR - JUROS DE MORA	162.000,00	162.000,00	0,00	0,00	420,06	150.396,84	-13.079,94	-11.603,16
1.9.9.0.99.1.6.0005		CONTRIBUIÇÃO PROTEGE - LEI Nº. 20.367/2018 - ART. 3º, I E II - JUROS DE MORA	0,00	0,00	0,00	0,00	961,77	42.173,39	961,77	42.173,39
1.9.9.0.99.2.0.0000		OUTRAS RECEITAS - FINANCEIRAS	0,00	0,00	0,00	0,00	0,00	42.478,50	0,00	42.478,50
1.9.9.0.99.2.1.0000		OUTRAS RECEITAS - FINANCEIRAS - PRINCIPAL	0,00	0,00	0,00	0,00	0,00	42.478,50	0,00	42.478,50
1.9.9.0.99.2.1.0001		RECEITA DE JUROS DE DEVOLUÇÃO DE PAGAMENTO REALIZADO A MAIOR	0,00	0,00	0,00	0,00	0,00	42.478,50	0,00	42.478,50
2.0.0.0.00.0.0.0000		RECEITAS DE CAPITAL	61.248.000,00	61.248.000,00	0,00	71.800.000,00	2.108.931,06	1.942.881.157,43	-2.995.068,94	1.809.833.157,43
2.1.0.0.00.0.0.0000		OPERAÇÕES DE CRÉDITO	20.880.000,00	20.880.000,00	0,00	71.800.000,00	0,00	6.206.575,52	-1.740.000,00	-86.473.424,48
2.1.1.0.00.0.0.0000		OPERAÇÕES DE CRÉDITO - MERCADO INTERNO	100.000,00	100.000,00	0,00	71.800.000,00	0,00	0,00	-8.333,33	-71.900.000,00
2.1.1.9.00.0.0.0000		OUTRAS OPERAÇÕES DE CRÉDITO - MERCADO INTERNO	100.000,00	100.000,00	0,00	71.800.000,00	0,00	0,00	-8.333,33	-71.900.000,00
2.1.1.9.00.1.0.0000		OUTRAS OPERAÇÕES DE CRÉDITO - MERCADO INTERNO	100.000,00	100.000,00	0,00	71.800.000,00	0,00	0,00	-8.333,33	-71.900.000,00
2.1.1.9.00.1.1.0000		OUTRAS OPERAÇÕES DE CRÉDITO - MERCADO INTERNO - PRINCIPAL	100.000,00	100.000,00	0,00	71.800.000,00	0,00	0,00	-8.333,33	-71.900.000,00
2.1.1.9.00.1.1.0010		CONTRATOS DA DÍVIDA PÚBLICA ESTADUAL INTERNA	100.000,00	100.000,00	0,00	71.800.000,00	0,00	0,00	-8.333,33	-71.900.000,00
2.1.2.0.00.0.0.0000		OPERAÇÕES DE CRÉDITO - MERCADO EXTERNO	20.780.000,00	20.780.000,00	0,00	0,00	0,00	6.206.575,52	-1.731.666,66	-14.573.424,48
2.1.2.9.00.0.0.0000		OUTRAS OPERAÇÕES DE CRÉDITO - MERCADO EXTERNO	20.780.000,00	20.780.000,00	0,00	0,00	0,00	6.206.575,52	-1.731.666,66	-14.573.424,48
2.1.2.9.00.1.0.0000		OUTRAS OPERAÇÕES DE CRÉDITO - MERCADO EXTERNO	20.780.000,00	20.780.000,00	0,00	0,00	0,00	6.206.575,52	-1.731.666,66	-14.573.424,48
2.1.2.9.00.1.1.0000		OUTRAS OPERAÇÕES DE CRÉDITO - MERCADO EXTERNO - PRINCIPAL	20.780.000,00	20.780.000,00	0,00	0,00	0,00	6.206.575,52	-1.731.666,66	-14.573.424,48
2.1.2.9.00.1.1.0010		CONTRATOS DA DÍVIDA PÚBLICA ESTADUAL EXTERNA	20.780.000,00	20.780.000,00	0,00	0,00	0,00	6.206.575,52	-1.731.666,66	-14.573.424,48
2.2.0.0.00.0.0.0000		ALIAENAÇÃO DE BENS	3.358.000,00	3.358.000,00	0,00	0,00	8.865,90	48.063.895,40	-270.967,43	44.705.895,40
2.2.1.0.00.0.0.0000		ALIAENAÇÃO DE BENS MÓVEIS	680.000,00	680.000,00	0,00	0,00	0,00	578.840,00	-56.666,66	-101.160,00
2.2.1.3.00.0.0.0000		ALIAENAÇÃO DE BENS MÓVEIS E SEMOVENTES	680.000,00	680.000,00	0,00	0,00	0,00	578.840,00	-56.666,66	-101.160,00
2.2.1.3.00.1.0.0000		ALIAENAÇÃO DE BENS MÓVEIS E SEMOVENTES	680.000,00	680.000,00	0,00	0,00	0,00	578.840,00	-56.666,66	-101.160,00
2.2.1.3.00.1.1.0000		ALIAENAÇÃO DE BENS MÓVEIS E SEMOVENTES - PRINCIPAL	680.000,00	680.000,00	0,00	0,00	0,00	578.840,00	-56.666,66	-101.160,00
2.2.1.3.00.1.1.0004		ALIAENAÇÃO DE BENS MÓVEIS EM CONDIÇÕES DE USO - PRINCIPAL	598.000,00	598.000,00	0,00	0,00	0,00	565.340,33	-49.833,33	-32.659,67



ÓRGÃO: 9998 - ESTADO DE GOIÁS

Mês Final: 1 a 12/2019

Código	Fonte	Descrição	Previsão		Incremento		Arrecadação		Saldo Final	
			Do Exercício	Até a competência	Mês	Acumulado	Mês	Acumulado	Mês	Acumulado
2.2.1.3.00.1.1.0006		ALIENAÇÃO DE BENS MÓVEIS EM LEILÃO - LOTE MISTO (EM CONDIÇÕES DE USO E SUCATEADOS) - PRINCIPAL	50.000,00	50.000,00	0,00	0,00	0,00	0,00	-4.166,66	-50.000,00
2.2.1.3.00.1.1.0009		ALIENAÇÃO DE MÓVEIS E UTENSÍLIOS EM LEILÃO SUCATEADOS - PRINCIPAL	22.000,00	22.000,00	0,00	0,00	0,00	0,00	-1.833,33	-22.000,00
2.2.1.3.00.1.1.0012		ALIENAÇÃO DE EQUIP. DE INFORMÁTICA EM LEILÃO - SUCATEADOS - PRINCIPAL	9.000,00	9.000,00	0,00	0,00	0,00	8.489,20	-750,00	-510,80
2.2.1.3.00.1.1.0013		ALIENAÇÃO DE MÁQ., APARELHOS, EQUIP. E FERRAMENTAS EM LEILÃO - SUCATEADOS - PRINCIPAL	1.000,00	1.000,00	0,00	0,00	0,00	10,47	-83,33	-989,53
2.2.1.3.00.1.1.0014		ALIENAÇÃO DE BENS MÓVEIS E SEMOVENTES - PRINCIPAL	0,00	0,00	0,00	0,00	0,00	5.000,00	0,00	5.000,00
2.2.2.0.00.0.0.0000		ALIENAÇÃO DE BENS IMÓVEIS	2.678.000,00	2.678.000,00	0,00	0,00	8.865,90	1.485.055,40	-214.300,76	-1.192.944,60
2.2.2.0.00.1.0.0000		ALIENAÇÃO DE BENS IMÓVEIS	2.678.000,00	2.678.000,00	0,00	0,00	8.865,90	1.485.055,40	-214.300,76	-1.192.944,60
2.2.2.0.00.1.1.0000		ALIENAÇÃO DE BENS IMÓVEIS - PRINCIPAL	2.678.000,00	2.678.000,00	0,00	0,00	8.865,90	1.485.055,40	-214.300,76	-1.192.944,60
2.2.2.0.00.1.1.0002		ALIENAÇÃO DE IMÓVEIS URBANOS - PRINCIPAL	2.678.000,00	2.678.000,00	0,00	0,00	8.865,90	1.485.055,40	-214.300,76	-1.192.944,60
2.2.3.0.00.0.0.0000		ALIENAÇÃO DE BENS INTANGÍVEIS	0,00	0,00	0,00	0,00	0,00	46.000.000,00	0,00	46.000.000,00
2.2.3.0.00.1.0.0000		ALIENAÇÃO DE BENS INTANGÍVEIS	0,00	0,00	0,00	0,00	0,00	46.000.000,00	0,00	46.000.000,00
2.2.3.0.00.1.1.0000		ALIENAÇÃO DE BENS INTANGÍVEIS - PRINCIPAL	0,00	0,00	0,00	0,00	0,00	46.000.000,00	0,00	46.000.000,00
2.2.3.0.00.1.1.0001		CESSÃO DEFINITIVA DE DIREITOS CREDITÓRIOS DE COMPENSAÇÃO FINANCEIRA DE RECURSOS HÍDRICOS	0,00	0,00	0,00	0,00	0,00	46.000.000,00	0,00	46.000.000,00
2.3.0.0.00.0.0.0000		AMORTIZAÇÃO DE EMPRÉSTIMOS	7.019.000,00	7.019.000,00	0,00	0,00	751.680,21	12.333.563,96	166.763,55	5.314.563,96
2.3.0.0.06.1.0.0000		AMORTIZAÇÃO DE EMPRÉSTIMOS CONTRATUAIS	7.019.000,00	7.019.000,00	0,00	0,00	751.680,21	12.333.563,96	166.763,55	5.314.563,96
2.3.0.0.06.1.1.0000		AMORTIZAÇÃO DE EMPRÉSTIMOS CONTRATUAIS - PRINCIPAL	7.019.000,00	7.019.000,00	0,00	0,00	747.376,80	12.201.094,27	162.460,14	5.182.094,27
2.3.0.0.06.1.1.0002		AMORTIZAÇÃO DE EMPRÉSTIMOS - PRODUIR - PRINCIPAL	6.882.000,00	6.882.000,00	0,00	0,00	488.591,26	10.134.354,51	-84.908,74	3.252.354,51
2.3.0.0.06.1.1.0004		AMORTIZAÇÃO DE EMPRÉSTIMOS - FOMENTAR - PRINCIPAL	137.000,00	137.000,00	0,00	0,00	258.075,24	2.051.808,07	246.658,58	1.914.808,07
2.3.0.0.06.1.1.0005		ATUALIZAÇÃO MONETÁRIA DE AMORTIZAÇÃO DE EMPRÉSTIMOS CONTRATUAIS - PRINCIPAL	0,00	0,00	0,00	0,00	710,30	14.931,69	710,30	14.931,69
2.3.0.0.06.1.5.0000		AMORTIZAÇÃO DE EMPRÉSTIMOS CONTRATUAIS - MULTAS	0,00	0,00	0,00	0,00	72,44	63.170,30	72,44	63.170,30
2.3.0.0.06.1.5.0001		AMORTIZAÇÃO DE EMPRÉSTIMOS CONTRATUAIS - MULTA DE MORA	0,00	0,00	0,00	0,00	72,44	63.170,30	72,44	63.170,30
2.3.0.0.06.1.6.0000		AMORTIZAÇÃO DE EMPRÉSTIMOS CONTRATUAIS - JUROS	0,00	0,00	0,00	0,00	4.230,97	69.299,39	4.230,97	69.299,39
2.3.0.0.06.1.6.0001		AMORTIZAÇÃO DE EMPRÉSTIMOS CONTRATUAIS - JUROS DE MORA	0,00	0,00	0,00	0,00	4.230,97	69.299,39	4.230,97	69.299,39
2.4.0.0.00.0.0.0000		TRANSFERÊNCIAS DE CAPITAL	17.741.000,00	17.741.000,00	0,00	0,00	746.750,00	7.842.388,60	-731.666,66	-9.898.611,40
2.4.1.0.00.0.0.0000		TRANSFERÊNCIAS DA UNIÃO E DE SUAS ENTIDADES	16.301.000,00	16.301.000,00	0,00	0,00	746.750,00	7.777.388,60	-611.666,66	-8.523.611,40
2.4.1.0.00.1.0.0000		TRANSFERÊNCIAS DA UNIÃO E DE SUAS ENTIDADES	1.301.000,00	1.301.000,00	0,00	0,00	447.000,00	929.000,00	338.583,34	-372.000,00
2.4.1.0.00.1.1.0000		TRANSFERÊNCIAS DA UNIÃO E DE SUAS ENTIDADES - PRINCIPAL	1.301.000,00	1.301.000,00	0,00	0,00	447.000,00	929.000,00	338.583,34	-372.000,00
2.4.1.0.00.1.1.0001		TRANSFERÊNCIAS DE RECURSOS DA AGÊNCIA NACIONAL DE ÁGUAS - ANA	1.300.000,00	1.300.000,00	0,00	0,00	447.000,00	929.000,00	338.666,67	-371.000,00
2.4.1.0.00.1.1.0004		TRANSFERÊNCIAS DE RECURSOS DA LEI Nº 9.615 (LEI PELÉ)	1.000,00	1.000,00	0,00	0,00	0,00	0,00	-83,33	-1.000,00
2.4.1.8.00.0.0.0000		TRANSFERÊNCIAS DA UNIÃO - ESPECÍFICAS DE ESTADOS, DF E MUNICÍPIOS	15.000.000,00	15.000.000,00	0,00	0,00	299.750,00	6.848.388,60	-950.250,00	-8.151.611,40
2.4.1.8.03.1.0.0000		TRANSFERÊNCIAS DE RECURSOS DO SISTEMA ÚNICO DE SAÚDE - SUS	1.000.000,00	1.000.000,00	0,00	0,00	0,00	49.382,60	-83.333,33	-950.617,40
2.4.1.8.03.1.1.0000		TRANSFERÊNCIAS DE RECURSOS DO SISTEMA ÚNICO DE SAÚDE - SUS - PRINCIPAL	1.000.000,00	1.000.000,00	0,00	0,00	0,00	49.382,60	-83.333,33	-950.617,40
2.4.1.8.03.1.1.0004		TRANSFERÊNCIA DE RECURSOS DO SUS - ATENÇÃO BÁSICA	1.000.000,00	1.000.000,00	0,00	0,00	0,00	49.382,60	-83.333,33	-950.617,40
2.4.1.8.03.2.0.0000		TRANSFERÊNCIA DE RECURSOS DO SUS - ATENÇÃO DE MÉDIA E ALTA COMPLEXIDADE AMBULATORIAL E HOSPITALAR	3.000.000,00	3.000.000,00	0,00	0,00	0,00	0,00	-250.000,00	-3.000.000,00
2.4.1.8.03.2.1.0000		TRANSFERÊNCIA DE RECURSOS DO SUS - ATENÇÃO DE MÉDIA E ALTA COMPLEXIDADE AMBULATORIAL E HOSPITALAR - PRINCIPAL	3.000.000,00	3.000.000,00	0,00	0,00	0,00	0,00	-250.000,00	-3.000.000,00
2.4.1.8.03.2.1.0001		TRANSFERÊNCIA DE RECURSOS DO SUS - ATENÇÃO DE MÉDIA E ALTA COMPLEXIDADE AMBULATORIAL E HOSPITALAR	3.000.000,00	3.000.000,00	0,00	0,00	0,00	0,00	-250.000,00	-3.000.000,00
2.4.1.8.03.3.0.0000		TRANSFERÊNCIA DE RECURSOS DO SUS - VIGILÂNCIA EM SAÚDE	2.300.000,00	2.300.000,00	0,00	0,00	0,00	0,00	-191.666,66	-2.300.000,00
2.4.1.8.03.3.1.0000		TRANSFERÊNCIA DE RECURSOS DO SUS - VIGILÂNCIA EM SAÚDE - PRINCIPAL	2.300.000,00	2.300.000,00	0,00	0,00	0,00	0,00	-191.666,66	-2.300.000,00
2.4.1.8.03.3.1.0001		TRANSFERÊNCIA DE RECURSOS DO SUS - VIGILÂNCIA EM SAÚDE	2.300.000,00	2.300.000,00	0,00	0,00	0,00	0,00	-191.666,66	-2.300.000,00
2.4.1.8.03.4.0.0000		TRANSFERÊNCIA DE RECURSOS DO SUS - ASSISTÊNCIA FARMACÉUTICA	100.000,00	100.000,00	0,00	0,00	0,00	0,00	-8.333,33	-100.000,00
2.4.1.8.03.4.1.0000		TRANSFERÊNCIA DE RECURSOS DO SUS - ASSISTÊNCIA FARMACÉUTICA - PRINCIPAL	100.000,00	100.000,00	0,00	0,00	0,00	0,00	-8.333,33	-100.000,00
2.4.1.8.03.4.1.0001		TRANSFERÊNCIA DE RECURSOS DO SUS - ASSISTÊNCIA FARMACÉUTICA	100.000,00	100.000,00	0,00	0,00	0,00	0,00	-8.333,33	-100.000,00



Lei 4.320/64

Sistema de Contabilidade do Estado de Goiás ANEXO 10



CDAF0976DA631D4E5707F75962E543B6

ÓRGÃO: 9998 - ESTADO DE GOIÁS

Mês Final: 1 a 12/2019

Código	Fonte	Descrição	Previsão		Incremento		Arrecadação		Saldo Final	
			Do Exercício	Até a competência	Mês	Acumulado	Mês	Acumulado	Mês	Acumulado
2.4.1.8.03.5.0.0000		TRANSFERÊNCIA DE RECURSOS DO SUS – GESTÃO DO SUS	1.000.000,00	1.000.000,00	0,00	0,00	0,00	0,00	-83.333,33	-1.000.000,00
2.4.1.8.03.5.1.0000		TRANSFERÊNCIA DE RECURSOS DO SUS – GESTÃO DO SUS	1.000.000,00	1.000.000,00	0,00	0,00	0,00	0,00	-83.333,33	-1.000.000,00
2.4.1.8.03.5.1.0001		TRANSFERÊNCIA DE RECURSOS DO SUS – GESTÃO DO SUS	1.000.000,00	1.000.000,00	0,00	0,00	0,00	0,00	-83.333,33	-1.000.000,00
2.4.1.8.04.1.0.0000		TRANSFERÊNCIAS DE RECURSOS DO SISTEMA ÚNICO DE SAÚDE – SUS DESTINADOS À ATENÇÃO BÁSICA	1.000.000,00	1.000.000,00	0,00	0,00	0,00	0,00	-83.333,33	-1.000.000,00
2.4.1.8.04.1.1.0000		TRANSFERÊNCIAS DE RECURSOS DO SISTEMA ÚNICO DE SAÚDE – SUS DESTINADOS À ATENÇÃO BÁSICA - PRINCIPAL	1.000.000,00	1.000.000,00	0,00	0,00	0,00	0,00	-83.333,33	-1.000.000,00
2.4.1.8.04.1.1.0001		TRANSFERÊNCIAS DE RECURSOS DO SISTEMA ÚNICO DE SAÚDE – SUS DESTINADOS À ATENÇÃO BÁSICA	1.000.000,00	1.000.000,00	0,00	0,00	0,00	0,00	-83.333,33	-1.000.000,00
2.4.1.8.04.2.0.0000		TRANSFERÊNCIAS DE RECURSOS DO SISTEMA ÚNICO DE SAÚDE – SUS DESTINADOS À ATENÇÃO ESPECIALIZADA	2.500.000,00	2.500.000,00	0,00	0,00	299.750,00	6.799.006,00	91.416,67	4.299.006,00
2.4.1.8.04.2.1.0000		TRANSFERÊNCIAS DE RECURSOS DO SISTEMA ÚNICO DE SAÚDE – SUS DESTINADOS À ATENÇÃO ESPECIALIZADA - PRINCIPAL	2.500.000,00	2.500.000,00	0,00	0,00	299.750,00	6.799.006,00	91.416,67	4.299.006,00
2.4.1.8.04.2.1.0001		TRANSFERÊNCIAS DE RECURSOS DO SISTEMA ÚNICO DE SAÚDE – SUS DESTINADOS À ATENÇÃO ESPECIALIZADA	2.500.000,00	2.500.000,00	0,00	0,00	299.750,00	6.799.006,00	91.416,67	4.299.006,00
2.4.1.8.04.3.0.0000		TRANSFERÊNCIAS DE RECURSOS DO SISTEMA ÚNICO DE SAÚDE – SUS DESTINADOS À VIGILÂNCIA EM SAÚDE	2.000.000,00	2.000.000,00	0,00	0,00	0,00	0,00	-166.666,66	-2.000.000,00
2.4.1.8.04.3.1.0000		TRANSFERÊNCIAS DE RECURSOS DO SISTEMA ÚNICO DE SAÚDE – SUS DESTINADOS À VIGILÂNCIA EM SAÚDE - PRINCIPAL	2.000.000,00	2.000.000,00	0,00	0,00	0,00	0,00	-166.666,66	-2.000.000,00
2.4.1.8.04.3.1.0001		TRANSFERÊNCIAS DE RECURSOS DO SISTEMA ÚNICO DE SAÚDE – SUS DESTINADOS À VIGILÂNCIA EM SAÚDE	2.000.000,00	2.000.000,00	0,00	0,00	0,00	0,00	-166.666,66	-2.000.000,00
2.4.1.8.04.4.0.0000		TRANSFERÊNCIAS DE RECURSOS DO SISTEMA ÚNICO DE SAÚDE – SUS DESTINADOS À GESTÃO E DESENVOLVIMENTO DE TECNOLOGIAS EM SAÚDE NO SUS	1.500.000,00	1.500.000,00	0,00	0,00	0,00	0,00	-125.000,00	-1.500.000,00
2.4.1.8.04.4.1.0000		TRANSFERÊNCIAS DE RECURSOS DO SISTEMA ÚNICO DE SAÚDE – SUS DESTINADOS À GESTÃO E DESENVOLVIMENTO DE TECNOLOGIAS EM SAÚDE NO SUS - PRINCIPAL	1.500.000,00	1.500.000,00	0,00	0,00	0,00	0,00	-125.000,00	-1.500.000,00
2.4.1.8.04.4.1.0001		TRANSFERÊNCIAS DE RECURSOS DO SISTEMA ÚNICO DE SAÚDE – SUS DESTINADOS À GESTÃO E DESENVOLVIMENTO DE TECNOLOGIAS EM SAÚDE NO SUS	1.500.000,00	1.500.000,00	0,00	0,00	0,00	0,00	-125.000,00	-1.500.000,00
2.4.1.8.04.5.0.0000		TRANSFERÊNCIAS DE RECURSOS DO SISTEMA ÚNICO DE SAÚDE – SUS DESTINADOS À GESTÃO DO SUS	500.000,00	500.000,00	0,00	0,00	0,00	0,00	-41.666,66	-500.000,00
2.4.1.8.04.5.1.0000		TRANSFERÊNCIAS DE RECURSOS DO SISTEMA ÚNICO DE SAÚDE – SUS DESTINADOS À GESTÃO DO SUS - PRINCIPAL	500.000,00	500.000,00	0,00	0,00	0,00	0,00	-41.666,66	-500.000,00
2.4.1.8.04.5.1.0001		TRANSFERÊNCIAS DE RECURSOS DO SISTEMA ÚNICO DE SAÚDE – SUS DESTINADOS À GESTÃO DO SUS	500.000,00	500.000,00	0,00	0,00	0,00	0,00	-41.666,66	-500.000,00
2.4.1.8.04.6.0.0000		OUTRAS TRANSFERÊNCIAS DE RECURSOS DO SISTEMA ÚNICO DE SAÚDE – SUS, NÃO DETALHADAS ANTERIORMENTE	100.000,00	100.000,00	0,00	0,00	0,00	0,00	-8.333,33	-100.000,00
2.4.1.8.04.6.1.0000		OUTRAS TRANSFERÊNCIAS DE RECURSOS DO SISTEMA ÚNICO DE SAÚDE – SUS, NÃO DETALHADAS ANTERIORMENTE - PRINCIPAL	100.000,00	100.000,00	0,00	0,00	0,00	0,00	-8.333,33	-100.000,00
2.4.1.8.04.6.1.0001		OUTRAS TRANSFERÊNCIAS DE RECURSOS DO SISTEMA ÚNICO DE SAÚDE – SUS, NÃO DETALHADAS ANTERIORMENTE	100.000,00	100.000,00	0,00	0,00	0,00	0,00	-8.333,33	-100.000,00
2.4.4.0.00.0.0.0000		TRANSFERÊNCIAS DE INSTITUIÇÕES PRIVADAS	1.440.000,00	1.440.000,00	0,00	0,00	0,00	65.000,00	-120.000,00	-1.375.000,00
2.4.4.8.00.0.0.0000		TRANSFERÊNCIAS DE INSTITUIÇÕES PRIVADAS - ESPECÍFICAS DE ESTADOS, DF E MUNICÍPIOS	1.440.000,00	1.440.000,00	0,00	0,00	0,00	65.000,00	-120.000,00	-1.375.000,00
2.4.4.8.10.0.0.0000		TRANSFERÊNCIAS DE CONVÊNIOS DE INSTITUIÇÕES PRIVADAS	1.440.000,00	1.440.000,00	0,00	0,00	0,00	65.000,00	-120.000,00	-1.375.000,00
2.4.4.8.10.1.0.0000		TRANSFERÊNCIAS DE CONVÊNIOS DE INSTITUIÇÕES PRIVADAS	1.440.000,00	1.440.000,00	0,00	0,00	0,00	65.000,00	-120.000,00	-1.375.000,00
2.4.4.8.10.1.1.0000		TRANSF. DE CONVÊNIOS DE INSTITUIÇÕES PRIVADAS P/ PROGRAMAS DE EDUCAÇÃO - PRINCIPAL	0,00	0,00	0,00	0,00	0,00	65.000,00	0,00	65.000,00
2.4.4.8.10.1.1.0004		TRANSF. DE CONVÊNIOS DE INST. PRIVADAS P/ CONTROLE, TRANSPARÊNCIA E FISCALIZAÇÃO DA GESTÃO ADMINISTRATIVA - PRINCIPAL	80.000,00	80.000,00	0,00	0,00	0,00	0,00	-6.666,66	-80.000,00
2.4.4.8.10.1.1.0007		TRANSF. DE CONVÊNIOS DE INST. PRIVADAS P/ GESTÃO E PLANEJAMENTO GOVERNAMENTAL ADMINISTRATIVO - PRINCIPAL	1.090.000,00	1.090.000,00	0,00	0,00	0,00	0,00	-90.833,33	-1.090.000,00
2.4.4.8.10.1.1.0008		TRANSF. DE CONVÊNIOS DE INST. PRIVADAS P/ CIÊNCIA, TECNOLOGIA E INOVAÇÃO	160.000,00	160.000,00	0,00	0,00	0,00	0,00	-13.333,33	-160.000,00
2.4.4.8.10.1.1.0009		TRANSF. DE CONVÊNIOS DE INSTITUIÇÕES PRIVADAS PARA A SEGURANÇA PÚBLICA	30.000,00	30.000,00	0,00	0,00	0,00	0,00	-2.500,00	-30.000,00
2.4.4.8.10.1.1.0011		TRANSFERÊNCIA DE CONVÊNIO DE INSTITUIÇÕES PRIVADAS PARA PROGRAMAS DE EDUCAÇÃO	10.000,00	10.000,00	0,00	0,00	0,00	0,00	-833,33	-10.000,00
2.4.4.8.10.1.1.0013		TRANSF. DE CONVÊNIOS DE INST. PRIVADAS P/ GESTÃO E PLANEJAMENTO GOVERNAMENTAL ADMINISTRATIVO - ASSISTÊNCIA SOCIAL	70.000,00	70.000,00	0,00	0,00	0,00	0,00	-5.833,33	-70.000,00
2.9.0.0.00.0.0.0000		OUTRAS RECEITAS DE CAPITAL	12.250.000,00	12.250.000,00	0,00	0,00	601.634,95	1.868.434.733,95	-419.198,38	1.856.184.733,95
2.9.9.0.00.0.0.0000		DEMAIS RECEITAS DE CAPITAL	12.250.000,00	12.250.000,00	0,00	0,00	601.634,95	1.868.434.733,95	-419.198,38	1.856.184.733,95
2.9.9.0.00.1.0.0000		DEMAIS RECEITAS DE CAPITAL	12.250.000,00	12.250.000,00	0,00	0,00	601.634,95	1.868.434.733,95	-419.198,38	1.856.184.733,95

Responsável Contábil: RICARDO BORGES DE REZENDE

Goiânia, 16 de Maio de 2020

Página: 22



Lei 4.320/64

Sistema de Contabilidade do Estado de Goiás ANEXO 10



CDAF0976DA631D4E5707F75962E543B6

ÓRGÃO: 9998 - ESTADO DE GOIÁS

Mês Final: 1 a 12/2019

Código	Fonte	Descrição	Previsão		Incremento		Arrecadação		Saldo Final	
			Do Exercício	Até a competência	Mês	Acumulado	Mês	Acumulado	Mês	Acumulado
2.9.9.0.00.1.1.0000		DEMAIS RECEITAS DE CAPITAL - PRINCIPAL	12.250.000,00	12.250.000,00	0,00	0,00	601.634,95	1.868.434.733,95	-419.198,38	1.856.184.733,95
2.9.9.0.00.1.1.0003		RECEITAS INERENTES A LEI ESTADUAL Nº 17.909/2012 - PRINCIPAL	240.000,00	240.000,00	0,00	0,00	0,00	0,00	-20.000,00	-240.000,00
2.9.9.0.00.1.1.0005		RECEITA DE ATIVOS REMANESCENTES DE EMPRESAS EM LIQUIDAÇÃO - PRINCIPAL	10.000,00	10.000,00	0,00	0,00	601.634,95	1.227.493,72	600.801,62	1.217.493,72
2.9.9.0.00.1.1.0006		RECEITA DE RESTITUIÇÃO DE INTEGRALIZAÇÃO DE FUNDOS ROTATIVOS	0,00	0,00	0,00	0,00	0,00	91.347,99	0,00	91.347,99
2.9.9.0.00.1.1.0008		DEPÓSITOS JUDICIAIS (LC 151/2015) - PRINCIPAL	12.000.000,00	12.000.000,00	0,00	0,00	0,00	4.012.156,54	-1.000.000,00	-7.987.843,46
2.9.9.0.00.1.1.0011		DEPÓSITOS JUDICIAIS - LEI Nº.20.557/2019	0,00	0,00	0,00	0,00	0,00	1.863.103.735,70	0,00	1.863.103.735,70
7.0.0.0.00.0.0.0000		RECEITAS CORRENTES INTRA-ORÇAMENTÁRIAS	1.788.025.000,00	1.788.025.000,00	72.241.423,67	73.488.898,90	328.248.343,68	2.080.274.774,72	107.004.836,68	218.760.875,82
7.2.0.0.00.0.0.0000		CONTRIBUIÇÕES	1.768.010.000,00	1.768.010.000,00	72.241.423,67	72.241.423,67	307.952.082,66	1.986.113.919,89	88.376.492,33	145.862.496,22
7.2.1.0.00.0.0.0000		CONTRIBUIÇÕES SOCIAIS	1.768.010.000,00	1.768.010.000,00	72.241.423,67	72.241.423,67	307.952.082,66	1.986.113.919,89	88.376.492,33	145.862.496,22
7.2.1.8.00.0.0.0000		CONTRIBUIÇÕES SOCIAIS ESPECÍFICAS DE ESTADOS, DF E MUNICÍPIOS	1.768.010.000,00	1.768.010.000,00	72.241.423,67	72.241.423,67	307.952.082,66	1.986.113.919,89	88.376.492,33	145.862.496,22
7.2.1.8.03.1.0.0000		CPSSS PATRONAL - SERVIDOR CIVIL ATIVO	1.268.010.000,00	1.268.010.000,00	72.241.423,67	72.241.423,67	225.675.815,88	1.438.405.376,41	47.766.892,21	98.153.952,74
7.2.1.8.03.1.1.0000		CPSSS PATRONAL - SERVIDOR CIVIL ATIVO - PRINCIPAL	1.268.010.000,00	1.268.010.000,00	72.241.423,67	72.241.423,67	225.675.815,88	1.438.405.376,41	47.766.892,21	98.153.952,74
7.2.1.8.03.1.1.0001		CPSSS PATRONAL - SERVIDOR CIVIL ATIVO	850.000.000,00	850.000.000,00	72.241.423,67	72.241.423,67	166.219.423,80	1.092.115.017,72	23.144.666,80	169.873.594,05
7.2.1.8.03.1.1.0002		CPSSS PATRONAL - SERVIDOR CIVIL ATIVO - ASSEMBLÉIA LEGISLATIVA	16.862.000,00	16.862.000,00	0,00	0,00	3.227.155,10	15.564.810,79	1.821.988,44	-1.297.189,21
7.2.1.8.03.1.1.0003		CPSSS PATRONAL - SERVIDOR CIVIL ATIVO - TRIBUNAL DE CONTAS DO ESTADO	40.648.000,00	40.648.000,00	0,00	0,00	4.789.010,56	23.034.490,08	1.401.677,23	-17.613.509,92
7.2.1.8.03.1.1.0004		CPSSS PATRONAL - SERVIDOR CIVIL ATIVO - TRIBUNAL DE CONTAS DOS MUNICÍPIOS	15.658.000,00	15.658.000,00	0,00	0,00	2.701.182,96	17.424.285,22	1.396.349,63	1.766.285,22
7.2.1.8.03.1.1.0005		CPSSS PATRONAL - SERVIDOR CIVIL ATIVO - TRIBUNAL DE JUSTIÇA	198.124.000,00	198.124.000,00	0,00	0,00	31.505.467,90	202.445.022,78	14.995.134,57	4.321.022,78
7.2.1.8.03.1.1.0006		CPSSS PATRONAL - SERVIDOR CIVIL ATIVO - MINISTÉRIO PÚBLICO	137.700.000,00	137.700.000,00	0,00	0,00	16.019.360,46	79.616.642,92	4.544.360,46	-58.083.357,08
7.2.1.8.03.1.1.0007		CPSSS PATRONAL - SERVIDOR CIVIL ATIVO - DEFENSORIA PÚBLICA	9.018.000,00	9.018.000,00	0,00	0,00	1.214.215,10	8.205.106,90	462.715,10	-812.893,10
7.2.1.8.07.1.0.0000		CONTRIBUIÇÃO PATRONAL - MILITAR ATIVO	500.000.000,00	500.000.000,00	0,00	0,00	82.276.266,78	547.708.543,48	40.609.600,12	47.708.543,48
7.2.1.8.07.1.1.0000		CONTRIBUIÇÃO PATRONAL - MILITAR ATIVO - PRINCIPAL	500.000.000,00	500.000.000,00	0,00	0,00	82.276.266,78	547.708.543,48	40.609.600,12	47.708.543,48
7.2.1.8.07.1.1.0001		CONTRIBUIÇÃO PATRONAL - MILITAR ATIVO	500.000.000,00	500.000.000,00	0,00	0,00	82.276.266,78	547.708.543,48	40.609.600,12	47.708.543,48
7.3.0.0.00.0.0.0000		RECEITA PATRIMONIAL	15.000,00	15.000,00	0,00	1.247.475,23	31.281,12	1.467.138,64	30.031,12	204.663,41
7.3.1.0.00.0.0.0000		EXPLORAÇÃO DO PATRIMÔNIO IMOBILIÁRIO DO ESTADO	15.000,00	15.000,00	0,00	1.247.475,23	31.281,12	1.467.138,64	30.031,12	204.663,41
7.3.1.0.01.1.0.0000		ALUGUÉIS E ARRENDAMENTOS	15.000,00	15.000,00	0,00	1.247.475,23	31.281,12	1.467.138,64	30.031,12	204.663,41
7.3.1.0.01.1.1.0000		ALUGUÉIS E ARRENDAMENTOS - PRINCIPAL	15.000,00	15.000,00	0,00	1.247.475,23	31.281,12	1.467.138,64	30.031,12	204.663,41
7.3.1.0.01.1.1.0003		ALUGUÉIS E ARRENDAMENTOS BENS IMÓVEIS- PRINCIPAL	15.000,00	15.000,00	0,00	1.247.475,23	31.281,12	1.467.138,64	30.031,12	204.663,41
7.6.0.0.00.0.0.0000		RECEITA DE SERVIÇOS	20.000.000,00	20.000.000,00	0,00	0,00	15.030.106,21	79.325.915,47	13.363.439,55	59.325.915,47
7.6.1.0.00.0.0.0000		SERVIÇOS ADMINISTRATIVOS E COMERCIAIS GERAIS	20.000.000,00	20.000.000,00	0,00	0,00	15.011.626,21	79.053.795,31	13.344.959,55	59.053.795,31
7.6.1.0.01.1.0.0000		SERVIÇOS ADMINISTRATIVOS E COMERCIAIS GERAIS	20.000.000,00	20.000.000,00	0,00	0,00	15.011.626,21	79.053.795,31	13.344.959,55	59.053.795,31
7.6.1.0.01.1.1.0000		SERVIÇOS ADMINISTRATIVOS E COMERCIAIS GERAIS - PRINCIPAL	20.000.000,00	20.000.000,00	0,00	0,00	15.011.626,21	79.053.795,31	13.344.959,55	59.053.795,31
7.6.1.0.01.1.1.0008		AVALIAÇÃO PARA EMISSÃO DE CARTEIRA DE HABILITAÇÃO - PRINCIPAL	20.000.000,00	20.000.000,00	0,00	0,00	1.239.334,46	17.790.856,46	-427.332,20	-2.209.143,54
7.6.1.0.01.1.1.0022		RECEITA DE ORGANIZAÇÃO E REALIZAÇÃO DE CONCURSOS PÚBLICOS PARA OUTRAS ENTIDADES - PRINCIPAL	0,00	0,00	0,00	0,00	0,00	500.000,00	0,00	500.000,00
7.6.1.0.01.1.1.0025		RECEITA DE TAXA DE ADMINISTRAÇÃO PREVIDENCIÁRIA	0,00	0,00	0,00	0,00	13.772.291,75	60.762.938,85	13.772.291,75	60.762.938,85
7.6.3.0.00.0.0.0000		SERVIÇOS E ATIVIDADES REFERENTES À SAÚDE	0,00	0,00	0,00	0,00	18.480,00	272.120,16	18.480,00	272.120,16
7.6.3.0.01.1.0.0000		SERVIÇOS DE ATENDIMENTO À SAÚDE	0,00	0,00	0,00	0,00	18.480,00	272.120,16	18.480,00	272.120,16
7.6.3.0.01.1.1.0000		SERVIÇOS DE ATENDIMENTO À SAÚDE - PRINCIPAL	0,00	0,00	0,00	0,00	18.480,00	272.120,16	18.480,00	272.120,16
7.6.3.0.01.1.1.0001		EXAMES MÉDICOS PERIÓDICOS REALIZADOS AOS SERVIDORES DOS ÓRGÃOS	0,00	0,00	0,00	0,00	18.480,00	272.120,16	18.480,00	272.120,16
7.9.0.0.00.0.0.0000		OUTRAS RECEITAS CORRENTES	0,00	0,00	0,00	0,00	5.234.873,69	13.367.800,72	5.234.873,69	13.367.800,72
7.9.2.0.00.0.0.0000		INDENIZAÇÕES, RESTITUIÇÕES E RESSARCIMENTOS	0,00	0,00	0,00	0,00	5.234.873,69	13.367.800,72	5.234.873,69	13.367.800,72
7.9.2.1.00.0.0.0000		INDENIZAÇÕES	0,00	0,00	0,00	0,00	1.291.705,90	3.505.494,54	1.291.705,90	3.505.494,54
7.9.2.1.99.1.0.0000		OUTRAS INDENIZAÇÕES	0,00	0,00	0,00	0,00	1.291.705,90	3.505.494,54	1.291.705,90	3.505.494,54
7.9.2.1.99.1.1.0000		OUTRAS INDENIZAÇÕES - PRINCIPAL	0,00	0,00	0,00	0,00	1.291.705,90	3.505.494,54	1.291.705,90	3.505.494,54

Responsável Contábil: RICARDO BORGES DE REZENDE

Goiânia, 16 de Maio de 2020

Página: 23



Lei 4.320/64

Sistema de Contabilidade do Estado de Goiás
ANEXO 10

CDAF0976DA631D4E5707F75962E543B6

ÓRGÃO: 9998 - ESTADO DE GOIÁS

Mês Final: 1 a 12/2019

Código	Fonte	Descrição	Previsão		Incremento		Arrecadação		Saldo Final	
			Do Exercício	Até a competência	Mês	Acumulado	Mês	Acumulado	Mês	Acumulado
7.9.2.1.99.1.1.0003		INDENIZAÇÃO EM COMPROMISSOS FIRMADOS ENTRE ÓRGÃOS	0,00	0,00	0,00	0,00	1.291.705,90	3.505.494,54	1.291.705,90	3.505.494,54
7.9.2.8.00.0.0.0000		INDENIZAÇÕES, RESTITUIÇÕES E RESSARCIMENTOS - ESPECÍFICAS PARA ESTADOS/DF/MUNICÍPIOS	0,00	0,00	0,00	0,00	3.943.167,79	9.862.306,18	3.943.167,79	9.862.306,18
7.9.2.8.03.1.0.0000		RESSARCIMENTOS - ESPECÍFICOS PARA ESTADOS/DF/MUNICÍPIOS	0,00	0,00	0,00	0,00	3.943.167,79	9.862.306,18	3.943.167,79	9.862.306,18
7.9.2.8.03.1.1.0000		RESSARCIMENTOS - ESPECÍFICOS PARA ESTADOS/DF/MUNICÍPIOS	0,00	0,00	0,00	0,00	3.943.167,79	9.862.306,18	3.943.167,79	9.862.306,18
7.9.2.8.03.1.1.0001		RESSARCIMENTO POR ASSISTÊNCIA PRESTADA EM PROGRAMAS SOCIAIS	0,00	0,00	0,00	0,00	3.943.167,79	9.862.306,18	3.943.167,79	9.862.306,18
8.0.0.0.00.0.0.0000		RECEITAS DE CAPITAL INTRA-ORÇAMENTÁRIAS	0,00	0,00	0,00	0,00	0,00	181.174,06	0,00	181.174,06
8.4.0.0.00.0.0.0000		TRANSFERÊNCIAS DE CAPITAL	0,00	0,00	0,00	0,00	0,00	181.174,06	0,00	181.174,06
8.4.2.0.00.0.0.0000		TRANSFERÊNCIAS DOS ESTADOS E DO DISTRITO FEDERAL E DE SUAS ENTIDADES	0,00	0,00	0,00	0,00	0,00	181.174,06	0,00	181.174,06
8.4.2.8.00.0.0.0000		TRANSFERÊNCIAS DOS ESTADOS, DISTRITO FEDERAL, E DE SUAS ENTIDADES	0,00	0,00	0,00	0,00	0,00	181.174,06	0,00	181.174,06
8.4.2.8.10.0.0.0000		TRANSFERÊNCIAS DE CONVÊNIOS DOS ESTADOS E DO DISTRITO FEDERAL E DE SUAS ENTIDADES	0,00	0,00	0,00	0,00	0,00	181.174,06	0,00	181.174,06
8.4.2.8.10.2.0.0000		TRANSFERÊNCIAS DE CONVÊNIO DOS ESTADOS DESTINADAS A PROGRAMAS DE EDUCAÇÃO	0,00	0,00	0,00	0,00	0,00	181.174,06	0,00	181.174,06
8.4.2.8.10.2.1.0000		TRANSFERÊNCIAS DE CONVÊNIO DOS ESTADOS DESTINADAS A PROGRAMAS DE EDUCAÇÃO - PRINCIPAL	0,00	0,00	0,00	0,00	0,00	181.174,06	0,00	181.174,06
8.4.2.8.10.2.1.0001		TRANSFERÊNCIAS DE CONVÊNIO DOS ESTADOS DESTINADAS A PROGRAMAS DE EDUCAÇÃO - PRINCIPAL	0,00	0,00	0,00	0,00	0,00	181.174,06	0,00	181.174,06
		RECURSOS VINCULADOS	246.067.000,00	246.067.000,00	0,00	106.297.793,14	221.180.970,89	350.645.426,49	200.675.387,57	-1.719.366,65
1.0.0.0.00.0.0.0000		RECEITAS CORRENTES	174.725.000,00	174.725.000,00	0,00	2.376.424,78	204.488.939,64	236.084.641,82	189.928.522,98	58.983.217,04
1.7.0.0.00.0.0.0000		TRANSFERÊNCIAS CORRENTES	174.725.000,00	174.725.000,00	0,00	2.376.424,78	204.488.939,64	236.084.641,82	189.928.522,98	58.983.217,04
1.7.1.0.00.0.0.0000		TRANSFERÊNCIAS DA UNIÃO E DE SUAS ENTIDADES	160.111.000,00	160.111.000,00	0,00	2.296.424,78	199.401.259,48	226.601.742,34	186.058.676,15	64.194.317,56
1.7.1.8.00.0.0.0000		TRANSFERÊNCIAS DA UNIÃO - ESPECÍFICAS DE ESTADOS, DF E MUNICÍPIOS	160.111.000,00	160.111.000,00	0,00	2.296.424,78	199.401.259,48	226.601.742,34	186.058.676,15	64.194.317,56
1.7.1.8.10.0.0.0000		TRANSFERÊNCIAS DE CONVÊNIOS DA UNIÃO E DE SUAS ENTIDADES	18.793.000,00	18.793.000,00	0,00	2.296.424,78	11.792.630,14	24.149.027,73	10.226.546,81	3.059.602,95
1.7.1.8.10.1.0.0000		TRANSFERÊNCIAS DE CONVÊNIOS DA UNIÃO PARA O SISTEMA ÚNICO DE SAÚDE - SUS	1.000.000,00	1.000.000,00	0,00	0,00	0,00	453.095,00	-83.333,33	-546.905,00
1.7.1.8.10.1.1.0000		TRANSFERÊNCIAS DE CONVÊNIOS DA UNIÃO PARA O SISTEMA ÚNICO DE SAÚDE - SUS - PRINCIPAL	1.000.000,00	1.000.000,00	0,00	0,00	0,00	453.095,00	-83.333,33	-546.905,00
1.7.1.8.10.1.1.0002		TRANSFERÊNCIAS DE CONVÊNIO DA UNIÃO PARA O SISTEMA ÚNICO DE SAÚDE - SUS	1.000.000,00	1.000.000,00	0,00	0,00	0,00	453.095,00	-83.333,33	-546.905,00
1.7.1.8.10.2.0.0000		TRANSFERÊNCIAS DE CONVÊNIOS DA UNIÃO DESTINADAS A PROGRAMAS DE EDUCAÇÃO	3.937.000,00	3.937.000,00	0,00	0,00	10.059.221,40	18.802.654,42	9.731.138,07	14.865.654,42
1.7.1.8.10.2.1.0000		TRANSFERÊNCIAS DE CONVÊNIOS DA UNIÃO DESTINADAS A PROGRAMAS DE EDUCAÇÃO - PRINCIPAL	3.937.000,00	3.937.000,00	0,00	0,00	10.059.221,40	18.802.654,42	9.731.138,07	14.865.654,42
1.7.1.8.10.2.1.0002		TRANSFERÊNCIAS DE CONVÊNIO DA UNIÃO DESTINADAS A PROGRAMAS DE EDUCAÇÃO	3.937.000,00	3.937.000,00	0,00	0,00	10.059.221,40	18.802.654,42	9.731.138,07	14.865.654,42
1.7.1.8.10.3.0.0000		TRANSFERÊNCIAS DE CONVÊNIOS DA UNIÃO DESTINADAS A PROGRAMAS DE ASSISTÊNCIA SOCIAL	4.890.000,00	4.890.000,00	0,00	0,00	0,00	0,00	-407.500,00	-4.890.000,00
1.7.1.8.10.3.1.0000		TRANSFERÊNCIAS DE CONVÊNIOS DA UNIÃO DESTINADAS A PROGRAMAS DE ASSISTÊNCIA SOCIAL - PRINCIPAL	4.890.000,00	4.890.000,00	0,00	0,00	0,00	0,00	-407.500,00	-4.890.000,00
1.7.1.8.10.3.1.0004		TRANSFERÊNCIAS DE CONVÊNIO DA UNIÃO DESTINADAS A PROGRAMAS DE ENFRENTAMENTO AS DROGAS	100.000,00	100.000,00	0,00	0,00	0,00	0,00	-8.333,33	-100.000,00
1.7.1.8.10.3.1.0005		TRANSFERÊNCIAS DE CONVÊNIO DA UNIÃO DESTINADAS A PROGRAMAS DE ASSISTÊNCIA SOCIAL	230.000,00	230.000,00	0,00	0,00	0,00	0,00	-19.166,66	-230.000,00
1.7.1.8.10.3.1.0006		TRANSFERÊNCIAS DE CONVÊNIO DA UNIÃO DESTINADAS A PROGRAMAS DE GERAÇÃO DE EMPREGO	4.560.000,00	4.560.000,00	0,00	0,00	0,00	0,00	-380.000,00	-4.560.000,00
1.7.1.8.10.9.0.0000		OUTRAS TRANSFERÊNCIAS DE CONVÊNIOS DA UNIÃO	4.634.000,00	4.634.000,00	0,00	2.296.424,78	1.622.299,83	4.641.614,46	1.236.133,17	-2.288.810,32
1.7.1.8.10.9.1.0000		OUTRAS TRANSFERÊNCIAS DE CONVÊNIOS DA UNIÃO - PRINCIPAL	4.634.000,00	4.634.000,00	0,00	2.296.424,78	1.622.299,83	4.641.614,46	1.236.133,17	-2.288.810,32
1.7.1.8.10.9.1.0002		TRANSFERÊNCIAS DE CONVÊNIOS DESTINADOS PARA O SETOR DE ENERGIA E TRANSPORTE - PRINCIPAL	0,00	0,00	0,00	0,00	222.299,83	2.416.387,68	222.299,83	2.416.387,68
1.7.1.8.10.9.1.0003		TRANSFERÊNCIAS DE CONVÊNIOS DA UNIÃO DESTINADOS PARA O SETOR DE TURISMO - PRINCIPAL	20.000,00	20.000,00	0,00	0,00	0,00	0,00	-1.666,66	-20.000,00
1.7.1.8.10.9.1.0004		TRANSFERÊNCIAS DE CONVÊNIOS DA UNIÃO DESTINADOS PARA CAMPANHAS PUBLICITÁRIAS DESTINADAS AO TRÂNSITO - PRINCIPAL	10.000,00	10.000,00	0,00	0,00	0,00	0,00	-833,33	-10.000,00
1.7.1.8.10.9.1.0006		TRANSFERÊNCIAS DE CONVÊNIOS DA UNIÃO DESTINADAS À CONSOLIDAÇÃO DO SISTEMA DE DESENVOLVIMENTO RURAL SUSTENTÁVEL E SOLIDÁRIO - PRINCIPAL	70.000,00	70.000,00	0,00	0,00	0,00	0,00	-5.833,33	-70.000,00
1.7.1.8.10.9.1.0008		TRANSF. CONV. UNIÃO PARA SEG. PÚBLICA - RECURSOS PARA CUSTEIO DE DESPESAS CORRENTES - PRINCIPAL	250.000,00	250.000,00	0,00	133.924,78	0,00	492.226,78	-20.833,33	108.302,00
1.7.1.8.10.9.1.0009		TRANSFERÊNCIAS DE CONVÊNIOS DA UNIÃO DESTINADAS A PROGRAMAS NA ÁREA AGROPECUÁRIA - PRINCIPAL	552.000,00	552.000,00	0,00	0,00	0,00	0,00	-46.000,00	-552.000,00

Responsável Contábil: RICARDO BORGES DE REZENDE

Goiânia, 16 de Maio de 2020

Página: 24



ESTADO DE GOIÁS

Lei 4.320/64

Sistema de Contabilidade do Estado de Goiás

ANEXO 10



CDAF0976DA631D4E5707F75962E543B6

ÓRGÃO: 9998 - ESTADO DE GOIÁS**Mês Final: 1 a 12/2019**

Código	Fonte	Descrição	Previsão		Incremento		Arrecadação		Saldo Final	
			Do Exercício	Até a competência	Mês	Acumulado	Mês	Acumulado	Mês	Acumulado
1.7.1.8.10.9.1.0011		TRANSFERÊNCIAS DE CONVÊNIOS DA UNIÃO DESTINADAS A PROGRAMAS DE CONTROLE, TRANSPARÊNCIA E FISCALIZAÇÃO DA GESTÃO ADMINISTRATIVA - PRINCIPAL	1.380.000,00	1.380.000,00	0,00	0,00	0,00	0,00	-115.000,00	-1.380.000,00
1.7.1.8.10.9.1.0012		TRANSFERÊNCIAS DE CONVÊNIOS DA UNIÃO DESTINADAS A PROGRAMAS DE GESTÃO E PLANEJAMENTO GOVERNAMENTAL ADMINISTRATIVO - PRINCIPAL	1.440.000,00	1.440.000,00	0,00	0,00	0,00	0,00	-120.000,00	-1.440.000,00
1.7.1.8.10.9.1.0013		TRANSFERÊNCIA DE CONVÊNIOS DA UNIÃO DESTINADAS AO DESENVOLVIMENTO REGIONAL (APERFEIÇOAMENTO PRODUTIVO E COMERCIAL DO SETOR AGROPECUÁRIO) - PRINCIPAL	30.000,00	30.000,00	0,00	0,00	0,00	0,00	-2.500,00	-30.000,00
1.7.1.8.10.9.1.0014		TRANSFERÊNCIAS DE CONVÊNIOS DA UNIÃO DESTINADAS A PROGRAMAS DE PRESERVAÇÃO DO MEIO AMBIENTE - PRINCIPAL	50.000,00	50.000,00	0,00	0,00	0,00	0,00	-4.166,66	-50.000,00
1.7.1.8.10.9.1.0018		TRANSFERÊNCIAS DE CONVÊNIOS DA UNIÃO DESTINADAS A PROGRAMAS DE CIÊNCIA, TECNOLOGIA E INOVAÇÃO - PRINCIPAL	190.000,00	190.000,00	0,00	0,00	1.400.000,00	1.733.000,00	1.384.166,67	1.543.000,00
1.7.1.8.10.9.1.0020		TRANSFERÊNCIAS DE CONVÊNIOS DA UNIÃO DESTINADAS A PROGRAMAS DE ESPORTE - PRINCIPAL	642.000,00	642.000,00	0,00	2.162.500,00	0,00	0,00	-53.500,00	-2.804.500,00
1.7.1.8.12.1.0.0000		TRANSFERÊNCIAS DE RECURSOS DO FUNDO NACIONAL DE ASSISTÊNCIA SOCIAL - FNAS	4.332.000,00	4.332.000,00	0,00	0,00	111.108,91	251.663,85	-249.891,09	-4.080.336,15
1.7.1.8.12.1.1.0000		TRANSFERÊNCIAS DE RECURSOS DO FUNDO NACIONAL DE ASSISTÊNCIA SOCIAL - FNAS - PRINCIPAL	4.332.000,00	4.332.000,00	0,00	0,00	111.108,91	251.663,85	-249.891,09	-4.080.336,15
1.7.1.8.12.1.1.0001		TRANSFERÊNCIAS DE RECURSOS DO FUNDO NACIONAL DE ASSISTÊNCIA SOCIAL - FNAS	4.332.000,00	4.332.000,00	0,00	0,00	111.108,91	251.663,85	-249.891,09	-4.080.336,15
1.7.1.8.99.1.0.0000		OUTRAS TRANSFERÊNCIAS DA UNIÃO	141.318.000,00	141.318.000,00	0,00	0,00	187.608.629,34	202.452.714,61	175.832.129,34	61.134.714,61
1.7.1.8.99.1.1.0000		OUTRAS TRANSFERÊNCIAS DA UNIÃO - PRINCIPAL	141.318.000,00	141.318.000,00	0,00	0,00	187.608.629,34	202.452.714,61	175.832.129,34	61.134.714,61
1.7.1.8.99.1.1.0003		FEX - AUXÍLIO FINANCEIRO PARA FOMENTO EXPORTAÇÕES - PRINCIPAL	123.000.000,00	123.000.000,00	0,00	0,00	0,00	0,00	-10.250.000,00	-123.000.000,00
1.7.1.8.99.1.1.0004		ITA - ROYALTIES DE ITAIPU - PRINCIPAL	10.615.000,00	10.615.000,00	0,00	0,00	642.925,01	9.131.776,38	-241.658,32	-1.483.223,62
1.7.1.8.99.1.1.0005		TRANSFERÊNCIAS DE RECURSOS DA AGÊNCIA NACIONAL DE ÁGUAS - ANA - PRINCIPAL	1.300.000,00	1.300.000,00	0,00	0,00	0,00	1.332.628,80	-108.333,33	32.628,80
1.7.1.8.99.1.1.0007		TRANSFERÊNCIA DE RECURSOS DESTINADOS A PROGRAMAS DE SEGURANÇA PÚBLICA - PRINCIPAL	100.000,00	100.000,00	0,00	0,00	0,00	0,00	-8.333,33	-100.000,00
1.7.1.8.99.1.1.0008		TRANSFERÊNCIA DO FUNDO NACIONAL DE SAÚDE - PRINCIPAL	50.000,00	50.000,00	0,00	0,00	0,00	0,00	-4.166,66	-50.000,00
1.7.1.8.99.1.1.0010		TRANSFERÊNCIAS DE RECURSOS DA LEI Nº 9.615 (LEI PELÉ)	6.253.000,00	6.253.000,00	0,00	0,00	485.343,29	5.507.948,39	-35.740,04	-745.051,61
1.7.1.8.99.1.1.0015		TRANSFERÊNCIA DE RECURSOS DA CESSÃO ONEROSA DO BÔNUS DE ASSINATURA DO PRÉ-SAL	0,00	0,00	0,00	0,00	186.480.361,04	186.480.361,04	186.480.361,04	186.480.361,04
1.7.3.0.00.0.0.0000		TRANSFERÊNCIAS DOS MUNICÍPIOS E DE SUAS ENTIDADES	4.000.000,00	4.000.000,00	0,00	0,00	446.795,10	3.639.406,91	113.461,77	-360.593,09
1.7.3.8.00.0.0.0000		TRANSFERÊNCIAS DOS MUNICÍPIOS -ESPECÍFICAS DE ESTADOS, DF E MUNICÍPIOS	4.000.000,00	4.000.000,00	0,00	0,00	446.795,10	3.639.406,91	113.461,77	-360.593,09
1.7.3.8.10.0.0.0000		TRANSFERÊNCIA DE CONVÊNIOS DOS MUNICÍPIOS E DE SUAS ENTIDADES	3.950.000,00	3.950.000,00	0,00	0,00	446.795,10	3.639.406,91	117.628,44	-310.593,09
1.7.3.8.10.2.0.0000		TRANSFERÊNCIAS DE CONVÊNIO DOS MUNICÍPIOS DESTINADAS A PROGRAMAS DE EDUCAÇÃO	40.000,00	40.000,00	0,00	0,00	0,00	0,00	-3.333,33	-40.000,00
1.7.3.8.10.2.1.0000		TRANSFERÊNCIAS DE CONVÊNIO DOS MUNICÍPIOS DESTINADAS A PROGRAMAS DE EDUCAÇÃO - PRINCIPAL	40.000,00	40.000,00	0,00	0,00	0,00	0,00	-3.333,33	-40.000,00
1.7.3.8.10.2.1.0001		TRANSFERÊNCIAS DE CONVÊNIO DOS MUNICÍPIOS DESTINADAS A PROGRAMAS DE EDUCAÇÃO - PRINCIPAL	40.000,00	40.000,00	0,00	0,00	0,00	0,00	-3.333,33	-40.000,00
1.7.3.8.10.9.0.0000		OUTRAS TRANSFERÊNCIAS DE CONVÊNIOS DOS MUNICÍPIOS	3.910.000,00	3.910.000,00	0,00	0,00	446.795,10	3.639.406,91	120.961,77	-270.593,09
1.7.3.8.10.9.1.0000		OUTRAS TRANSFERÊNCIAS DE CONVÊNIOS DOS MUNICÍPIOS - PRINCIPAL	3.910.000,00	3.910.000,00	0,00	0,00	446.795,10	3.639.406,91	120.961,77	-270.593,09
1.7.3.8.10.9.1.0002		TRANSFERÊNCIAS DE CONVÊNIO DOS MUNICÍPIOS PARA A ÁREA ADMINISTRATIVA - CUSTEIO	3.880.000,00	3.880.000,00	0,00	0,00	446.795,10	3.639.406,91	123.461,77	-240.593,09
1.7.3.8.10.9.1.0003		TRANSFERÊNCIAS DE CONVÊNIOS DOS MUNICÍPIOS PARA O TURISMO - INVESTIMENTO E MANUTENÇÃO - PRINCIPAL	20.000,00	20.000,00	0,00	0,00	0,00	0,00	-1.666,66	-20.000,00
1.7.3.8.10.9.1.0005		TRANSFERÊNCIAS DE CONVÊNIO DOS MUNICÍPIOS PARA A ÁREA ADMINISTRATIVA (CUSTEIO) - EDUCAÇÃO	10.000,00	10.000,00	0,00	0,00	0,00	0,00	-833,33	-10.000,00
1.7.3.8.99.1.0.0000		OUTRAS TRANSFERÊNCIAS DOS MUNICÍPIOS	50.000,00	50.000,00	0,00	0,00	0,00	0,00	-4.166,66	-50.000,00
1.7.3.8.99.1.1.0000		OUTRAS TRANSFERÊNCIAS DOS MUNICÍPIOS - PRINCIPAL	50.000,00	50.000,00	0,00	0,00	0,00	0,00	-4.166,66	-50.000,00
1.7.3.8.99.1.1.0004		TRANSFERÊNCIAS DOS MUNICÍPIOS PARA PROGRAMAS DE DESENVOLVIMENTO REGIONAL - PRINCIPAL	50.000,00	50.000,00	0,00	0,00	0,00	0,00	-4.166,66	-50.000,00
1.7.4.0.00.0.0.0000		TRANSFERÊNCIAS DE INSTITUIÇÕES PRIVADAS	10.614.000,00	10.614.000,00	0,00	80.000,00	4.640.885,06	5.843.492,57	3.756.385,06	-4.850.507,43
1.7.4.0.00.1.0.0000		TRANSFERÊNCIAS DE INSTITUIÇÕES PRIVADAS	6.264.000,00	6.264.000,00	0,00	0,00	0,00	0,00	-522.000,00	-6.264.000,00
1.7.4.0.00.1.1.0000		TRANSFERÊNCIAS DE INSTITUIÇÕES PRIVADAS - PRINCIPAL	6.264.000,00	6.264.000,00	0,00	0,00	0,00	0,00	-522.000,00	-6.264.000,00
1.7.4.0.00.1.1.0006		TRANSFERÊNCIAS DE INSTITUIÇÕES PRIVADAS À SEGURANÇA PÚBLICA	20.000,00	20.000,00	0,00	0,00	0,00	0,00	-1.666,66	-20.000,00
1.7.4.0.00.1.1.0007		DOAÇÕES DE PESSOAS JURÍDICAS - PRINCIPAL	6.244.000,00	6.244.000,00	0,00	0,00	0,00	0,00	-520.333,33	-6.244.000,00
1.7.4.8.00.0.0.0000		TRANSFERÊNCIAS DE INSTITUIÇÕES PRIVADAS - ESPECÍFICAS DE ESTADOS, DF	4.350.000,00	4.350.000,00	0,00	80.000,00	4.640.885,06	5.843.492,57	4.278.385,06	1.413.492,57

Responsável Contábil: RICARDO BORGES DE REZENDE

Goiânia, 16 de Maio de 2020

Página: 25



ÓRGÃO: 9998 - ESTADO DE GOIÁS

Mês Final: 1 a 12/2019

Código	Fonte	Descrição	Previsão		Incremento		Arrecadação		Saldo Final	
			Do Exercício	Até a competência	Mês	Acumulado	Mês	Acumulado	Mês	Acumulado
		E MUNICÍPIOS								
1.7.4.8.01.1.0.0000		TRANSFERÊNCIAS DE CONVÊNIO DE INSTITUIÇÕES PRIVADAS PARA PROGRAMAS DE SAÚDE	200.000,00	200.000,00	0,00	0,00	0,00	160.946,36	-16.666,66	-39.053,64
1.7.4.8.01.1.1.0001		TRANSFERÊNCIAS DE CONVÊNIO DE INSTITUIÇÕES PRIVADAS PARA PROGRAMAS DE SAÚDE - PRINCIPAL	200.000,00	200.000,00	0,00	0,00	0,00	160.946,36	-16.666,66	-39.053,64
1.7.4.8.01.1.1.0001		TRANSFERÊNCIAS DE CONVÊNIO DE INSTITUIÇÕES PRIVADAS PARA PROGRAMAS DE SAÚDE USO CAMPO ESTÁGIO EM HOSPITAIS PÚBLICOS	200.000,00	200.000,00	0,00	0,00	0,00	160.946,36	-16.666,66	-39.053,64
1.7.4.8.10.0.0.0000		TRANSFERÊNCIA DE CONVÊNIO DE INSTITUIÇÕES PRIVADAS	4.150.000,00	4.150.000,00	0,00	80.000,00	4.640.885,06	5.682.546,21	4.295.051,73	1.452.546,21
1.7.4.8.10.1.0.0000		TRANSFERÊNCIA DE CONVÊNIO DE INSTITUIÇÕES PRIVADAS	4.150.000,00	4.150.000,00	0,00	80.000,00	4.640.885,06	5.682.546,21	4.295.051,73	1.452.546,21
1.7.4.8.10.1.1.0000		TRANSFERÊNCIA DE CONVÊNIO DE INSTITUIÇÕES PRIVADAS - PRINCIPAL	4.150.000,00	4.150.000,00	0,00	80.000,00	4.640.885,06	5.682.546,21	4.295.051,73	1.452.546,21
1.7.4.8.10.1.1.0003		TRANSFERÊNCIAS DE CONVÊNIO DE INSTITUIÇÕES PRIVADAS - CAMPANHAS PUBLICITÁRIAS PARA PROGRAMAS DE TRÂNSITO - PRINCIPAL	10.000,00	10.000,00	0,00	0,00	0,00	0,00	-833,33	-10.000,00
1.7.4.8.10.1.1.0004		TRANSF. PARA PROG. TRÂNSITO - FENASEG (DPVAT SEGURO OBRIGATORIO) - PRINCIPAL	1.500.000,00	1.500.000,00	0,00	0,00	4.640.885,06	5.497.546,21	4.515.885,06	3.997.546,21
1.7.4.8.10.1.1.0005		TRANSF. PARA PROG. TRÂNSITO - FENASEG (SNG - SIST. NAC. GRAVAMES) - PRINCIPAL	1.700.000,00	1.700.000,00	0,00	0,00	0,00	0,00	-141.666,66	-1.700.000,00
1.7.4.8.10.1.1.0007		TRANSFERÊNCIAS DE CONVÊNIO P/ PROGRAMAS DE CIÊNCIA, TECNOLOGIA E INOVAÇÃO - PRINCIPAL	560.000,00	560.000,00	0,00	80.000,00	0,00	150.000,00	-46.666,66	-490.000,00
1.7.4.8.10.1.1.0012		TRANSF. DE CONVÊNIO DE INST. PRIVADAS P/ CONTROLE, TRANSPARÊNCIA E FISCALIZAÇÃO DA GESTÃO ADMINISTRATIVA - PRINCIPAL	80.000,00	80.000,00	0,00	0,00	0,00	0,00	-6.666,66	-80.000,00
1.7.4.8.10.1.1.0013		TRANSF. DE CONVÊNIO DE INST. PRIVADAS P/ PROGRAMAS DE GESTÃO E PLANEJAMENTO GOVERNAMENTAL ADMINISTRATIVOS - PRINCIPAL	70.000,00	70.000,00	0,00	0,00	0,00	0,00	-5.833,33	-70.000,00
1.7.4.8.10.1.1.0015		TRANSF. DE CONVÊNIO DE INSTITUIÇÕES PRIVADAS PARA A ÁREA CULTURAL - PRINCIPAL	10.000,00	10.000,00	0,00	0,00	0,00	0,00	-833,33	-10.000,00
1.7.4.8.10.1.1.0016		TRANSF. DE CONVÊNIO DE INSTITUIÇÕES PRIVADAS PARA SEGURANÇA PÚBLICA - PRINCIPAL	30.000,00	30.000,00	0,00	0,00	0,00	0,00	-2.500,00	-30.000,00
1.7.4.8.10.1.1.0017		TRANSFERÊNCIAS DE CONVÊNIO DE INSTITUIÇÕES PRIVADAS PARA PROGRAMAS DE EDUCAÇÃO	120.000,00	120.000,00	0,00	0,00	0,00	35.000,00	-10.000,00	-85.000,00
1.7.4.8.10.1.1.0018		TRANSF. DE CONVÊNIO DE INST. PRIVADAS P/ PROGRAMAS DE GESTÃO E PLANEJAMENTO GOVERNAMENTAL ADMINISTRATIVOS - ASSISTÊNCIA SOCIAL	70.000,00	70.000,00	0,00	0,00	0,00	0,00	-5.833,33	-70.000,00
2.0.0.0.00.0.0.0000		RECEITAS DE CAPITAL	71.342.000,00	71.342.000,00	0,00	103.921.368,36	16.692.031,25	114.560.784,67	10.746.864,59	-60.702.583,69
2.4.0.0.00.0.0.0000		TRANSFERÊNCIAS DE CAPITAL	71.342.000,00	71.342.000,00	0,00	103.921.368,36	16.692.031,25	114.560.784,67	10.746.864,59	-60.702.583,69
2.4.1.0.00.0.0.0000		TRANSFERÊNCIAS DA UNIÃO E DE SUAS ENTIDADES	69.532.000,00	69.532.000,00	0,00	103.921.368,36	16.341.548,37	114.210.301,79	10.547.215,04	-59.243.066,57
2.4.1.8.00.0.0.0000		TRANSFERÊNCIAS DA UNIÃO - ESPECÍFICAS DE ESTADOS, DF E MUNICÍPIOS	69.532.000,00	69.532.000,00	0,00	103.921.368,36	16.341.548,37	114.210.301,79	10.547.215,04	-59.243.066,57
2.4.1.8.10.0.0.0000		TRANSFERÊNCIA DE CONVÊNIO DA UNIÃO E DE SUAS ENTIDADES	69.432.000,00	69.432.000,00	0,00	103.921.368,36	16.341.548,37	114.210.301,79	10.555.548,37	-59.143.066,57
2.4.1.8.10.1.0.0000		TRANSFERÊNCIAS DE CONVÊNIO DA UNIÃO PARA O SISTEMA ÚNICO DE SAÚDE - SUS	7.000.000,00	7.000.000,00	0,00	0,00	0,00	5.500.000,00	-583.333,33	-1.500.000,00
2.4.1.8.10.1.1.0000		TRANSFERÊNCIAS DE CONVÊNIO DA UNIÃO PARA O SISTEMA ÚNICO DE SAÚDE - SUS - PRINCIPAL	7.000.000,00	7.000.000,00	0,00	0,00	0,00	5.500.000,00	-583.333,33	-1.500.000,00
2.4.1.8.10.1.1.0002		TRANSFERÊNCIAS DE CONVÊNIO DA UNIÃO PARA O SISTEMA ÚNICO DE SAÚDE - SUS	7.000.000,00	7.000.000,00	0,00	0,00	0,00	5.500.000,00	-583.333,33	-1.500.000,00
2.4.1.8.10.2.0.0000		TRANSFERÊNCIAS DE CONVÊNIO DA UNIÃO DESTINADAS A PROGRAMAS DE EDUCAÇÃO	44.055.000,00	44.055.000,00	0,00	24.342.881,60	15.653.178,95	103.384.069,00	11.981.928,95	34.986.187,40
2.4.1.8.10.2.1.0000		TRANSFERÊNCIAS DE CONVÊNIO DA UNIÃO DESTINADAS A PROGRAMAS DE EDUCAÇÃO - PRINCIPAL	44.055.000,00	44.055.000,00	0,00	24.342.881,60	15.653.178,95	103.384.069,00	11.981.928,95	34.986.187,40
2.4.1.8.10.2.1.0003		TRANSFERÊNCIAS DE CONVÊNIO DA UNIÃO DESTINADAS A PROGRAMAS DE EDUCAÇÃO	44.055.000,00	44.055.000,00	0,00	24.342.881,60	15.653.178,95	103.384.069,00	11.981.928,95	34.986.187,40
2.4.1.8.10.9.0.0000		OUTRAS TRANSFERÊNCIAS DE CONVÊNIO DA UNIÃO	18.377.000,00	18.377.000,00	0,00	79.578.486,76	688.369,42	5.326.232,79	-843.047,24	-92.629.253,97
2.4.1.8.10.9.1.0000		OUTRAS TRANSFERÊNCIAS DE CONVÊNIO DA UNIÃO - PRINCIPAL	18.377.000,00	18.377.000,00	0,00	79.578.486,76	688.369,42	5.326.232,79	-843.047,24	-92.629.253,97
2.4.1.8.10.9.1.0002		TRANSFERÊNCIAS DE CONVÊNIO DA UNIÃO DESTINADOS PARA O SETOR DE TURISMO - PRINCIPAL	70.000,00	70.000,00	0,00	0,00	0,00	0,00	-5.833,33	-70.000,00
2.4.1.8.10.9.1.0003		TRANSFERÊNCIAS DE CONVÊNIO DA UNIÃO DESTINADOS PARA A INFRAESTRUTURA - PRINCIPAL	1.230.000,00	1.230.000,00	0,00	0,00	0,00	1.950,00	-102.500,00	-1.228.050,00
2.4.1.8.10.9.1.0005		TRANSFERÊNCIAS DE CONVÊNIO DA UNIÃO DESTINADAS A PROGRAMAS DE DESENVOLVIMENTO REGIONAL - UNIVERSALIZAÇÃO DO ACESSO E USO DA ÁGUA	110.000,00	110.000,00	0,00	0,00	0,00	0,00	-9.166,66	-110.000,00
2.4.1.8.10.9.1.0006		TRANSFERÊNCIAS DE CONVÊNIO DA UNIÃO DESTINADAS A PROGRAMAS DE DESENVOLVIMENTO REGIONAL - CONSOLIDAÇÃO DO SISTEMA DE DESENVOLVIMENTO RURAL SUSTENTÁVEL E SOLIDÁRIO	10.000,00	10.000,00	0,00	0,00	0,00	0,00	-833,33	-10.000,00
2.4.1.8.10.9.1.0008		TRANSF. CONV. UNIÃO PARA SEG. PÚBLICA - RECURSOS PARA INFRAESTRUTURA FÍSICA	10.000,00	10.000,00	0,00	0,00	674.236,09	674.236,09	673.402,76	664.236,09
2.4.1.8.10.9.1.0009		TRANSF. CONV. UNIÃO PARA SEG. PÚBLICA - RECURSOS PARA AQUISIÇÃO DE EQUIPAMENTOS E OU BENS PERMANENTES	9.720.000,00	9.720.000,00	0,00	5.263.063,71	14.133,33	3.502.457,28	-795.866,67	-11.480.606,43
2.4.1.8.10.9.1.0011		TRANSFERÊNCIAS DE CONVÊNIO DA UNIÃO DESTINADAS A PROGRAMAS DE	190.000,00	190.000,00	0,00	0,00	0,00	0,00	-15.833,33	-190.000,00



Sistema de Contabilidade do Estado de Goiás
ANEXO 10



ÓRGÃO: 9998 - ESTADO DE GOIÁS

Mês Final: 1 a 12/2019

Código	Fonte	Descrição	Previsão		Incremento		Arrecadação		Saldo Final	
			Do Exercício	Até a competência	Mês	Acumulado	Mês	Acumulado	Mês	Acumulado
		CIÊNCIA, TECNOLOGIA E INOVAÇÃO.								
2.4.1.8.10.9.1.0013		TRANSF. DE CONVÊNIOS DA UNIÃO P/ CONTROLE, TRANSPARÊNCIA E FISCALIZAÇÃO DA GESTÃO ADMINISTRATIVA - PRINCIPAL	80.000,00	80.000,00	0,00	0,00	0,00	0,00	-6.666,66	-80.000,00
2.4.1.8.10.9.1.0014		TRANSF. DE CONVÊNIOS DA UNIÃO P/ GESTÃO E PLANEJAMENTO GOVERNAMENTAL ADMINISTRATIVO - PRINCIPAL	20.000,00	20.000,00	0,00	0,00	0,00	0,00	-1.666,66	-20.000,00
2.4.1.8.10.9.1.0015		TRANSFERÊNCIAS DE CONVÊNIO DA UNIÃO DESTINADAS A PROGRAMAS NA ÁREA AGROPECUÁRIA - PRINCIPAL	1.015.000,00	1.015.000,00	0,00	74.315.423,05	0,00	0,00	-84.583,33	-75.330.423,05
2.4.1.8.10.9.1.0017		TRANSFERÊNCIAS DE CONVÊNIO DA UNIÃO DESTINADAS A PROGRAMAS DE ESPORTE - PRINCIPAL	742.000,00	742.000,00	0,00	0,00	0,00	0,00	-61.833,33	-742.000,00
2.4.1.8.10.9.1.0019		TRANSFERÊNCIAS DE CONVÊNIO DA UNIÃO DESTINADAS A PROGRAMAS DE GERAÇÃO DE EMPREGO - PRINCIPAL	30.000,00	30.000,00	0,00	0,00	0,00	0,00	-2.500,00	-30.000,00
2.4.1.8.10.9.1.0020		TRANSFERÊNCIAS DE CONVÊNIO DA UNIÃO PARA CONSTRUÇÃO DE SISTEMA SÓCIO EDUCATIVO	5.130.000,00	5.130.000,00	0,00	0,00	0,00	1.147.589,42	-427.500,00	-3.982.410,58
2.4.1.8.10.9.1.0022		TRANSF. DE CONVÊNIOS DA UNIÃO P/ GESTÃO E PLANEJAMENTO GOVERNAMENTAL ADMINISTRATIVO - ASSISTÊNCIA SOCIAL	20.000,00	20.000,00	0,00	0,00	0,00	0,00	-1.666,66	-20.000,00
2.4.1.8.99.1.0.0000		OUTRAS TRANSFERÊNCIAS DA UNIÃO	100.000,00	100.000,00	0,00	0,00	0,00	0,00	-8.333,33	-100.000,00
2.4.1.8.99.1.1.0000		OUTRAS TRANSFERÊNCIAS DA UNIÃO - PRINCIPAL	100.000,00	100.000,00	0,00	0,00	0,00	0,00	-8.333,33	-100.000,00
2.4.1.8.99.1.1.0001		TRANSFERÊNCIA DE RECURSOS DESTINADOS A PROGRAMAS DE SEGURANÇA PÚBLICA - PRINCIPAL	100.000,00	100.000,00	0,00	0,00	0,00	0,00	-8.333,33	-100.000,00
2.4.3.0.00.0.0.0000		TRANSFERÊNCIAS DOS MUNICÍPIOS E DE SUAS ENTIDADES	1.810.000,00	1.810.000,00	0,00	0,00	350.482,88	350.482,88	199.649,55	-1.459.517,12
2.4.3.8.00.0.0.0000		TRANSFERÊNCIAS DOS MUNICÍPIOS E DE SUAS ENTIDADES	1.810.000,00	1.810.000,00	0,00	0,00	350.482,88	350.482,88	199.649,55	-1.459.517,12
2.4.3.8.10.0.0.0000		TRANSFERÊNCIAS DE CONVÊNIO DOS MUNICÍPIOS E DE SUAS ENTIDADES	1.810.000,00	1.810.000,00	0,00	0,00	350.482,88	350.482,88	199.649,55	-1.459.517,12
2.4.3.8.10.9.0.0000		OUTRAS TRANSFERÊNCIAS DE CONVÊNIO DOS MUNICÍPIOS	1.810.000,00	1.810.000,00	0,00	0,00	350.482,88	350.482,88	199.649,55	-1.459.517,12
2.4.3.8.10.9.1.0000		OUTRAS TRANSFERÊNCIAS DE CONVÊNIO DOS MUNICÍPIOS	1.810.000,00	1.810.000,00	0,00	0,00	350.482,88	350.482,88	199.649,55	-1.459.517,12
2.4.3.8.10.9.1.0003		TRANSF. DE CONV. DOS MUNICÍPIOS P/ CONTROLE, TRANSPARÊNCIA E FISCALIZAÇÃO DA GESTÃO ADMINISTRATIVA - PRINCIPAL	50.000,00	50.000,00	0,00	0,00	0,00	0,00	-4.166,66	-50.000,00
2.4.3.8.10.9.1.0004		TRANSFERÊNCIAS DE CONVÊNIO DOS MUNICÍPIOS PARA GESTÃO E PLANEJAMENTO GOVERNAMENTAL ADMINISTRATIVO - PRINCIPAL	30.000,00	30.000,00	0,00	0,00	0,00	0,00	-2.500,00	-30.000,00
2.4.3.8.10.9.1.0005		TRANSFERÊNCIAS DE CONVÊNIO DOS MUNICÍPIOS DESTINADOS A PROGRAMAS DE EDUCAÇÃO - PRINCIPAL	40.000,00	40.000,00	0,00	0,00	0,00	0,00	-3.333,33	-40.000,00
2.4.3.8.10.9.1.0006		TRANSFERÊNCIAS DE CONVÊNIO DOS MUNICÍPIOS DESTINADOS A PROGRAMAS DE CIÊNCIA, TECNOLOGIA E INOVAÇÃO - PRINCIPAL	1.650.000,00	1.650.000,00	0,00	0,00	0,00	0,00	-137.500,00	-1.650.000,00
2.4.3.8.10.9.1.0007		TRANSFERÊNCIAS DE CONVÊNIO DOS MUNICÍPIOS DESTINADAS A PROGRAMAS DE ESPORTE	10.000,00	10.000,00	0,00	0,00	0,00	0,00	-833,33	-10.000,00
2.4.3.8.10.9.1.0008		TRANSFERÊNCIAS DE CONVÊNIO DOS MUNICÍPIOS DESTINADAS A PROGRAMAS DE CULTURA	20.000,00	20.000,00	0,00	0,00	0,00	0,00	-1.666,66	-20.000,00
2.4.3.8.10.9.1.0009		TRANSFERÊNCIAS DE CONVÊNIO DOS MUNICÍPIOS DESTINADAS A PROGRAMA DE URBANISMO - PRINCIPAL	0,00	0,00	0,00	0,00	350.482,88	350.482,88	350.482,88	350.482,88
2.4.3.8.10.9.1.0010		TRANSFERÊNCIAS DE CONVÊNIO DOS MUNICÍPIOS DESTINADOS A PROGRAMAS DE EDUCAÇÃO - PRINCIPAL	10.000,00	10.000,00	0,00	0,00	0,00	0,00	-833,33	-10.000,00
		DEDUÇÕES	-8.436.328.000,00	-8.436.328.000,00	0,00	0,00	-9.177.590.142,90	-17.301.560.692,51	-8.474.562.809,57	-8.865.232.692,51
1.0.0.0.00.0.0.0000		DEDUÇÃO - RECEITAS CORRENTES	-8.436.328.000,00	-8.436.328.000,00	0,00	0,00	-9.177.590.142,90	-17.297.761.320,87	-8.474.562.809,57	-8.861.433.320,87
1.1.0.0.00.0.0.0000		DEDUÇÃO - IMPOSTOS, TAXAS E CONTRIBUIÇÕES DE MELHORIA	-7.842.963.000,00	-7.842.963.000,00	0,00	0,00	-9.099.685.511,48	-16.594.211.397,70	-8.446.105.261,48	-8.751.248.397,70
1.1.1.0.00.0.0.0000		DEDUÇÃO - IMPOSTOS	-7.619.104.000,00	-7.619.104.000,00	0,00	0,00	-8.983.636.307,06	-15.748.014.101,93	-8.348.710.973,73	-8.128.910.101,93
1.1.1.3.00.0.0.0000		DEDUÇÃO - IMPOSTOS SOBRE A RENDA E PROVENTOS DE QUALQUER NATUREZA	0,00	0,00	0,00	0,00	0,00	-41.313,87	0,00	-41.313,87
1.1.1.3.03.0.0.0000		DEDUÇÃO - IMPOSTO SOBRE A RENDA - RETIDO NA FONTE	0,00	0,00	0,00	0,00	0,00	-41.313,87	0,00	-41.313,87
1.1.1.3.03.1.0.0000		DEDUÇÃO - IMPOSTO SOBRE A RENDA - RETIDO NA FONTE - TRABALHO	0,00	0,00	0,00	0,00	0,00	-41.313,87	0,00	-41.313,87
1.1.1.3.03.1.1.0001		DEDUÇÃO - IMPOSTO SOBRE A RENDA - RETIDO NA FONTE - TRABALHO - PRINCIPAL	0,00	0,00	0,00	0,00	0,00	-41.313,87	0,00	-41.313,87
1.1.1.8.00.0.0.0000		DEDUÇÃO - IMPOSTOS ESPECÍFICOS DE ESTADOS, DF E MUNICÍPIOS	-7.619.104.000,00	-7.619.104.000,00	0,00	0,00	-8.983.636.307,06	-15.747.972.788,06	-8.348.710.973,73	-8.128.868.788,06
1.1.1.8.01.0.0.0000		DEDUÇÃO - IMPOSTOS SOBRE O PATRIMÔNIO PARA ESTADOS/DF/MUNICÍPIOS	-955.211.000,00	-955.211.000,00	0,00	0,00	-592.419.027,72	-1.526.512.099,70	-512.818.111,06	-571.301.099,70
1.1.1.8.01.2.0.0000		DEDUÇÃO - IMPOSTO SOBRE A PROPRIEDADE DE VEÍCULOS AUTOMOTORES	-890.136.000,00	-890.136.000,00	0,00	0,00	-587.028.641,57	-1.465.348.267,10	-512.850.641,57	-575.212.267,10
1.1.1.8.01.2.1.9001		DEDUÇÃO - IMPOSTO SOBRE A PROPRIEDADE DE VEÍCULOS AUTOMOTORES PARA FORMAÇÃO DO FUNDEB 10%	-148.356.000,00	-148.356.000,00	0,00	0,00	-11.466.327,73	-157.762.730,11	896.672,27	-9.406.730,11
1.1.1.8.01.2.1.9002		DEDUÇÃO - RECEITA DE TRANSFERÊNCIA LEGAL AOS MUNICÍPIOS FUNDEB - IPVA 10%	-148.356.000,00	-148.356.000,00	0,00	0,00	-11.466.233,37	-157.760.068,74	896.766,63	-9.404.068,74
1.1.1.8.01.2.1.9003		DEDUÇÃO - RECEITAS DE TRANSFERÊNCIAS CONSTITUCIONAIS AOS MUNICÍPIOS IPVA 40%	-593.424.000,00	-593.424.000,00	0,00	0,00	-45.864.935,92	-631.040.275,96	3.587.064,08	-37.616.275,96
1.1.1.8.01.2.1.9004		DEDUÇÃO - RECEITA DO IMPOSTO SOBRE A PROPRIEDADE DE VEÍCULOS AUTOMOTORES - PRINCIPAL	0,00	0,00	0,00	0,00	-67.250,97	-621.298,71	-67.250,97	-621.298,71

**ÓRGÃO: 9998 - ESTADO DE GOIÁS****Mês Final: 1 a 12/2019**

Código	Fonte	Descrição	Previsão		Incremento		Arrecadação		Saldo Final	
			Do Exercício	Até a competência	Mês	Acumulado	Mês	Acumulado	Mês	Acumulado
1.1.1.8.01.2.1.9007		DEDUÇÃO - IPVA - REDUÇÃO DE BASE DE CÁLCULO	0,00	0,00	0,00	0,00	-47.487.601,04	-47.487.601,04	-47.487.601,04	-47.487.601,04
1.1.1.8.01.2.1.9008		DEDUÇÃO - IPVA - ISENÇÃO	0,00	0,00	0,00	0,00	-470.676.292,54	-470.676.292,54	-470.676.292,54	-470.676.292,54
1.1.1.8.01.3.0.9000		DEDUÇÃO - IMPOSTO SOBRE TRANSMISSÃO "CAUSA MORTIS" E DOAÇÃO DE BENS E DIREITOS	-65.075.000,00	-65.075.000,00	0,00	0,00	-5.390.386,15	-61.163.832,60	32.530,51	3.911.167,40
1.1.1.8.01.3.1.9001		DEDUÇÃO - IMPOSTO SOBRE TRANSMISSÃO "CAUSA MORTIS" E DOAÇÃO DE BENS E DIREITOS PARA FORMAÇÃO DO FUNDEB	-65.075.000,00	-65.075.000,00	0,00	0,00	-5.299.721,51	-60.084.503,25	123.195,15	4.990.496,75
1.1.1.8.01.3.1.9002		DEDUÇÃO - RECEITA DO IMPOSTO SOBRE TRANSMISSÃO "CAUSA MORTIS" E DOAÇÃO DE BENS E DIREITOS - PRINCIPAL	0,00	0,00	0,00	0,00	-90.664,64	-1.079.329,35	-90.664,64	-1.079.329,35
1.1.1.8.02.0.0.9000		DEDUÇÃO - IMPOSTOS SOBRE A PRODUÇÃO, CIRCULAÇÃO DE MERCADORIAS E SERVIÇOS	-6.663.893.000,00	-6.663.893.000,00	0,00	0,00	-8.391.217.279,34	-14.221.460.688,36	-7.835.892.862,68	-7.557.567.688,36
1.1.1.8.02.1.0.9000		DEDUÇÃO - IMPOSTO SOBRE OPERAÇÕES RELATIVAS À CIRCULAÇÃO DE MERCADORIAS E SOBRE PRESTAÇÕES DE SERVIÇOS DE TRANSPORTE INTERESTADUAL E INTERMUNICIPAL E DE COMUNICAÇÃO	-6.557.329.000,00	-6.557.329.000,00	0,00	0,00	-8.391.217.279,34	-14.221.445.075,06	-7.844.773.196,01	-7.664.116.075,06
1.1.1.8.02.1.1.9001		DEDUÇÃO - IMPOSTO SOBRE OPERAÇÕES RELATIVAS À CIRCULAÇÃO DE MERCADORIAS E SOBRE PRESTAÇÕES DE SERVIÇOS DE TRANSPORTE INTERESTADUAL E INTERMUNICIPAL E DE COMUNICAÇÃO PARA FORMAÇÃO DO FUNDEB ESTADO 15%	-2.458.998.000,00	-2.458.998.000,00	0,00	0,00	-208.192.190,50	-2.394.363.335,33	-3.275.690,50	64.634.664,67
1.1.1.8.02.1.1.9008		DEDUÇÃO - RECEITA DE TRANSFERÊNCIA LEGAL AOS MUNICÍPIOS - ICMS 5%	-819.666.000,00	-819.666.000,00	0,00	0,00	-69.397.396,91	-798.100.933,66	-1.091.896,91	21.565.066,34
1.1.1.8.02.1.1.9009		DEDUÇÃO - RECEITA DE TRANSFERÊNCIAS CONSTITUCIONAIS AOS MUNICÍPIOS - ICMS 20%	-3.278.665.000,00	-3.278.665.000,00	0,00	0,00	-277.589.586,99	-3.192.403.728,18	-4.367.503,66	86.261.271,82
1.1.1.8.02.1.1.9010		DEDUÇÃO - CRÉDITO DE OUTORGA DE BENEFÍCIOS FISCAIS	0,00	0,00	0,00	0,00	-3.185.206.412,59	-3.185.206.412,59	-3.185.206.412,59	-3.185.206.412,59
1.1.1.8.02.1.1.9011		DEDUÇÃO - CRÉDITO DE OUTORGA DOS PROGRAMAS FOMENTAR/PRODUZIR	0,00	0,00	0,00	0,00	-2.964.543.472,36	-2.964.543.472,36	-2.964.543.472,36	-2.964.543.472,36
1.1.1.8.02.1.1.9012		DEDUÇÃO - RECEITA DO IMPOSTO SOBRE OPERAÇÕES RELATIVAS À CIRCULAÇÃO DE MERCADORIAS E SOBRE PRESTAÇÕES DE SERVIÇOS DE TRANSPORTE INTERESTADUAL E INTERMUNICIPAL E DE COMUNICAÇÃO - PRINCIPAL	0,00	0,00	0,00	0,00	-364.831,62	-903.804,57	-364.831,62	-903.804,57
1.1.1.8.02.1.1.9037		DEDUÇÃO - ICMS - REDUÇÃO DE BASE DE CÁLCULO	0,00	0,00	0,00	0,00	-1.250.425.387,42	-1.250.425.387,42	-1.250.425.387,42	-1.250.425.387,42
1.1.1.8.02.1.1.9038		DEDUÇÃO - ICMS - ISENÇÃO	0,00	0,00	0,00	0,00	-435.498.000,95	-435.498.000,95	-435.498.000,95	-435.498.000,95
1.1.1.8.02.2.0.9000		DEDUÇÃO - ADICIONAL ICMS - FUNDO ESTADUAL DE COMBATE À POBREZA	-106.564.000,00	-106.564.000,00	0,00	0,00	0,00	-15.613,30	8.880.333,33	106.548.386,70
1.1.1.8.02.2.1.9005		DEDUÇÃO - ADICIONAL ICMS - FUNDO ESTADUAL DE COMBATE À POBREZA PARA FORMAÇÃO DO FUNDEB	-106.564.000,00	-106.564.000,00	0,00	0,00	0,00	0,00	8.880.333,33	106.564.000,00
1.1.1.8.02.2.1.9010		DEDUÇÃO - ADICIONAL ICMS - FUNDO ESTADUAL DE COMBATE À POBREZA	0,00	0,00	0,00	0,00	0,00	-15.613,30	0,00	-15.613,30
1.1.2.0.00.0.0.9000		DEDUÇÃO - TAXAS	-223.859.000,00	-223.859.000,00	0,00	0,00	-116.049.204,42	-846.197.295,77	-97.394.287,76	-622.338.295,77
1.1.2.1.00.0.0.9000		DEDUÇÃO - TAXAS PELO EXERCÍCIO DO PODER DE POLÍCIA	0,00	0,00	0,00	0,00	0,00	-4.277,23	0,00	-4.277,23
1.1.2.1.04.0.0.9000		DEDUÇÃO - TAXA DE CONTROLE E FISCALIZAÇÃO AMBIENTAL	0,00	0,00	0,00	0,00	0,00	-4.277,23	0,00	-4.277,23
1.1.2.1.04.1.0.9000		DEDUÇÃO - TAXA DE CONTROLE E FISCALIZAÇÃO AMBIENTAL	0,00	0,00	0,00	0,00	0,00	-4.277,23	0,00	-4.277,23
1.1.2.1.04.1.1.9001		DEDUÇÃO - TAXA DE CONTROLE E FISCALIZAÇÃO AMBIENTAL - PRINCIPAL	0,00	0,00	0,00	0,00	0,00	-4.277,23	0,00	-4.277,23
1.1.2.2.00.0.0.9000		DEDUÇÃO - TAXAS PELA PRESTAÇÃO DE SERVIÇOS	-223.859.000,00	-223.859.000,00	0,00	0,00	-115.086.549,16	-830.235.459,50	-96.431.632,50	-606.376.459,50
1.1.2.2.01.0.0.9000		DEDUÇÃO - TAXAS PELA PRESTAÇÃO DE SERVIÇOS	-223.859.000,00	-223.859.000,00	0,00	0,00	-93.909.804,50	-710.791.263,16	-75.254.887,84	-486.932.263,16
1.1.2.2.01.1.0.9000		DEDUÇÃO - TAXAS PELA PRESTAÇÃO DE SERVIÇOS	-223.859.000,00	-223.859.000,00	0,00	0,00	-93.909.804,50	-710.791.263,16	-75.254.887,84	-486.932.263,16
1.1.2.2.01.1.1.9001		DEDUÇÃO - TAXAS PELA PRESTAÇÃO DE SERVIÇOS - PRINCIPAL	-189.529.000,00	-189.529.000,00	0,00	0,00	-69.529.025,56	-437.385.105,54	-53.734.942,23	-247.856.105,54
1.1.2.2.01.1.1.9002		DEDUÇÃO - TAXA DE EXPEDIÇÃO DE DOCUMENTOS - PRINCIPAL	-81.000,00	-81.000,00	0,00	0,00	-462.971,22	-7.501.881,13	-456.221,22	-7.420.881,13
1.1.2.2.01.1.1.9003		DEDUÇÃO - TAXA DE ADMINISTRAÇÃO - PROESPORTE - PRINCIPAL	0,00	0,00	0,00	0,00	-66.792,94	-681.958,69	-66.792,94	-681.958,69
1.1.2.2.01.1.1.9004		DEDUÇÃO - TAXA DE PRORROGAÇÃO DE PRAZO DE BENEFÍCIO - PRINCIPAL	0,00	0,00	0,00	0,00	-3.993,32	-35.266,60	-3.993,32	-35.266,60
1.1.2.2.01.1.1.9006		DEDUÇÃO - TAXA DE REGISTRO DE AGROINDÚSTRIA - PRINCIPAL	-73.000,00	-73.000,00	0,00	0,00	-1.246,90	-69.720,49	4.836,43	3.279,51
1.1.2.2.01.1.1.9007		DEDUÇÃO - TAXA DE ANTECIPAÇÃO - PRODUIR - PRINCIPAL	-25.606.000,00	-25.606.000,00	0,00	0,00	-19.132.473,95	-192.747.983,47	-16.998.640,62	-167.141.983,47
1.1.2.2.01.1.1.9008		DEDUÇÃO - TAXA DE ANECIPAÇÃO - CENTROPRODUZIR - PRINCIPAL	-1.319.000,00	-1.319.000,00	0,00	0,00	-103.079,23	-1.244.880,64	6.837,43	74.119,36
1.1.2.2.01.1.1.9009		DEDUÇÃO - TAXA DE ANTECIPAÇÃO - LOGPRODUZIR - PRINCIPAL	-79.000,00	-79.000,00	0,00	0,00	-131.185,85	-1.351.289,21	-124.602,52	-1.272.289,21
1.1.2.2.01.1.1.9010		DEDUÇÃO - TAXA DE ANTECIPAÇÃO - MICROPRODUZIR - PRINCIPAL	-18.000,00	-18.000,00	0,00	0,00	-22.817,88	-211.132,75	-21.317,88	-193.132,75
1.1.2.2.01.1.1.9011		DEDUÇÃO - TAXA DE TRÂNSITO DE PRODUTOS E SUBPRODUTOS DE ORIGEM ANIMAL - PRINCIPAL	-193.000,00	-193.000,00	0,00	0,00	-185,42	-1.918,27	15.897,91	191.081,73
1.1.2.2.01.1.1.9012		DEDUÇÃO - TAXA DE CADASTRO DE ESTABELECIMENTOS COMERCIAIS - PRINCIPAL	-343.000,00	-343.000,00	0,00	0,00	-15.754,18	-645.260,26	12.829,15	-302.260,26
1.1.2.2.01.1.1.9013		DEDUÇÃO - TAXA DE ANTECIPAÇÃO - PROGREDIR - PRINCIPAL	-995.000,00	-995.000,00	0,00	0,00	-338.990,92	-2.090.166,61	-256.074,26	-1.095.166,61



Lei 4.320/64

Sistema de Contabilidade do Estado de Goiás

ANEXO 10



CDAF0976DA631D4E5707F75962E543B6

ÓRGÃO: 9998 - ESTADO DE GOIÁS

Mês Final: 1 a 12/2019

Código	Fonte	Descrição	Previsão		Incremento		Arrecadação		Saldo Final	
			Do Exercício	Até a competência	Mês	Acumulado	Mês	Acumulado	Mês	Acumulado
1.1.2.2.01.1.1.9014		DEDUÇÃO - TAXA DE TRÂNSITO ANIMAL GTA - PRINCIPAL	-5.249.000,00	-5.249.000,00	0,00	0,00	-359.585,27	-5.305.147,55	77.831,39	-56.147,55
1.1.2.2.01.1.1.9015		DEDUÇÃO - TAXA DE TRÂNSITO VEGETAL - PTV/ATV - PRINCIPAL	-374.000,00	-374.000,00	0,00	0,00	-28.548,25	-321.885,22	2.618,41	52.114,78
1.1.2.2.01.1.1.9018		DEDUÇÃO - TAXA DE UTILIZAÇÃO POTENCIAL DO SERVIÇO DE EXTINGUIÇÃO DE INCÊNDIO - PRINCIPAL	0,00	0,00	0,00	0,00	-809.547,22	-25.752.768,21	-809.547,22	-25.752.768,21
1.1.2.2.01.1.1.9023		DEDUÇÃO - ATUALIZAÇÃO MONETÁRIA DA TAXA PELA PRESTAÇÃO DE SERVIÇOS	0,00	0,00	0,00	0,00	-2.946,41	-50.409,65	-2.946,41	-50.409,65
1.1.2.2.01.1.1.9024		DEDUÇÃO - EMISSÃO DE DOCUMENTOS DIVERSOS - UEG - PRINCIPAL	0,00	0,00	0,00	0,00	0,00	-518,04	0,00	-518,04
1.1.2.2.01.1.1.9025		DEDUÇÃO - PROVA EM SEGUNDA CHAMADA OU SUBSTITUTIVA - UEG - PRINCIPAL	0,00	0,00	0,00	0,00	-1.272,46	-24.239,32	-1.272,46	-24.239,32
1.1.2.2.01.1.1.9026		DEDUÇÃO - REGISTRO DE DOCUMENTOS DIVERSOS - UEG - PRINCIPAL	0,00	0,00	0,00	0,00	-1.112,64	-85.549,72	-1.112,64	-85.549,72
1.1.2.2.01.1.1.9028		DEDUÇÃO - SEGUNDA VIA DE DOCUMENTOS DIVERSOS - UEG - PRINCIPAL	0,00	0,00	0,00	0,00	-993,06	-10.400,91	-993,06	-10.400,91
1.1.2.2.01.1.1.9032		DEDUÇÃO - TAXA DE ANTECIPAÇÃO - COMEXPRODUZIR - PRINCIPAL	0,00	0,00	0,00	0,00	-2.090.657,28	-26.253.496,85	-2.090.657,28	-26.253.496,85
1.1.2.2.01.1.1.9035		DEDUÇÃO - TAXA DE ADMINISTRAÇÃO - PROGRAMA GOYAZES - PRINCIPAL	0,00	0,00	0,00	0,00	0,00	-136.235,99	0,00	-136.235,99
1.1.2.2.01.1.1.9037		DEDUÇÃO - EMOLUMENTOS FOMENTAR - PRINCIPAL	0,00	0,00	0,00	0,00	-635.218,89	-6.631.941,01	-635.218,89	-6.631.941,01
1.1.2.2.01.1.1.9039		DEDUÇÃO - ATUALIZAÇÃO MONETÁRIA EMOLUMENTOS FOMENTAR - PRINCIPAL	0,00	0,00	0,00	0,00	-6.576,69	-63.095,89	-6.576,69	-63.095,89
1.1.2.2.01.1.5.9001		DEDUÇÃO - TAXA PELA PRESTAÇÃO DE SERVIÇOS - MULTA DE MORA	0,00	0,00	0,00	0,00	-96.205,64	-1.294.386,78	-96.205,64	-1.294.386,78
1.1.2.2.01.1.5.9004		DEDUÇÃO - EMOLUMENTOS FOMENTAR - MULTA DE MORA	0,00	0,00	0,00	0,00	-2.178,49	-66.410,87	-2.178,49	-66.410,87
1.1.2.2.01.1.6.9001		DEDUÇÃO - TAXA PELA PRESTAÇÃO DE SERVIÇOS - JUROS DE MORA	0,00	0,00	0,00	0,00	-66.444,83	-828.213,49	-66.444,83	-828.213,49
1.1.2.2.02.0.0.9000		DEDUÇÃO - EMOLUMENTOS E CUSTAS JUDICIAIS	0,00	0,00	0,00	0,00	-21.176.744,66	-119.444.196,34	-21.176.744,66	-119.444.196,34
1.1.2.2.02.1.0.9000		DEDUÇÃO - EMOLUMENTOS E CUSTAS JUDICIAIS	0,00	0,00	0,00	0,00	-21.176.744,66	-119.444.196,34	-21.176.744,66	-119.444.196,34
1.1.2.2.02.1.1.9003		DEDUÇÃO - RECEITA DE RECUPERAÇÃO DE CUSTAS JUDICIAIS FINAIS - PRINCIPAL	0,00	0,00	0,00	0,00	0,00	-11.145,73	0,00	-11.145,73
1.1.2.2.02.1.1.9008		DEDUÇÃO - EMOLUMENTOS E CUSTAS EXTRAJUDICIAIS - PRINCIPAL	0,00	0,00	0,00	0,00	-21.176.744,66	-119.433.050,61	-21.176.744,66	-119.433.050,61
1.1.2.8.00.0.0.9000		DEDUÇÃO - TAXAS ESPECÍFICAS DE ESTADOS, DF E MUNICÍPIOS	0,00	0,00	0,00	0,00	-962.655,26	-15.957.559,04	-962.655,26	-15.957.559,04
1.1.2.8.01.0.0.9000		DEDUÇÃO - TAXAS DE INSPEÇÃO, CONTROLE E FISCALIZAÇÃO	0,00	0,00	0,00	0,00	-962.655,26	-15.957.559,04	-962.655,26	-15.957.559,04
1.1.2.8.01.9.0.9000		DEDUÇÃO - TAXAS DE INSPEÇÃO, CONTROLE E FISCALIZAÇÃO - OUTRAS	0,00	0,00	0,00	0,00	-962.655,26	-15.957.559,04	-962.655,26	-15.957.559,04
1.1.2.8.01.9.1.9001		DEDUÇÃO - TAXA DE INSPEÇÃO E FISCALIZAÇÃO	0,00	0,00	0,00	0,00	-955.931,30	-15.803.966,83	-955.931,30	-15.803.966,83
1.1.2.8.01.9.5.9001		DEDUÇÃO - TAXAS DE INSPEÇÃO, CONTROLE E FISCALIZAÇÃO - MULTA DE MORA	0,00	0,00	0,00	0,00	-4.318,77	-116.732,71	-4.318,77	-116.732,71
1.1.2.8.01.9.6.9001		DEDUÇÃO - TAXAS DE INSPEÇÃO, CONTROLE E FISCALIZAÇÃO - JUROS DE MORA	0,00	0,00	0,00	0,00	-2.405,19	-36.859,50	-2.405,19	-36.859,50
1.2.0.0.00.0.0.9000		DEDUÇÃO - CONTRIBUIÇÕES	0,00	0,00	0,00	0,00	-215,93	-215,93	-215,93	-215,93
1.2.1.0.00.0.0.9000		DEDUÇÃO - CONTRIBUIÇÕES SOCIAIS	0,00	0,00	0,00	0,00	-215,93	-215,93	-215,93	-215,93
1.2.1.8.00.0.0.9000		DEDUÇÃO - CONTRIBUIÇÕES SOCIAIS ESPECÍFICAS DE ESTADOS, DF E MUNICÍPIOS	0,00	0,00	0,00	0,00	-215,93	-215,93	-215,93	-215,93
1.2.1.8.03.0.0.9000		DEDUÇÃO - CPSSS PATRONAL - SERVIDOR CIVIL - ESPECÍFICO DE EST/DF/MUN	0,00	0,00	0,00	0,00	-215,93	-215,93	-215,93	-215,93
1.2.1.8.03.1.0.9000		DEDUÇÃO - CPSSS PATRONAL - SERVIDOR CIVIL ATIVO	0,00	0,00	0,00	0,00	-215,93	-215,93	-215,93	-215,93
1.2.1.8.03.1.1.9001		DEDUÇÃO - CPSSS PATRONAL SERVIDOR CIVIL ATIVO	0,00	0,00	0,00	0,00	-158,38	-158,38	-158,38	-158,38
1.2.1.8.03.1.5.9001		DEDUÇÃO - CPSSS PATRONAL SERVIDOR CIVIL ATIVO - MULTAS	0,00	0,00	0,00	0,00	-57,55	-57,55	-57,55	-57,55
1.3.0.0.00.0.0.9000		DEDUÇÃO - RECEITA PATRIMONIAL	-2.881.000,00	-2.881.000,00	0,00	0,00	-1.816.900,51	-5.626.442,87	-1.576.817,18	-2.745.449,31
1.3.2.0.00.0.0.9000		DEDUÇÃO - VALORES MOBILIÁRIOS	0,00	0,00	0,00	0,00	-1.816.900,51	-5.625.442,87	-1.816.900,51	-5.625.442,87
1.3.2.1.00.0.0.9000		DEDUÇÃO - JUROS E CORREÇÕES MONETÁRIAS	0,00	0,00	0,00	0,00	-1.816.900,51	-5.625.442,87	-1.816.900,51	-5.625.442,87
1.3.2.1.00.1.0.9000		DEDUÇÃO - REMUNERAÇÃO DE DEPÓSITOS BANCÁRIOS	0,00	0,00	0,00	0,00	-1.816.900,51	-5.593.462,84	-1.816.900,51	-5.593.462,84
1.3.2.1.00.1.1.9002		DEDUÇÃO - REMUNERAÇÃO DE DEPÓSITOS DE POUPANÇA - (CONVÊNIO COM A UNIÃO) - PRINCIPAL	0,00	0,00	0,00	0,00	0,00	-1.656,03	0,00	-1.656,03
1.3.2.1.00.1.1.9003		DEDUÇÃO - RENDIMENTOS DE APLICAÇÕES DE CURTO PRAZO EM CONTA CORRENTE - CONVÊNIO COM A UNIÃO - PRINCIPAL	0,00	0,00	0,00	0,00	0,00	-755,07	0,00	-755,07
1.3.2.1.00.1.1.9006		DEDUÇÃO - RENDIMENTOS DE APLICAÇÕES DE CURTO PRAZO EM CONTA CORRENTE - PRINCIPAL	0,00	0,00	0,00	0,00	-1.816.900,51	-5.580.501,76	-1.816.900,51	-5.580.501,76
1.3.2.1.00.1.1.9028		DEDUÇÃO - RENDIMENTO APLICAÇÃO CURTO PRAZO EM CTA CORRENTE (FONTE 100) - PRINCIPAL	0,00	0,00	0,00	0,00	0,00	-10.549,98	0,00	-10.549,98
1.3.2.1.00.4.0.9000		DEDUÇÃO - JUROS E CORREÇÕES MONETÁRIAS-	0,00	0,00	0,00	0,00	0,00	-31.980,03	0,00	-31.980,03



Lei 4.320/64

Sistema de Contabilidade do Estado de Goiás
ANEXO 10

CDAF0976DA631D4E5707F75962E543B6

ÓRGÃO: 9998 - ESTADO DE GOIAS

Mês Final: 1 a 12/2019

Código	Fonte	Descrição	Previsão		Incremento		Arrecadação		Saldo Final	
			Do Exercício	Até a competência	Mês	Acumulado	Mês	Acumulado	Mês	Acumulado
1.3.2.1.00.4.1.9002		DEDUÇÃO - REMUNERAÇÃO DE DEPÓSITOS ORIUNDOS DE RECURSOS PARA A COBERTURA DO DÉFICIT	0,00	0,00	0,00	0,00	0,00	-31.980,03	0,00	-31.980,03
1.3.3.0.00.0.0.9000		DEDUÇÃO - DELEGAÇÃO DE SERVIÇOS PÚBLICOS MEDIANTE CONCESSÃO, PERMISSÃO, AUTORIZAÇÃO OU LICENÇA - PRINCIPAL	-2.881.000,00	-2.881.000,00	0,00	0,00	0,00	-1.006,44	240.083,33	2.879.993,56
1.3.3.3.00.0.0.9000		DEDUÇÃO - DELEGAÇÃO DOS SERVIÇOS DE TELECOMUNICAÇÃO	0,00	0,00	0,00	0,00	0,00	-1.006,44	0,00	-1.006,44
1.3.3.3.00.3.0.9000		DEDUÇÃO - DELEGAÇÃO DOS SERVIÇOS DE RADIODIFUSÃO SONORA E DE SONS E IMAGENS	0,00	0,00	0,00	0,00	0,00	-1.006,44	0,00	-1.006,44
1.3.3.3.00.3.1.9001		DEDUÇÃO - DELEGAÇÃO DOS SERVIÇOS DE RADIODIFUSÃO SONORA E DE SONS E IMAGENS - PRINCIPAL	0,00	0,00	0,00	0,00	0,00	-1.006,44	0,00	-1.006,44
1.3.3.9.00.0.0.9000		DEDUÇÃO - DEMAIS DELEGAÇÕES DE SERVIÇOS PÚBLICOS	-2.881.000,00	-2.881.000,00	0,00	0,00	0,00	0,00	240.083,33	2.881.000,00
1.3.3.9.99.0.0.9000		DEDUÇÃO - OUTRAS DELEGAÇÕES DE SERVIÇOS PÚBLICOS	-2.881.000,00	-2.881.000,00	0,00	0,00	0,00	0,00	240.083,33	2.881.000,00
1.3.3.9.99.1.0.9000		DEDUÇÃO - OUTRAS DELEGAÇÕES DE SERVIÇOS PÚBLICOS	-2.881.000,00	-2.881.000,00	0,00	0,00	0,00	0,00	240.083,33	2.881.000,00
1.3.3.9.99.1.1.9001		DEDUÇÃO - OUTRAS DELEGAÇÕES DE SERVIÇOS PÚBLICOS - PRINCIPAL	-2.881.000,00	-2.881.000,00	0,00	0,00	0,00	0,00	240.083,33	2.881.000,00
1.6.0.0.00.0.0.9000		DEDUÇÃO - RECEITA DE SERVIÇOS	-11.803.000,00	-11.803.000,00	0,00	0,00	-329.475,43	-4.269.078,74	654.107,90	7.533.921,26
1.6.1.0.00.0.0.9000		DEDUÇÃO - SERVIÇOS ADMINISTRATIVOS E COMERCIAIS GERAIS	-11.803.000,00	-11.803.000,00	0,00	0,00	-7.965,76	-89.008,29	975.617,57	11.713.991,71
1.6.1.0.01.0.0.9000		DEDUÇÃO - SERVIÇOS ADMINISTRATIVOS E COMERCIAIS GERAIS	-859.000,00	-859.000,00	0,00	0,00	-7.425,76	-87.268,29	64.157,57	771.731,71
1.6.1.0.01.1.0.9000		DEDUÇÃO - SERVIÇOS ADMINISTRATIVOS E COMERCIAIS GERAIS	-859.000,00	-859.000,00	0,00	0,00	-7.425,76	-87.268,29	64.157,57	771.731,71
1.6.1.0.01.1.1.9002		DEDUÇÃO - SERVIÇOS DE FOTOCÓPIAS OU CÓPIAS HELIOGRÁFICAS - PRINCIPAL	-4.000,00	-4.000,00	0,00	0,00	-44,28	-244,21	289,05	3.755,79
1.6.1.0.01.1.1.9004		DEDUÇÃO - SERVIÇOS DE CONSULTORIA, ASSISTÊNCIA TÉCNICA E ANÁLISE DE PROJETOS - APLICAÇÕES LIVRES - PRINCIPAL	-405.000,00	-405.000,00	0,00	0,00	0,00	0,00	33.750,00	405.000,00
1.6.1.0.01.1.1.9005		DEDUÇÃO - SERVIÇOS DE HOSPEDAGEM E ALIMENTAÇÃO - PRINCIPAL	-102.000,00	-102.000,00	0,00	0,00	0,00	0,00	8.500,00	102.000,00
1.6.1.0.01.1.1.9010		DEDUÇÃO - SERVIÇOS DE ANÁLISE LABORATORIAL - PRINCIPAL	-84.000,00	-84.000,00	0,00	0,00	-7.381,48	-87.024,08	-381,48	-3.024,08
1.6.1.0.01.1.1.9011		DEDUÇÃO - SERVIÇOS DE ASSIST. TÉCN., EXTENSÃO RURAL E PESQUISA AGROPECUÁRIA - PRINCIPAL	-264.000,00	-264.000,00	0,00	0,00	0,00	0,00	22.000,00	264.000,00
1.6.1.0.02.0.0.9000		DEDUÇÃO - INSCRIÇÃO EM CONCURSOS E PROCESSOS SELETIVOS	0,00	0,00	0,00	0,00	-540,00	-1.740,00	-540,00	-1.740,00
1.6.1.0.02.1.0.9000		DEDUÇÃO - INSCRIÇÃO EM CONCURSOS E PROCESSOS SELETIVOS	0,00	0,00	0,00	0,00	-540,00	-1.740,00	-540,00	-1.740,00
1.6.1.0.02.1.1.9002		DEDUÇÃO - INSCRIÇÕES AO CONCURSO VESTIBULAR - PRINCIPAL	0,00	0,00	0,00	0,00	0,00	-480,00	0,00	-480,00
1.6.1.0.02.1.1.9003		DEDUÇÃO - INSCRIÇÃO EM PROCESSOS SELETIVOS DA UEG - PRINCIPAL	0,00	0,00	0,00	0,00	-540,00	-1.260,00	-540,00	-1.260,00
1.6.1.0.04.0.0.9000		DEDUÇÃO - SERVIÇOS DE INFORMAÇÃO E TECNOLOGIA	-10.944.000,00	-10.944.000,00	0,00	0,00	0,00	0,00	912.000,00	10.944.000,00
1.6.1.0.04.1.0.9000		DEDUÇÃO - SERVIÇOS DE INFORMAÇÃO E TECNOLOGIA	-10.944.000,00	-10.944.000,00	0,00	0,00	0,00	0,00	912.000,00	10.944.000,00
1.6.1.0.04.1.1.9002		DEDUÇÃO - SERVIÇO DE UTILIZAÇÃO DO SISTEMA OPERACIONAL DO DETRAN - PRINCIPAL	-10.944.000,00	-10.944.000,00	0,00	0,00	0,00	0,00	912.000,00	10.944.000,00
1.6.3.0.00.0.0.9000		DEDUÇÃO - SERVIÇOS E ATIVIDADES REFERENTES À SAÚDE	0,00	0,00	0,00	0,00	-319.726,42	-4.178.287,20	-319.726,42	-4.178.287,20
1.6.3.0.02.0.0.9000		DEDUÇÃO - SERVIÇOS DE ASSISTÊNCIA À SAÚDE DE SERVIDORES CIVIS E MILITARES	0,00	0,00	0,00	0,00	-319.726,42	-4.178.287,20	-319.726,42	-4.178.287,20
1.6.3.0.02.1.0.9000		DEDUÇÃO - SERVIÇOS DE ASSISTÊNCIA À SAÚDE SUPLEMENTAR DO SERVIDOR CIVIL	0,00	0,00	0,00	0,00	-319.726,42	-4.178.287,20	-319.726,42	-4.178.287,20
1.6.3.0.02.1.1.9001		DEDUÇÃO - SERVIÇOS DE ASSISTÊNCIA À SAÚDE SUPLEMENTAR DO SERVIDOR CIVIL - PRINCIPAL	0,00	0,00	0,00	0,00	-319.726,42	-4.178.287,20	-319.726,42	-4.178.287,20
1.6.4.0.00.0.0.9000		DEDUÇÃO - SERVIÇOS E ATIVIDADES FINANCEIRAS	0,00	0,00	0,00	0,00	-1.783,25	-1.783,25	-1.783,25	-1.783,25
1.6.4.0.01.0.0.9000		DEDUÇÃO - RETORNO DE OPERAÇÕES, JUROS E ENCARGOS FINANCEIROS	0,00	0,00	0,00	0,00	-1.783,25	-1.783,25	-1.783,25	-1.783,25
1.6.4.0.01.1.0.9000		DEDUÇÃO - RETORNO DE OPERAÇÕES, JUROS E ENCARGOS FINANCEIROS	0,00	0,00	0,00	0,00	-1.783,25	-1.783,25	-1.783,25	-1.783,25
1.6.4.0.01.1.1.9001		DEDUÇÃO - RETORNO DE OPERAÇÕES, JUROS E ENCARGOS FINANCEIROS - PRINCIPAL	0,00	0,00	0,00	0,00	-1.783,25	-1.783,25	-1.783,25	-1.783,25
1.7.0.0.00.0.0.9000		DEDUÇÃO - TRANSFERÊNCIAS CORRENTES	-566.842.000,00	-566.842.000,00	0,00	0,00	-65.088.001,02	-629.578.129,18	-17.851.167,69	-62.736.129,18
1.7.1.0.00.0.0.9000		DEDUÇÃO - TRANSFERÊNCIAS DA UNIÃO E DE SUAS ENTIDADES	-566.842.000,00	-566.842.000,00	0,00	0,00	-65.088.001,02	-629.578.129,18	-17.851.167,69	-62.736.129,18
1.7.1.8.00.0.0.9000		DEDUÇÃO - TRANSFERÊNCIAS DA UNIÃO - ESPECÍFICAS DE ESTADOS, DF E MUNICÍPIOS	-566.842.000,00	-566.842.000,00	0,00	0,00	-65.088.001,02	-629.578.129,18	-17.851.167,69	-62.736.129,18
1.7.1.8.01.0.0.9000		DEDUÇÃO - PARTICIPAÇÃO NA RECEITA DA UNIÃO	-563.018.000,00	-563.018.000,00	0,00	0,00	-61.665.413,29	-612.506.753,26	-14.747.246,63	-49.488.753,26
1.7.1.8.01.1.0.9000		DEDUÇÃO - COTA-PARTE DO FUNDO DE PARTICIPAÇÃO DOS ESTADOS E DO DISTRITO FEDERAL	-519.321.000,00	-519.321.000,00	0,00	0,00	-56.557.253,93	-550.740.637,68	-13.280.503,93	-31.419.637,68
1.7.1.8.01.1.1.9001		DEDUÇÃO - COTA-PARTE DO FUNDO DE PARTICIPAÇÃO DOS ESTADOS E DO DISTRITO FEDERAL - PRINCIPAL	-519.321.000,00	-519.321.000,00	0,00	0,00	-56.557.253,93	-550.740.637,68	-13.280.503,93	-31.419.637,68
1.7.1.8.01.6.0.9000		DEDUÇÃO - COTA-PARTE DO IMPOSTO SOBRE PRODUTOS INDUSTRIALIZADOS - ESTADOS EXPORTADORES DE PRODUTOS INDUSTRIALIZADOS	-21.197.000,00	-21.197.000,00	0,00	0,00	-5.108.159,36	-51.039.844,82	-3.341.742,70	-29.842.844,82

Responsável Contábil: RICARDO BORGES DE REZENDE

Goiânia, 16 de Maio de 2020

Página: 30



Lei 4.320/64

Sistema de Contabilidade do Estado de Goiás ANEXO 10



CDAF0976DA631D4E5707F75962E543B6

ÓRGÃO: 9998 - ESTADO DE GOIÁS

Mês Final: 1 a 12/2019

Código	Fonte	Descrição	Previsão		Incremento		Arrecadação		Saldo Final	
			Do Exercício	Até a competência	Mês	Acumulado	Mês	Acumulado	Mês	Acumulado
1.7.1.8.01.6.1.9001		DEDUÇÃO - COTA-PARTE DO IMPOSTO SOBRE PRODUTOS INDUSTRIALIZADOS - ESTADOS EXPORTADORES DE PRODUTOS INDUSTRIALIZADOS - PRINCIPAL	-21.197.000,00	-21.197.000,00	0,00	0,00	-1.915.559,75	-19.139.941,71	-149.143,09	2.057.058,29
1.7.1.8.01.6.1.9002		DEDUÇÃO - RECEITA DE TRANSFERÊNCIAS CONSTITUCIONAIS AOS MUNICÍPIOS - IPI	0,00	0,00	0,00	0,00	-3.192.599,61	-31.899.903,11	-3.192.599,61	-31.899.903,11
1.7.1.8.01.7.0.9000		DEDUÇÃO - COTA-PARTE DA CONTRIBUIÇÃO DE INTERVENÇÃO NO DOMÍNIO ECONÔMICO	-22.500.000,00	-22.500.000,00	0,00	0,00	0,00	-10.726.270,76	1.875.000,00	11.773.729,24
1.7.1.8.01.7.1.9001		DEDUÇÃO - COTA-PARTE DA CONTRIBUIÇÃO DE INTERVENÇÃO NO DOMÍNIO ECONÔMICO - PRINCIPAL	-22.500.000,00	-22.500.000,00	0,00	0,00	0,00	-10.726.270,76	1.875.000,00	11.773.729,24
1.7.1.8.02.0.0.9000		DEDUÇÃO - TRANSFERÊNCIA DA COMPENSAÇÃO FINANCEIRA PELA EXPLORAÇÃO DE RECURSOS NATURAIS	0,00	0,00	0,00	0,00	-3.422.587,73	-17.070.825,92	-3.422.587,73	-17.070.825,92
1.7.1.8.02.1.0.9000		DEDUÇÃO - COTA-PARTE DA COMPENSAÇÃO FINANCEIRA DE RECURSOS HÍDRICOS	0,00	0,00	0,00	0,00	-3.422.587,73	-17.070.825,92	-3.422.587,73	-17.070.825,92
1.7.1.8.02.1.1.9001		DEDUÇÃO - COTA-PARTE DA COMPENSAÇÃO FINANCEIRA DE RECURSOS HÍDRICOS - PRINCIPAL	0,00	0,00	0,00	0,00	-3.422.587,73	-17.070.825,92	-3.422.587,73	-17.070.825,92
1.7.1.8.06.0.0.9000		DEDUÇÃO - TRANSFERÊNCIA FINANCEIRA DO ICMS - DESONERAÇÃO - L.C. Nº 87/96	-3.824.000,00	-3.824.000,00	0,00	0,00	0,00	0,00	318.666,66	3.824.000,00
1.7.1.8.06.1.0.9000		DEDUÇÃO - TRANSFERÊNCIA FINANCEIRA DO ICMS - DESONERAÇÃO - L.C. Nº 87/96	-3.824.000,00	-3.824.000,00	0,00	0,00	0,00	0,00	318.666,66	3.824.000,00
1.7.1.8.06.1.1.9001		DEDUÇÃO - TRANSFERÊNCIA FINANCEIRA DO ICMS - DESONERAÇÃO - L.C. Nº 87/96 - PRINCIPAL	-3.824.000,00	-3.824.000,00	0,00	0,00	0,00	0,00	318.666,66	3.824.000,00
1.7.1.8.10.0.0.9000		DEDUÇÃO - TRANSFERÊNCIAS DE CONVÊNIO DA UNIÃO E DE SUAS ENTIDADES	0,00	0,00	0,00	0,00	0,00	-550,00	0,00	-550,00
1.7.1.8.10.2.0.9000		DEDUÇÃO - TRANSFERÊNCIAS DE CONVÊNIO DA UNIÃO DESTINADAS A PROGRAMAS DE EDUCAÇÃO	0,00	0,00	0,00	0,00	0,00	-550,00	0,00	-550,00
1.7.1.8.10.2.1.9002		DEDUÇÃO - TRANSFERÊNCIAS DE CONVÊNIO DA UNIÃO DESTINADAS A PROGRAMAS DE EDUCAÇÃO	0,00	0,00	0,00	0,00	0,00	-550,00	0,00	-550,00
1.9.0.0.00.0.0.9000		DEDUÇÃO - OUTRAS RECEITAS CORRENTES	-11.839.000,00	-11.839.000,00	0,00	0,00	-10.670.038,53	-64.076.050,01	-9.683.455,20	-52.237.050,01
1.9.1.0.00.0.0.9000		DEDUÇÃO - MULTAS ADMINISTRATIVAS CONTRATUAIS E JUDICIAIS	-11.828.000,00	-11.828.000,00	0,00	0,00	-1.875.744,12	-46.866.846,58	-890.077,46	-35.038.846,58
1.9.1.0.01.0.0.9000		DEDUÇÃO - MULTAS PREVISTAS EM LEGISLAÇÃO ESPECÍFICA	-11.828.000,00	-11.828.000,00	0,00	0,00	-1.870.890,18	-46.843.984,13	-885.223,52	-35.015.984,13
1.9.1.0.01.1.0.9000		DEDUÇÃO - MULTAS PREVISTAS EM LEGISLAÇÃO ESPECÍFICA	-11.828.000,00	-11.828.000,00	0,00	0,00	-1.870.890,18	-46.843.984,13	-885.223,52	-35.015.984,13
1.9.1.0.01.1.1.9001		DEDUÇÃO - MULTAS PREVISTAS NA LEGISLAÇÃO DE TRÂNSITO - PRINCIPAL	-11.396.000,00	-11.396.000,00	0,00	0,00	-13.968,55	-27.445.949,73	935.698,11	-16.049.949,73
1.9.1.0.01.1.1.9003		DEDUÇÃO - MULTAS POR INFRAÇÃO ÀS NORMAS AGROPECUÁRIAS - PRINCIPAL	-432.000,00	-432.000,00	0,00	0,00	-42.463,20	-438.324,22	-6.463,20	-6.324,22
1.9.1.0.01.1.1.9010		DEDUÇÃO - MULTAS DO ICMS AUTO DE INFRAÇÃO PARA FORMAÇÃO DO FUNDAP	0,00	0,00	0,00	0,00	-1.814.458,43	-18.959.710,18	-1.814.458,43	-18.959.710,18
1.9.1.0.07.0.0.9000		DEDUÇÃO - MULTAS APLICADAS PELOS TRIBUNAIS DE CONTAS	0,00	0,00	0,00	0,00	-4.853,94	-22.476,95	-4.853,94	-22.476,95
1.9.1.0.07.1.0.9000		DEDUÇÃO - MULTAS APLICADAS PELOS TRIBUNAIS DE CONTAS	0,00	0,00	0,00	0,00	-4.853,94	-22.476,95	-4.853,94	-22.476,95
1.9.1.0.07.1.1.9001		DEDUÇÃO - MULTAS APLICADAS PELO TCM (LEI N. 14773/2004) - PRINCIPAL	0,00	0,00	0,00	0,00	-4.853,94	-22.476,95	-4.853,94	-22.476,95
1.9.1.0.08.0.0.9000		DEDUÇÃO - MULTAS DECORRENTES DE SENTENÇAS JUDICIAIS	0,00	0,00	0,00	0,00	0,00	-385,50	0,00	-385,50
1.9.1.0.08.1.0.9000		DEDUÇÃO - MULTAS DECORRENTES DE SENTENÇAS JUDICIAIS	0,00	0,00	0,00	0,00	0,00	-385,50	0,00	-385,50
1.9.1.0.08.1.1.9003		DEDUÇÃO - MULTAS DECORRENTES DE SENTENÇAS JUDICIAIS - PRINCIPAL	0,00	0,00	0,00	0,00	0,00	-385,50	0,00	-385,50
1.9.2.0.00.0.0.9000		DEDUÇÃO - INDENIZAÇÕES, RESTITUIÇÕES E RESSARCIMENTOS	-9.000,00	-9.000,00	0,00	0,00	-58.778,65	-1.280.638,27	-58.028,65	-1.271.638,27
1.9.2.1.00.0.0.9000		DEDUÇÃO - INDENIZAÇÕES	0,00	0,00	0,00	0,00	0,00	-48.276,53	0,00	-48.276,53
1.9.2.1.01.0.0.9000		DEDUÇÃO - INDENIZAÇÕES POR DANOS CAUSADOS AO PATRIMÔNIO PÚBLICO	0,00	0,00	0,00	0,00	0,00	-34.277,68	0,00	-34.277,68
1.9.2.1.01.1.0.9000		DEDUÇÃO - INDENIZAÇÕES POR DANOS CAUSADOS AO PATRIMÔNIO PÚBLICO	0,00	0,00	0,00	0,00	0,00	-34.277,68	0,00	-34.277,68
1.9.2.1.01.1.1.9004		DEDUÇÃO - RESSARCIMENTO AO ERÁRIO APURADO EM PROCESSO JUDICIAL - PRINCIPAL	0,00	0,00	0,00	0,00	0,00	-34.277,68	0,00	-34.277,68
1.9.2.1.03.0.0.9000		DEDUÇÃO - INDENIZAÇÃO POR SINISTRO	0,00	0,00	0,00	0,00	0,00	-13.998,85	0,00	-13.998,85
1.9.2.1.03.1.0.9000		DEDUÇÃO - INDENIZAÇÃO POR SINISTRO	0,00	0,00	0,00	0,00	0,00	-13.998,85	0,00	-13.998,85
1.9.2.1.03.1.1.9002		DEDUÇÃO - INDENIZAÇÃO DE VEÍCULOS COM PERDA TOTAL - PRINCIPAL	0,00	0,00	0,00	0,00	0,00	-13.998,85	0,00	-13.998,85
1.9.2.2.00.0.0.9000		DEDUÇÃO - RESTITUIÇÕES	-9.000,00	-9.000,00	0,00	0,00	-58.778,65	-1.232.361,74	-58.028,65	-1.223.361,74
1.9.2.2.06.0.0.9000		DEDUÇÃO - RESTITUIÇÃO DE DESPESAS DE EXERCÍCIOS ANTERIORES	0,00	0,00	0,00	0,00	0,00	-35.619,18	0,00	-35.619,18
1.9.2.2.06.1.0.9000		DEDUÇÃO - RESTITUIÇÃO DE DESPESAS DE EXERCÍCIOS ANTERIORES	0,00	0,00	0,00	0,00	0,00	-35.619,18	0,00	-35.619,18
1.9.2.2.06.1.1.9002		DEDUÇÃO - RECUPERAÇÃO DE DESPESAS COM CONVÊNIO (FONTE 100) - PRINCIPAL	0,00	0,00	0,00	0,00	0,00	-32.852,46	0,00	-32.852,46
1.9.2.2.06.1.1.9004		DEDUÇÃO - RESTITUIÇÃO DE PAGAMENTOS INDEVIDOS DE EXERCÍCIOS ANTERIORES - PRINCIPAL	0,00	0,00	0,00	0,00	0,00	-2.766,72	0,00	-2.766,72
1.9.2.2.99.0.0.9000		DEDUÇÃO - OUTRAS RESTITUIÇÕES	-9.000,00	-9.000,00	0,00	0,00	-58.778,65	-1.196.742,56	-58.028,65	-1.187.742,56

Responsável Contábil: RICARDO BORGES DE REZENDE

Goiânia, 16 de Maio de 2020

Página: 31



ÓRGÃO: 9998 - ESTADO DE GOIAS

Mês Final: 1 a 12/2019

Código	Fonte	Descrição	Previsão		Incremento		Arrecadação		Saldo Final	
			Do Exercício	Até a competência	Mês	Acumulado	Mês	Acumulado	Mês	Acumulado
1.9.2.2.99.1.0.9000		DEDUÇÃO - OUTRAS RESTITUIÇÕES	-9.000,00	-9.000,00	0,00	0,00	-58.778,65	-1.196.742,56	-58.028,65	-1.187.742,56
1.9.2.2.99.1.1.9012		DEDUÇÃO - RESTITUIÇÃO DE REMUNERAÇÃO DE PESSOAL CEDIDO COM ÔNUS - PRINCIPAL	0,00	0,00	0,00	0,00	0,00	-46.763,40	0,00	-46.763,40
1.9.2.2.99.1.1.9016		DEDUÇÃO - RESTITUIÇÃO DE VALORES REPASSADOS PARA APLICAÇÃO NA ÁREA CULTURAL - PRINCIPAL	0,00	0,00	0,00	0,00	0,00	-154.456,81	0,00	-154.456,81
1.9.2.2.99.1.1.9021		DEDUÇÃO - RESTITUIÇÃO DE PAGAMENTOS INDEVIDOS	-9.000,00	-9.000,00	0,00	0,00	-58.778,65	-995.522,35	-58.028,65	-986.522,35
1.9.9.0.00.0.0.9000		DEDUÇÃO - DEMAIS RECEITAS CORRENTES	-2.000,00	-2.000,00	0,00	0,00	-8.735.515,76	-15.928.565,16	-8.735.349,10	-15.926.565,16
1.9.9.0.03.0.0.9000		DEDUÇÃO - COMPENSAÇÕES FINANCEIRAS ENTRE O REGIME GERAL E OS REGIMES PRÓPRIOS DE PREVIDÊNCIA DOS SERVIDORES	0,00	0,00	0,00	0,00	-7.850.000,00	-7.850.000,00	-7.850.000,00	-7.850.000,00
1.9.9.0.03.1.0.9000		DEDUÇÃO - COMPENSAÇÕES FINANCEIRAS ENTRE O REGIME GERAL E OS REGIMES PRÓPRIOS DE PREVIDÊNCIA DOS SERVIDORES	0,00	0,00	0,00	0,00	-7.850.000,00	-7.850.000,00	-7.850.000,00	-7.850.000,00
1.9.9.0.03.1.1.9001		DEDUÇÃO - COMPENSAÇÕES FINANCEIRAS ENTRE O REGIME GERAL E OS REGIMES PRÓPRIOS DE PREVIDÊNCIA DOS SERVIDORES - PRINCIPAL	0,00	0,00	0,00	0,00	-7.850.000,00	-7.850.000,00	-7.850.000,00	-7.850.000,00
1.9.9.0.12.0.0.9000		DEDUÇÃO - ENCARGOS LEGAIS PELA INSCRIÇÃO EM DIVIDA ATIVA E RECEITAS DE ÔNUS DE SUCUMBÊNCIA	0,00	0,00	0,00	0,00	-867.500,73	-5.846.454,98	-867.500,73	-5.846.454,98
1.9.9.0.12.2.0.9000		DEDUÇÃO - ÔNUS DE SUCUMBÊNCIA	0,00	0,00	0,00	0,00	-867.500,73	-5.846.454,98	-867.500,73	-5.846.454,98
1.9.9.0.12.2.1.9002		DEDUÇÃO - HONORÁRIOS DE ADVOGADOS	0,00	0,00	0,00	0,00	-867.500,73	-5.846.454,98	-867.500,73	-5.846.454,98
1.9.9.0.99.0.0.9000		DEDUÇÃO - OUTRAS RECEITAS	-2.000,00	-2.000,00	0,00	0,00	-18.015,03	-2.232.110,18	-17.848,37	-2.230.110,18
1.9.9.0.99.1.0.9000		DEDUÇÃO - OUTRAS RECEITAS - PRIMÁRIAS	-2.000,00	-2.000,00	0,00	0,00	-18.015,03	-2.232.110,18	-17.848,37	-2.230.110,18
1.9.9.0.99.1.1.9003		DEDUÇÃO - RECEITA DE FIANÇA - PRINCIPAL	0,00	0,00	0,00	0,00	-18.015,03	-1.595.172,41	-18.015,03	-1.595.172,41
1.9.9.0.99.1.1.9036		DEDUÇÃO - CONTRIBUIÇÕES AO PROTEGE	0,00	0,00	0,00	0,00	0,00	-134.451,09	0,00	-134.451,09
1.9.9.0.99.1.1.9038		DEDUÇÃO - CONTRIBUIÇÃO DO FOMENTAR/PRODUZIR - LEI Nº 18.360/13	0,00	0,00	0,00	0,00	0,00	-502.486,68	0,00	-502.486,68
1.9.9.0.99.1.1.9045		DEDUÇÃO - MULTAS E JUROS DE MORA DE OUTROS TRIBUTOS	-2.000,00	-2.000,00	0,00	0,00	0,00	0,00	166,66	2.000,00
2.0.0.0.00.0.0.9000		DEDUÇÃO - RECEITAS DE CAPITAL	0,00	0,00	0,00	0,00	0,00	-3.622.860,34	0,00	-3.622.860,34
2.4.0.0.00.0.0.9000		DEDUÇÃO - TRANSFERÊNCIAS DE CAPITAL	0,00	0,00	0,00	0,00	0,00	-1.950,00	0,00	-1.950,00
2.4.1.0.00.0.0.9000		DEDUÇÃO - DASTRANSFERÊNCIAS DA UNIÃO E DE SUAS ENTIDADES	0,00	0,00	0,00	0,00	0,00	-1.950,00	0,00	-1.950,00
2.4.1.8.00.0.0.9000		DEDUÇÃO - DASTRANSFERÊNCIAS DA UNIÃO - ESPECÍFICAS DE ESTADOS, DF E MUNICÍPIOS	0,00	0,00	0,00	0,00	0,00	-1.950,00	0,00	-1.950,00
2.4.1.8.10.0.0.9000		DEDUÇÃO - TRANSFERÊNCIA DE CONVÊNIO DA UNIÃO E DE SUAS ENTIDADES	0,00	0,00	0,00	0,00	0,00	-1.950,00	0,00	-1.950,00
2.4.1.8.10.9.0.9000		DEDUÇÃO - OUTRAS TRANSFERÊNCIAS DE CONVÊNIO DA UNIÃO	0,00	0,00	0,00	0,00	0,00	-1.950,00	0,00	-1.950,00
2.4.1.8.10.9.1.9003		DEDUÇÃO - TRANSFERÊNCIAS DE CONVÊNIO DA UNIÃO DESTINADOS PARA A INFRAESTRUTURA - PRINCIPAL	0,00	0,00	0,00	0,00	0,00	-1.950,00	0,00	-1.950,00
2.9.0.0.00.0.0.9000		DEDUÇÃO - OUTRAS RECEITAS DE CAPITAL	0,00	0,00	0,00	0,00	0,00	-3.620.910,34	0,00	-3.620.910,34
2.9.9.0.00.0.0.9000		DEDUÇÃO - DEMAIS RECEITAS DE CAPITAL	0,00	0,00	0,00	0,00	0,00	-3.620.910,34	0,00	-3.620.910,34
2.9.9.0.00.1.0.9000		DEDUÇÃO - DEMAIS RECEITAS DE CAPITAL	0,00	0,00	0,00	0,00	0,00	-3.620.910,34	0,00	-3.620.910,34
2.9.9.0.00.1.1.9008		DEDUÇÃO - DEPÓSITOS JUDICIAIS (LC 151/2015) - PRINCIPAL	0,00	0,00	0,00	0,00	0,00	-3.620.910,34	0,00	-3.620.910,34
8.0.0.0.00.0.0.9000		DEDUÇÃO - RECEITAS DE CAPITAL INTRA-ORÇAMENTÁRIAS	0,00	0,00	0,00	0,00	0,00	-176.511,30	0,00	-176.511,30
8.4.0.0.00.0.0.9000		DEDUÇÃO - TRANSFERÊNCIAS DE CAPITAL	0,00	0,00	0,00	0,00	0,00	-176.511,30	0,00	-176.511,30
8.4.2.0.00.0.0.9000		DEDUÇÃO - TRANSFERÊNCIAS DOS ESTADOS E DO DISTRITO FEDERAL E DE SUAS ENTIDADES	0,00	0,00	0,00	0,00	0,00	-176.511,30	0,00	-176.511,30
8.4.2.8.00.0.0.9000		DEDUÇÃO - TRANSFERÊNCIAS DOS ESTADOS, DISTRITO FEDERAL, E DE SUAS ENTIDADES	0,00	0,00	0,00	0,00	0,00	-176.511,30	0,00	-176.511,30
8.4.2.8.10.0.0.9000		DEDUÇÃO - TRANSFERÊNCIAS DE CONVÊNIO DOS ESTADOS E DO DISTRITO FEDERAL E DE SUAS ENTIDADES	0,00	0,00	0,00	0,00	0,00	-176.511,30	0,00	-176.511,30
8.4.2.8.10.2.0.9000		DEDUÇÃO - TRANSFERÊNCIAS DE CONVÊNIO DOS ESTADOS DESTINADAS A PROGRAMAS DE EDUCAÇÃO	0,00	0,00	0,00	0,00	0,00	-176.511,30	0,00	-176.511,30
8.4.2.8.10.2.1.9001		DEDUÇÃO - TRANSFERÊNCIAS DE CONVÊNIO DOS ESTADOS DESTINADAS A PROGRAMAS DE EDUCAÇÃO - PRINCIPAL	0,00	0,00	0,00	0,00	0,00	-176.511,30	0,00	-176.511,30
		TOTAL	26.131.872.000,00	26.131.872.000,00	102.241.423,67	593.590.370,04	3.143.905.510,59	29.997.116.873,80	864.008.086,94	3.271.654.503,76



Lei 4.320/64

Sistema de Contabilidade do Estado de Goiás

ANEXO 10A



D18C49AAE0518FD068BE7617189DD5FA

ÓRGÃO: 9998 - ESTADO DE GOIAS

Mês Final: 1 a 12/2019

Código	Fonte	Especificação	Jan	Fev	Mar	Abr	Mai	Jun	Jul	Ag	Set	Out	Nov	Dez	Total
1.0.0.0.0.0.0000		RECURSOS ORDINÁRIOS	2.795.886.562,67	2.753.619.024,77	2.638.518.627,60	2.978.133.862,94	3.203.090.394,68	2.828.413.954,94	2.963.619.218,51	2.984.254.070,33	4.596.096.354,54	3.707.384.452,29	3.398.700.933,95	12.100.314.682,60	46.948.032.139,82
1.1.0.0.0.0.0000		RECEITAS CORRENTES	2.639.504.808,47	2.686.993.866,10	2.492.546.833,18	2.793.019.781,90	2.972.908.362,67	2.678.245.961,08	2.785.428.221,06	2.833.677.259,25	2.913.524.977,28	3.209.715.735,05	3.149.171.819,71	11.769.957.407,86	42.924.695.033,61
1.1.1.0.0.0.0000		IMPOSTOS, TAXAS E CONTRIBUIÇÕES DE MELHORIA	1.892.145.932,21	1.877.736.465,23	1.742.213.928,60	1.856.523.562,15	1.928.464.620,71	1.896.861.215,58	1.997.966.061,92	1.974.829.671,04	2.058.959.649,71	2.331.940.811,82	2.162.108.897,49	10.514.115.151,47	32.233.865.967,93
1.1.1.1.0.0.0000		IMPOSTOS	1.732.026.571,76	1.675.629.869,75	1.543.573.049,07	1.631.232.359,23	1.712.604.232,06	1.674.561.077,03	1.767.292.163,73	1.742.136.853,42	1.808.693.742,65	1.930.099.235,43	1.893.848.561,30	10.235.852.972,21	29.347.550.687,64
1.1.1.3.0.0.0000		IMPOSTOS SOBRE A RENDA E PROVENTOS DE QUALQUER NATUREZA	173.876.138,46	239.871.853,23	96.952.126,68	145.980.221,48	167.561.505,04	150.248.665,06	162.082.041,47	157.814.098,68	151.780.578,24	166.092.760,52	157.146.001,91	313.672.281,83	2.083.078.272,60
1.1.1.3.03.1.0.0000		IMPOSTO SOBRE A RENDA DE PESSOA FÍSICA - IRPF	173.834.073,85	239.801.277,15	96.702.013,65	145.691.021,34	167.280.894,10	150.030.784,47	161.762.131,08	157.378.758,55	150.997.329,01	165.699.153,33	152.799.407,82	312.099.964,77	2.074.076.809,12
1.1.1.3.03.1.1.0000		IMPOSTO SOBRE A RENDA - RETIDO NA FONTE - TRABALHO - PRINCIPAL	173.834.073,85	239.801.277,15	96.702.013,65	145.691.021,34	167.280.894,10	150.030.784,47	161.762.131,08	157.378.758,55	150.997.329,01	165.699.153,33	152.799.407,82	312.099.964,77	2.074.076.809,12
1.1.1.3.03.1.1.0001		IMPOSTO SOBRE A RENDA - RETIDO NA FONTE - TRABALHO - PRINCIPAL	173.834.073,85	239.801.277,15	96.702.013,65	145.691.021,34	167.280.894,10	150.030.784,47	161.762.131,08	157.378.758,55	150.997.329,01	165.699.153,33	152.799.407,82	312.099.964,77	2.074.076.809,12
1.1.1.3.03.2.0.0000		IMPOSTO SOBRE A RENDA - RETIDO NA FONTE - CAPITAL	0,00	2.545,61	0,00	11.367,69	197,23	6.717,60	2.505,98	2.505,98	78,62	0,00	2.172,77	2.166,94	30.258,42
1.1.1.3.03.2.1.0000		IMPOSTO SOBRE A RENDA - RETIDO NA FONTE - CAPITAL - PRINCIPAL	0,00	2.545,61	0,00	11.367,69	197,23	6.717,60	2.505,98	2.505,98	78,62	0,00	2.172,77	2.166,94	30.258,42
1.1.1.3.03.2.1.0001		IMPOSTO SOBRE A RENDA - RETIDO NA FONTE - CAPITAL - PRINCIPAL	0,00	2.545,61	0,00	11.367,69	197,23	6.717,60	2.505,98	2.505,98	78,62	0,00	2.172,77	2.166,94	30.258,42
1.1.1.3.03.4.0.0000		IMPOSTO SOBRE A RENDA - RETIDO NA FONTE - OUTROS RENDIMENTOS	42.064,61	68.030,47	250.113,03	277.832,45	280.413,71	211.162,99	317.404,41	432.834,15	783.170,61	393.607,19	4.344.421,32	1.570.150,12	8.971.205,06
1.1.1.3.03.4.1.0000		IMPOSTO SOBRE A RENDA - RETIDO NA FONTE - OUTROS RENDIMENTOS - PRINCIPAL	42.064,61	68.030,47	250.113,03	277.832,45	280.413,71	211.162,99	317.404,41	432.834,15	783.170,61	393.607,19	4.344.421,32	1.570.150,12	8.971.205,06
1.1.1.3.03.4.1.0001		IMPOSTO SOBRE A RENDA - RETIDO NA FONTE - OUTROS RENDIMENTOS - PESSOA JURÍDICA - PRINCIPAL	31.701,47	53.061,03	218.380,18	189.216,02	213.957,17	177.053,49	224.434,20	364.877,74	723.906,87	299.527,00	4.297.846,38	1.093.738,91	7.887.700,46
1.1.1.3.03.4.1.0002		IMPOSTO SOBRE A RENDA - RETIDO NA FONTE - OUTROS RENDIMENTOS - PESSOA FÍSICA	10.363,14	14.969,44	31.732,85	88.616,43	66.456,54	34.109,50	92.970,21	67.956,41	59.263,74	94.080,19	46.574,94	476.411,21	1.083.504,60
1.1.1.8.0.0.0.0000		IMPOSTOS ESPECÍFICOS DE ESTADOS, DF E MUNICÍPIOS	1.558.150.433,30	1.435.758.016,52	1.446.620.922,39	1.485.252.137,75	1.545.042.727,02	1.524.312.411,97	1.605.210.122,26	1.584.322.754,74	1.656.913.164,41	1.764.006.474,91	1.736.702.559,39	9.922.180.690,38	27.264.472.415,04
1.1.1.8.01.2.0.0000		IMPOSTO SOBRE A PROPRIEDADE DE VEÍCULOS AUTOMOTORES	73.282.771,36	84.897.356,01	118.947.424,57	133.953.213,30	133.360.254,52	122.087.613,86	138.918.377,42	135.793.433,92	171.420.185,38	179.030.744,06	212.520.709,40	589.445.338,14	2.093.657.421,94
1.1.1.8.01.2.1.0000		IMPOSTO SOBRE A PROPRIEDADE DE VEÍCULOS AUTOMOTORES - PRINCIPAL	68.458.469,88	80.909.865,47	115.045.594,41	129.601.561,83	129.013.453,95	118.236.805,82	134.170.144,18	131.439.286,04	166.889.396,64	174.830.268,06	203.019.023,82	584.226.755,47	2.035.840.625,57
1.1.1.8.01.2.1.0001		IMPOSTO SOBRE A PROPRIEDADE DE VEÍCULOS AUTOMOTORES - PRINCIPAL	67.238.366,62	79.843.440,51	114.094.959,34	128.552.002,36	127.774.273,52	117.236.965,45	133.055.441,62	130.252.963,23	165.987.039,03	174.060.642,75	191.127.813,27	578.824.546,91	2.008.048.454,61
1.1.1.8.01.2.1.0002		ATUALIZAÇÃO MONETÁRIA DO IMPOSTO SOBRE A PROPRIEDADE DE VEÍCULOS AUTOMOTORES	464.432,05	330.236,85	312.573,31	408.049,06	503.225,15	499.172,70	611.450,16	623.224,52	526.059,88	401.586,86	106.234,84	193.171,14	4.979.416,52
1.1.1.8.01.2.1.0003		IMPOSTO SOBRE A PROPRIEDADE DE VEÍCULOS AUTOMOTORES - AUTO DE INFRAÇÃO	660.346,93	658.426,19	569.191,55	566.901,10	639.540,24	432.497,30	433.996,75	495.673,68	318.944,16	306.849,68	10.746.706,13	4.714.907,99	20.543.981,70
1.1.1.8.01.2.1.0004		ATUALIZAÇÃO MONETÁRIA DO IMPOSTO SOBRE A PROPRIEDADE DE VEÍCULOS AUTOMOTORES - AUTO INFRAÇÃO	95.324,28	77.761,92	68.870,21	74.609,31	96.415,04	68.170,37	69.255,65	67.424,61	57.353,57	61.188,77	1.038.269,58	494.129,43	2.268.772,74
1.1.1.8.01.2.3.0000		IMPOSTO SOBRE A PROPRIEDADE DE VEÍCULOS AUTOMOTORES - DÍVIDA ATIVA	1.273.354,77	1.112.042,95	1.221.059,56	1.351.332,54	1.315.482,92	1.131.920,79	1.306.901,40	1.026.541,98	1.153.932,71	844.448,01	4.704.902,25	1.485.314,39	17.927.234,27
1.1.1.8.01.2.3.0001		IMPOSTO SOBRE A PROPRIEDADE DE VEÍCULOS AUTOMOTORES - DÍVIDA ATIVA	1.046.296,26	923.222,98	1.017.739,62	1.128.093,48	1.088.686,78	926.342,50	1.079.007,20	828.967,20	938.121,07	677.700,00	3.819.084,79	1.180.025,70	14.653.287,58
1.1.1.8.01.2.3.0002		ATUALIZAÇÃO MONETÁRIA DO IMPOSTO SOBRE A PROPRIEDADE DE VEÍCULOS AUTOMOTORES - DÍVIDA ATIVA	227.058,51	188.819,97	203.319,94	223.239,06	226.796,14	205.578,29	227.894,20	197.574,78	215.811,64	166.748,01	885.817,46	305.288,69	3.273.946,69
1.1.1.8.01.2.5.0000		IMPOSTO SOBRE A PROPRIEDADE DE VEÍCULOS AUTOMOTORES - MULTAS	2.431.864,18	1.930.916,08	1.730.588,84	1.922.928,93	1.922.087,30	1.746.982,38	2.265.122,07	2.200.757,97	2.235.262,73	2.269.293,22	1.852.462,14	2.249.017,64	24.757.283,48
1.1.1.8.01.2.5.0001		IMPOSTO SOBRE A PROPRIEDADE DE VEÍCULOS AUTOMOTORES - MULTA DE MORA	2.431.864,18	1.930.916,08	1.730.588,84	1.922.928,93	1.922.087,30	1.746.982,38	2.265.122,07	2.200.757,97	2.235.262,73	2.269.293,22	1.852.462,14	2.249.017,64	24.757.283,48
1.1.1.8.01.2.6.0000		IMPOSTO SOBRE A PROPRIEDADE DE VEÍCULOS AUTOMOTORES - JUROS	819.845,24	700.401,64	683.534,03	788.713,95	821.049,05	714.491,60	892.052,56	877.095,97	867.252,47	869.520,53	1.757.765,35	1.094.673,37	10.886.395,76
1.1.1.8.01.2.6.0001		IMPOSTO SOBRE A PROPRIEDADE DE VEÍCULOS AUTOMOTORES - JUROS DE MORA	704.653,87	605.143,97	596.872,67	698.425,46	708.360,55	636.571,99	809.222,54	797.991,23	795.979,40	790.386,16	386.504,57	471.401,44	8.001.513,85
1.1.1.8.01.2.6.0002		IPVA - AUTO DE INFRAÇÃO - JUROS DE MORA	103.217,26	87.257,96	80.211,88	83.413,32	106.039,85	72.244,92	77.563,59	73.671,95	66.430,86	74.702,88	1.366.127,33	580.306,97	2.771.188,77
1.1.1.8.01.2.6.0003		JUROS DE FINANCIAMENTO/PARCELAMENTO DO IPVA	6.931,56	6.857,41	6.428,82	6.875,17	6.449,78	5.674,69	5.266,43	5.432,79	4.842,21	4.431,49	5.133,45	42.964,96	107.288,76
1.1.1.8.01.2.6.0004		IPVA - AUTO DE INFRAÇÃO - JUROS DE MORA	5.042,55	1.142,30	20,66	0,00	198,87	0,00	0,00	0,00	0,00	0,00	0,00	0,00	6.404,38
1.1.1.8.01.2.7.0000		IMPOSTO SOBRE A PROPRIEDADE DE VEÍCULOS AUTOMOTORES - DÍVIDA ATIVA - MULTAS	14.055,84	1.592,20	452,22	34,35	0,00	0,00	0,00	27,96	0,00	0,00	0,00	0,00	16.162,57
1.1.1.8.01.2.7.0001		IMPOSTO SOBRE A PROPRIEDADE DE VEÍCULOS AUTOMOTORES - DÍVIDA ATIVA - MULTA DE MORA	14.055,84	1.592,20	452,22	34,35	0,00	0,00	0,00	27,96	0,00	0,00	0,00	0,00	16.162,57
1.1.1.8.01.2.8.0000		IMPOSTO SOBRE A PROPRIEDADE DE VEÍCULOS	285.181,45	242.537,67	266.195,51	288.641,70	288.181,30	257.413,27	284.157,21	249.724,00	274.340,83	217.214,24	1.186.555,84	389.577,27	4.229.720,29

Responsável Contábil: RICARDO BORGES DE REZENDE

Goiânia, 16 de Maio de 2020

Página: 01



Lei 4.320/64

Sistema de Contabilidade do Estado de Goiás

ANEXO 10A



D18C49AAE0518FD068BE7617189DD5FA

ÓRGÃO: 9998 - ESTADO DE GOIAS

Mês Final: 1 a 12/2019

Código	Fonte	Especificação	Janeiro	Fevereiro	Março	Abril	Mai	Junho	Julho	Agosto	Setembro	Outubro	Novembro	Dezembro	Total
1.1.1.8.01.2.8.0001		AUTOMOTORES - DÍVIDA ATIVA - JUROS													
1.1.1.8.01.2.8.0002		IMPOSTO SOBRE A PROPRIEDADE DE VEÍCULOS	268.545,46	226.286,81	249.030,56	272.528,11	272.212,52	242.662,94	269.090,11	234.856,62	258.144,11	202.982,87	1.173.910,49	356.146,28	4.026.396,88
1.1.1.8.01.3.0.0000		AUTOMOTORES - DÍVIDA ATIVA - JUROS DE MORA													
1.1.1.8.01.3.1.0000		JUROS DE FINANCIAMENTO PARCELAMENTO IPVA - DÍVIDA ATIVA	16.635,99	16.250,86	17.164,95	16.113,59	15.968,78	14.750,33	15.067,10	14.867,38	16.196,72	14.231,37	12.645,35	33.430,99	203.323,41
1.1.1.8.01.3.1.0002		IMPOSTO SOBRE TRANSMISSÃO "CAUSA MORTIS" E DOAÇÃO DE BENS E DIREITOS	16.412.599,46	25.598.763,12	19.340.429,74	26.120.137,82	21.138.145,16	18.427.490,47	27.237.720,12	40.007.453,90	30.121.446,24	28.311.871,35	30.513.159,50	25.206.800,21	308.436.017,09
1.1.1.8.01.3.1.0003		IMPOSTO SOBRE TRANSMISSÃO "CAUSA MORTIS" E DOAÇÃO DE BENS E DIREITOS - PRINCIPAL	15.900.816,32	25.144.031,07	18.774.997,06	25.441.064,67	20.724.483,59	17.964.970,11	26.683.029,47	36.203.643,98	29.651.712,22	27.781.659,69	28.527.976,94	24.706.773,41	297.505.158,53
1.1.1.8.01.3.1.0004		ATUALIZAÇÃO MONETÁRIA DO IMPOSTO SOBRE TRANSMISSÃO "CAUSA MORTIS" E DOAÇÃO DE BENS E DIREITOS	20.394,62	9.169,80	41.238,96	26.139,84	20.539,51	28.556,55	34.905,34	111.120,29	42.284,94	118.675,46	70.451,25	15.061,38	538.537,94
1.1.1.8.01.3.1.0005		IMPOSTO SOBRE TRANSMISSÃO "CAUSA MORTIS" E DOAÇÃO DE BENS E DIREITOS - AUTO DE INFRAÇÃO	897.497,06	996.595,68	1.125.553,72	1.707.742,25	1.037.203,95	888.474,07	1.104.589,52	3.512.755,02	706.904,76	560.043,32	3.517.149,41	771.245,45	16.825.754,21
1.1.1.8.01.3.1.0006		ATUALIZAÇÃO MONETÁRIA DO IMPOSTO SOBRE TRANSMISSÃO "CAUSA MORTIS" E DOAÇÃO DE BENS E DIREITOS - AUTO DE INFRAÇÃO	179.899,50	197.418,70	220.559,36	281.518,70	190.893,41	169.698,55	205.398,61	298.428,04	104.814,60	91.853,81	667.094,54	156.171,14	2.763.748,96
1.1.1.8.01.3.1.0007		ITCD NORMAL	14.803.025,14	23.940.846,89	17.387.645,02	23.425.663,88	19.475.846,72	16.878.240,94	25.338.136,00	32.281.340,63	28.797.707,92	27.011.087,10	24.273.281,74	23.764.295,44	277.377.117,42
1.1.1.8.01.3.3.0000		IMPOSTO SOBRE TRANSMISSÃO "CAUSA MORTIS" E DOAÇÃO DE BENS E DIREITOS - DÍVIDA ATIVA	141.798,84	145.291,64	128.189,35	151.040,30	90.759,75	148.565,44	182.070,84	2.871.262,98	122.680,50	87.166,25	664.490,50	165.839,67	4.899.156,06
1.1.1.8.01.3.3.0002		ATUALIZAÇÃO MONETÁRIA DO IMPOSTO SOBRE TRANSMISSÃO "CAUSA MORTIS" E DOAÇÃO DE BENS E DIREITOS - DÍVIDA ATIVA	38.859,54	39.104,37	35.172,97	41.544,85	25.159,73	34.030,15	38.806,70	259.234,68	35.786,08	27.492,44	180.226,58	48.653,58	804.071,67
1.1.1.8.01.3.3.0003		ITCD - DÍVIDA ATIVA	102.939,30	106.187,27	93.016,38	109.495,45	65.600,02	114.535,29	143.264,14	2.612.028,30	86.894,42	59.673,81	484.263,92	117.186,09	4.095.084,39
1.1.1.8.01.3.3.0004		IMPOSTO SOBRE TRANSMISSÃO "CAUSA MORTIS" E DOAÇÃO DE BENS E DIREITOS - MULTAS	93.328,63	34.784,04	85.069,20	123.061,61	61.383,41	71.562,16	68.238,66	213.295,60	117.950,45	156.236,02	87.314,12	68.007,31	1.180.231,21
1.1.1.8.01.3.3.0005		IMPOSTO SOBRE TRANSMISSÃO "CAUSA MORTIS" E DOAÇÃO DE BENS E DIREITOS - MULTA DE MORA	29.574,34	34.698,15	85.069,20	123.061,61	61.383,41	71.489,01	68.238,66	213.295,60	117.950,45	156.236,02	87.314,12	68.007,31	1.116.317,88
1.1.1.8.01.3.3.0006		ITCMD - AUTO DA INFRAÇÃO - MULTA DE MORA	63.754,29	85,89	0,00	0,00	0,00	73,15	0,00	0,00	0,00	0,00	0,00	0,00	63.913,33
1.1.1.8.01.3.6.0000		IMPOSTO SOBRE TRANSMISSÃO "CAUSA MORTIS" E DOAÇÃO DE BENS E DIREITOS - JUROS	224.284,23	234.532,25	316.156,97	363.208,93	236.494,33	211.910,54	272.133,37	520.299,19	196.370,98	259.878,93	1.003.197,32	217.205,92	4.055.672,96
1.1.1.8.01.3.6.0001		IMPOSTO SOBRE TRANSMISSÃO "CAUSA MORTIS" E DOAÇÃO DE BENS E DIREITOS - JUROS DE MORA	27.897,85	15.780,84	71.675,41	49.105,83	27.669,71	31.296,96	42.602,34	143.538,42	55.290,89	137.050,31	97.766,17	24.971,81	724.646,54
1.1.1.8.01.3.6.0002		IMPOSTO SOBRE TRANSMISSÃO "CAUSA MORTIS" E DOAÇÃO DE BENS E DIREITOS - AUTO DE INFRAÇÃO - JUROS DE MORA	75.198,03	94.754,02	122.971,89	186.884,42	93.220,88	67.841,47	116.262,94	301.337,43	64.784,64	53.828,98	833.644,50	103.887,04	2.114.616,24
1.1.1.8.01.3.6.0003		JUROS DE FINANCIAMENTO/PARCELAMENTO DO ITCD	121.188,35	123.997,39	121.509,67	127.218,68	115.603,74	112.772,11	113.268,09	75.423,34	76.295,45	68.999,64	71.786,65	88.347,07	1.216.410,18
1.1.1.8.01.3.7.0000		IMPOSTO SOBRE TRANSMISSÃO "CAUSA MORTIS" E DOAÇÃO DE BENS E DIREITOS - DÍVIDA ATIVA - MULTAS	13.550,91	0,00	0,00	0,00	0,00	0,00	0,00	0,00	0,00	0,00	0,00	0,00	13.550,91
1.1.1.8.01.3.7.0001		IMPOSTO SOBRE TRANSMISSÃO "CAUSA MORTIS" E DOAÇÃO DE BENS E DIREITOS - DÍVIDA ATIVA - MULTA DE MORA	13.550,91	0,00	0,00	0,00	0,00	0,00	0,00	0,00	0,00	0,00	0,00	0,00	13.550,91
1.1.1.8.01.3.8.0000		IMPOSTO SOBRE TRANSMISSÃO "CAUSA MORTIS" E DOAÇÃO DE BENS E DIREITOS - DÍVIDA ATIVA - JUROS	38.820,53	40.124,12	36.017,16	41.762,31	25.024,08	30.482,22	32.247,78	198.952,15	32.732,09	26.930,46	230.180,62	48.973,90	782.247,42
1.1.1.8.01.3.8.0001		IMPOSTO SOBRE TRANSMISSÃO "CAUSA MORTIS" E DOAÇÃO DE BENS E DIREITOS - DÍVIDA ATIVA - JUROS DE MORA	26.041,14	26.722,08	23.712,13	33.372,27	16.923,20	20.038,72	20.485,48	188.201,21	20.261,45	17.058,75	220.576,37	33.222,77	646.615,57
1.1.1.8.01.3.8.0002		JUROS DE FINANCIAMENTO PARCELAMENTO ITCMD - DÍVIDA ATIVA	12.779,39	13.402,04	12.305,03	8.390,04	8.100,88	10.443,50	11.762,30	10.750,94	12.470,64	9.871,71	9.604,25	15.751,13	135.631,85
1.1.1.8.02.1.0.0000		IMPOSTO SOBRE OPERAÇÕES RELATIVAS À CIRCULAÇÃO DE MERCADORIAS E SOBRE PRESTAÇÕES DE SERVIÇOS DE TRANSPORTE INTERMUNICIPAL E DE COMUNICACÃO	1.376.784.255,90	1.244.387.721,68	1.221.922.319,83	1.238.841.552,80	1.300.262.321,04	1.298.362.575,31	1.364.897.922,53	1.342.652.834,20	1.364.651.095,73	1.460.976.308,60	1.393.114.423,33	9.212.650.815,36	23.819.504.146,31
1.1.1.8.02.1.1.0000		IMPOSTO SOBRE OPERAÇÕES RELATIVAS À CIRCULAÇÃO DE MERCADORIAS E SOBRE PRESTAÇÕES DE SERVIÇOS DE TRANSPORTE INTERMUNICIPAL E DE COMUNICACÃO - PRINCIPAL	1.362.084.700,93	1.231.289.733,57	1.207.047.816,15	1.219.767.588,03	1.251.777.495,58	1.282.024.396,30	1.340.340.477,50	1.325.637.642,97	1.350.125.068,38	1.444.044.108,81	1.378.822.359,86	9.197.645.215,66	23.590.606.603,74
1.1.1.8.02.1.1.0001		IMPOSTO SOBRE OPERAÇÕES RELATIVAS À CIRCULAÇÃO DE MERCADORIAS E SOBRE PRESTAÇÕES DE SERVIÇOS DE TRANSPORTE INTERMUNICIPAL E DE COMUNICACÃO - PRINCIPAL	0,00	0,00	0,00	0,00	0,00	0,00	0,00	0,00	0,00	0,00	0,00	7.835.673.273,32	7.835.673.273,32
1.1.1.8.02.1.1.0002		ICMS SUBSTITUIÇÃO OPERAÇÃO POSTERIOR (SAÍDA) - PRINCIPAL	315.984.407,22	265.669.994,02	270.185.408,60	258.784.490,88	268.780.942,07	281.588.831,63	315.631.533,89	298.813.172,59	305.357.892,47	325.966.867,06	272.564.102,19	293.979.447,78	3.473.307.090,40

Responsável Contábil: RICARDO BORGES DE REZENDE

Goiânia, 16 de Maio de 2020

Página: 02



Lei 4.320/64

Sistema de Contabilidade do Estado de Goiás

ANEXO 10A



D18C49AAE0518FD068BE7617189DD5FA

ÓRGÃO: 9998 - ESTADO DE GOIÁS

Mês Final: 1 a 12/2019

Código	Fonte	Especificação	Janeiro	Fevereiro	Março	Abril	Mai	Junho	Julho	Agosto	Setembro	Outubro	Novembro	Dezembro	Total
1.1.1.8.02.1.1.0003		ICMS DIFERENCIAL DE ALÍQUOTA - PRINCIPAL	27.020.098,01	26.128.540,61	25.858.830,44	30.354.796,28	29.782.631,42	29.610.517,08	32.037.083,98	33.938.600,72	32.972.820,36	32.992.041,32	33.771.703,98	37.677.694,83	372.145.359,03
1.1.1.8.02.1.1.0004		ICMS IMPORTAÇÃO - PRINCIPAL	9.676.647,37	9.115.605,52	9.673.118,15	11.613.235,21	12.394.913,54	7.578.005,20	7.829.236,63	10.931.773,45	10.653.740,26	10.440.860,56	7.036.115,13	8.531.687,95	115.474.938,97
1.1.1.8.02.1.1.0005		ICMS DIFERENCIAL DE ALÍQUOTA NÃO CONTRIBUINTE (CONV. ICMS 93/2015 - CONFAZ) - PRINCIPAL	755.163,17	650.615,28	618.226,52	635.320,08	1.068.996,65	1.275.767,70	365.794,19	674.035,79	933.302,55	765.907,72	1.241.276,14	436.366,63	9.420.772,42
1.1.1.8.02.1.1.0006		ICMS FOMENTAR - PARTE INCENTIVADA (LEILÃO) - PRINCIPAL	0,00	0,00	0,00	0,00	0,00	6.513.739,50	0,00	0,00	0,00	0,00	0,00	8.190.064,48	14.703.803,98
1.1.1.8.02.1.1.0007		ICMS DIFERENCIAL DE ALÍQUOTA - SOLIDARIEDADE DO DESTINATÁRIO - PRINCIPAL	33.656,28	13.529,24	37.631,41	45.950,70	72.588,85	35.694,75	12.875,45	31.577,53	18.378,34	18.428,40	27.898,55	5.708,39	353.917,89
1.1.1.8.02.1.1.0008		ICMS - SIMPLES NACIONAL - PRINCIPAL	50.760.942,12	53.875.943,17	43.696.138,28	45.093.298,78	48.041.637,57	49.646.923,11	50.440.601,96	53.867.901,80	53.264.310,45	52.981.544,74	54.483.911,51	56.309.897,81	612.463.051,30
1.1.1.8.02.1.1.0011		ICMS CRÉDITO ESPECIAL PARA INVESTIMENTO (LIQUIDAÇÃO) - PRINCIPAL	0,00	0,00	0,00	0,00	0,00	3.689.079,28	30.737,13	646.331,69	0,00	0,00	0,00	0,00	4.366.148,10
1.1.1.8.02.1.1.0012		ICMS DIFERENCIAL DE ALÍQUOTA SIMPLES NACIONAL - COMERCIALIZAÇÃO - PRINCIPAL	16.548.957,16	12.213.671,27	13.749.026,00	14.247.980,47	13.603.212,04	14.217.347,60	14.559.444,37	12.704.488,93	14.088.235,92	14.491.657,32	13.866.810,39	15.514.612,48	169.805.443,95
1.1.1.8.02.1.1.0013		ICMS SUBSTITUIÇÃO SERVIÇO DE TRANSPORTE - PRINCIPAL	7.936.210,33	7.476.677,79	7.817.722,80	9.365.684,36	9.130.344,99	9.641.952,69	11.298.038,54	12.155.409,51	10.120.869,49	10.855.720,57	10.306.524,83	9.046.021,61	115.151.177,51
1.1.1.8.02.1.1.0014		ICMS SUBSTITUIÇÃO SERVIÇO DE COMUNICAÇÃO - PRINCIPAL	432.574,39	465.213,87	452.238,98	464.676,53	463.817,63	423.522,56	416.579,98	400.193,71	395.310,91	924.319,17	895.290,02	861.335,98	6.595.073,73
1.1.1.8.02.1.1.0015		ICMS AUTO DE INFRAÇÃO - PRINCIPAL	12.340.543,25	10.475.104,36	13.194.814,81	21.725.461,73	13.004.055,29	12.334.148,65	14.425.198,86	14.301.594,87	12.394.322,53	13.678.564,31	12.361.483,96	12.898.878,51	163.134.171,13
1.1.1.8.02.1.1.0016		ATUALIZAÇÃO MONETÁRIA - ICMS NORMAL - PRINCIPAL	533.550,57	493.856,58	482.138,54	633.620,13	595.498,19	622.694,26	587.712,69	726.122,97	538.831,76	573.439,54	540.811,22	559.467,34	6.887.743,79
1.1.1.8.02.1.1.0017		ATUALIZAÇÃO MONETÁRIA - ICMS SUBSTITUIÇÃO OPERAÇÃO ANTERIOR - PRINCIPAL	4.360,64	533,77	1,76	765,79	3.244,61	31,96	1.583,28	587,16	330,03	230,01	4.054,32	2.066,12	17.789,45
1.1.1.8.02.1.1.0018		ATUALIZAÇÃO MONETÁRIA - ICMS SUBSTITUIÇÃO OPERAÇÃO POSTERIOR - PRINCIPAL	2.059,95	308,92	221,16	41.753,42	7.248,69	2.592,92	2.497,75	6.425,40	8.032,96	3.123,87	4.376,32	10.190,93	88.832,29
1.1.1.8.02.1.1.0019		ATUALIZAÇÃO MONETÁRIA - ICMS SUBSTITUIÇÃO SERVIÇO DE TRANSPORTE - PRINCIPAL	299,10	130,63	51,45	2.995,70	6.533,55	24.284,89	95.136,74	118.134,42	8.770,72	6.784,17	1.831,91	3.488,45	268.441,73
1.1.1.8.02.1.1.0020		ATUALIZAÇÃO MONETÁRIA - ICMS SUBSTITUIÇÃO DE COMUNICAÇÃO - PRINCIPAL	0,00	0,00	0,00	1,25	0,00	0,00	0,00	0,00	8,87	0,48	0,00	19,84	30,44
1.1.1.8.02.1.1.0021		ATUALIZAÇÃO MONETÁRIA - ICMS DIFERENCIAL DE ALÍQUOTA - PRINCIPAL	15.286,26	6.237,71	21.180,91	55.198,01	23.519,86	80.554,69	28.624,76	41.122,99	14.571,06	10.976,28	36.042,13	46.233,95	379.548,61
1.1.1.8.02.1.1.0022		ATUALIZAÇÃO MONETÁRIA - ICMS IMPORTAÇÃO - PRINCIPAL	20.348,29	1.764,08	678,88	4,96	13.831,64	424,58	26,05	0,00	430,79	0,00	0,00	0,00	37.509,27
1.1.1.8.02.1.1.0023		ATUALIZAÇÃO MONETÁRIA - ICMS AUTO INFRAÇÃO - PRINCIPAL	2.298.069,14	2.014.806,14	2.439.511,55	3.696.701,69	2.247.269,98	2.118.611,16	2.541.034,40	2.246.463,00	2.110.661,39	2.172.023,30	2.136.157,20	2.520.448,64	28.541.757,59
1.1.1.8.02.1.1.0025		ATUALIZAÇÃO MONETÁRIA - ICMS SIMPLES NACIONAL - PRINCIPAL	209,72	92,09	207,35	209,72	209,72	209,72	209,72	209,72	209,72	209,72	209,72	968,89	3.275,81
1.1.1.8.02.1.1.0026		ICMS SUBSTITUIÇÃO OPERAÇÃO ANTERIOR - PRINCIPAL	31.255.585,43	33.076.299,20	32.521.691,13	34.851.675,83	36.005.218,10	32.982.186,52	35.344.587,50	34.257.614,98	38.472.799,00	38.482.930,21	38.119.403,41	41.462.122,62	426.832.113,93
1.1.1.8.02.1.1.0027		ICMS NORMAL	886.465.732,53	809.610.809,32	786.298.857,43	788.153.766,51	816.526.297,56	829.634.867,81	854.675.677,43	849.761.340,72	868.756.094,52	939.657.874,02	931.415.961,35	873.906.508,39	10.234.863.787,59
1.1.1.8.02.1.1.0029		ICMS ST - SOLIDARIEDADE DO DESTINATÁRIO	0,00	0,00	0,00	0,00	0,00	0,00	0,01	0,00	0,00	0,00	0,00	0,00	0,01
1.1.1.8.02.1.1.0033		ICMS SIMPLES NACIONAL - RECEITA AUFERIDA E NÃO RECEBIDA	0,00	0,00	0,00	0,00	5.483,63	2.381,38	16.002,40	13.949,34	15.030,26	20.434,64	8.389,91	8.665,30	90.336,86
1.1.1.8.02.1.1.0034		ATUALIZAÇÃO MONETÁRIA DE ICMS SIMPLES NACIONAL - RECEITA AUFERIDA E NÃO RECEBIDA IMPOSTO SOBRE OPERAÇÕES RELATIVAS À CIRCULAÇÃO DE MERCADORIAS E SOBRE PRESTAÇÕES DE SERVIÇOS DE TRANSPORTE INTERESTADUAL E INTERMUNICIPAL E DE COMUNICAÇÃO - DÍVIDA ATIVA	0,00	0,00	0,00	0,00	0,00	26,66	259,79	591,68	114,02	171,40	5,67	45,42	1.214,64
1.1.1.8.02.1.3.0000		ATUALIZAÇÃO MONETÁRIA ICMS - DÍVIDA ATIVA IMPOSTO SOBRE OPERAÇÕES RELATIVAS À CIRCULAÇÃO DE MERCADORIAS E SOBRE PRESTAÇÕES DE SERVIÇOS DE TRANSPORTE INTERESTADUAL E INTERMUNICIPAL E DE COMUNICAÇÃO - DÍVIDA ATIVA	6.669.059,36	6.374.183,80	7.166.151,16	8.544.014,79	27.128.247,52	8.152.188,87	12.193.353,61	7.917.442,34	7.278.442,76	9.047.421,03	6.835.510,18	6.827.559,85	114.133.575,27
1.1.1.8.02.1.3.0001		ATUALIZAÇÃO MONETÁRIA ICMS - DÍVIDA ATIVA IMPOSTO SOBRE OPERAÇÕES RELATIVAS À CIRCULAÇÃO DE MERCADORIAS E SOBRE PRESTAÇÕES DE SERVIÇOS DE TRANSPORTE INTERESTADUAL E INTERMUNICIPAL E DE COMUNICAÇÃO - DÍVIDA ATIVA	4.784.870,25	4.721.723,54	5.231.189,08	5.974.765,65	15.368.837,17	5.975.009,83	7.863.440,00	5.751.154,90	5.549.424,78	7.292.294,52	5.212.865,39	4.179.425,46	77.905.000,57
1.1.1.8.02.1.3.0002		ATUALIZAÇÃO MONETÁRIA ICMS - DÍVIDA ATIVA	1.796.260,00	1.589.594,65	1.866.935,86	2.437.198,01	11.678.276,78	2.085.670,40	4.244.744,30	2.074.275,05	1.664.050,52	1.693.315,13	1.575.136,97	1.608.111,43	34.313.569,10
1.1.1.8.02.1.3.0005		ICMS - DÍVIDA ATIVA IMPOSTO SOBRE OPERAÇÕES RELATIVAS À CIRCULAÇÃO DE MERCADORIAS E SOBRE PRESTAÇÕES DE SERVIÇOS DE TRANSPORTE INTERESTADUAL E INTERMUNICIPAL E DE COMUNICAÇÃO - MULTAS	87.929,11	62.865,61	68.026,22	132.051,13	81.133,57	91.508,64	85.169,31	92.012,39	64.967,46	61.811,38	47.507,82	1.040.022,96	1.915.005,60
1.1.1.8.02.1.5.0000		ICMS - DÍVIDA ATIVA IMPOSTO SOBRE OPERAÇÕES RELATIVAS À CIRCULAÇÃO DE MERCADORIAS E SOBRE PRESTAÇÕES DE SERVIÇOS DE TRANSPORTE INTERESTADUAL E INTERMUNICIPAL E DE COMUNICAÇÃO - MULTAS	2.716.471,24	2.084.459,06	2.293.257,64	2.506.503,00	2.425.210,10	2.661.079,98	2.679.412,00	3.139.783,77	2.201.771,43	2.724.725,77	2.473.912,32	2.666.752,44	30.573.338,75
1.1.1.8.02.1.5.0001		ICMS SUBSTITUIÇÃO SERVIÇO DE TRANSPORTE - MULTA DE MORA	6.680,10	5.227,14	4.909,19	10.181,16	11.510,73	37.556,54	168.111,15	219.589,44	21.865,12	26.404,90	6.997,54	10.344,61	529.377,62
1.1.1.8.02.1.5.0002		ICMS SUBST SERV. COMUNICAÇÃO - MULTA DE MORA	1,60	35,38	36,13	12,93	36,45	38,24	41,46	68,35	188,52	59,01	64,18	203,83	786,08
1.1.1.8.02.1.5.0003		ICMS DIFERENCIAL DE ALÍQUOTA - MULTA DE MORA	152.003,16	85.537,14	249.547,27	208.450,99	100.658,98	178.650,16	149.809,89	163.246,19	98.737,66	98.076,11	164.584,26	185.078,06	1.834.379,87

Responsável Contábil: RICARDO BORGES DE REZENDE

Goiânia, 16 de Maio de 2020

Página: 03



Lei 4.320/64

Sistema de Contabilidade do Estado de Goiás

ANEXO 10A



D18C49AAE0518FD068BE7617189DD5FA

ÓRGÃO: 9998 - ESTADO DE GOIAS

Mês Final: 1 a 12/2019

Código	Fonte	Especificação	Janeiro	Fevereiro	Março	Abril	Mai	Junho	Julho	Agosto	Setembro	Outubro	Novembro	Dezembro	Total
1.1.1.8.02.1.5.0004		ICMS IMPORTAÇÃO - MULTA DE MORA	10.888,38	3.111,96	366,19	122,06	5.918,33	1.384,74	1.112,97	769,19	2.039,28	126,05	751,69	801,63	27.392,47
1.1.1.8.02.1.5.0005		ICMS SIMPLES NACIONAL - MULTA DE MORA	840.865,78	573.410,94	608.008,87	611.204,66	735.362,59	638.802,64	817.114,95	799.951,37	774.393,77	932.879,60	711.100,36	910.115,93	8.953.211,46
1.1.1.8.02.1.5.0006		ICMS SUBST OP. POST - MULTA DE MORA	99.940,38	77.690,71	53.215,27	149.419,70	86.632,47	92.285,09	116.105,97	151.814,72	91.534,58	54.141,49	78.179,42	113.154,02	1.164.113,82
1.1.1.8.02.1.5.0008		ICMS SUBST OP. ANT. - MULTA DE MORA	15.365,00	39.153,27	25.802,35	59.681,64	84.500,51	47.965,01	58.465,48	16.783,86	35.612,37	28.174,73	67.653,54	42.178,23	521.335,99
1.1.1.8.02.1.5.0009		ICMS NORMAL - MULTA DE MORA	1.389.349,86	1.289.884,58	1.341.588,52	1.458.453,17	1.385.661,46	1.652.940,59	1.355.827,42	1.773.335,88	1.164.307,29	1.573.994,37	1.432.931,52	1.391.692,80	17.209.967,46
1.1.1.8.02.1.5.0010		ICMS - AUTO DE INFRAÇÃO - MULTA DE MORA	201.376,98	10.407,94	9.783,85	8.976,69	14.875,35	11.336,19	11.735,90	13.406,61	12.518,44	10.567,12	11.467,67	13.058,45	329.511,19
1.1.1.8.02.1.5.0012		ICMS SIMPLES NACIONAL - RECEITA AUFERIDA E NÃO RECEBIDA - MULTA DE MORA	0,00	0,00	0,00	0,00	53,23	120,78	1.086,81	818,16	574,40	302,39	182,14	124,88	3.262,79
1.1.1.8.02.1.6.0000		IMPOSTO SOBRE OPERAÇÕES RELATIVAS À CIRCULAÇÃO DE MERCADORIAS E SOBRE PRESTAÇÕES DE SERVIÇOS DE TRANSPORTE INTERESTADUAL E INTERMUNICIPAL E DE COMUNICAÇÃO - JUROS	3.473.838,72	3.046.012,56	3.550.766,90	5.298.575,40	3.406.156,64	3.356.585,11	4.069.425,07	3.781.687,81	3.230.081,19	3.415.469,90	3.380.297,96	3.744.669,70	43.753.566,96
1.1.1.8.02.1.6.0001		ICMS - AUTO DE INFRAÇÃO - JUROS DE MORA	1.220.973,62	948.697,03	1.313.722,35	2.895.977,34	1.033.598,67	998.334,36	1.538.265,12	1.029.389,80	927.132,29	954.856,86	974.736,30	1.289.048,15	15.124.731,89
1.1.1.8.02.1.6.0003		ICMS SUBST. OPER. ANTERIOR - JUROS DE MORA	7.041,83	7.191,43	4.599,93	10.238,74	15.066,68	7.896,87	10.781,67	2.960,15	6.052,86	4.810,98	14.936,15	6.925,28	98.502,57
1.1.1.8.02.1.6.0004		ICMS SUBST. OPER. POSTERIOR - JUROS DE MORA	17.246,12	13.802,72	8.987,10	58.998,49	14.335,85	16.959,60	20.835,52	27.198,04	21.591,03	11.994,16	15.694,35	25.886,28	253.529,26
1.1.1.8.02.1.6.0005		ICMS SUBST. SERV. TRANSPORTE - JUROS DE MORA	1.247,42	1.007,27	859,65	4.031,86	7.059,18	26.043,97	115.901,01	131.152,55	10.709,13	11.576,98	3.055,81	5.202,97	317.847,80
1.1.1.8.02.1.6.0006		ICMS SUBST. SERV. COMUNICAÇÃO - JUROS DE MORA	0,26	5,89	5,83	2,12	6,00	6,24	6,83	11,03	30,77	9,60	10,49	33,45	128,51
1.1.1.8.02.1.6.0007		ICMS DIFERENCIAL DE ALÍQUOTA - JUROS DE MORA	31.820,81	19.639,05	62.476,28	82.261,71	31.686,58	88.010,88	39.681,66	50.956,89	26.075,95	27.087,30	61.251,20	70.479,75	591.428,06
1.1.1.8.02.1.6.0008		ICMS IMPORTAÇÃO - JUROS DE MORA	27.008,64	2.570,02	1.124,60	20,25	18.988,86	569,33	179,90	124,05	634,53	20,57	132,55	131,48	51.504,78
1.1.1.8.02.1.6.0009		ICMS SIMPLES NACIONAL - JUROS DE MORA	415.404,39	299.324,64	316.440,20	318.357,04	372.964,25	340.084,49	393.836,93	366.232,93	340.650,11	383.671,78	324.955,47	392.613,57	4.264.535,80
1.1.1.8.02.1.6.0010		ICMS NORMAL - JUROS DE MORA	630.330,94	655.525,41	632.350,56	724.741,57	655.880,56	715.481,32	714.077,45	883.762,30	654.531,21	762.864,17	722.604,87	686.304,39	8.438.454,75
1.1.1.8.02.1.6.0011		JUROS DE FINANCIAMENTO/PARCELAMENTO DO ICMS	1.122.764,69	1.098.249,10	1.210.200,40	1.203.946,28	1.256.561,43	1.163.170,41	1.235.672,80	1.289.352,41	1.242.530,16	1.258.355,45	1.262.883,69	1.267.972,16	14.611.658,98
1.1.1.8.02.1.6.0013		ICMS SIMPLES NACIONAL - RECEITA AUFERIDA E NÃO RECEBIDA - JUROS DE MORA	0,00	0,00	0,00	0,00	8,58	27,64	186,18	547,66	143,15	222,05	37,08	72,22	1.244,56
1.1.1.8.02.1.7.0000		IMPOSTO SOBRE OPERAÇÕES RELATIVAS À CIRCULAÇÃO DE MERCADORIAS E SOBRE PRESTAÇÕES DE SERVIÇOS DE TRANSPORTE INTERESTADUAL E INTERMUNICIPAL E DE COMUNICAÇÃO - DÍVIDA ATIVA - MULTAS	34.355,16	5.653,29	11.847,25	10.786,20	15.886,03	12.400,82	12.066,62	11.607,20	12.774,22	11.122,66	10.613,82	10.747,55	159.860,82
1.1.1.8.02.1.7.0001		ICMS - DÍVIDA ATIVA - MULTA DE MORA	34.355,16	5.653,29	11.847,25	10.786,20	15.886,03	12.400,82	12.066,62	11.607,20	12.774,22	11.122,66	10.613,82	10.747,55	159.860,82
1.1.1.8.02.1.8.0000		IMPOSTO SOBRE OPERAÇÕES RELATIVAS À CIRCULAÇÃO DE MERCADORIAS E SOBRE PRESTAÇÕES DE SERVIÇOS DE TRANSPORTE INTERESTADUAL E INTERMUNICIPAL E DE COMUNICAÇÃO - DÍVIDA ATIVA - JUROS	1.805.830,49	1.587.679,40	1.852.480,73	2.714.085,38	15.509.325,17	2.155.924,23	5.603.187,73	2.164.670,11	1.802.957,75	1.733.460,43	1.591.729,19	1.755.870,16	40.277.200,77
1.1.1.8.02.1.8.0001		ICMS - DÍVIDA ATIVA - JUROS DE MORA	1.008.308,02	823.814,61	966.049,73	1.857.859,62	14.714.062,60	1.288.335,04	4.812.283,13	1.195.517,14	1.056.543,57	883.363,43	793.171,81	988.591,70	30.387.900,40
1.1.1.8.02.1.8.0002		JUROS DE FINANCIAMENTO/PARCELAMENTO DO ICMS - DÍVIDA ATIVA	797.522,47	763.864,79	886.431,00	856.225,76	795.262,57	867.589,19	790.904,60	969.152,97	746.414,18	850.097,00	798.557,38	767.278,46	9.889.300,37
1.1.1.8.02.2.0.0000		ADICIONAL ICMS - FUNDO ESTADUAL DE COMBATE À POBREZA	91.670.806,58	80.874.175,71	86.410.748,25	86.337.233,83	90.282.006,30	85.434.732,33	74.156.102,19	65.869.032,72	90.720.437,06	95.687.550,90	100.554.267,16	94.877.736,67	1.042.874.829,70
1.1.1.8.02.2.1.0000		ADICIONAL ICMS - FUNDO ESTADUAL DE COMBATE À POBREZA - PRINCIPAL	91.551.280,42	80.835.111,07	86.348.622,81	86.260.454,37	90.132.361,01	85.396.467,96	74.107.416,93	65.814.517,99	90.481.819,65	95.639.554,57	100.522.504,65	94.801.342,07	1.041.891.453,50
1.1.1.8.02.2.1.0005		ADICIONAL ICMS - FUNDO ESTADUAL DE COMBATE À POBREZA	91.549.416,63	80.826.814,73	86.348.245,67	86.259.139,32	90.092.111,07	85.395.548,28	74.107.109,03	65.812.201,97	90.480.566,88	95.638.216,50	100.521.539,25	94.800.972,40	1.041.831.881,73
1.1.1.8.02.2.1.0006		ATUALIZAÇÃO MONETÁRIA ADICIONAL ICMS FUNDO ESTADUAL DE COMBATE À POBREZA - PRINCIPAL	1.863,79	8.296,34	377,14	1.315,05	40.249,94	919,68	307,90	2.316,02	1.252,77	1.338,07	965,40	369,67	59.571,77
1.1.1.8.02.2.5.0000		ADICIONAL ICMS - FUNDO ESTADUAL DE COMBATE À POBREZA - MULTAS	102.153,76	27.486,91	52.881,63	65.707,22	88.692,21	32.548,12	41.798,74	45.017,55	204.755,68	40.085,91	26.652,26	65.634,53	793.414,52
1.1.1.8.02.2.5.0001		ADICIONAL ICMS - FUNDO ESTADUAL DE COMBATE À POBREZA - MULTAS	102.153,76	27.486,91	52.881,63	65.707,22	88.692,21	32.548,12	41.798,74	45.017,55	204.755,68	40.085,91	26.652,26	65.634,53	793.414,52
1.1.1.8.02.2.6.0000		ADICIONAL ICMS - FUNDO ESTADUAL DE COMBATE À POBREZA - JUROS DE MORA	17.372,40	11.577,73	9.243,81	11.072,24	60.953,08	5.716,25	6.886,52	9.497,18	33.861,73	7.910,42	5.110,25	10.760,07	189.961,68
1.1.1.8.02.2.6.0001		ADICIONAL ICMS - FUNDO ESTADUAL DE COMBATE À POBREZA - JUROS DE MORA	17.372,40	11.577,73	9.243,81	11.072,24	60.953,08	5.716,25	6.886,52	9.497,18	33.861,73	7.910,42	5.110,25	10.760,07	189.961,68
1.1.2.0.00.0.0.0000		TAXAS	160.119.360,45	202.106.595,48	198.640.879,53	225.291.202,92	215.860.388,65	222.300.138,55	230.673.898,19	232.692.817,62	250.265.907,06	401.841.576,39	268.260.336,19	278.262.179,26	2.886.315.280,29
1.1.2.1.00.0.0.0000		TAXAS PELO EXERCÍCIO DO PODER DE POLÍCIA	3.017.162,71	1.135.029,84	700.026,19	3.447.963,62	1.027.807,74	849.956,16	1.345.311,83	788.580,83	3.353.756,07	3.455.476,50	717.577,29	1.272.227,10	21.110.875,88
1.1.2.1.04.1.0.0000		TAXA DE CONTROLE E FISCALIZAÇÃO AMBIENTAL	3.017.162,71	1.135.029,84	700.026,19	3.447.963,62	1.027.807,74	849.956,16	1.345.311,83	788.580,83	3.353.756,07	3.455.476,50	717.577,29	1.272.227,10	21.110.875,88

Responsável Contábil: RICARDO BORGES DE REZENDE

Goiânia, 16 de Maio de 2020

Página: 04



Lei 4.320/64

Sistema de Contabilidade do Estado de Goiás ANEXO 10A



D18C49AAE0518FD068BE7617189DD5FA

ÓRGÃO: 9998 - ESTADO DE GOIAS

Mês Final: 1 a 12/2019

Código	Fonte	Especificação	Janeiro	Fevereiro	Março	Abril	Mai	Junho	Julho	Agosto	Setembro	Outubro	Novembro	Dezembro	Total
1.1.2.1.04.1.1.0000		TAXA DE CONTROLE E FISCALIZAÇÃO AMBIENTAL - PRINCIPAL	2.995.722,15	724.245,12	662.237,82	3.420.290,27	975.873,12	809.615,37	1.257.107,51	762.253,02	3.306.534,16	3.358.642,48	613.750,22	927.043,95	19.813.315,19
1.1.2.1.04.1.1.0001		TAXA DE CONTROLE E FISCALIZAÇÃO AMBIENTAL - PRINCIPAL	555.721,06	619.463,36	520.847,18	695.876,53	773.653,56	656.696,45	913.257,27	623.530,07	540.296,76	601.990,58	384.368,43	485.106,68	7.370.807,93
1.1.2.1.04.1.1.0002		TAXA DE COMPENSAÇÃO AMBIENTAL - PRINCIPAL	577,16	0,00	0,00	0,00	0,00	0,00	0,00	0,00	0,00	0,00	0,00	0,00	577,16
1.1.2.1.04.1.1.0003		TAXA SOBRE ATIV DE PESQ, LAVRA, EXPL OU APROVEITAMENTO DE RECURSOS MINERAIS NA REMESSA OU EXTRAÇÃO - PRINCIPAL	0,00	1,65	0,00	10,27	0,00	23,02	0,00	0,00	0,00	0,00	0,00	164,32	199,26
1.1.2.1.04.1.1.0004		TAXA DE CONT. E FISC. AMBIENTAL - AUTOS DE INFRAÇÃO - PRINCIPAL	2.439.423,93	104.780,11	141.390,64	2.724.403,47	202.219,56	152.895,90	343.850,24	138.722,95	2.766.237,40	2.756.651,90	229.381,79	441.772,95	12.441.730,84
1.1.2.1.04.1.3.0000		TAXA DE CONTROLE E FISCALIZAÇÃO AMBIENTAL - DÍVIDA ATIVA	0,00	321.550,11	22.652,38	6.579,50	38.954,07	16.134,47	84.084,64	17.573,81	21.424,35	42.874,17	87.000,38	305.572,82	964.400,70
1.1.2.1.04.1.3.0001		TAXA DE CONTROLE E FISCALIZAÇÃO AMBIENTAL - DÍVIDA ATIVA	0,00	255.000,00	19.750,00	6.080,00	31.780,00	12.220,00	72.278,00	13.000,00	18.906,00	27.150,00	71.547,65	269.410,51	797.122,16
1.1.2.1.04.1.3.0002		TAXA DE CONTROLE E FISCALIZAÇÃO AMBIENTAL - ATUALIZAÇÃO MONETÁRIA DA DÍVIDA ATIVA	0,00	66.550,11	2.902,38	499,50	7.174,07	3.914,47	11.806,64	4.573,81	2.518,35	15.724,17	15.452,73	36.162,31	167.278,54
1.1.2.1.04.1.5.0000		TAXA DE CONTROLE E FISCALIZAÇÃO AMBIENTAL - MULTAS	9.403,68	8.947,74	5.246,22	10.847,12	4.673,19	9.689,51	585,05	2.531,59	10.759,61	17.957,14	6.142,14	7.604,26	94.387,25
1.1.2.1.04.1.5.0001		TAXA DE CONTROLE E FISCALIZAÇÃO AMBIENTAL - MULTA DE MORA	9.403,68	8.947,74	5.246,22	10.847,12	4.673,19	9.689,51	585,05	2.531,59	10.759,61	17.903,28	6.112,14	7.519,82	94.218,95
1.1.2.1.04.1.5.0004		TAXA DE CONTROLE E FISC. AMBIENTAL AUTOS DE INFRAÇÃO - MULTA DE MORA	0,00	0,00	0,00	0,00	0,00	0,00	0,00	0,00	0,00	53,86	30,00	84,44	168,30
1.1.2.1.04.1.6.0000		TAXA DE CONTROLE E FISCALIZAÇÃO AMBIENTAL - JUROS	12.036,88	10.645,34	6.595,45	9.876,46	5.197,45	12.689,52	1.519,70	4.042,41	13.893,01	32.070,92	7.157,67	10.511,63	126.236,44
1.1.2.1.04.1.6.0001		TAXA DE CONTROLE E FISCALIZAÇÃO AMBIENTAL - JUROS DE MORA	12.036,88	10.645,34	6.595,45	9.876,46	5.197,45	12.689,52	1.519,70	4.042,41	13.893,01	32.070,49	7.157,42	10.505,48	126.229,61
1.1.2.1.04.1.6.0002		TAXA DE CONTROLE E FISCALIZAÇÃO AMBIENTAL - JUROS DE AUTO DE INFRAÇÃO	0,00	0,00	0,00	0,00	0,00	0,00	0,00	0,00	0,00	0,43	0,25	6,15	6,83
1.1.2.1.04.1.8.0000		TAXA DE CONTROLE E FISCALIZAÇÃO AMBIENTAL - DÍVIDA ATIVA - JUROS	0,00	69.641,53	3.294,32	370,27	3.109,91	1.827,29	2.014,93	2.180,00	1.144,94	3.931,79	3.526,88	21.494,44	112.536,30
1.1.2.1.04.1.8.0001		TAXA DE CONTROLE E FISCALIZAÇÃO AMBIENTAL - DÍVIDA ATIVA - JUROS DE MORA	0,00	69.641,53	3.294,32	370,27	3.109,91	1.827,29	2.014,93	2.180,00	1.144,94	3.931,79	3.526,88	21.494,44	112.536,30
1.1.2.2.00.0.0.0000		TAXAS PELA PRESTAÇÃO DE SERVIÇOS	154.026.340,78	198.116.710,50	194.322.102,76	218.696.976,58	212.192.747,45	218.982.398,71	226.948.660,32	229.231.150,55	244.747.198,89	395.956.767,09	265.003.591,06	275.064.641,64	2.833.289.286,33
1.1.2.2.01.1.0.0000		TAXAS PELA PRESTAÇÃO DE SERVIÇOS	117.639.133,35	147.864.897,78	146.796.208,68	164.590.755,65	154.798.881,41	164.911.923,05	168.010.609,96	173.164.020,84	186.435.507,57	339.276.607,78	209.635.893,20	209.142.426,14	2.182.266.865,41
1.1.2.2.01.1.1.0000		TAXAS PELA PRESTAÇÃO DE SERVIÇOS - PRINCIPAL	117.328.127,90	147.494.597,95	146.439.698,02	164.205.876,28	154.504.046,47	164.576.838,49	167.680.262,34	172.716.067,59	185.982.106,17	338.842.704,59	209.161.823,20	208.802.150,57	2.177.734.299,57
1.1.2.2.01.1.1.0001		TAXAS PELA PRESTAÇÃO DE SERVIÇOS - PRINCIPAL	64.891.556,12	89.663.181,73	91.263.800,01	101.493.452,86	99.089.798,01	102.759.145,83	108.920.095,48	111.519.716,80	124.887.016,82	277.859.703,96	144.152.763,25	145.017.002,17	1.461.517.233,04
1.1.2.2.01.1.1.0002		TAXA DE EXPEDIÇÃO DE DOCUMENTOS - PRINCIPAL	1.065.045,46	1.576.784,85	1.267.257,87	1.310.548,28	1.393.653,62	1.244.408,31	1.179.968,85	1.238.985,86	1.186.158,86	1.201.471,21	1.652.463,83	936.745,77	15.253.492,77
1.1.2.2.01.1.1.0003		TAXA DE ADMINISTRAÇÃO - PROESPORTE - PRINCIPAL	7.520,24	500,00	0,00	0,00	0,00	0,00	0,00	695,50	103.656,72	251.780,82	866.178,22	133.585,88	1.363.917,38
1.1.2.2.01.1.1.0004		TAXA DE PRORROGAÇÃO DE PRAZO DE BENEFÍCIO - PRINCIPAL	0,00	0,00	0,00	0,00	37.338,44	2.621,18	5.037,94	14.340,16	3.208,84	0,00	0,00	7.986,64	70.533,20
1.1.2.2.01.1.1.0005		TAXA DE ADMINISTRAÇÃO - PROGRAMA GOYAZES - PRINCIPAL	125.279,46	3.203,56	10.272,26	6.464,00	0,00	13.999,94	39.258,58	25.229,08	37.973,80	10.791,30	0,00	0,00	272.471,98
1.1.2.2.01.1.1.0006		TAXA SERVIÇO DE CADASTRAMENTO - PRINCIPAL	0,00	94,02	188,04	0,00	188,04	0,00	47,01	0,00	47,01	47,01	0,00	47,01	658,14
1.1.2.2.01.1.1.0008		TAXA ATESTADO DE CAPACIDADE TÉCNICA - PRINCIPAL	267,92	667,32	132,72	398,16	939,18	398,16	466,21	265,44	2.058,85	265,44	0,00	398,16	6.257,56
1.1.2.2.01.1.1.0009		TAXA DE REGISTRO DE AGROINDÚSTRIA - PRINCIPAL	68.309,79	105.186,66	59.243,24	55.381,40	30.828,10	20.411,39	15.686,18	14.878,55	17.544,01	12.386,03	8.109,06	18.675,22	426.639,63
1.1.2.2.01.1.1.0010		TAXA DE ANTECIPAÇÃO - PRODUIZIR - PRINCIPAL	25.934.833,04	30.010.393,60	29.136.579,38	33.568.755,92	28.452.600,52	34.024.011,52	31.333.347,66	32.605.707,34	33.798.560,92	32.801.534,00	35.555.918,04	38.264.947,90	385.487.189,84
1.1.2.2.01.1.1.0011		TAXA DE ANTECIPAÇÃO - CENTROPRODUIZIR - PRINCIPAL	209.200,04	316.370,74	241.514,84	179.189,82	126.232,26	266.849,58	109.568,22	148.456,24	193.352,26	231.417,94	261.450,88	206.158,46	2.489.761,28
1.1.2.2.01.1.1.0012		TAXA DE ANTECIPAÇÃO - COMEXPRODUIZIR - PRINCIPAL	4.559.036,56	4.091.893,74	3.526.090,92	5.136.913,78	3.588.248,30	4.369.524,00	4.952.825,32	4.735.021,64	4.620.927,20	4.142.168,98	4.603.028,72	4.181.314,56	52.506.993,70
1.1.2.2.01.1.1.0013		TAXA DE ANTECIPAÇÃO - LOGPRODUIZIR - PRINCIPAL	328.685,46	215.484,98	243.172,72	247.593,04	193.443,72	168.099,22	190.417,40	190.481,16	195.576,56	221.649,26	245.603,20	262.371,70	2.702.578,42
1.1.2.2.01.1.1.0014		TAXA DE ANTECIPAÇÃO - MICROPRODUIZIR - PRINCIPAL	19.776,78	24.987,00	27.518,86	29.765,10	37.882,58	31.717,88	35.233,42	32.606,40	38.929,20	43.063,04	55.149,48	45.635,76	422.265,50
1.1.2.2.01.1.1.0015		TAXA DE TRÁNSITO DE PRODUTOS E SUBPRODUTOS DE ORIGEM ANIMAL - PRINCIPAL	1.684,12	1.035,62	1.135,38	716,28	1.193,80	720,09	843,28	320,04	408,94	1.008,38	1.113,79	502,92	10.682,64
1.1.2.2.01.1.1.0016		TAXA DE CADASTRO DE ESTABELECIMENTOS COMERCIAIS - PRINCIPAL	811.921,99	785.766,16	377.218,84	419.410,69	329.349,43	144.026,26	171.797,46	170.410,51	176.602,89	188.802,78	110.585,48	134.264,44	3.820.156,93
1.1.2.2.01.1.1.0017		TAXA DE ANTECIPAÇÃO - PROGREDIR - PRINCIPAL	284.884,12	494.437,62	264.162,28	129.047,00	407.955,90	317.637,18	271.099,82	360.770,38	416.655,58	369.716,88	185.984,62	677.981,84	4.180.333,22
1.1.2.2.01.1.1.0018		TAXA DE UTILIZAÇÃO POTENCIAL DO SERVIÇO DE EXTINGUIÇÃO DE INCÊNDIO - PRINCIPAL	4.488.389,16	5.873.967,70	5.505.543,48	5.976.286,74	4.858.069,68	5.171.091,18	5.264.779,08	3.956.002,30	3.550.351,60	3.118.967,90	2.122.993,16	1.619.094,44	51.505.536,42
1.1.2.2.01.1.1.0019		TAXAS DE FAIXA DE DOMÍNIO - PRINCIPAL	8.887,36	9.752,71	7.033,66	18.205,58	12.363,94	11.578,00	20.590,52	13.437,71	21.583,68	19.167,25	8.907,30	4.957,67	156.465,38

Responsável Contábil: RICARDO BORGES DE REZENDE

Goiânia, 16 de Maio de 2020

Página: 05



Lei 4.320/64

Sistema de Contabilidade do Estado de Goiás

ANEXO 10A



D18C49AAE0518FD068BE7617189DD5FA

ÓRGÃO: 9998 - ESTADO DE GOIAS

Mês Final: 1 a 12/2019

Código	Fonte	Especificação	Janeiro	Fevereiro	Março	Abril	Mai	Junho	Julho	Agosto	Setembro	Outubro	Novembro	Dezembro	Total
1.1.2.2.01.1.1.0020		TAXA AUTORIZAÇÃO ESPECIAL DE TRÂNSITO - PRINCIPAL	387.625,45	351.541,49	510.378,10	430.105,74	428.082,82	279.341,66	359.780,34	289.893,02	315.690,83	399.988,80	184.423,19	97.109,46	4.033.960,90
1.1.2.2.01.1.1.0021		TAXA DE TRÂNSITO ANIMAL GTA - PRINCIPAL	2.155.708,85	2.764.593,73	2.527.709,43	3.047.637,26	2.652.431,65	2.682.654,48	2.913.723,78	2.803.757,88	2.589.294,61	2.946.294,76	2.279.920,95	2.486.773,18	31.850.500,56
1.1.2.2.01.1.1.0022		TAXA DE TRÂNSITO VEGETAL - PTV/ATV - PRINCIPAL	155.643,69	180.441,18	143.404,03	162.932,49	151.879,98	143.316,08	162.246,40	161.439,67	149.851,68	159.904,84	169.798,00	212.112,95	1.952.970,99
1.1.2.2.01.1.1.0024		EMISSÃO DE DOCUMENTOS DIVERSOS - UEG - PRINCIPAL	218,20	233,68	116,84	233,68	116,84	0,00	0,00	116,84	0,00	0,00	0,00	0,00	1.036,08
1.1.2.2.01.1.1.0025		PROVA EM SEGUNDA CHAMADA OU SUBSTITUTIVA - UEG - PRINCIPAL	0,00	41,72	292,04	9.553,88	8.636,04	7.885,08	166,88	208,60	5.757,36	9.387,00	4.005,12	2.544,92	48.478,64
1.1.2.2.01.1.1.0026		REGISTRO DE DOCUMENTOS DIVERSOS - UEG - PRINCIPAL	3.508,04	6.258,60	42.280,32	21.001,08	10.987,32	45.340,08	7.649,40	16.550,52	5.006,88	6.397,68	3.894,24	2.225,28	171.099,44
1.1.2.2.01.1.1.0028		SEGUNDA VIA DE DOCUMENTOS DIVERSOS - UEG - PRINCIPAL	1.691,94	1.758,00	2.314,32	1.574,40	1.713,48	1.479,84	1.296,24	2.058,42	2.269,80	1.618,92	879,00	1.986,12	20.640,48
1.1.2.2.01.1.1.0032		ATUALIZAÇÃO MONETÁRIA DA TAXA PELA PRESTAÇÃO DE SERVIÇOS	3.147,72	2.928,24	10.863,94	29.350,06	5.737,22	11.093,08	2.698,88	6.256,04	6.870,16	1.674,10	14.332,14	5.892,82	100.844,40
1.1.2.2.01.1.1.0036		BOLSA GARANTIA FOMENTAR - PRINCIPAL	10.914.461,72	10.115.126,56	10.336.436,47	11.052.700,24	11.773.558,19	11.765.242,50	10.595.034,95	12.580.798,79	12.424.176,94	13.611.231,35	15.460.990,84	13.187.628,85	143.817.387,40
1.1.2.2.01.1.1.0037		EMOLUMENTOS FOMENTAR - PRINCIPAL	881.241,04	893.629,68	903.048,66	871.354,78	871.334,08	1.076.211,58	1.102.383,26	1.793.945,90	1.205.502,20	1.205.536,84	1.189.256,22	1.270.437,78	13.263.882,02
1.1.2.2.01.1.1.0038		ATUALIZAÇÃO MONETÁRIA BOLSA GARANTIA FOMENTAR - PRINCIPAL	16.883,21	0,00	26.023,85	0,00	30.056,53	8.516,73	18.955,40	7.587,90	12.340,99	11.910,72	11.249,23	10.615,29	154.139,85
1.1.2.2.01.1.1.0039		ATUALIZAÇÃO MONETÁRIA EMOLUMENTOS FOMENTAR - PRINCIPAL	2.720,42	4.337,06	5.965,52	7.304,02	9.426,80	9.517,66	5.264,40	26.128,90	14.730,98	14.817,40	12.825,24	13.153,38	126.191,78
1.1.2.2.01.1.5.0000		TAXA PELA PRESTAÇÃO DE SERVIÇOS - MULTAS	192.752,62	240.978,08	197.796,66	251.278,59	153.859,84	196.016,70	186.778,44	286.493,89	272.671,87	254.777,98	291.750,47	196.770,30	2.721.925,44
1.1.2.2.01.1.5.0001		TAXA PELA PRESTAÇÃO DE SERVIÇOS - MULTA DE MORA	185.646,06	233.047,96	190.460,36	244.098,05	146.649,34	188.776,66	178.645,64	227.036,15	266.483,19	248.606,96	287.240,01	192.413,32	2.589.103,70
1.1.2.2.01.1.5.0004		EMOLUMENTOS FOMENTAR - MULTA DE MORA	7.106,56	7.930,12	7.336,30	7.180,54	7.210,50	7.240,04	8.132,80	59.457,74	6.188,68	6.171,02	4.510,46	4.356,98	132.821,74
1.1.2.2.01.1.6.0000		TAXA PELA PRESTAÇÃO DE SERVIÇOS - JUROS	118.252,83	129.321,75	158.714,00	133.800,78	140.975,10	139.067,86	143.569,18	161.459,36	180.729,53	179.125,21	182.319,53	143.505,27	1.810.640,40
1.1.2.2.01.1.6.0001		TAXA PELA PRESTAÇÃO DE SERVIÇOS - JUROS DE MORA	101.369,62	129.321,75	132.690,15	133.800,78	110.918,57	130.551,13	124.613,78	153.871,46	168.388,54	167.214,49	171.070,30	132.889,98	1.656.500,55
1.1.2.2.01.1.6.0003		BOLSA GARANTIA FOMENTAR - JUROS DE MORA	16.883,21	0,00	26.023,85	0,00	30.056,53	8.516,73	18.955,40	7.587,90	12.340,99	11.910,72	11.249,23	10.615,29	154.139,85
1.1.2.2.02.1.0.0000		EMOLUMENTOS E CUSTAS JUDICIAIS	36.387.207,43	50.251.812,72	47.525.894,08	54.106.220,93	57.393.866,04	54.070.475,66	58.938.050,36	56.067.129,71	58.311.691,32	56.680.159,31	55.367.697,86	65.922.215,50	651.022.420,92
1.1.2.2.02.1.1.0000		EMOLUMENTOS E CUSTAS JUDICIAIS - PRINCIPAL	36.340.742,98	50.227.825,14	47.489.085,56	54.080.975,83	57.361.273,48	54.031.889,89	58.895.371,95	56.035.595,26	58.266.316,46	56.657.597,50	55.346.163,91	65.890.873,69	650.623.711,65
1.1.2.2.02.1.1.0001		EMOLUMENTOS E CUSTAS JUDICIAIS - PRINCIPAL	13.039.318,53	13.846.310,55	13.559.972,01	16.875.993,22	18.625.354,79	16.143.656,05	18.689.281,77	17.087.394,15	18.594.438,17	18.192.989,16	17.261.117,54	14.374.562,52	196.290.388,46
1.1.2.2.02.1.1.0002		TAXA JUDICIÁRIA - PRINCIPAL	7.739.497,27	9.110.451,03	7.910.685,72	9.566.703,97	10.200.893,05	8.885.567,70	10.458.037,47	9.563.212,43	9.726.595,59	9.581.420,69	9.335.276,53	9.613.438,24	111.691.779,69
1.1.2.2.02.1.1.0003		RECEITA DE RECUPERAÇÃO DE CUSTAS JUDICIAIS FINAIS - PRINCIPAL	10.098,45	8.791,33	3.540,04	2.354,40	0,00	0,00	0,00	0,00	0,00	0,00	0,00	0,00	24.784,22
1.1.2.2.02.1.1.0004		RECEITA DE PUBLICAÇÕES NO DIÁRIO DE JUSTIÇA - PRINCIPAL	52.280,48	78.032,00	57.574,81	64.961,64	76.276,28	54.427,32	60.864,96	61.255,12	51.696,20	35.504,56	21.848,96	13.460,52	628.182,85
1.1.2.2.02.1.1.0005		ATUALIZAÇÃO MONETÁRIA DE EMOLUMENTOS E CUSTAS JUDICIAIS - PRINCIPAL	576,89	109,15	136,68	49,58	203,90	433,79	86,47	88,56	167,39	120,40	389,93	98,09	2.460,83
1.1.2.2.02.1.1.0008		EMOLUMENTOS E CUSTAS EXTRAJUDICIAIS - PRINCIPAL	15.489.256,50	27.181.066,64	25.949.840,20	27.568.158,52	28.453.684,14	28.946.750,33	29.686.047,18	29.321.002,72	29.893.388,82	28.847.442,13	28.727.436,67	41.886.287,20	341.950.358,05
1.1.2.2.02.1.1.0009		ATUALIZAÇÃO MONETÁRIA DE EMOLUMENTOS E CUSTAS EXTRAJUDICIAIS - PRINCIPAL	9.714,86	3.064,44	7.336,10	2.754,50	4.861,32	1.054,70	1.054,10	2.642,28	33,29	120,56	94,28	3.027,12	35.757,55
1.1.2.2.02.1.3.0000		EMOLUMENTOS E CUSTAS JUDICIAIS - DÍVIDA ATIVA	8.675,06	1.277,01	1.363,46	2.883,36	5.040,76	7.577,14	2.933,08	641,35	2.196,03	2.610,07	3.695,78	9.214,56	48.107,66
1.1.2.2.02.1.3.0001		EMOLUMENTOS E CUSTAS JUDICIAIS - DÍVIDA ATIVA	5.886,79	898,63	994,38	1.759,90	3.231,56	4.654,87	2.181,23	284,05	1.413,62	1.693,71	2.527,09	6.147,44	31.673,27
1.1.2.2.02.1.3.0002		EMOLUMENTOS E CUSTAS JUDICIAIS - ATUALIZAÇÃO MONETÁRIA DA DÍVIDA ATIVA	2.788,27	378,38	369,08	1.123,46	1.809,20	2.922,27	751,85	357,30	782,41	916,36	1.168,69	3.067,12	16.434,39
1.1.2.2.02.1.5.0000		EMOLUMENTOS E CUSTAS JUDICIAIS - MULTAS	24.268,37	17.171,85	24.772,09	16.258,98	19.811,21	21.876,50	29.831,17	23.023,26	33.265,40	16.033,80	12.279,41	12.404,73	250.996,77
1.1.2.2.02.1.5.0001		EMOLUMENTOS E CUSTAS JUDICIAIS - MULTA DE MORA	981,88	155,37	567,97	102,83	272,21	521,78	91,28	100,63	178,84	161,81	428,56	111,97	3.675,13
1.1.2.2.02.1.5.0003		EMOLUMENTOS E CUSTAS EXTRAJUDICIAIS - MULTA DE MORA	23.286,49	17.016,48	24.204,12	16.156,15	19.539,00	21.354,72	29.739,89	22.922,63	33.086,56	15.871,99	11.850,85	12.292,76	247.321,64
1.1.2.2.02.1.6.0000		EMOLUMENTOS E CUSTAS JUDICIAIS - JUROS	10.286,21	5.042,09	10.124,65	4.557,46	6.657,88	6.272,81	8.871,52	7.302,91	8.839,66	2.654,44	4.036,59	5.630,93	80.277,15
1.1.2.2.02.1.6.0001		EMOLUMENTOS E CUSTAS JUDICIAIS - JUROS DE MORA	484,88	113,05	255,14	50,72	184,14	370,74	77,08	76,70	166,15	119,00	397,24	101,37	2.396,21
1.1.2.2.02.1.6.0004		EMOLUMENTOS E CUSTAS EXTRAJUDICIAIS - JUROS DE MORA	9.801,33	4.929,04	9.869,51	4.506,74	6.473,74	5.902,07	8.794,44	7.226,21	8.673,51	2.535,44	3.639,35	5.529,56	77.880,94
1.1.2.2.02.1.8.0000		EMOLUMENTOS E CUSTAS JUDICIAIS - DÍVIDA ATIVA - JUROS	3.234,81	496,63	548,32	1.545,30	1.082,71	2.859,32	1.042,64	566,93	1.073,77	1.263,50	1.522,17	4.091,59	19.327,69
1.1.2.2.02.1.8.0001		EMOLUMENTOS E CUSTAS JUDICIAIS - DÍVIDA ATIVA - JUROS DE MORA	3.234,81	496,63	548,32	1.545,30	1.082,71	2.859,32	1.042,64	566,93	1.073,77	1.263,50	1.522,17	4.091,59	19.327,69
1.1.2.8.00.0.0.0000		TAXAS ESPECÍFICAS DE ESTADOS, DF E MUNICÍPIOS	3.075.856,96	2.854.855,14	3.618.750,58	3.146.262,72	2.639.833,46	2.467.783,68	2.379.926,04	2.673.086,24	2.164.952,10	2.429.332,80	2.539.167,84	1.925.310,52	31.915.118,08

Responsável Contábil: RICARDO BORGES DE REZENDE

Goiânia, 16 de Maio de 2020

Página: 06



Lei 4.320/64

Sistema de Contabilidade do Estado de Goiás

ANEXO 10A



D18C49AAE0518FD068BE7617189DD5FA

ÓRGÃO: 9998 - ESTADO DE GOIAS

Mês Final: 1 a 12/2019

Código	Fonte	Especificação	Jan	Fev	Mar	Abr	Mai	Jun	Jul	Ag	Set	Out	Nov	Dez	Total
1.1.2.8.01.9.0.0000		TAXAS DE INSPEÇÃO, CONTROLE E FISCALIZAÇÃO - OUTRAS	3.075.856,96	2.854.855,14	3.618.750,58	3.146.262,72	2.639.833,46	2.467.783,68	2.379.926,04	2.673.086,24	2.164.952,10	2.429.332,80	2.539.167,84	1.925.310,52	31.915.118,08
1.1.2.8.01.9.1.0000		TAXAS DE INSPEÇÃO, CONTROLE E FISCALIZAÇÃO - OUTRAS - PRINCIPAL	3.068.587,08	2.829.653,32	3.566.973,88	3.081.262,38	2.606.803,88	2.432.205,24	2.367.111,78	2.655.536,08	2.153.666,98	2.411.736,40	2.522.534,04	1.911.862,60	31.607.933,66
1.1.2.8.01.9.1.0001		TAXA DE INSPEÇÃO E FISCALIZAÇÃO	3.068.587,08	2.829.653,32	3.566.973,88	3.081.262,38	2.606.803,88	2.432.205,24	2.367.111,78	2.655.536,08	2.153.666,98	2.411.736,40	2.522.534,04	1.911.862,60	31.607.933,66
1.1.2.8.01.9.5.0000		TAXAS DE INSPEÇÃO, CONTROLE E FISCALIZAÇÃO - OUTRAS - MULTAS	5.893,52	18.560,02	41.563,20	54.200,24	26.258,58	23.687,68	9.390,04	12.366,76	7.164,86	13.063,78	12.679,20	8.637,54	233.465,42
1.1.2.8.01.9.5.0001		TAXAS DE INSPEÇÃO, CONTROLE E FISCALIZAÇÃO - MULTA DE MORA	5.893,52	18.560,02	41.563,20	54.200,24	26.258,58	23.687,68	9.390,04	12.366,76	7.164,86	13.063,78	12.679,20	8.637,54	233.465,42
1.1.2.8.01.9.6.0000		TAXAS DE INSPEÇÃO, CONTROLE E FISCALIZAÇÃO - OUTRAS - JUROS	1.376,36	6.641,80	10.213,50	10.800,10	6.771,00	11.890,76	3.424,22	5.183,40	4.120,26	4.532,62	3.954,60	4.810,38	73.719,00
1.1.2.8.01.9.6.0001		TAXAS DE INSPEÇÃO, CONTROLE E FISCALIZAÇÃO - JUROS DE MORA	1.376,36	6.641,80	10.213,50	10.800,10	6.771,00	11.890,76	3.424,22	5.183,40	4.120,26	4.532,62	3.954,60	4.810,38	73.719,00
1.2.0.0.00.0.0.0000		CONTRIBUIÇÕES	99.153.847,97	64.091.450,81	87.951.930,40	122.661.706,86	110.368.905,45	94.872.733,84	98.873.409,98	103.056.889,35	99.625.486,26	98.596.001,05	128.994.180,09	201.054.690,77	1.309.301.232,83
1.2.1.0.00.0.0.0000		CONTRIBUIÇÕES SOCIAIS	99.153.847,97	64.091.450,81	87.951.930,40	122.661.706,86	110.368.905,45	94.872.733,84	98.873.409,98	103.056.889,35	99.625.486,26	98.596.001,05	128.994.180,09	201.054.690,77	1.309.301.232,83
1.2.1.8.00.0.0.0000		CONTRIBUIÇÕES SOCIAIS ESPECÍFICAS DE ESTADOS, DF E MUNICÍPIOS	99.153.847,97	64.091.450,81	87.945.347,45	122.661.706,86	110.365.773,78	94.872.733,84	98.873.409,98	103.055.811,51	99.625.486,26	98.596.001,05	128.992.224,59	201.054.611,47	1.309.288.405,57
1.2.1.8.01.1.0.0000		CPSSS DO SERVIDOR CIVIL ATIVO	58.736.774,47	19.756.765,83	46.359.747,09	78.130.347,36	64.940.664,81	49.034.234,23	54.835.131,38	56.181.135,28	49.761.416,28	55.285.877,09	74.448.234,00	108.335.046,18	715.805.374,00
1.2.1.8.01.1.1.0000		CPSSS DO SERVIDOR CIVIL ATIVO - PRINCIPAL	58.702.862,78	19.746.359,49	46.349.429,79	78.105.499,57	64.927.149,66	49.023.853,40	54.832.139,57	56.178.490,43	49.754.839,58	55.254.981,91	74.446.462,42	108.330.625,68	715.652.694,28
1.2.1.8.01.1.1.0001		CPSSS DO SERVIDOR CIVIL ATIVO	44.171.203,77	4.643.619,31	35.829.978,05	65.135.613,17	52.980.974,80	35.578.946,34	40.595.521,51	37.414.342,10	36.153.819,84	41.797.105,56	60.568.773,38	78.552.300,23	533.422.198,06
1.2.1.8.01.1.1.0002		CPSSS DO SERVIDOR CIVIL ATIVO - ASSEMBLÉIA LEGISLATIVA	619.689,90	616.468,20	580.020,32	565.656,59	558.132,62	553.719,90	546.159,76	539.234,58	674.948,24	525.903,03	523.978,82	1.613.577,01	7.917.488,97
1.2.1.8.01.1.1.0003		CPSSS DO SERVIDOR CIVIL ATIVO - TRIBUNAL DE CONTAS DO ESTADO	891.002,79	831.741,83	835.510,57	823.281,56	836.177,68	841.636,02	833.092,12	820.517,92	822.767,82	821.656,63	808.373,92	2.415.520,32	11.581.279,18
1.2.1.8.01.1.1.0004		CPSSS DO SERVIDOR CIVIL ATIVO - TRIBUNAL DE CONTAS DOS MUNICÍPIOS	744.501,83	662.771,53	662.193,73	669.276,32	647.043,70	739.739,12	683.645,57	698.141,80	683.389,32	706.575,42	682.298,47	1.379.706,39	8.959.283,20
1.2.1.8.01.1.1.0005		CPSSS DO SERVIDOR CIVIL ATIVO - TRIBUNAL DE JUSTIÇA	7.347.058,40	9.510.155,53	6.430.078,12	7.827.682,35	6.817.630,51	7.894.043,07	7.872.843,21	11.660.585,24	7.903.948,72	7.914.195,51	7.890.482,60	15.752.733,95	104.821.437,21
1.2.1.8.01.1.1.0006		CPSSS DO SERVIDOR CIVIL ATIVO - MINISTÉRIO PÚBLICO	4.929.406,09	3.161.253,77	2.011.649,00	3.083.989,58	3.087.190,35	3.113.451,53	3.107.700,32	4.441.887,95	3.282.198,58	3.207.050,23	3.412.996,58	8.009.680,23	44.848.454,21
1.2.1.8.01.1.1.0007		CPSSS DO SERVIDOR CIVIL ATIVO - DEFENSORIA PÚBLICA	0,00	320.349,32	0,00	0,00	0,00	302.317,42	1.193.177,08	603.780,84	233.767,06	282.495,53	559.558,65	607.107,55	4.102.553,45
1.2.1.8.01.1.5.0000		CPSSS DO SERVIDOR CIVIL ATIVO - MULTAS	33.911,69	10.406,34	10.317,30	24.847,79	13.515,15	10.380,83	2.991,81	2.644,85	6.576,70	30.895,18	1.771,58	4.420,50	152.679,72
1.2.1.8.01.1.5.0001		CPSSS DO SERVIDOR CIVIL ATIVO - MULTAS	33.911,69	10.406,34	10.317,30	24.847,79	13.515,15	10.380,83	2.991,81	2.644,85	6.576,70	30.895,18	1.771,58	4.420,50	152.679,72
1.2.1.8.01.2.0.0000		CPSSS DO SERVIDOR CIVIL INATIVO	8.820.378,36	14.104.118,24	3.864.557,04	11.411.766,43	12.297.512,48	12.996.085,28	10.484.257,70	14.207.166,95	15.725.977,72	12.059.619,01	13.021.206,04	27.556.002,55	156.548.647,80
1.2.1.8.01.2.1.0000		CPSSS DO SERVIDOR CIVIL INATIVO - PRINCIPAL	8.820.378,36	14.104.118,24	3.864.557,04	11.411.766,43	12.297.512,48	12.996.085,28	10.484.257,70	14.207.166,95	15.725.977,72	12.059.619,01	13.021.206,04	27.556.002,55	156.548.647,80
1.2.1.8.01.2.1.0001		CPSSS DO SERVIDOR CIVIL INATIVO	7.060.259,00	7.295.143,88	0,00	7.524.603,26	7.494.340,17	7.361.782,53	7.675.636,39	7.857.727,05	7.979.957,98	7.919.938,30	7.841.997,77	16.217.331,37	92.228.717,70
1.2.1.8.01.2.1.0002		CPSSS DO SERVIDOR CIVIL INATIVO - ASSEMBLÉIA LEGISLATIVA	600.600,57	560.959,89	0,00	0,00	490.361,26	1.625.131,82	0,00	1.588.392,41	516.994,04	531.743,53	536.073,36	1.569.552,82	8.019.809,70
1.2.1.8.01.2.1.0003		CPSSS DO SERVIDOR CIVIL INATIVO - TRIBUNAL DE CONTAS DO ESTADO	0,00	2.189.970,00	1.093.885,20	1.093.885,20	1.087.690,53	1.078.982,52	0,00	1.084.367,50	2.153.404,03	1.080.528,50	1.148.032,77	3.366.594,84	15.377.341,09
1.2.1.8.01.2.1.0004		CPSSS DO SERVIDOR CIVIL INATIVO - TRIBUNAL DE CONTAS DOS MUNICÍPIOS	416.379,11	0,00	415.051,45	407.877,47	820.895,24	447.447,86	436.694,78	421.590,37	430.819,60	0,00	857.894,10	834.189,66	5.488.839,64
1.2.1.8.01.2.1.0005		CPSSS DO SERVIDOR CIVIL INATIVO - TRIBUNAL DE JUSTIÇA	0,00	3.476.825,44	1.825.036,67	1.807.771,99	1.820.813,14	1.853.396,64	1.838.381,75	1.833.590,50	3.845.042,58	1.870.358,22	1.968.975,12	3.955.798,99	26.095.991,04
1.2.1.8.01.2.1.0006		CPSSS DO SERVIDOR CIVIL INATIVO - MINISTÉRIO PÚBLICO	697.432,00	581.219,03	530.583,72	531.657,55	534.362,79	533.530,67	533.544,78	1.373.239,67	623.845,48	602.090,71	618.469,54	1.501.942,84	8.661.918,78
1.2.1.8.01.2.1.0007		CPSSS DO SERVIDOR CIVIL INATIVO - DEFENSORIA PÚBLICA	45.707,68	0,00	0,00	45.970,96	49.049,35	95.813,24	0,00	48.259,45	175.914,01	54.959,75	49.763,38	110.592,03	676.029,85
1.2.1.8.01.3.0.0000		CPSSS DO SERVIDOR CIVIL - PENSIONISTAS	3.289.135,08	4.467.397,78	993.294,28	3.747.738,11	3.942.630,20	4.166.924,56	3.708.261,09	4.567.985,20	4.663.648,62	3.908.675,40	4.153.954,98	8.674.194,28	50.283.839,58
1.2.1.8.01.3.1.0000		CPSSS DO SERVIDOR CIVIL - PENSIONISTAS - PRINCIPAL	3.289.135,08	4.467.397,78	993.294,28	3.747.738,11	3.942.630,20	4.166.924,56	3.708.261,09	4.567.985,20	4.663.648,62	3.908.675,40	4.153.954,98	8.674.194,28	50.283.839,58
1.2.1.8.01.3.1.0001		CPSSS DO SERVIDOR CIVIL - PENSIONISTAS	2.760.729,25	2.765.108,73	0,00	2.755.835,21	2.783.700,38	2.890.233,58	2.865.557,02	2.847.185,06	2.887.426,19	2.848.565,02	2.960.758,70	5.964.171,56	34.329.270,70
1.2.1.8.01.3.1.0002		CPSSS DO SERVIDOR CIVIL - PENSIONISTAS - ASSEMBLÉIA LEGISLATIVA	95.262,71	96.417,27	0,00	0,00	94.762,80	263.665,76	0,00	264.024,95	92.668,78	90.966,70	267.626,18	1.356.361,85	
1.2.1.8.01.3.1.0003		CPSSS DO SERVIDOR CIVIL - PENSIONISTAS - TRIBUNAL DE CONTAS DO ESTADO	0,00	378.530,83	182.630,06	173.253,29	172.196,72	192.263,27	0,00	204.172,14	312.682,88	176.469,65	184.313,78	541.805,84	2.518.318,46
1.2.1.8.01.3.1.0004		CPSSS DO SERVIDOR CIVIL - PENSIONISTAS - TRIBUNAL DE CONTAS DOS MUNICÍPIOS	51.492,13	0,00	63.019,98	63.432,46	127.502,67	58.688,98	66.375,84	61.583,84	64.531,74	0,00	118.715,35	113.538,75	788.881,74
1.2.1.8.01.3.1.0005		CPSSS DO SERVIDOR CIVIL - PENSIONISTAS - TRIBUNAL DE JUSTIÇA	0,00	956.608,51	472.027,66	472.732,79	480.578,57	474.302,25	498.657,11	492.241,95	1.008.405,64	511.770,83	515.069,76	1.084.162,60	6.966.557,67
1.2.1.8.01.3.1.0006		CPSSS DO SERVIDOR CIVIL - PENSIONISTAS - MINISTÉRIO PÚBLICO	381.650,99	270.732,44	275.616,58	282.484,36	283.889,06	287.770,72	277.671,12	698.777,26	297.933,39	280.554,90	283.782,39	701.147,85	4.322.011,06
1.2.1.8.01.3.1.0007		CPSSS DO SERVIDOR CIVIL - PENSIONISTAS - DEFENSORIA PÚBLICA	0,00	0,00	0,00	0,00	0,00	0,00	0,00	0,00	0,00	348,30	348,30	1.741,50	2.438,10

Responsável Contábil: RICARDO BORGES DE REZENDE

Goiânia, 16 de Maio de 2020

Página: 07



Lei 4.320/64

Sistema de Contabilidade do Estado de Goiás ANEXO 10A



D18C49AAE0518FD068BE7617189DD5FA

ÓRGÃO: 9998 - ESTADO DE GOIAS

Mês Final: 1 a 12/2019

Código	Fonte	Especificação	Janeiro	Fevereiro	Março	Abril	Maiο	Junho	Julho	Agosto	Setembro	Outubro	Novembro	Dezembro	Total
1.3.1.0.01.1.1.0003		ALUGUÉIS E ARRENDAMENTOS BENS IMÓVEIS- PRINCIPAL	734.843,00	380.108,55	272.315,44	482.013,35	415.819,31	365.338,95	368.019,65	346.942,53	342.076,80	279.821,96	223.146,47	309.113,11	4.519.559,12
1.3.1.0.01.1.5.0000		ALUGUÉIS E ARRENDAMENTOS - MULTAS	24,39	34,65	0,00	0,00	0,00	0,00	42,49	0,00	53,36	42,49	53,36	32,15	282,89
1.3.1.0.01.1.5.0001		ALUGUÉIS E ARRENDAMENTOS - MULTA DE MORA CONCESSÃO, PERMISSÃO, AUTORIZAÇÃO OU CESSÃO DO DIREITO DE USO DE BENS IMÓVEIS PÚBLICOS	24,39	34,65	0,00	0,00	0,00	0,00	42,49	0,00	53,36	42,49	53,36	32,15	282,89
1.3.1.0.02.1.0.0000		CONCESSÃO, PERMISSÃO, AUTORIZAÇÃO OU CESSÃO DO DIREITO DE USO DE BENS IMÓVEIS PÚBLICOS - PRINCIPAL	290.483,16	360.134,86	257.937,35	1.211.274,74	422.982,93	226.346,57	224.543,86	519.572,49	142.770,19	886.969,92	280.984,15	214.520,44	5.038.520,66
1.3.1.0.02.1.1.0000		CONCESSÃO, PERMISSÃO, AUTORIZAÇÃO OU CESSÃO DO DIREITO DE USO DE BENS IMÓVEIS PÚBLICOS - PRINCIPAL	290.483,16	360.134,86	257.902,73	1.210.925,84	422.907,31	226.346,57	224.543,86	519.091,83	142.770,19	886.969,92	280.340,93	213.761,06	5.036.178,26
1.3.1.0.02.1.1.0001		CONCESSÃO, PERMISSÃO, AUTORIZAÇÃO OU CESSÃO DO DIREITO DE USO DE BENS IMÓVEIS PÚBLICOS - PRINCIPAL	0,00	0,00	3.000,00	3.000,00	0,00	82.861,20	23.280,54	3.000,00	6.707,04	0,00	95.473,76	0,00	217.322,54
1.3.1.0.02.1.1.0002		RECEITA DE CONCESSÃO DE DIREITO REAL DE USO DE ÁREA PÚBLICA - PRINCIPAL	18.289,27	17.187,94	21.519,90	29.179,47	74.234,79	75.493,38	93.604,36	112.807,23	91.133,94	31.983,30	31.953,39	31.236,31	628.623,28
1.3.1.0.02.1.1.0003		LICENÇA DE USO E OCUPAÇÃO DO SOLO NAS FAIXAS DE DOMÍNIO E LINDEIRAS - PRINCIPAL	204.435,20	291.581,40	203.941,43	1.116.873,01	342.156,42	52.790,98	66.504,64	249.423,79	37.216,05	756.531,99	56.437,88	157.317,77	3.535.210,56
1.3.1.0.02.1.1.0009		CONCESSÕES E PERMISSÕES DO FUNDER - PRINCIPAL	0,00	960,00	1.630,73	36.555,42	5.476,78	400,00	31.183,96	148.226,36	960,00	97.166,99	82.190,59	15.387,19	420.138,02
1.3.1.0.02.1.1.0012		OUTRAS RECEITAS DE CONCESSÕES E PERMISSÕES - DIREITOS DE USO DE BENS PÚBLICOS	67.758,69	50.405,52	27.810,67	25.278,32	1.039,32	14.801,01	9.970,36	5.504,84	6.753,16	1.287,64	14.285,31	9.819,79	234.714,63
1.3.1.0.02.1.1.0013		ATUALIZAÇÃO MONETÁRIA DE CONCESSÃO, PERMISSÃO, AUTORIZAÇÃO OU CESSÃO DO DIREITO DE USO DE BENS IMÓVEIS PÚBLICOS - PRINCIPAL	0,00	0,00	0,00	39,62	0,00	0,00	0,00	129,61	0,00	0,00	0,00	0,00	169,23
1.3.1.0.02.1.5.0000		CONCESSÃO, PERMISSÃO, AUTORIZAÇÃO OU CESSÃO DO DIREITO DE USO DE BENS IMÓVEIS PÚBLICOS - MULTAS	0,00	0,00	29,63	298,95	65,12	0,00	0,00	375,55	0,00	0,00	551,37	651,80	1.972,42
1.3.1.0.02.1.5.0001		CONCESSÃO, PERMISSÃO, AUTORIZAÇÃO OU CESSÃO DO DIREITO DE USO DE BENS IMÓVEIS PÚBLICOS - MULTA DE MORA	0,00	0,00	29,63	298,95	65,12	0,00	0,00	375,55	0,00	0,00	551,37	651,80	1.972,42
1.3.1.0.02.1.6.0000		CONCESSÃO, PERMISSÃO, AUTORIZAÇÃO OU CESSÃO DO DIREITO DE USO DE BENS IMÓVEIS PÚBLICOS - JUROS	0,00	0,00	4,99	49,95	10,50	0,00	0,00	105,11	0,00	0,00	91,85	107,58	369,98
1.3.1.0.02.1.6.0001		CONCESSÃO, PERMISSÃO, AUTORIZAÇÃO OU CESSÃO DO DIREITO DE USO DE BENS IMÓVEIS PÚBLICOS - JUROS DE MORA	0,00	0,00	4,99	49,95	10,50	0,00	0,00	105,11	0,00	0,00	91,85	107,58	369,98
1.3.2.0.00.0.0.0000		VALORES MOBILIÁRIOS	7.016.161,58	6.615.996,34	6.531.861,06	7.581.464,18	17.270.180,05	6.937.435,61	7.908.699,13	6.904.896,82	13.018.024,63	22.477.601,29	8.807.613,28	32.340.586,21	143.410.520,18
1.3.2.1.00.0.0.0000		JUROS E CORREÇÕES MONETÁRIAS	7.016.161,58	6.615.996,34	6.531.861,06	7.581.464,18	8.095.004,67	6.937.435,61	7.908.550,33	6.902.404,37	13.018.024,63	22.477.303,69	8.807.613,28	15.090.311,88	116.982.131,62
1.3.2.1.00.1.0.0000		REMUNERAÇÃO DE DEPÓSITOS BANCÁRIOS	7.016.161,58	6.615.996,34	6.531.861,06	7.581.464,18	8.095.004,67	6.937.435,61	7.908.550,33	6.901.746,56	6.250.899,20	9.307.557,98	8.272.439,75	9.232.692,93	90.651.810,19
1.3.2.1.00.1.1.0000		REMUNERAÇÃO DE DEPÓSITOS BANCÁRIOS - PRINCIPAL	7.016.161,58	6.615.996,34	6.531.861,06	7.581.464,18	8.095.004,67	6.937.435,61	7.908.550,33	6.901.746,56	6.250.899,20	9.307.557,98	8.272.439,75	9.232.692,93	90.651.810,19
1.3.2.1.00.1.1.0002		RECEITA DE REMUNERAÇÃO DE DEPÓSITOS DE POUPANÇA - CONVÊNIO COM OUTRAS ENTIDADES - PRINCIPAL	5.584,40	5.424,27	5.444,41	5.819,79	5.703,59	6.381,86	5.746,31	5.988,29	5.198,84	4.877,97	4.761,07	4.303,42	65.234,22
1.3.2.1.00.1.1.0003		RECEITA DE REMUNERAÇÃO DE DEPÓSITOS BANCÁRIOS DE RECURSOS VINCULADOS / FUNDEB - PRINCIPAL	335.055,82	360.729,66	419.699,33	424.578,28	548.159,90	531.359,04	584.718,62	370.710,07	322.905,16	322.079,17	161.798,64	72.165,49	4.453.959,18
1.3.2.1.00.1.1.0006		REMUNERAÇÃO DE DEPÓSITOS DE POUPANÇA - (CONVÊNIO COM A UNIÃO) - PRINCIPAL	698.092,90	696.343,20	649.534,68	587.698,95	550.148,49	482.573,39	223.485,29	192.935,84	174.016,09	180.602,15	166.430,96	159.437,43	4.761.299,37
1.3.2.1.00.1.1.0007		RENDIMENTOS DE APLICAÇÕES DE CURTO PRAZO EM CONTA CORRENTE - CONVÊNIOS COM A UNIÃO - PRINCIPAL	52.925,61	47.843,92	47.551,55	52.427,24	70.297,05	121.658,02	232.192,81	206.940,39	145.116,43	190.782,98	80.586,28	60.047,51	1.308.369,79
1.3.2.1.00.1.1.0008		RECEITA DE REMUNERAÇÃO DE DEPÓSITOS BANCÁRIOS DE RECURSOS VINCULADOS / CONTRIBUIÇÃO DE INTERVENÇÃO NO DOMÍNIO ECONÔMICO (CIDE) - PRINCIPAL	33.716,48	47.388,92	34.214,38	44.088,27	60.301,98	47.744,27	98.284,05	97.545,47	79.433,74	90.195,58	67.261,79	44.098,41	744.273,34
1.3.2.1.00.1.1.0009		RENDIMENTOS DE APLICAÇÕES DE CURTO PRAZO EM CONTA CORRENTE - CONVÊNIOS COM O MUNICÍPIO - PRINCIPAL	59.949,92	54.695,58	51.936,89	57.825,31	60.462,18	52.972,12	65.353,24	56.929,07	51.707,09	52.194,30	39.219,86	37.053,07	640.298,63
1.3.2.1.00.1.1.0010		RENDIMENTOS DE APLICAÇÕES DE CURTO PRAZO EM CONTA CORRENTE - CONVÊNIO COM OUTRAS ENTIDADES - PRINCIPAL	37.437,36	34.099,38	33.138,93	37.763,53	40.639,02	32.678,83	41.998,52	38.149,58	35.190,09	36.269,95	26.964,21	30.682,20	425.011,60
1.3.2.1.00.1.1.0011		RENDIMENTOS DE APLICAÇÕES DE CURTO PRAZO EM CONTA CORRENTE - PRONATEC - PRINCIPAL	34.446,32	30.661,61	28.664,79	29.630,09	28.976,10	23.866,08	27.438,29	19.488,46	23.687,30	36.329,11	22.762,96	18.061,64	324.012,75
1.3.2.1.00.1.1.0012		RENDIMENTOS DE APLICAÇÕES DE CURTO PRAZO EM CONTA CORRENTE - COMPENSAÇÃO FINANCEIRA DO PETRÓLEO - PRINCIPAL	1.302,56	4.474,34	7.597,21	11.921,23	17.280,53	18.489,03	27.520,54	29.016,78	30.029,66	35.339,22	28.370,05	27.398,78	238.739,93

Responsável Contábil: RICARDO BORGES DE REZENDE

Goiânia, 16 de Maio de 2020

Página: 09

Conferido com o original por: JOSE CARLOS PEREIRA DA VITORIA JUNIOR, AUXILIAR JUDICIÁRIO, em 13/10/2020 às 11:10.
Para validar este documento informe o código 347716520577 no endereço <https://proad.tigo.jus.br/proad/publico/validacaoDocumento>



Sistema de Contabilidade do Estado de Goiás
ANEXO 10A



ÓRGÃO: 9998 - ESTADO DE GOIAS

Mês Final: 1 a 12/2019

Código	Fonte	Especificação	Jan	Fev	Mar	Abr	Mai	Jun	Jul	Agos	Set	Out	Nov	Dez	Total
1.3.2.1.00.1.1.0013		RENDIMENTOS APLICAÇÕES CURTO PRAZO EM CONTA CORRENTE - SALÁRIO EDUCAÇÃO - PRINCIPAL	117.516,63	164.224,54	199.609,48	144.680,20	142.270,97	142.435,89	223.615,12	234.050,89	219.986,68	208.302,21	168.643,79	156.786,81	2.122.123,21
1.3.2.1.00.1.1.0014		RENDIMENTOS APLICAÇÕES CURTO PRAZO EM CONTA CORRENTE - OPERAÇÕES CRÉDITO INTERNAS - PRINCIPAL	38.096,04	34.789,32	33.171,64	36.802,79	38.675,36	33.523,62	40.749,65	32.634,29	28.793,26	31.183,19	28.941,43	33.357,98	410.718,57
1.3.2.1.00.1.1.0016		RENDIMENTOS DE APLICAÇÕES EM CDB - CONVÊNIO COM O MUNICÍPIO - PRINCIPAL	2.561,87	2.340,31	2.535,84	3.376,09	3.554,46	3.084,31	3.751,74	3.345,32	3.107,85	3.225,35	2.561,38	2.545,02	35.989,54
1.3.2.1.00.1.1.0017		RECEITA DE REMUNERAÇÃO DE DEPÓSITOS DE POUPANÇA - PRINCIPAL	18.899,86	469,59	1.757,41	120.964,93	922,47	925,89	929,33	3.553,45	874,43	865,52	808,36	738,38	151.709,62
1.3.2.1.00.1.1.0020		RENDIMENTO APLICAÇÃO CURTO PRAZO EM CONTA CORRENTE - PRINCIPAL	2.458.729,52	2.074.439,40	1.520.727,14	1.481.606,34	1.707.452,47	1.627.023,48	2.050.897,40	1.715.760,29	1.631.223,03	3.615.338,91	5.096.870,02	5.275.453,50	30.255.521,50
1.3.2.1.00.1.1.0021		RENDIMENTOS DE APLICAÇÕES EM CDB / RDB - PRINCIPAL	61.142,97	54.638,66	53.596,15	339.406,19	297.449,22	231.585,45	354.572,53	247.778,72	306.747,04	321.534,84	276.317,34	337.712,87	2.882.481,98
1.3.2.1.00.1.1.0023		REMUNERAÇÃO DEP. BANCÁRIOS DE REC. NÃO VINC. - OUTRAS TRANSFERÊNCIAS UNIÃO (TRANSF. CORRENTE) - PRINCIPAL	17.709,18	14.042,05	8.071,25	8.078,77	8.172,93	7.090,56	8.597,55	472.346,26	6.056,38	517.911,19	-488.891,73	8.689,74	587.874,13
1.3.2.1.00.1.1.0024		REMUNERAÇÃO DEP. BANCÁRIOS DE REC. NÃO VINC. - OUTRAS TRANSFERÊNCIAS UNIÃO (TRANSF. CAPITAL) - PRINCIPAL	38.023,34	33.091,05	28.610,20	30.813,80	34.907,87	26.867,17	32.771,49	30.122,46	36.202,02	33.268,12	16.265,22	17.948,83	358.891,57
1.3.2.1.00.1.1.0025		REMUNERAÇÃO DEP. BANCÁRIOS DE REC. NÃO VINC. - RECURSOS DO FNDE - PRINCIPAL	30.789,77	29.138,02	40.597,77	41.829,41	43.208,97	23.021,89	12.838,89	8.040,84	40.665,44	38.004,10	26.748,40	23.024,99	357.908,49
1.3.2.1.00.1.1.0027		RENDIMENTO APLICAÇÃO CURTO PRAZO EM CONTA CORRENTE (OPERAÇÕES DE CRÉDITO) - PRINCIPAL	24.285,26	25.738,95	58.503,56	3.189,12	3.537,80	3.948,36	5.102,19	4.262,31	3.902,01	4.210,53	3.060,85	2.854,73	142.595,67
1.3.2.1.00.1.1.0028		RENDIMENTO APLICAÇÃO CURTO PRAZO EM CONTA CORRENTE (FONTE 100) - PRINCIPAL	792.594,54	904.631,49	1.299.253,74	1.715.351,97	2.190.694,84	2.132.705,28	2.454.645,40	1.807.812,59	1.736.878,25	1.908.573,46	1.369.296,07	1.742.912,51	20.055.350,14
1.3.2.1.00.1.1.0029		RECEITA DE RENDIMENTO FINANCEIRO DE APLICAÇÃO EM CONTA BANCÁRIA DE FUNDO ROTATIVO - PRINCIPAL	0,00	3.895,01	5.260,18	5.719,74	55.517,57	0,00	25.811,91	33.938,15	1.936,94	902,21	692,95	861,57	134.536,23
1.3.2.1.00.1.1.0030		RECEITA DE APLICAÇÕES PELA GOIÁS FOMENTO - PRINCIPAL	24.891,78	28.020,58	26.221,48	25.212,40	28.495,01	30.668,90	25.795,80	31.156,90	28.440,05	26.348,74	27.705,71	22.890,53	325.847,88
1.3.2.1.00.1.1.0031		RENDIMENTOS APLICAÇÕES EM CDB / RDB - OPERAÇÕES CRÉDITO INTERNAS - RECURSOS VINCULADOS - PRINCIPAL	4.930,01	4.504,73	4.299,76	4.775,46	5.029,02	4.364,88	5.310,77	4.736,66	4.401,45	4.568,95	3.629,12	3.145,21	53.696,02
1.3.2.1.00.1.1.0032		RENDIMENTOS DE APLICAÇÕES EM CDB / RDB (OPERAÇÕES DE CRÉDITO) - RECURSOS NÃO VINCULADOS - PRINCIPAL	4.000,41	0,00	0,00	103.917,98	109.428,49	94.971,54	115.545,48	103.048,06	95.731,15	99.171,38	54.103,32	0,00	779.917,81
1.3.2.1.00.1.1.0033		RENDIMENTOS DE APLICAÇÕES EM CDB / RDB (FONTE 100) - PRINCIPAL	1.358.193,06	1.241.258,98	1.245.064,23	1.460.788,92	1.261.270,12	513.974,59	488.918,24	489.374,17	492.437,59	531.130,20	444.900,08	481.667,67	10.008.977,85
1.3.2.1.00.1.1.0034		REMUNERAÇÃO DE DEPÓSITOS DE POUPANÇA DE CONTRAPARTIDA DE CONVÊNIO - PRINCIPAL	18.119,73	18.460,69	17.209,65	37.549,94	36.674,58	35.640,01	18.189,76	9.825,15	8.322,90	8.810,84	7.246,39	8.096,59	224.146,23
1.3.2.1.00.1.1.0035		RENDIMENTO DE DEPÓSITOS DE CONTA CORRENTE DE CONTRAPARTIDA DE CONVÊNIO (FONTE 100) - PRINCIPAL	17.979,23	15.942,64	6.919,46	2.106,32	1.488,64	6.864,93	15.743,06	10.149,14	9.008,57	10.385,23	5.137,92	2.694,81	104.419,95
1.3.2.1.00.1.1.0036		REMUNERAÇÃO DE DEPÓSITOS DE POUPANÇA - CONVÊNIO COM A UNIÃO - EDUCAÇÃO	391.124,79	381.756,80	373.022,50	364.402,05	355.538,21	336.161,06	342.345,08	328.255,93	314.451,02	331.107,65	309.762,32	331.472,99	4.159.400,40
1.3.2.1.00.1.1.0037		RENDIMENTOS DE APLICAÇÕES DE CURTO PRAZO EM CONTA CORRENTE - CONVÊNIO COM A UNIÃO - EDUCAÇÃO	13.798,42	12.118,03	17.437,06	67.877,07	20.952,83	18.536,33	22.621,60	17.068,00	34.378,00	113.527,89	43.042,04	13.855,01	395.212,28
1.3.2.1.00.1.1.0038		RENDIMENTOS DE APLICAÇÕES DE CURTO PRAZO EM CONTA CORRENTE CONVÊNIO COM OUTRAS ENTIDADES - SAÚDE	4.672,14	4.281,84	4.106,73	4.577,55	4.739,56	4.092,68	4.965,89	3.497,16	3.128,89	4.461,57	3.252,71	2.778,55	48.555,27
1.3.2.1.00.1.1.0040		REMUNERAÇÃO DE DEPÓSITOS BANCÁRIOS DE RECURSOS NÃO VINCULADOS - TRANSFERÊNCIAS CORRENTES (UNIÃO) - SAÚDE	44.500,69	39.675,75	42.447,14	47.634,10	99.530,69	90.814,01	70.631,43	58.664,72	48.499,83	68.253,87	76.392,59	62.355,93	749.400,75
1.3.2.1.00.1.1.0041		REMUNERAÇÃO DE DEPÓSITOS BANCÁRIOS DE RECURSOS NÃO VINCULADOS - TRANSFERÊNCIAS DE CAPITAL - SAÚDE	29.078,74	25.565,85	24.432,32	29.352,96	34.003,89	30.258,50	35.569,12	23.663,51	18.608,49	23.272,85	23.742,46	18.474,93	316.023,62
1.3.2.1.00.1.1.0043		RENDIMENTO APLICAÇÃO CURTO PRAZO EM CONTA CORRENTE - PROTEGE	1.817,42	830,35	388,43	311,56	567,14	65,10	1.014,50	103,97	671,65	967,44	575,58	554,68	7.867,82
1.3.2.1.00.1.1.0045		RENDIMENTO DE DEPÓSITOS DE POUPANÇA - TRANSFERÊNCIAS CORRENTES (UNIÃO) - SAÚDE	88.452,83	85.914,28	77.805,92	70.242,00	64.849,90	56.506,22	52.401,61	42.380,39	36.158,93	32.385,55	27.893,46	23.843,19	658.834,28
1.3.2.1.00.1.1.0047		REMUNERAÇÃO DE DEPÓSITOS BANCÁRIOS OUTRAS TRANSFERÊNCIAS CORRENTES DA UNIÃO - ASSISTÊNCIA SOCIAL	13.836,12	12.690,88	12.227,70	13.660,69	14.094,11	12.317,72	15.061,09	11.382,92	10.732,63	15.725,72	10.675,62	10.303,82	152.709,02
1.3.2.1.00.1.1.0050		REMUNERAÇÃO DE DEPÓSITOS DE POUPANÇA - CONVÊNIO COM A UNIÃO - SAÚDE	59.204,02	59.388,29	79.703,83	82.029,68	45.680,11	45.849,06	44.811,86	44.808,50	41.683,54	42.773,08	41.576,64	38.555,49	626.064,10
1.3.2.1.00.1.1.0052		REMUNERAÇÃO DE DEPÓSITOS DE POUPANÇA - CONVÊNIO COM A UNIÃO - ASSISTÊNCIA SOCIAL	33.341,96	33.466,52	33.478,89	33.717,06	33.486,50	33.611,60	33.737,18	33.863,23	31.461,38	30.594,29	29.130,72	26.661,02	386.550,35
1.3.2.1.00.1.1.0053		RENDIMENTOS DE APLICAÇÕES DE CURTO PRAZO EM CONTA CORRENTE - CONVÊNIO COM A UNIÃO - ASSISTÊNCIA SOCIAL	12.597,04	11.519,37	11.149,18	12.279,08	12.735,93	11.076,23	13.491,90	10.609,52	11.344,86	14.746,48	10.026,49	8.993,25	140.569,33



Lei 4.320/64

Sistema de Contabilidade do Estado de Goiás
ANEXO 10A



D18C49AAE0518FD068BE7617189DD5FA

ÓRGÃO: 9998 - ESTADO DE GOIAS

Mês Final: 1 a 12/2019

Código	Fonte	Especificação	Janeiro	Fevereiro	Março	Abril	Mai	Junho	Julho	Agosto	Setembro	Outubro	Novembro	Dezembro	Total
1.3.2.1.00.1.1.0055		RENDIMENTOS DE APLICAÇÕES EM CONTA CORRENTE - RECURSOS VINCULADOS DE TRANSFERÊNCIAS CORRENTES DA UNIÃO	258,66	235,39	1.523,98	1.513,01	2.493,88	4.371,96	4.916,11	3.856,52	3.339,76	4.020,11	4.240,70	3.284,58	34.054,66
1.3.2.1.00.1.1.0057		RENDIMENTOS DE APLICAÇÕES DE CURTO PRAZO EM CONTA CORRENTE - RECEITAS ORDINÁRIAS - PROTEGE	103,31	1.837,02	75,72	721,44	1.306,76	711,53	1.362,41	59,39	748,50	5.108,42	5.095,28	629,17	17.758,95
1.3.2.1.00.1.1.0058		REMUNERAÇÃO DE DEPÓSITOS BANCÁRIOS - TRANSFERÊNCIAS DE CAPITAL UNIÃO - ASSISTÊNCIA SOCIAL	77,94	71,22	68,59	76,60	79,03	68,92	84,10	63,48	59,75	87,41	59,27	53,32	849,63
1.3.2.1.00.1.1.0059		RENDIMENTOS DE APLICAÇÕES DE CURTO PRAZO EM CONTA CORRENTE - DEPÓSITOS JUDICIAIS	656,71	758,03	746,12	916,93	5.791,74	7.257,75	7.509,78	6.406,88	78.951,26	167.677,39	2.079,28	1.368,45	280.120,32
1.3.2.1.00.1.1.0060		RENDIMENTOS DE APLICAÇÕES DE CURTO PRAZO EM CONTA CORRENTE - RPPS	35.666,22	14.599,83	24.055,84	34.229,34	48.434,76	47.567,94	66.929,76	56.911,98	94.206,68	139.950,32	42.311,01	114.293,69	719.157,37
1.3.2.1.00.1.1.0063		RENDIMENTOS DE APLICAÇÕES EM CDB - CONVÊNIO COM OUTRAS ENTIDADES	0,00	0,00	0,00	0,00	0,00	1.749,61	572,93	510,86	474,59	492,54	391,14	388,63	4.580,30
1.3.2.1.00.1.1.0070		RENDIMENTOS DE APLICAÇÃO DE CURTO PRAZO EM CONTA CORRENTE - CONTRAPARTIDA DE CONVÊNIOS	0,00	0,00	0,00	0,00	0,00	0,00	0,00	0,00	0,00	0,00	0,00	196,54	196,54
1.3.2.1.00.2.0.0000		REMUNERAÇÃO DE DEPÓSITOS ESPECIAIS	0,00	0,00	0,00	0,00	0,00	0,00	0,00	657,81	0,00	0,00	0,00	0,00	657,81
1.3.2.1.00.2.1.0000		REMUNERAÇÃO DE DEPÓSITOS ESPECIAIS - PRINCIPAL	0,00	0,00	0,00	0,00	0,00	0,00	0,00	657,81	0,00	0,00	0,00	0,00	657,81
1.3.2.1.00.2.1.0001		REMUNERAÇÃO DE RECURSOS DECORRENTES DE BLOQUEIO JUDICIAL - OPERAÇÕES DE CRÉDITO	0,00	0,00	0,00	0,00	0,00	0,00	0,00	657,81	0,00	0,00	0,00	0,00	657,81
1.3.2.1.00.4.0.0000		REMUNERAÇÃO DOS RECURSOS DO REGIME PRÓPRIO DE PREVIDÊNCIA SOCIAL - RPPS	0,00	0,00	0,00	0,00	0,00	0,00	0,00	0,00	6.767.125,43	13.169.745,71	535.173,53	5.857.618,95	26.329.663,62
1.3.2.1.00.4.1.0000		REMUNERAÇÃO DOS RECURSOS DO REGIME PRÓPRIO DE PREVIDÊNCIA SOCIAL - RPPS - PRINCIPAL	0,00	0,00	0,00	0,00	0,00	0,00	0,00	0,00	6.767.125,43	13.169.745,71	535.173,53	5.857.618,95	26.329.663,62
1.3.2.1.00.4.1.0001		REMUNERAÇÃO DOS RECURSOS DO REGIME PRÓPRIO DE PREVIDÊNCIA SOCIAL - RPPS	0,00	0,00	0,00	0,00	0,00	0,00	0,00	0,00	29.265,00	996.937,27	519.829,70	373.056,08	1.919.088,05
1.3.2.1.00.4.1.0002		REMUNERAÇÃO DE DEPÓSITOS ORIUNDOS DE RECURSOS PARA A COBERTURA DO DÉFICIT	0,00	0,00	0,00	0,00	0,00	0,00	0,00	0,00	6.737.860,43	12.172.808,44	15.343,83	5.484.562,87	24.410.575,57
1.3.2.2.00.0.0.0000		DIVIDENDOS	0,00	0,00	0,00	0,00	9.175.175,38	0,00	148,80	2.492,45	0,00	297,60	0,00	17.250.274,33	26.428.388,56
1.3.2.2.00.1.0.0000		DIVIDENDOS - PRINCIPAL	0,00	0,00	0,00	0,00	9.175.175,38	0,00	148,80	2.492,45	0,00	297,60	0,00	17.250.274,33	26.428.388,56
1.3.2.2.00.1.1.0000		DIVIDENDOS - PRINCIPAL	0,00	0,00	0,00	0,00	9.175.175,38	0,00	148,80	2.492,45	0,00	297,60	0,00	17.250.274,33	26.428.388,56
1.3.3.0.00.0.0.0000		DELEGAÇÃO DE SERVIÇOS PÚBLICOS MEDIANTE CONCESSÃO, PERMISSÃO, AUTORIZAÇÃO OU LICENÇA	1.849.583,47	1.581.404,53	1.481.624,43	1.596.117,56	1.583.626,04	1.118.607,15	1.281.486,55	1.127.768,16	1.104.362,91	1.227.523,86	1.124.394,18	1.077.804,11	16.154.302,95
1.3.3.1.00.0.0.0000		DELEGAÇÃO PARA A PRESTAÇÃO DOS SERVIÇOS DE TRANSPORTE	393.980,35	275.604,19	248.659,71	309.324,59	316.462,39	293.472,95	323.987,30	297.264,71	331.624,75	333.791,19	368.962,13	251.473,53	3.744.607,79
1.3.3.1.01.1.0.0000		DELEGAÇÃO PARA A PRESTAÇÃO DOS SERVIÇOS DE TRANSPORTE RODOVIÁRIO	393.980,35	275.604,19	248.659,71	309.324,59	316.462,39	293.472,95	323.987,30	297.264,71	331.624,75	333.791,19	368.962,13	251.473,53	3.744.607,79
1.3.3.1.01.1.1.0000		DELEGAÇÃO PARA A PRESTAÇÃO DOS SERVIÇOS DE TRANSPORTE RODOVIÁRIOS - PRINCIPAL	393.980,35	275.604,19	248.659,71	309.324,59	316.462,39	293.472,95	323.987,30	297.264,71	331.624,75	333.791,19	368.962,13	251.473,53	3.744.607,79
1.3.3.1.01.1.1.0001		DELEGAÇÃO PARA A PRESTAÇÃO DOS SERVIÇOS DE TRANSPORTE RODOVIÁRIOS- PRINCIPAL	393.980,35	275.604,19	248.659,71	309.324,59	316.462,39	293.472,95	323.987,30	297.264,71	331.624,75	333.791,19	368.962,13	251.473,53	3.744.607,79
1.3.3.2.00.0.0.0000		DELEGAÇÃO DOS SERVIÇOS DE INFRAESTRUTURA	1.766,87	1.305,44	4.845,18	900,74	913,62	890,59	916,99	1.009,85	57,79	1.087,59	953,37	1.030,12	15.678,15
1.3.3.2.04.1.0.0000		DELEGAÇÃO PARA EXPLORAÇÃO DA INFRAESTRUTURA AEROPORTUÁRIA	1.766,87	1.305,44	4.845,18	900,74	913,62	890,59	916,99	1.009,85	57,79	1.087,59	953,37	1.030,12	15.678,15
1.3.3.2.04.1.1.0000		DELEGAÇÃO PARA EXPLORAÇÃO DA INFRAESTRUTURA AEROPORTUÁRIA - PRINCIPAL	1.766,87	1.305,44	4.845,18	900,74	913,62	890,59	916,99	1.009,85	57,79	1.087,59	953,37	1.030,12	15.678,15
1.3.3.2.04.1.1.0001		DELEGAÇÃO PARA EXPLORAÇÃO DA INFRAESTRUTURA AEROPORTUÁRIA - PRINCIPAL	1.766,87	1.305,44	4.845,18	900,74	913,62	890,59	916,99	1.009,85	57,79	1.087,59	953,37	1.030,12	15.678,15
1.3.3.3.00.0.0.0000		DELEGAÇÃO DOS SERVIÇOS DE TELECOMUNICAÇÃO	37.091,10	20.467,28	12.931,92	10.255,34	41.651,59	12.800,00	24.823,73	5.591,46	9.615,46	60.836,52	7.534,66	49.665,31	293.264,37
1.3.3.3.00.3.0.0000		DELEGAÇÃO DOS SERVIÇOS DE RADIODIFUSÃO SONORA E DE SONS E IMAGENS	37.091,10	20.467,28	12.931,92	10.255,34	41.651,59	12.800,00	24.823,73	5.591,46	9.615,46	60.836,52	7.534,66	49.665,31	293.264,37
1.3.3.3.00.3.1.0000		DELEGAÇÃO DOS SERVIÇOS DE RADIODIFUSÃO SONORA E DE SONS E IMAGENS - PRINCIPAL	37.091,10	20.467,28	12.931,92	10.255,34	41.651,59	12.800,00	24.823,73	5.591,46	9.615,46	60.836,52	7.534,66	49.665,31	293.264,37
1.3.3.3.00.3.1.0001		DELEGAÇÃO DOS SERVIÇOS DE RADIODIFUSÃO SONORA E DE SONS E IMAGENS - PRINCIPAL	37.091,10	20.467,28	12.931,92	10.255,34	41.651,59	12.800,00	24.823,73	5.591,46	9.615,46	60.836,52	7.534,66	49.665,31	293.264,37
1.3.3.9.00.0.0.0000		DEMAIS DELEGAÇÕES DE SERVIÇOS PÚBLICOS	1.416.745,15	1.284.027,62	1.215.187,62	1.275.636,89	1.224.598,44	811.443,61	931.758,53	823.902,14	763.064,91	831.808,56	746.944,02	775.635,15	12.100.752,64
1.3.3.9.99.1.0.0000		OUTRAS DELEGAÇÕES DE SERVIÇOS PÚBLICOS	1.416.745,15	1.284.027,62	1.215.187,62	1.275.636,89	1.224.598,44	811.443,61	931.758,53	823.902,14	763.064,91	831.808,56	746.944,02	775.635,15	12.100.752,64
1.3.3.9.99.1.1.0000		OUTRAS DELEGAÇÕES DE SERVIÇOS PÚBLICOS - PRINCIPAL	1.416.745,15	1.284.027,62	1.215.187,62	1.275.636,89	1.224.598,44	811.443,61	931.758,53	823.902,14	763.064,91	831.808,56	746.944,02	775.635,15	12.100.752,64
1.3.3.9.99.1.1.0001		OUTRAS DELEGAÇÕES DE SERVIÇOS PÚBLICOS - PRINCIPAL	1.416.745,15	1.284.027,62	1.215.187,62	1.275.636,89	1.224.598,44	811.443,61	931.758,53	823.902,14	763.064,91	831.808,56	746.944,02	775.635,15	12.100.752,64

Responsável Contábil: RICARDO BORGES DE REZENDE

Goiânia, 16 de Maio de 2020

Página: 11



Lei 4.320/64

Sistema de Contabilidade do Estado de Goiás

ANEXO 10A



D18C49AAE0518FD068BE7617189DD5FA

ÓRGÃO: 9998 - ESTADO DE GOIÁS

Mês Final: 1 a 12/2019

Código	Fonte	Especificação	Jan	Fev	Mar	Abr	Mai	Jun	Jul	Ag	Set	Out	Nov	Dez	Total
1.7.1.8.00.0.0.0000		TRANSFERÊNCIAS DA UNIÃO - ESPECÍFICAS DE ESTADOS, DF E MUNICÍPIOS	315.845.162,77	339.609.753,73	263.045.897,64	273.671.799,53	406.288.597,22	258.202.770,46	236.075.334,78	263.865.567,32	256.813.243,02	253.283.288,23	286.795.004,06	457.932.496,91	3.611.428.915,67
1.7.1.8.01.1.0.0000		COTA-PARTE DO FUNDO DE PARTICIPAÇÃO DOS ESTADOS E DO DISTRITO FEDERAL	265.132.557,04	291.518.863,90	217.427.606,04	213.273.808,24	273.168.913,71	215.700.096,08	176.803.774,32	214.026.994,28	189.762.162,47	176.397.432,30	237.704.711,74	282.786.269,84	2.753.703.189,96
1.7.1.8.01.1.1.0000		COTA-PARTE DO FUNDO DE PARTICIPAÇÃO DOS ESTADOS E DO DISTRITO FEDERAL - PRINCIPAL	265.132.557,04	291.518.863,90	217.427.606,04	213.273.808,24	273.168.913,71	215.700.096,08	176.803.774,32	214.026.994,28	189.762.162,47	176.397.432,30	237.704.711,74	282.786.269,84	2.753.703.189,96
1.7.1.8.01.1.1.0001		COTA-PARTE DO IMPOSTO SOBRE PRODUTOS INDUSTRIALIZADOS – ESTADOS EXPORTADORES DE PRODUTOS INDUSTRIALIZADOS	9.944.781,28	10.527.129,68	10.166.909,08	10.307.328,63	10.092.803,20	10.584.489,99	10.714.921,88	9.589.948,98	11.690.387,17	10.345.859,32	10.864.654,82	12.770.398,42	127.599.612,45
1.7.1.8.01.6.0.0000		COTA-PARTE DO IMPOSTO SOBRE PRODUTOS INDUSTRIALIZADOS – ESTADOS EXPORTADORES DE PRODUTOS INDUSTRIALIZADOS - PRINCIPAL	9.944.781,28	10.527.129,68	10.166.909,08	10.307.328,63	10.092.803,20	10.584.489,99	10.714.921,88	9.589.948,98	11.690.387,17	10.345.859,32	10.864.654,82	12.770.398,42	127.599.612,45
1.7.1.8.01.6.1.0000		COTA-PARTE DO IMPOSTO SOBRE PRODUTOS INDUSTRIALIZADOS – ESTADOS EXPORTADORES DE PRODUTOS INDUSTRIALIZADOS - PRINCIPAL	9.944.781,28	10.527.129,68	10.166.909,08	10.307.328,63	10.092.803,20	10.584.489,99	10.714.921,88	9.589.948,98	11.690.387,17	10.345.859,32	10.864.654,82	12.770.398,42	127.599.612,45
1.7.1.8.01.7.0.0000		COTA-PARTE DA CONTRIBUIÇÃO DE INTERVENÇÃO NO DOMÍNIO ECONÔMICO	11.607.235,72	0,00	0,00	10.982.899,52	0,00	0,00	10.274.830,33	0,00	0,00	10.040.117,49	0,00	0,00	42.905.083,06
1.7.1.8.01.7.1.0000		COTA-PARTE DA CONTRIBUIÇÃO DE INTERVENÇÃO NO DOMÍNIO ECONÔMICO - PRINCIPAL	11.607.235,72	0,00	0,00	10.982.899,52	0,00	0,00	10.274.830,33	0,00	0,00	10.040.117,49	0,00	0,00	42.905.083,06
1.7.1.8.01.7.1.0001		COTA-PARTE DA CONTRIBUIÇÃO DE INTERVENÇÃO NO DOMÍNIO ECONÔMICO - PRINCIPAL	11.607.235,72	0,00	0,00	10.982.899,52	0,00	0,00	10.274.830,33	0,00	0,00	10.040.117,49	0,00	0,00	42.905.083,06
1.7.1.8.01.8.0.0000		COTA-PARTE DO IMPOSTO SOBRE OPERAÇÕES DE CRÉDITO, CÂMBIO E SEGURO, OU RELATIVAS A TÍTULOS OU VALORES MOBILIÁRIOS – COMERCIALIZAÇÃO DO OURO	0,00	0,00	0,00	0,00	0,00	0,00	0,00	108,28	117,15	3,00	376,59	1.505,38	2.110,40
1.7.1.8.01.8.1.0000		COTA-PARTE DO IMPOSTO SOBRE OPERAÇÕES DE CRÉDITO, CÂMBIO E SEGURO, OU RELATIVAS A TÍTULOS OU VALORES MOBILIÁRIOS – COMERCIALIZAÇÃO DO OURO - PRINCIPAL	0,00	0,00	0,00	0,00	0,00	0,00	0,00	108,28	117,15	3,00	376,59	1.505,38	2.110,40
1.7.1.8.01.8.1.0001		COTA-PARTE DO IMPOSTO SOBRE OPERAÇÕES DE CRÉDITO, CÂMBIO E SEGURO, OU RELATIVAS A TÍTULOS OU VALORES MOBILIÁRIOS – COMERCIALIZAÇÃO DO OURO - PRINCIPAL	0,00	0,00	0,00	0,00	0,00	0,00	0,00	108,28	117,15	3,00	376,59	1.505,38	2.110,40
1.7.1.8.02.1.0.0000		RECURSOS HÍDRICOS	2.769.043,17	0,00	2.531.025,37	3.183.255,07	5.332.719,10	0,00	4.539.165,87	1.850.027,27	0,00	4.545.512,01	2.875.596,52	3.457.159,32	31.083.503,70
1.7.1.8.02.1.1.0000		COTA-PARTE DA COMPENSAÇÃO FINANCEIRA DE RECURSOS HÍDRICOS - PRINCIPAL	2.769.043,17	0,00	2.531.025,37	3.183.255,07	5.332.719,10	0,00	4.539.165,87	1.850.027,27	0,00	4.545.512,01	2.875.596,52	3.457.159,32	31.083.503,70
1.7.1.8.02.1.1.0001		COTA-PARTE DA COMPENSAÇÃO FINANCEIRA DE RECURSOS HÍDRICOS - PRINCIPAL	2.769.043,17	0,00	2.531.025,37	3.183.255,07	5.332.719,10	0,00	4.539.165,87	1.850.027,27	0,00	4.545.512,01	2.875.596,52	3.457.159,32	31.083.503,70
1.7.1.8.02.2.0.0000		RECURSOS MINERAIS - CFEM	1.040.159,46	1.837.459,76	1.011.544,60	1.208.104,02	4.888.998,44	1.001.819,39	1.988.146,62	1.837.512,51	0,00	3.466.396,39	1.901.956,00	2.118.680,99	22.300.778,18
1.7.1.8.02.2.1.0000		COTA-PARTE DA COMPENSAÇÃO FINANCEIRA DE RECURSOS MINERAIS - CFEM - PRINCIPAL	1.040.159,46	1.837.459,76	1.011.544,60	1.208.104,02	4.888.998,44	1.001.819,39	1.988.146,62	1.837.512,51	0,00	3.466.396,39	1.901.956,00	2.118.680,99	22.300.778,18
1.7.1.8.02.2.1.0001		COTA-PARTE DA COMPENSAÇÃO FINANCEIRA DE RECURSOS MINERAIS - CFEM - PRINCIPAL	1.040.159,46	1.837.459,76	1.011.544,60	1.208.104,02	4.888.998,44	1.001.819,39	1.988.146,62	1.837.512,51	0,00	3.466.396,39	1.901.956,00	2.118.680,99	22.300.778,18
1.7.1.8.02.6.0.0000		COTA-PARTE DO FUNDO ESPECIAL DO PETRÓLEO – FEP	834.561,91	820.234,86	798.017,42	724.680,95	934.979,57	946.582,13	1.030.691,14	818.933,36	900.233,03	889.780,75	971.345,31	894.203,60	10.564.244,03
1.7.1.8.02.6.1.0000		COTA-PARTE DO FUNDO ESPECIAL DO PETRÓLEO – FEP - PRINCIPAL	834.561,91	820.234,86	798.017,42	724.680,95	934.979,57	946.582,13	1.030.691,14	818.933,36	900.233,03	889.780,75	971.345,31	894.203,60	10.564.244,03
1.7.1.8.02.6.1.0001		COTA-PARTE DO FUNDO ESPECIAL DO PETRÓLEO – FEP - PRINCIPAL	834.561,91	820.234,86	798.017,42	724.680,95	934.979,57	946.582,13	1.030.691,14	818.933,36	900.233,03	889.780,75	971.345,31	894.203,60	10.564.244,03
1.7.1.8.03.1.0.0000		TRANSFERÊNCIA DE RECURSOS DO SISTEMA ÚNICO DE SAÚDE – SUS – REPASSES FUNDO A FUNDO	0,00	34.650,00	34.650,00	34.650,00	34.650,00	34.650,00	34.650,00	34.650,00	34.650,00	34.650,00	34.650,00	34.650,00	381.150,00
1.7.1.8.03.1.1.0000		TRANSFERÊNCIA DE RECURSOS DO SISTEMA ÚNICO DE SAÚDE – SUS – REPASSES FUNDO A FUNDO - PRINCIPAL	0,00	34.650,00	34.650,00	34.650,00	34.650,00	34.650,00	34.650,00	34.650,00	34.650,00	34.650,00	34.650,00	34.650,00	381.150,00
1.7.1.8.03.1.1.0007		TRANSFERÊNCIA DE RECURSOS DO SUS – ATENÇÃO BÁSICA	0,00	34.650,00	34.650,00	34.650,00	34.650,00	34.650,00	34.650,00	34.650,00	34.650,00	34.650,00	34.650,00	34.650,00	381.150,00
1.7.1.8.03.2.0.0000		TRANSFERÊNCIA DE RECURSOS DO SUS – ATENÇÃO DE MÉDIA E ALTA COMPLEXIDADE AMBULATORIAL E HOSPITALAR	7.232.598,72	10.323.978,79	12.918.371,36	10.747.962,20	95.347.727,23	12.720.913,24	15.694.254,45	17.141.728,19	11.099.088,22	25.335.695,85	11.571.378,65	136.621.023,81	366.754.720,71
1.7.1.8.03.2.1.0000		TRANSFERÊNCIA DE RECURSOS DO SUS – ATENÇÃO DE MÉDIA E ALTA COMPLEXIDADE AMBULATORIAL E HOSPITALAR - PRINCIPAL	7.232.598,72	10.323.978,79	12.918.371,36	10.747.962,20	95.347.727,23	12.720.913,24	15.694.254,45	17.141.728,19	11.099.088,22	25.335.695,85	11.571.378,65	136.621.023,81	366.754.720,71
1.7.1.8.03.2.1.0001		TRANSFERÊNCIA DE RECURSOS DO SUS – ATENÇÃO DE MÉDIA E ALTA COMPLEXIDADE AMBULATORIAL E HOSPITALAR - PRINCIPAL	7.232.598,72	10.323.978,79	12.918.371,36	10.747.962,20	95.347.727,23	12.720.913,24	15.694.254,45	17.141.728,19	11.099.088,22	25.335.695,85	11.571.378,65	136.621.023,81	366.754.720,71
1.7.1.8.03.3.0.0000		TRANSFERÊNCIA DE RECURSOS DO SUS – VIGILÂNCIA EM SAÚDE	183.180,00	845.422,84	557.872,84	2.410.007,48	1.164.681,15	1.164.681,15	843.872,84	845.889,51	1.983.489,46	3.265.267,92	717.118,72	2.250.263,43	16.231.747,34

Responsável Contábil: RICARDO BORGES DE REZENDE

Goiânia, 16 de Maio de 2020

Página: 14

Conferido com o original por: JOSE CARLOS PEREIRA DA VITORIA JUNIOR, AUXILIAR JUDICIÁRIO, em 13/10/2020 às 11:10.

Para validar este documento informe o código 347716520577 no endereço <https://proad.tjgo.jus.br/proad/publico/validacaoDocumento>



Lei 4.320/64

Sistema de Contabilidade do Estado de Goiás ANEXO 10A



D18C49AAE0518FD068BE7617189DD5FA

ÓRGÃO: 9998 - ESTADO DE GOIAS

Mês Final: 1 a 12/2019

Código	Fonte	Especificação	Janeiro	Fevereiro	Março	Abril	Mai	Junho	Julho	Agosto	Setembro	Outubro	Novembro	Dezembro	Total
1.7.1.8.03.3.1.0000		TRANSFERÊNCIA DE RECURSOS DO SUS – VIGILÂNCIA EM SAÚDE - PRINCIPAL	183.180,00	845.422,84	557.872,84	2.410.007,48	1.164.681,15	1.164.681,15	843.872,84	845.889,51	1.983.489,46	3.265.267,92	717.118,72	2.250.263,43	16.231.747,34
1.7.1.8.03.3.1.0001		TRANSFERÊNCIA DE RECURSOS DO SUS – VIGILÂNCIA EM SAÚDE	183.180,00	845.422,84	557.872,84	2.410.007,48	1.164.681,15	1.164.681,15	843.872,84	845.889,51	1.983.489,46	3.265.267,92	717.118,72	2.250.263,43	16.231.747,34
1.7.1.8.03.4.0.0000		TRANSFERÊNCIA DE RECURSOS DO SUS – ASSISTÊNCIA FARMACÊUTICA	0,00	4.104.007,58	2.052.003,79	0,00	3.519.329,84	1.759.664,92	0,00	2.740.765,16	1.703.742,04	0,00	1.315.172,95	2.630.345,90	19.825.032,18
1.7.1.8.03.4.1.0000		TRANSFERÊNCIA DE RECURSOS DO SUS – ASSISTÊNCIA FARMACÊUTICA - PRINCIPAL	0,00	4.104.007,58	2.052.003,79	0,00	3.519.329,84	1.759.664,92	0,00	2.740.765,16	1.703.742,04	0,00	1.315.172,95	2.630.345,90	19.825.032,18
1.7.1.8.03.4.1.0001		TRANSFERÊNCIA DE RECURSOS DO SUS – ASSISTÊNCIA FARMACÊUTICA	0,00	4.104.007,58	2.052.003,79	0,00	3.519.329,84	1.759.664,92	0,00	2.740.765,16	1.703.742,04	0,00	1.315.172,95	2.630.345,90	19.825.032,18
1.7.1.8.03.5.0.0000		TRANSFERÊNCIA DE RECURSOS DO SUS – GESTÃO DO SUS	420,00	0,00	0,00	0,00	0,00	0,00	0,00	0,00	0,00	130.000,00	0,00	0,00	130.420,00
1.7.1.8.03.5.1.0000		TRANSFERÊNCIA DE RECURSOS DO SUS – GESTÃO DO SUS - PRINCIPAL	420,00	0,00	0,00	0,00	0,00	0,00	0,00	0,00	0,00	130.000,00	0,00	0,00	130.420,00
1.7.1.8.03.5.1.0001		TRANSFERÊNCIA DE RECURSOS DO SUS – GESTÃO DO SUS	420,00	0,00	0,00	0,00	0,00	0,00	0,00	0,00	0,00	130.000,00	0,00	0,00	130.420,00
1.7.1.8.05.1.0.0000		TRANSFERÊNCIAS DO SALÁRIO-EDUCAÇÃO	17.099.158,81	15.333.522,92	11.283.413,74	12.270.136,62	11.803.794,98	13.909.912,36	14.151.027,33	13.893.841,78	14.736.349,48	14.106.817,20	14.112.286,76	14.367.996,22	167.068.258,20
1.7.1.8.05.1.1.0000		TRANSFERÊNCIAS DO SALÁRIO-EDUCAÇÃO - PRINCIPAL	17.099.158,81	15.333.522,92	11.283.413,74	12.270.136,62	11.803.794,98	13.909.912,36	14.151.027,33	13.893.841,78	14.736.349,48	14.106.817,20	14.112.286,76	14.367.996,22	167.068.258,20
1.7.1.8.05.1.1.0001		TRANSFERÊNCIAS DO SALÁRIO-EDUCAÇÃO - PRINCIPAL	17.099.158,81	15.333.522,92	11.283.413,74	12.270.136,62	11.803.794,98	13.909.912,36	14.151.027,33	13.893.841,78	14.736.349,48	14.106.817,20	14.112.286,76	14.367.996,22	167.068.258,20
1.7.1.8.05.3.0.0000		TRANSFERÊNCIAS DIRETAS DO FNDE REFERENTES AO PROGRAMA NACIONAL DE ALIMENTAÇÃO ESCOLAR – PNAE	0,00	4.264.483,40	4.264.483,40	8.528.966,80	0,00	379.961,20	0,00	1.085.168,00	18.903.024,00	4.725.756,00	4.725.756,00	0,00	46.877.598,80
1.7.1.8.05.3.1.0000		TRANSFERÊNCIAS DIRETAS DO FNDE REFERENTES AO PROGRAMA NACIONAL DE ALIMENTAÇÃO ESCOLAR – PNAE - PRINCIPAL	0,00	4.264.483,40	4.264.483,40	8.528.966,80	0,00	379.961,20	0,00	1.085.168,00	18.903.024,00	4.725.756,00	4.725.756,00	0,00	46.877.598,80
1.7.1.8.05.3.1.0001		TRANSFERÊNCIAS DIRETAS DO FNDE REFERENTES AO PROGRAMA NACIONAL DE ALIMENTAÇÃO ESCOLAR – PNAE - PRINCIPAL	0,00	4.264.483,40	4.264.483,40	8.528.966,80	0,00	379.961,20	0,00	1.085.168,00	18.903.024,00	4.725.756,00	4.725.756,00	0,00	46.877.598,80
1.7.1.8.05.9.0.0000		OUTRAS TRANSFERÊNCIAS DIRETAS DO FUNDO NACIONAL DO DESENVOLVIMENTO DA EDUCAÇÃO – FNDE	1.466,66	0,00	0,00	0,00	0,00	0,00	0,00	0,00	6.000.000,00	0,00	0,00	0,00	6.001.466,66
1.7.1.8.05.9.1.0000		OUTRAS TRANSFERÊNCIAS DIRETAS DO FUNDO NACIONAL DO DESENVOLVIMENTO DA EDUCAÇÃO – FNDE	1.466,66	0,00	0,00	0,00	0,00	0,00	0,00	0,00	6.000.000,00	0,00	0,00	0,00	6.001.466,66
1.7.1.8.05.9.1.0002		TRANSFERÊNCIAS DIRETAS DO FNDE REFERENTES AO PROGRAMA NACIONAL DE APOIO AO ENSINO TÉCNICO - PRONATEC - PRINCIPAL	1.466,66	0,00	0,00	0,00	0,00	0,00	0,00	0,00	6.000.000,00	0,00	0,00	0,00	6.001.466,66
1.7.5.0.00.0.0.0000		TRANSFERÊNCIAS DE OUTRAS INSTITUIÇÕES PÚBLICAS	173.215.670,94	174.178.499,26	160.842.618,87	163.208.991,40	194.932.051,56	161.685.869,84	166.999.746,95	186.094.193,68	171.079.100,23	201.437.115,30	184.189.193,20	208.601.044,66	2.146.464.095,89
1.7.5.0.00.1.0.0000		TRANSFERÊNCIAS DE OUTRAS INSTITUIÇÕES PÚBLICAS	0,00	0,00	0,00	0,00	0,00	0,00	0,00	0,00	0,00	200.000,00	0,00	0,00	200.000,00
1.7.5.0.00.1.1.0000		TRANSFERÊNCIAS DE OUTRAS INSTITUIÇÕES PÚBLICAS - PRINCIPAL	0,00	0,00	0,00	0,00	0,00	0,00	0,00	0,00	0,00	200.000,00	0,00	0,00	200.000,00
1.7.5.0.00.1.1.0001		TRANSFERÊNCIA DE CONVÊNIO PARA PROJETOS DE EDUCAÇÃO	0,00	0,00	0,00	0,00	0,00	0,00	0,00	0,00	0,00	200.000,00	0,00	0,00	200.000,00
1.7.5.8.00.0.0.0000		TRANSFERÊNCIAS DE OUTRAS INSTITUIÇÕES PÚBLICAS – ESPECÍFICAS DE ESTADOS, DF E MUNICÍPIOS	173.215.670,94	174.178.499,26	160.842.618,87	163.208.991,40	194.932.051,56	161.685.869,84	166.999.746,95	186.094.193,68	171.079.100,23	201.237.115,30	184.189.193,20	208.601.044,66	2.146.264.095,89
1.7.5.8.01.1.0.0000		TRANSFERÊNCIAS DE RECURSOS DO FUNDO DE MANUTENÇÃO E DESENVOLVIMENTO DA EDUCAÇÃO BÁSICA E DE VALORIZAÇÃO DOS PROFISSIONAIS DA EDUCAÇÃO – FUNDEB	173.215.670,94	174.178.499,26	160.842.618,87	163.208.991,40	194.932.051,56	161.685.869,84	166.999.746,95	186.094.193,68	171.079.100,23	201.237.115,30	184.189.193,20	208.601.044,66	2.146.264.095,89
1.7.5.8.01.1.1.0000		TRANSFERÊNCIAS DE RECURSOS DO FUNDO DE MANUTENÇÃO E DESENVOLVIMENTO DA EDUCAÇÃO BÁSICA E DE VALORIZAÇÃO DOS PROFISSIONAIS DA EDUCAÇÃO – FUNDEB - PRINCIPAL	173.215.670,94	174.178.499,26	160.842.618,87	163.208.991,40	194.932.051,56	161.685.869,84	166.999.746,95	186.094.193,68	171.079.100,23	201.237.115,30	184.189.193,20	208.601.044,66	2.146.264.095,89
1.7.5.8.01.1.1.0001		TRANSFERÊNCIAS DE RECURSOS DO FUNDO DE MANUTENÇÃO E DESENVOLVIMENTO DA EDUCAÇÃO BÁSICA E DE VALORIZAÇÃO DOS PROFISSIONAIS DA EDUCAÇÃO – FUNDEB - PRINCIPAL	173.215.670,94	174.178.499,26	160.842.618,87	163.208.991,40	194.932.051,56	161.685.869,84	166.999.746,95	186.094.193,68	171.079.100,23	201.237.115,30	184.189.193,20	208.601.044,66	2.146.264.095,89
1.9.0.0.00.0.0.0000		OUTRAS RECEITAS CORRENTES	74.284.545,19	90.503.807,82	90.039.181,82	102.045.353,35	165.935.902,52	113.089.052,68	125.287.426,56	140.103.627,37	130.012.141,48	130.460.637,17	145.157.460,91	149.835.756,43	1.456.754.893,30
1.9.1.0.00.0.0.0000		MULTAS ADMINISTRATIVAS CONTRATUAIS E JUDICIAIS	24.843.918,52	34.668.704,55	28.144.017,33	38.055.921,80	66.891.774,61	8.376.903,28	32.292.086,44	26.896.823,87	27.378.439,89	28.945.279,67	29.689.023,36	30.959.375,52	377.142.268,84
1.9.1.0.01.1.0.0000		MULTAS PREVISTAS EM LEGISLAÇÃO ESPECÍFICA	24.701.941,16	34.469.968,99	27.967.549,80	37.871.208,57	66.360.572,62	8.200.985,80	32.130.707,92	26.519.715,47	27.206.448,54	28.761.821,31	29.508.439,57	30.696.918,19	374.396.277,94
1.9.1.0.01.1.1.0000		MULTAS PREVISTAS EM LEGISLAÇÃO ESPECÍFICA - PRINCIPAL	20.862.340,07	31.166.573,63	24.616.422,39	32.750.649,78	42.171.769,67	4.303.256,66	23.491.401,61	22.073.924,22	23.431.967,47	25.311.911,30	26.504.924,25	27.218.285,95	303.903.427,00

Responsável Contábil: RICARDO BORGES DE REZENDE

Goiânia, 16 de Maio de 2020

Página: 15



Lei 4.320/64

Sistema de Contabilidade do Estado de Goiás

ANEXO 10A



D18C49AAE0518FD068BE7617189DD5FA

ÓRGÃO: 9998 - ESTADO DE GOIÁS

Mês Final: 1 a 12/2019

Código	Fonte	Especificação	Janeiro	Fevereiro	Março	Abril	Mai	Junho	Julho	Agosto	Setembro	Outubro	Novembro	Dezembro	Total
1.9.1.0.01.1.1.0001		MULTAS PREVISTAS NA LEGISLAÇÃO DE TRÂNSITO - PRINCIPAL	12.489.697,93	23.467.627,55	17.954.454,30	21.643.149,77	35.371.018,47	-1.789.596,85	15.948.922,54	14.941.756,67	15.893.162,72	17.692.644,88	18.210.178,98	18.008.604,70	209.831.621,66
1.9.1.0.01.1.1.0002		MULTA ICMS AUTO DE INFRAÇÃO - PRINCIPAL	5.882.198,13	4.457.404,01	4.821.515,16	8.867.725,76	4.850.928,30	4.519.868,63	5.620.205,06	5.506.652,45	4.664.349,42	5.259.352,48	4.685.304,62	5.828.307,06	64.963.811,08
1.9.1.0.01.1.1.0003		MULTA IPVA AUTO DE INFRAÇÃO - PRINCIPAL	429.932,56	420.671,15	375.154,25	379.375,05	394.670,75	290.888,16	291.283,24	292.494,40	203.291,80	193.805,68	1.301.276,80	1.559.943,90	6.132.787,74
1.9.1.0.01.1.1.0004		MULTA ITCD AUTO DE INFRAÇÃO - PRINCIPAL	202.319,05	195.301,15	202.077,05	294.406,48	178.357,92	160.866,89	213.550,24	239.064,16	120.671,32	74.602,73	155.561,68	107.054,14	2.143.832,81
1.9.1.0.01.1.1.0006		MULTAS POR INFRAÇÃO ÀS NORMAS AGROPECUÁRIAS - PRINCIPAL	136.747,63	190.479,88	161.276,49	151.427,74	177.717,90	324.343,27	283.225,63	216.141,03	207.805,23	267.108,77	258.795,53	314.187,27	2.689.256,37
1.9.1.0.01.1.1.0007		MULTAS POR INFRAÇÃO ÀS NORMAS DE REGULACÃO E FISCALIZACÃO - PRINCIPAL	274.538,53	621.391,49	284.182,97	249.540,85	439.036,06	318.411,38	325.531,71	293.594,79	314.427,32	312.569,72	411.499,94	268.151,59	4.112.876,35
1.9.1.0.01.1.1.0011		MULTAS APLICADAS PELO PROCON (LEI N. 12.207/93) - PRINCIPAL	1.201.036,85	1.672.069,33	613.554,43	536.965,77	567.074,04	323.373,36	432.909,22	367.336,46	1.858.054,36	1.332.722,75	1.279.876,28	882.501,09	11.067.473,94
1.9.1.0.01.1.1.0012		MULTAS APLICADAS PELO CBM (LEI N° 15.802/2006) - PRINCIPAL	0,00	0,00	0,00	0,00	0,00	0,00	0,00	0,00	0,00	0,00	0,00	501,64	501,64
1.9.1.0.01.1.1.0013		MULTAS APLICADAS PELO TRIBUNAL DE JUSTIÇA - PRINCIPAL	57.910,49	36.234,04	42.965,67	32.883,53	56.457,97	44.083,32	36.471,82	137.734,62	111.097,84	100.536,00	52.718,95	40.667,78	749.762,03
1.9.1.0.01.1.1.0014		MULTAS APLICADAS PELA UEG - PRINCIPAL	1.053,00	2.163,00	3.108,00	3.552,00	3.729,00	3.732,00	1.440,00	3.221,00	3.552,00	3.174,00	3.327,00	2.726,00	34.777,00
1.9.1.0.01.1.1.0021		ATUALIZACÃO MONETÁRIA DA MULTA ICMS AUTO DE INFRAÇÃO	145.734,25	65.147,81	120.000,66	542.462,06	84.665,63	76.108,28	292.046,37	42.608,73	30.468,53	48.735,61	53.397,71	93.908,55	1.595.284,19
1.9.1.0.01.1.1.0022		ATUALIZACÃO MONETÁRIA DA MULTA IPVA AUTO DE INFRAÇÃO	39.383,03	31.550,22	27.784,78	30.250,40	42.202,94	29.722,07	31.740,88	28.558,54	23.046,85	25.279,76	84.860,67	109.297,85	503.677,99
1.9.1.0.01.1.1.0023		ATUALIZACÃO MONETÁRIA DA MULTA ITCD AUTO DE INFRAÇÃO	1.788,62	6.534,00	10.348,63	18.910,37	5.910,69	1.456,15	13.477,91	4.761,37	2.040,08	1.378,92	8.126,09	2.434,38	77.167,21
1.9.1.0.01.1.1.0027		ATUALIZACÃO MONETÁRIA MULTA POR INFRAÇÃO ÀS NORMAS DE REGULACÃO E FISCALIZACÃO - MULTAS PREVISTAS EM LEGISLAÇÃO ESPECÍFICA - DÍVIDA ATIVA	0,00	0,00	0,00	0,00	0,00	0,00	0,00	0,00	0,00	0,00	0,00	0,00	596,99
1.9.1.0.01.1.3.0000		MULTA ICMS AUTO DE INFRAÇÃO - DÍVIDA ATIVA	3.501.413,20	2.939.010,27	2.857.171,83	4.576.983,67	23.623.699,08	3.386.175,68	8.134.856,22	3.869.323,56	3.365.576,13	2.980.918,91	2.537.854,67	3.007.335,92	64.780.319,14
1.9.1.0.01.1.3.0001		ATUALIZACÃO MONETÁRIA DA MULTA ICMS AUTO DE INFRAÇÃO - DÍVIDA ATIVA	2.114.071,40	1.662.254,51	1.416.100,23	2.104.366,41	21.580.855,31	1.854.641,55	3.660.864,08	2.026.983,78	1.728.963,79	1.627.517,39	1.493.631,66	1.814.583,19	43.084.833,30
1.9.1.0.01.1.3.0002		MULTA IPVA AUTO DE INFRAÇÃO - DÍVIDA ATIVA	79.885,59	18.050,82	18.144,76	625.198,11	17.095,63	135.045,58	2.593.629,36	17.919,43	34.797,11	31.371,53	18.423,69	19.050,29	3.608.611,90
1.9.1.0.01.1.3.0003		ATUALIZACÃO MONETÁRIA DA MULTA IPVA AUTO DE INFRAÇÃO - DÍVIDA ATIVA	1.053.015,72	934.791,26	1.025.165,69	1.137.665,05	1.105.268,46	944.460,96	1.069.304,38	852.655,86	944.080,67	707.880,67	643.622,78	705.651,28	11.123.562,78
1.9.1.0.01.1.3.0004		MULTA ITCD AUTO DE INFRAÇÃO - DÍVIDA ATIVA	125.523,28	98.413,03	113.294,07	138.107,20	142.155,49	130.902,22	146.126,02	120.743,66	132.577,52	95.378,07	68.091,43	83.209,74	1.394.521,73
1.9.1.0.01.1.3.0005		ATUALIZACÃO MONETÁRIA DA MULTA ITCD AUTO DE INFRAÇÃO - DÍVIDA ATIVA	26.565,62	34.935,17	33.324,49	36.937,53	19.111,00	23.103,03	24.022,42	107.990,74	21.528,66	17.087,50	33.793,71	29.205,22	407.605,09
1.9.1.0.01.1.3.0006		MULTA EMOLUMENTOS E CUSTAS JUDICIAIS AUTO DE INFRAÇÃO - DÍVIDA ATIVA	0,00	358,61	0,00	1.034,01	0,00	0,00	0,00	0,00	0,00	0,00	0,00	0,00	1.392,62
1.9.1.0.01.1.3.0010		ATUALIZACÃO MONETÁRIA MULTA EMOLUMENTOS E CUSTAS JUDICIAIS AUTO DE INFRAÇÃO - DÍVIDA ATIVA	0,00	383,53	0,00	0,00	0,00	0,00	0,00	0,00	0,00	0,00	0,00	0,00	383,53
1.9.1.0.01.1.3.0013		MULTAS APLICADAS PELO PROCON (LEI N. 12.207/93) - DÍVIDA ATIVA	91.444,66	171.388,65	221.346,08	489.889,11	713.502,83	272.387,06	598.053,03	674.481,83	468.564,74	467.911,64	253.249,73	341.037,09	4.763.256,45
1.9.1.0.01.1.3.0014		ATUALIZACÃO MONETÁRIA MULTAS APLICADAS PELO PROCON (LEI N. 12.207/93) - DÍVIDA ATIVA	9.073,05	16.378,05	27.389,22	37.833,33	45.516,59	24.065,72	41.098,83	63.178,04	34.612,52	33.061,61	23.499,85	12.136,44	367.843,25
1.9.1.0.01.1.3.0022		MULTAS APLICADAS PELO TRIBUNAL DE JUSTIÇA - DÍVIDA ATIVA	0,00	0,00	0,00	0,00	0,00	0,00	510,00	0,00	0,00	0,00	0,00	0,00	510,00
1.9.1.0.01.1.3.0023		ATUALIZACÃO MONETÁRIA DE MULTAS APLICADAS PELO TRIBUNAL DE JUSTIÇA - DÍVIDA ATIVA	0,00	0,00	0,00	0,00	0,00	0,00	325,18	0,00	0,00	0,00	0,00	0,00	325,18
1.9.1.0.01.1.5.0000		MULTAS PREVISTAS EM LEGISLAÇÃO ESPECÍFICA - MULTAS	110.530,45	126.341,20	188.946,67	192.641,44	188.562,64	169.834,76	167.148,96	183.228,67	171.098,38	191.228,11	187.819,93	193.251,74	2.070.632,95
1.9.1.0.01.1.5.0001		MULTA DE MORA	0,00	0,00	0,21	0,00	5,69	0,00	0,00	0,00	0,00	0,00	0,00	0,00	5,90
1.9.1.0.01.1.5.0002		MULTA ICMS AUTO DE INFRAÇÃO - MULTA DE MORA	104.876,77	120.645,18	183.759,70	186.462,32	182.775,80	163.378,98	162.091,35	177.686,45	166.212,82	187.716,78	182.679,21	187.438,25	2.005.723,61
1.9.1.0.01.1.5.0003		MULTA IPVA AUTO DE INFRAÇÃO - MULTA DE MORA	2.896,98	2.610,36	2.680,53	3.172,76	2.587,54	2.170,27	2.054,10	2.425,60	1.963,84	1.810,53	1.560,60	1.811,45	27.744,56
1.9.1.0.01.1.5.0004		MULTA ITCMD AUTO DE INFRAÇÃO - MULTA DE MORA	2.756,70	3.085,66	2.506,23	3.006,36	3.193,61	4.285,51	3.003,51	3.116,62	2.921,72	1.700,80	3.580,12	4.002,04	37.158,88
1.9.1.0.01.1.6.0000		MULTAS PREVISTAS EM LEGISLAÇÃO ESPECÍFICA - JUROS	18.079,42	21.634,77	31.668,09	31.633,40	30.894,50	27.887,84	28.920,53	29.633,01	28.031,86	31.483,14	31.336,75	33.079,31	344.282,62
1.9.1.0.01.1.6.0001		MULTAS PREVISTAS EM LEGISLAÇÃO ESPECÍFICA - JUROS DE MORA	0,00	0,00	0,03	0,00	0,92	0,00	0,00	0,00	0,00	0,00	0,00	0,00	0,95
1.9.1.0.01.1.6.0002		MULTA ICMS AUTO DE INFRAÇÃO - JUROS DE MORA	17.152,20	20.654,86	30.796,25	30.605,63	29.948,31	26.824,44	26.568,97	28.738,04	27.229,12	30.901,43	30.470,64	32.065,75	331.955,64
1.9.1.0.01.1.6.0003		MULTA IPVA AUTO DE INFRAÇÃO - JUROS DE MORA	478,47	449,36	449,78	532,51	422,98	356,82	336,37	391,92	322,31	300,92	267,77	322,29	4.631,50
1.9.1.0.01.1.6.0004		MULTA ITCD AUTO DE INFRAÇÃO - JUROS DE MORA	448,75	530,55	422,03	495,26	522,29	706,58	491,87	503,05	480,43	280,79	598,34	691,27	6.171,21
1.9.1.0.01.1.6.0013		MULTAS POR INFRAÇÃO ÀS NORMAS DE REGULACÃO E FISCALIZACÃO - JUROS DE MORA	0,00	0,00	0,00	0,00	0,00	0,00	1.523,32	0,00	0,00	0,00	0,00	0,00	1.523,32

Responsável Contábil: RICARDO BORGES DE REZENDE

Goiânia, 16 de Maio de 2020

Página: 16



Lei 4.320/64

Sistema de Contabilidade do Estado de Goiás

ANEXO 10A



D18C49AAE0518FD068BE7617189DD5FA

ÓRGÃO: 9998 - ESTADO DE GOIAS

Mês Final: 1 a 12/2019

Código	Fonte	Especificação	Janeiro	Fevereiro	Março	Abril	Mai	Junho	Julho	Agosto	Setembro	Outubro	Novembro	Dezembro	Total
1.9.1.0.01.1.7.0000		MULTAS PREVISTAS EM LEGISLAÇÃO ESPECÍFICA - DÍVIDA ATIVA - MULTAS	169.289,84	171.379,84	224.681,52	253.484,72	275.972,04	256.747,45	244.937,07	277.247,42	150.460,64	177.893,12	192.431,04	194.774,67	2.589.299,37
1.9.1.0.01.1.7.0001		MULTA ICMS AUTO DE INFRAÇÃO - DÍVIDA ATIVA - MULTA DE MORA	147.744,65	139.898,67	192.860,00	185.524,47	185.558,39	213.727,98	167.219,45	268.605,45	142.331,58	170.471,40	185.866,03	183.799,98	2.183.608,05
1.9.1.0.01.1.7.0002		MULTA IPVA AUTO DE INFRAÇÃO - DÍVIDA ATIVA - MULTA DE MORA	7.231,60	6.355,12	7.652,19	7.375,04	7.463,00	6.016,72	6.074,20	7.051,26	6.711,35	6.521,81	5.867,09	6.233,49	80.552,87
1.9.1.0.01.1.7.0003		MULTA ITCD AUTO DE INFRAÇÃO - DÍVIDA ATIVA - MULTA DE MORA	2.251,68	2.594,25	2.269,69	2.597,14	1.650,93	2.921,02	3.667,25	1.590,71	1.417,71	899,91	697,92	4.741,20	27.299,41
1.9.1.0.01.1.7.0007		MULTAS APLICADAS PELO PROCON (LEI N. 12.207/93) - DÍVIDA ATIVA - MULTA DE MORA	12.061,91	22.531,80	21.899,64	57.988,07	81.299,72	34.081,73	67.976,17	0,00	0,00	0,00	0,00	0,00	297.839,04
1.9.1.0.01.1.8.0000		MULTAS APLICADAS PELO PROCON (LEI N. 12.207/93) - DÍVIDA ATIVA - MULTA DE MORA	40.288,18	45.029,28	48.659,30	65.815,56	69.674,69	57.083,41	63.443,53	86.358,59	59.314,06	68.386,73	54.072,93	50.190,60	708.316,86
1.9.1.0.01.1.8.0001		MULTA ICMS AUTO DE INFRAÇÃO - DÍVIDA ATIVA - JUROS DE MORA	24.020,62	23.814,51	32.318,41	30.192,82	30.375,30	35.085,23	27.435,70	43.501,05	23.245,84	28.073,65	30.732,29	31.529,44	360.324,86
1.9.1.0.01.1.8.0002		MULTA IPVA AUTO DE INFRAÇÃO - DÍVIDA ATIVA - JUROS DE MORA	1.198,34	1.088,54	1.280,41	1.212,27	1.216,33	989,11	993,57	1.140,17	1.101,86	1.077,43	1.009,86	1.072,93	13.380,82
1.9.1.0.01.1.8.0003		MULTA ITCD AUTO DE INFRAÇÃO - DÍVIDA ATIVA - JUROS DE MORA	365,54	444,92	381,33	426,95	269,41	476,16	600,18	256,52	228,84	140,71	122,94	1.113,37	4.826,87
1.9.1.0.01.1.8.0013		MULTAS APLICADAS PELO PROCON (LEI N. 12.207/93) - DÍVIDA ATIVA - JUROS DE MORA	14.703,68	19.681,31	14.679,15	33.983,52	37.813,65	20.532,91	34.414,08	41.460,85	34.737,52	39.094,94	22.207,84	16.474,86	329.784,31
1.9.1.0.06.1.0.0000		MULTAS ADMINISTRATIVAS POR DANOS AMBIENTAIS	0,00	0,00	921,14	5.015,41	15.588,28	0,00	4.403,32	3.067,15	4.587,63	1.552,22	534,19	1.060,30	36.729,64
1.9.1.0.06.1.1.0000		MULTAS ADMINISTRATIVAS POR DANOS AMBIENTAIS - PRINCIPAL	0,00	0,00	921,14	5.015,41	15.588,28	0,00	4.403,32	3.067,15	4.587,63	1.552,22	534,19	1.060,30	36.729,64
1.9.1.0.06.1.1.0001		MULTAS ADMINISTRATIVAS POR DANOS AMBIENTAIS - PRINCIPAL	0,00	0,00	921,14	5.015,41	15.588,28	0,00	4.403,32	3.067,15	4.587,63	1.552,22	534,19	1.060,30	36.729,64
1.9.1.0.06.2.0.0000		MULTAS JUDICIAIS POR DANOS AMBIENTAIS	0,00	0,00	0,00	0,00	0,00	0,00	0,00	0,00	0,00	2.800,00	3.000,00	5.500,00	11.300,00
1.9.1.0.06.2.1.0000		MULTAS JUDICIAIS POR DANOS AMBIENTAIS - PRINCIPAL	0,00	0,00	0,00	0,00	0,00	0,00	0,00	0,00	0,00	2.800,00	3.000,00	5.500,00	11.300,00
1.9.1.0.06.2.1.0001		MULTAS JUDICIAIS POR DANOS AMBIENTAIS - PRINCIPAL	0,00	0,00	0,00	0,00	0,00	0,00	0,00	0,00	0,00	2.800,00	3.000,00	5.500,00	11.300,00
1.9.1.0.07.1.0.0000		MULTAS APLICADAS PELOS TRIBUNAIS DE CONTAS	116.004,10	142.955,05	125.006,36	154.844,92	189.174,98	109.423,22	130.421,97	141.502,06	135.732,18	149.043,64	132.545,66	190.220,41	1.716.874,55
1.9.1.0.07.1.1.0000		MULTAS APLICADAS PELOS TRIBUNAIS DE CONTAS - PRINCIPAL	116.004,10	142.955,05	125.006,36	154.844,92	189.174,98	109.423,22	130.421,97	141.502,06	135.732,18	149.043,64	132.545,66	190.220,41	1.716.874,55
1.9.1.0.07.1.1.0001		MULTAS APLICADAS PELO TCM (LEI N. 13.619) - PRINCIPAL	1.750,38	4.719,51	3.900,00	6.277,06	12.729,70	4.300,00	2.000,00	6.491,41	3.428,54	3.970,07	7.008,44	6.908,99	62.884,10
1.9.1.0.07.1.1.0002		MULTAS APLICADAS PELO TCM (LEI N. 14773/2004) - PRINCIPAL	105.435,44	133.942,40	118.992,35	139.913,27	156.721,98	102.526,85	126.369,01	133.168,11	128.082,43	133.688,10	123.162,29	170.507,76	1.572.509,99
1.9.1.0.07.1.1.0004		MULTAS APLICADAS PELO TCE (LEI Nº 12.785/95) - PRINCIPAL	8.818,28	4.293,14	2.714,01	8.654,59	19.723,30	2.596,37	2.052,96	1.842,54	4.221,21	11.385,47	2.374,93	5.281,00	73.957,80
1.9.1.0.07.1.1.0006		ATUALIZAÇÃO MONETÁRIA DA MULTA APLICADA PELO TCM (LEI Nº 15.958/2007) - PRINCIPAL	0,00	0,00	0,00	0,00	0,00	0,00	0,00	0,00	0,00	0,00	0,00	7.522,66	7.522,66
1.9.1.0.08.1.0.0000		MULTAS DECORRENTES DE SENTENÇAS JUDICIAIS	14.693,10	18.383,75	34.736,22	20.720,27	302.194,01	26.630,21	22.504,60	22.910,98	28.445,12	20.580,21	38.793,56	41.838,35	592.430,38
1.9.1.0.08.1.1.0000		MULTAS DECORRENTES DE SENTENÇAS JUDICIAIS - PRINCIPAL	14.692,57	18.383,75	34.736,22	20.720,27	302.193,88	26.630,21	22.226,74	21.196,33	27.336,66	20.578,94	20.891,52	25.705,17	555.292,26
1.9.1.0.08.1.1.0002		MULTA DECORRENTE DE SENTENÇA PENAL CONDENATÓRIA	14.692,57	18.383,75	13.363,91	20.720,27	23.228,39	26.630,21	22.226,74	20.569,33	27.336,66	20.434,94	20.891,52	25.705,17	254.183,46
1.9.1.0.08.1.1.0003		MULTAS DECORRENTES DE SENTENÇAS JUDICIAIS - PRINCIPAL	0,00	0,00	21.372,31	0,00	278.965,49	0,00	0,00	627,00	0,00	144,00	0,00	0,00	301.108,80
1.9.1.0.08.1.3.0000		MULTAS DECORRENTES DE SENTENÇAS JUDICIAIS - DÍVIDA ATIVA	0,00	0,00	0,00	0,00	0,00	0,00	277,86	1.707,87	1.105,41	0,00	17.875,47	16.130,28	37.096,89
1.9.1.0.08.1.3.0001		MULTA DECORRENTE DE SENTENÇA PENAL CONDENATÓRIA - DÍVIDA ATIVA	0,00	0,00	0,00	0,00	0,00	0,00	248,30	1.272,80	680,00	0,00	12.694,50	13.450,00	28.345,60
1.9.1.0.08.1.3.0002		ATUALIZAÇÃO MONETÁRIA MULTA DECORRENTE DE SENTENÇA PENAL CONDENATÓRIA - DÍVIDA ATIVA	0,00	0,00	0,00	0,00	0,00	0,00	29,56	435,07	425,41	0,00	5.180,97	2.680,28	8.751,29
1.9.1.0.08.1.5.0000		MULTAS DECORRENTES DE SENTENÇAS JUDICIAIS - MULTAS	0,46	0,00	0,00	0,00	0,11	0,00	0,00	5,84	2,62	1,09	22,78	2,50	35,40
1.9.1.0.08.1.5.0001		MULTAS DECORRENTES DE SENTENÇAS JUDICIAIS - MULTA DE MORA	0,46	0,00	0,00	0,00	0,11	0,00	0,00	5,84	2,62	1,09	22,78	2,50	35,40
1.9.1.0.08.1.6.0000		MULTAS DECORRENTES DE SENTENÇAS JUDICIAIS - JUROS	0,07	0,00	0,00	0,00	0,02	0,00	0,00	0,94	0,43	0,18	3,79	0,40	5,83
1.9.1.0.08.1.6.0001		MULTAS DECORRENTES DE SENTENÇAS JUDICIAIS - JUROS DE MORA	0,07	0,00	0,00	0,00	0,02	0,00	0,00	0,94	0,43	0,18	3,79	0,40	5,83
1.9.1.0.09.1.0.0000		MULTAS E JUROS PREVISTOS EM CONTRATOS	11.280,16	37.396,76	15.803,81	4.132,63	24.244,72	39.864,05	4.048,63	209.628,21	3.226,42	9.482,29	5.710,38	23.838,27	388.656,33
1.9.1.0.09.1.1.0000		MULTAS E JUROS PREVISTOS EM CONTRATOS - PRINCIPAL	11.280,16	37.396,76	15.803,81	4.132,63	24.244,72	39.864,05	4.048,63	209.628,21	3.226,42	9.482,29	5.710,38	23.838,27	388.640,43
1.9.1.0.09.1.1.0001		MULTAS PREVISTAS EM CONTRATOS - PRINCIPAL	385,43	9.097,74	4.295,10	441,79	8.166,82	34.104,28	770,25	196.739,76	1.535,21	4.729,61	2.293,17	11.652,86	274.212,02
1.9.1.0.09.1.1.0002		MULTAS PROVENIENTES DA EXECUÇÃO TOTAL OU PARCIAL DOS CONTRATOS FIRMADOS - PRINCIPAL	1.983,39	7.068,35	0,00	1.000,00	900,00	2.615,77	749,00	0,00	0,00	467,95	482,08	8.430,07	23.696,61

Responsável Contábil: RICARDO BORGES DE REZENDE

Goiânia, 16 de Maio de 2020

Página: 17



Lei 4.320/64

Sistema de Contabilidade do Estado de Goiás

ANEXO 10A



D18C49AAE0518FD068BE7617189DD5FA

ÓRGÃO: 9998 - ESTADO DE GOIÁS

Mês Final: 1 a 12/2019

Código	Fonte	Especificação	Janeiro	Fevereiro	Março	Abril	Maiο	Junho	Julho	Agosto	Setembro	Outubro	Novembro	Dezembro	Total
1.9.1.0.09.1.1.0003		MULTAS PROVENIENTES DOS EMPRÉSTIMOS COM RECURSOS DO FUNMINERAL - PRINCIPAL	1.441,92	3.177,69	400,09	1.561,26	1.078,97	1.559,76	2.450,02	2.309,32	1.632,02	3.029,29	2.228,01	2.960,76	23.829,11
1.9.1.0.09.1.1.0004		JUROS PREVISTOS EM CONTRATOS - PRINCIPAL	7.469,42	18.052,98	11.108,47	1.129,58	14.098,93	1.584,24	79,36	10.579,13	59,19	1.238,22	707,12	794,58	66.901,22
1.9.1.0.09.1.1.0007		ATUALIZAÇÃO MONETÁRIA DE MULTAS E JUROS PREVISTOS EM CONTRATOS - PRINCIPAL	0,00	0,00	0,00	0,00	0,00	0,00	0,00	0,00	0,00	1,47	0,00	0,00	1,47
1.9.1.0.09.1.5.0000		MULTAS E JUROS PREVISTAS EM CONTRATOS - MULTAS	0,00	0,00	0,13	0,00	0,00	0,00	0,00	0,00	0,00	12,67	0,00	0,00	12,80
1.9.1.0.09.1.5.0001		MULTAS E JUROS PREVISTAS EM CONTRATOS - MULTA DE MORA	0,00	0,00	0,13	0,00	0,00	0,00	0,00	0,00	0,00	12,67	0,00	0,00	12,80
1.9.1.0.09.1.6.0000		MULTAS E JUROS PREVISTOS EM CONTRATOS - JUROS	0,00	0,00	0,02	0,00	0,00	0,00	0,00	0,00	0,00	3,08	0,00	0,00	3,10
1.9.1.0.09.1.6.0001		MULTAS E JUROS PREVISTOS EM CONTRATOS - JUROS DE MORA	0,00	0,00	0,02	0,00	0,00	0,00	0,00	0,00	0,00	3,08	0,00	0,00	3,10
1.9.2.0.00.0.0.0000		INDENIZAÇÕES, RESTITUIÇÕES E RESSARCIMENTOS	955.249,47	764.170,68	2.007.150,61	3.822.208,86	4.058.731,49	2.215.147,38	1.145.203,69	2.461.202,20	993.109,97	1.951.997,84	8.427.407,21	2.847.226,65	31.648.806,05
1.9.2.1.00.0.0.0000		INDENIZAÇÕES	118.195,52	4.737,66	23.643,82	374.144,14	10.549,22	61.882,88	3.295,41	57.789,01	25.180,57	240.283,70	4.707.281,93	91.343,33	5.718.327,19
1.9.2.1.01.1.0.0000		INDENIZAÇÕES POR DANOS CAUSADOS AO PATRIMÔNIO PÚBLICO	61.076,52	4.737,66	23.643,82	346.146,44	10.549,22	61.882,88	3.295,41	39.275,01	25.180,57	61.817,75	35.517,62	72.656,33	745.779,23
1.9.2.1.01.1.1.0000		INDENIZAÇÕES POR DANOS CAUSADOS AO PATRIMÔNIO PÚBLICO - PRINCIPAL	61.076,52	4.737,66	23.638,13	346.146,44	10.549,22	61.882,88	3.295,41	39.275,01	25.180,57	61.817,75	35.517,62	72.656,33	745.773,54
1.9.2.1.01.1.1.0001		INDENIZAÇÕES POR DANOS CAUSADOS AO PATRIMÔNIO PÚBLICO - PRINCIPAL	25.101,60	0,00	0,00	0,00	0,00	1,60	0,00	0,00	0,00	0,00	0,00	2.030,34	27.133,54
1.9.2.1.01.1.1.0002		INDENIZAÇÕES POR DANOS CAUSADOS AO ERÁRIO PÚBLICO - PRINCIPAL	30.307,49	3.022,06	4.840,20	342.030,84	5.596,15	44.742,44	1.953,78	33.114,50	12.548,18	31.941,95	15.811,54	45.131,12	571.040,25
1.9.2.1.01.1.1.0003		INDENIZAÇÃO AO ERÁRIO APURADO EM PROCESSO ADMINISTRATIVO - PRINCIPAL	1.383,15	0,00	0,00	0,00	0,00	0,00	0,00	0,00	0,00	0,00	0,00	0,00	1.383,15
1.9.2.1.01.1.1.0004		RESSARCIMENTO AO ERÁRIO APURADO EM PROCESSO JUDICIAL - PRINCIPAL	4.284,28	1.715,60	7.715,60	4.115,60	4.953,07	17.138,84	1.341,63	6.160,51	12.632,39	29.875,80	19.706,08	25.494,87	135.134,27
1.9.2.1.01.1.1.0012		RESSARCIMENTO AO ERÁRIO APURADO EM PROCESSO JUDICIAL - RECURSO PRÓPRIO	0,00	0,00	11.082,33	0,00	0,00	0,00	0,00	0,00	0,00	0,00	0,00	0,00	11.082,33
1.9.2.1.01.1.5.0000		INDENIZAÇÕES POR DANOS CAUSADOS AO PATRIMÔNIO PÚBLICO - MULTAS	0,00	0,00	4,90	0,00	0,00	0,00	0,00	0,00	0,00	0,00	0,00	0,00	4,90
1.9.2.1.01.1.5.0005		INDENIZAÇÕES POR PREJUÍZOS CAUSADOS AO ERÁRIO PÚBLICO - MULTA DE MORA	0,00	0,00	4,90	0,00	0,00	0,00	0,00	0,00	0,00	0,00	0,00	0,00	4,90
1.9.2.1.01.1.6.0000		INDENIZAÇÕES POR DANOS CAUSADOS AO PATRIMÔNIO PÚBLICO - JUROS	0,00	0,00	0,79	0,00	0,00	0,00	0,00	0,00	0,00	0,00	0,00	0,00	0,79
1.9.2.1.01.1.6.0005		INDENIZAÇÕES POR PREJUÍZOS CAUSADOS AO ERÁRIO PÚBLICO - JUROS DE MORA	0,00	0,00	0,79	0,00	0,00	0,00	0,00	0,00	0,00	0,00	0,00	0,00	0,79
1.9.2.1.03.1.0.0000		INDENIZAÇÃO POR SINISTRO	57.119,00	0,00	0,00	27.997,70	0,00	0,00	0,00	18.514,00	0,00	178.465,95	4.671.764,31	18.237,00	4.972.097,96
1.9.2.1.03.1.1.0000		INDENIZAÇÃO POR SINISTRO - PRINCIPAL	57.119,00	0,00	0,00	27.997,70	0,00	0,00	0,00	18.514,00	0,00	178.465,95	4.671.764,31	18.237,00	4.972.097,96
1.9.2.1.03.1.1.0001		INDENIZAÇÃO POR SINISTRO - PRINCIPAL	0,00	0,00	0,00	0,00	0,00	0,00	0,00	0,00	0,00	0,00	4.586.416,26	0,00	4.586.416,26
1.9.2.1.03.1.1.0002		INDENIZAÇÃO DE VEÍCULOS COM PERDA TOTAL - PRINCIPAL	57.119,00	0,00	0,00	27.997,70	0,00	0,00	0,00	18.514,00	0,00	178.465,95	85.348,05	18.237,00	385.681,70
1.9.2.1.99.1.0.0000		OUTRAS INDENIZAÇÕES	0,00	0,00	0,00	0,00	0,00	0,00	0,00	0,00	0,00	0,00	0,00	450,00	450,00
1.9.2.1.99.1.1.0000		OUTRAS INDENIZAÇÕES - PRINCIPAL	0,00	0,00	0,00	0,00	0,00	0,00	0,00	0,00	0,00	0,00	0,00	450,00	450,00
1.9.2.1.99.1.1.0003		INDENIZAÇÃO EM COLABORAÇÃO A CAMPANHA NACIONAL DE DESARMAMENTO	0,00	0,00	0,00	0,00	0,00	0,00	0,00	0,00	0,00	0,00	0,00	450,00	450,00
1.9.2.2.00.0.0.0000		RESTITUIÇÕES	837.053,95	759.433,02	1.983.506,79	3.448.064,72	4.048.182,27	2.153.264,50	1.141.908,28	2.403.413,19	967.929,40	1.711.714,14	3.720.125,28	2.755.883,32	25.930.478,86
1.9.2.2.06.1.0.0000		RESTITUIÇÃO DE DESPESAS DE EXERCÍCIOS ANTERIORES	738.569,12	433.297,61	1.519.197,25	3.048.107,32	3.478.984,85	585.058,98	572.233,37	1.618.046,82	554.937,08	782.201,44	2.560.237,38	1.606.020,44	17.496.891,66
1.9.2.2.06.1.1.0000		RESTITUIÇÃO DE DESPESAS DE EXERCÍCIOS ANTERIORES - PRINCIPAL	736.145,60	424.094,87	1.502.161,09	3.026.607,83	3.477.318,64	574.416,05	562.490,02	1.600.228,29	551.132,13	775.972,78	2.548.150,63	1.600.157,27	17.378.875,20
1.9.2.2.06.1.1.0002		RECUPERAÇÃO DA CARTEIRA DE CONTRATOS HABITACIONAIS DA EX-COHAB - PRINCIPAL	86.990,50	94.298,61	64.093,69	86.125,21	97.306,78	83.391,87	94.934,14	96.530,66	84.580,97	89.364,59	64.216,96	77.691,73	1.019.525,71
1.9.2.2.06.1.1.0004		RECUPERAÇÃO DE DESPESAS COM CONVÊNIO (FONTE 100) - PRINCIPAL	438.754,36	121.485,93	100.800,53	2.277.350,57	130.013,39	156.709,23	105.828,02	181.113,85	96.603,36	154.340,45	656.041,89	353.498,25	4.772.539,83
1.9.2.2.06.1.1.0005		DEVOLUÇÃO DE INCENTIVOS/AUXÍLIOS CONCEDIDOS - PRINCIPAL	7.828,11	15.333,16	1.174.605,48	18.491,22	1.022.185,59	2.219,80	187.219,80	449,08	2.219,80	449,08	471.298,58	702.426,71	3.604.726,41
1.9.2.2.06.1.1.0006		DEVOLUÇÃO DE DIÁRIAS DE EXERCÍCIOS ANTERIORES - PRINCIPAL	67.230,00	16.079,32	16.707,44	3.689,65	157.942,99	76,08	326,33	3.247,70	66,33	120,00	480.495,20	120,00	746.101,04
1.9.2.2.06.1.1.0007		RESTITUIÇÃO DE PAGAMENTOS INDEVIDOS DE EXERCÍCIOS ANTERIORES - PRINCIPAL	34.069,71	22.855,87	24.111,99	67.963,35	48.520,43	13.958,34	111.833,22	9.801,37	19.097,82	428.658,96	5.309,19	11.349,09	797.529,34
1.9.2.2.06.1.1.0008		DEVOLUÇÃO DE SALÁRIOS/GASTOS COM PESSOAL DE EXERCÍCIOS ANTERIORES - PRINCIPAL	63.527,76	85.891,01	51.806,03	425.939,52	903.668,80	104.691,34	6.808,74	8.602,66	16.857,60	41.493,57	648.625,71	229.162,90	2.587.075,64
1.9.2.2.06.1.1.0009		DEVOLUÇÃO DE REPASSE REALIZADO A UNID. ADM. EM EXERCÍCIOS ANTERIORES (FONTE 116) - PRINCIPAL	0,00	100,00	4.312,48	22.465,97	54.459,98	31.359,91	0,00	1.051.142,73	13.723,69	0,00	14.711,39	37.180,63	1.229.456,78
1.9.2.2.06.1.1.0010		DEVOLUÇÃO DE REPASSE REALIZADO A UNID.	0,00	0,00	6.598,45	44.094,95	57.361,82	9.204,73	0,00	22.275,74	3.389,93	0,00	64.546,74	121.487,28	328.959,64

Responsável Contábil: RICARDO BORGES DE REZENDE

Goiânia, 16 de Maio de 2020

Página: 18



Lei 4.320/64

Sistema de Contabilidade do Estado de Goiás

ANEXO 10A



D18C49AAE0518FD068BE7617189DD5FA

ÓRGÃO: 9998 - ESTADO DE GOIAS

Mês Final: 1 a 12/2019

Código	Fonte	Especificação	Janeyro	Fevereiro	Março	Abril	Mai	Junho	Julho	Agosto	Setembro	Outubro	Novembro	Dezembro	Total
1.9.2.2.06.1.1.0012		ADM. EM EXERCÍCIOS ANTERIORES (FONTE 100) - PRINCIPAL RESTITUIÇÃO DE PAGAMENTOS NÃO EFETIVADOS NA EXEC. DE CONVÊNIOS - CONTRAPARTIDA CONVENIENTE - PRINCIPAL	89,97	43.944,45	1.361,49	0,00	0,00	0,00	54.371,18	3.907,08	10,18	0,00	0,00	0,00	103.684,35
1.9.2.2.06.1.1.0016		DEVOLUÇÃO DE SALÁRIOS/GASTOS COM PESSOAL DE EXERCÍCIOS ANTERIORES (FONTE 108) - PRINCIPAL	0,00	0,00	0,00	0,00	940.849,71	0,00	0,00	0,00	0,00	0,00	0,00	0,00	940.849,71
1.9.2.2.06.1.1.0018		DEVOLUÇÃO DE REPASSE REALIZADO A UNID. ADM. EM EXERCÍCIOS ANTERIORES (FONTE 109) - PRINCIPAL	11.495,20	11.084,89	43.780,31	49.388,73	12.212,20	0,00	0,00	0,00	29.395,62	0,00	42.672,13	0,00	200.029,08
1.9.2.2.06.1.1.0024		RESTITUIÇÃO DE PAGAMENTOS NÃO EFETIVADOS COM RECURSOS DA LEI PELÉ - TRANSFERÊNCIAS CORRENTES	0,00	0,00	0,00	137,37	0,00	3.554,05	0,00	871,65	153.533,17	82,26	246,29	0,00	158.424,79
1.9.2.2.06.1.1.0025		RESTITUIÇÃO DE PAGAMENTOS NÃO EFETIVADOS COM RECURSOS DA LEI PELÉ - TRANSFERÊNCIAS DE CAPITAL	0,00	0,00	1.653,66	0,00	0,82	0,00	325,58	163.860,41	131.339,47	0,00	0,00	223,85	297.403,79
1.9.2.2.06.1.1.0026		RESTITUIÇÃO DE PAGAMENTOS INDEVIDOS DE EXERCÍCIOS ANTERIORES - PROTEGE	0,00	6.763,50	0,00	0,00	22.259,94	89.846,91	2,89	9.109,34	174,07	27.935,37	12,18	0,00	156.104,20
1.9.2.2.06.1.1.0029		DEVOLUÇÃO DE DIÁRIAS PAGAS COM RECURSOS DE CONVÊNIOS - EXERCÍCIOS ANTERIORES	0,00	0,00	0,00	0,00	0,00	0,00	0,00	0,00	100,00	0,00	0,00	0,00	100,00
1.9.2.2.06.1.1.0030		RESTITUIÇÃO DE PAGAMENTOS INDEVIDOS DE EXERCÍCIOS ANTERIORES - RPPS	2.047,24	593,00	0,00	0,00	120,36	57.638,46	40,12	80,24	40,12	40,12	40,12	40,12	60.679,90
1.9.2.2.06.1.1.0031		DEVOLUÇÃO DE CONVÊNIOS DE EXERCÍCIOS ANTERIORES - PRINCIPAL	23.372,75	0,00	0,00	0,00	0,00	0,00	0,00	0,00	0,00	0,00	0,00	0,00	23.372,75
1.9.2.2.06.1.1.0032		RESTITUIÇÃO DE PAGAMENTOS INDEVIDOS DE EXERCÍCIOS ANTERIORES - ASSISTÊNCIA SOCIAL	740,00	0,00	0,00	0,00	0,00	0,00	0,00	0,00	0,00	0,00	0,00	0,00	740,00
1.9.2.2.06.1.1.0033		DEVOLUÇÃO DE DIÁRIAS DE EXERCÍCIOS ANTERIORES - FONTES DE RECURSOS VINCULADOS	0,00	0,00	0,00	0,00	0,00	0,00	0,00	0,00	0,00	0,00	0,00	0,00	0,00
1.9.2.2.06.1.1.0035		DEVOLUÇÃO DE REPASSES AOS PROGRAMAS DINHEIRO DIRETO NAS CONTAS DE UNID. EXECUTORAS - PROTEGE	0,00	5.665,13	12.329,54	4.371,60	0,00	0,00	0,00	48.569,12	0,00	0,00	32.954,09	0,00	103.889,48
1.9.2.2.06.1.1.0037		RESTITUIÇÃO DE PRÊMIO DE SEGURO DE APÓLICES CANCELADAS	0,00	0,00	0,00	26.589,69	0,00	1.765,33	0,00	0,00	0,00	0,00	0,00	0,00	28.355,02
1.9.2.2.06.1.1.0038		RESTITUIÇÃO DE DESPESA INCORRIDA POR DETERMINAÇÃO JUDICIAL	0,00	0,00	0,00	0,00	30.095,83	20.000,00	0,00	0,00	0,00	0,00	0,00	0,00	50.095,83
1.9.2.2.06.1.1.0039		RESTITUIÇÃO DE PAGAMENTOS INDEVIDOS DE EXERCÍCIOS ANTERIORES - RECURSOS DO PRONATEC	0,00	0,00	0,00	0,00	320,00	0,00	800,00	666,66	0,00	0,00	0,00	0,00	1.786,66
1.9.2.2.06.1.1.0053		RESTITUIÇÃO DECORRENTE DE PROCESSO ADMINISTRATIVO	0,00	0,00	0,00	0,00	0,00	0,00	0,00	0,00	0,00	33.488,38	66.979,86	66.976,71	167.444,95
1.9.2.2.06.1.1.0055		RESTITUIÇÃO DE PAGAMENTOS INDEVIDOS DE EXERCÍCIOS ANTERIORES - RECURSOS DE CONVÊNIOS	0,00	0,00	0,00	0,00	0,00	0,00	0,00	0,00	0,00	0,00	0,30	0,00	0,30
1.9.2.2.06.1.3.0000		RESTITUIÇÃO DE DESPESAS DE EXERCÍCIOS ANTERIORES - DÍVIDA ATIVA	2.248,41	9.202,74	14.222,81	17.680,94	1.664,61	8.997,87	8.268,71	12.870,10	2.624,56	4.999,23	6.821,31	4.713,78	94.315,07
1.9.2.2.06.1.3.0001		RESTITUIÇÃO DE PAGAMENTOS INDEVIDOS DE EXERCÍCIOS ANTERIORES - DÍVIDA ATIVA ATUALIZAÇÃO MONETÁRIA	871,66	4.317,02	10.503,68	11.324,75	954,23	7.504,23	6.537,90	7.228,60	1.716,49	2.392,43	4.476,22	2.151,59	59.978,80
1.9.2.2.06.1.3.0002		RESTITUIÇÃO DE PAGAMENTOS INDEVIDOS DE EXERCÍCIOS ANTERIORES - DÍVIDA ATIVA	1.376,75	4.885,72	3.719,13	6.356,19	710,38	1.493,64	1.730,81	5.641,50	908,07	2.606,80	2.345,09	2.562,19	34.336,27
1.9.2.2.06.1.5.0000		RESTITUIÇÃO DE DESPESAS DE EXERCÍCIOS ANTERIORES - MULTAS	0,00	0,00	0,61	482,56	1,38	0,00	0,00	0,00	0,00	0,00	1.906,87	0,00	2.391,42
1.9.2.2.06.1.5.0001		RESTITUIÇÃO DE PAGAMENTOS INDEVIDOS DE EXERCÍCIOS ANTERIORES - MULTA DE MORA	0,00	0,00	0,61	482,56	1,38	0,00	0,00	0,00	0,00	0,00	1.906,87	0,00	2.391,42
1.9.2.2.06.1.6.0000		RESTITUIÇÃO DE DESPESAS DE EXERCÍCIOS ANTERIORES - JUROS	0,00	0,00	0,10	78,35	0,22	0,00	0,00	0,00	0,00	0,00	311,51	0,00	390,18
1.9.2.2.06.1.6.0001		RESTITUIÇÃO DE PAGAMENTOS INDEVIDOS DE EXERCÍCIOS ANTERIORES - JUROS DE MORA	0,00	0,00	0,10	78,35	0,22	0,00	0,00	0,00	0,00	0,00	311,51	0,00	390,18
1.9.2.2.06.1.8.0000		RESTITUIÇÃO DE DESPESAS DE EXERCÍCIOS ANTERIORES - DÍVIDA ATIVA - JUROS	175,11	0,00	2.812,64	3.257,64	0,00	1.645,06	1.474,64	4.948,43	1.180,39	1.229,43	3.047,06	1.149,39	20.919,79
1.9.2.2.06.1.8.0001		RESTITUIÇÃO DE PAGAMENTOS INDEVIDOS DE EXERCÍCIOS ANTERIORES - DÍVIDA ATIVA - JUROS DE MORA	175,11	0,00	2.812,64	3.257,64	0,00	1.645,06	1.474,64	4.948,43	1.180,39	1.229,43	3.047,06	1.149,39	20.919,79
1.9.2.2.99.1.0.0000		OUTRAS RESTITUIÇÕES	98.484,83	326.135,41	464.309,54	399.957,40	569.197,42	1.568.205,52	569.674,91	785.366,37	412.992,32	929.512,70	1.159.887,90	1.149.862,88	8.433.587,20
1.9.2.2.99.1.1.0000		OUTRAS RESTITUIÇÕES - PRINCIPAL	98.467,36	326.109,50	464.303,01	399.955,84	569.196,93	1.568.202,86	569.674,11	784.965,66	412.358,13	929.512,70	1.159.887,90	1.149.862,88	8.432.496,88
1.9.2.2.99.1.1.0006		RESTITUIÇÃO DE VALORES GASTOS COM O CONSUMO DE ENERGIA ELÉTRICA - PRINCIPAL	16.234,54	4.225,23	11.500,43	4.987,99	45.110,28	12.443,20	112.168,92	25.019,47	45.105,39	14.151,95	8.428,64	19.241,68	318.617,72
1.9.2.2.99.1.1.0007		RESTITUIÇÕES POR DECISÕES JUDICIAIS - PRINCIPAL	0,00	0,00	0,00	0,00	1.824,00	0,00	480,00	0,00	110,00	695,00	20,00	4.264,48	7.393,48

Responsável Contábil: RICARDO BORGES DE REZENDE

Goiânia, 16 de Maio de 2020

Página: 19



Lei 4.320/64

Sistema de Contabilidade do Estado de Goiás

ANEXO 10A



D18C49AAE0518FD068BE7617189DD5FA

ÓRGÃO: 9998 - ESTADO DE GOIAS

Mês Final: 1 a 12/2019

Código	Fonte	Especificação	Janeiro	Fevereiro	Março	Abril	Mai	Junho	Julho	Agosto	Setembro	Outubro	Novembro	Dezembro	Total
1.9.2.2.99.1.1.0008		RESTITUIÇÃO DE OUTROS CRÉDITOS NÃO IDENTIFICADOS - PRINCIPAL	441,26	0,00	2.796,35	946,62	1.208,42	0,00	0,00	27.076,13	4,60	0,00	0,00	11.669,75	44.143,13
1.9.2.2.99.1.1.0009		RESTITUIÇÃO PROGRAMA GOYAZES - PRINCIPAL	11.455,49	8.670,74	4.849,07	4.870,57	4.073,08	3.335,79	4.181,16	18.469,16	28.970,05	143.809,47	144.368,79	26.035,97	403.089,34
1.9.2.2.99.1.1.0012		RESTITUIÇÃO DE REMUNERAÇÃO DE PESSOAL CEDIDO COM ÔNUS - PRINCIPAL	15.455,47	7.750,00	0,00	-3.465,53	0,00	24.305,08	191.894,16	57.554,96	0,00	131.918,92	0,00	95.947,08	521.360,14
1.9.2.2.99.1.1.0016		RESTITUIÇÃO DE VALORES REPASSADOS PARA APLICAÇÃO NA ÁREA CULTURAL - PRINCIPAL	20.668,58	13.035,64	0,00	3.121,60	0,00	0,00	0,00	859,02	0,00	20.094,60	251.134,18	0,00	308.913,62
1.9.2.2.99.1.1.0019		RESTITUIÇÃO DE DESPESAS EXERCÍCIO ATUAL - INSS E CONTRIBUIÇÕES	0,00	5.711,10	1.458,48	23.539,31	22.331,93	38.322,07	24.709,74	67.443,11	46.117,18	49.827,44	42.374,89	114.851,51	436.686,76
1.9.2.2.99.1.1.0020		ATUALIZAÇÃO MONETÁRIA RESTITUIÇÃO PROGRAMA GOYAZES - PRINCIPAL	0,00	0,00	0,00	0,00	0,00	0,00	0,00	60,63	51,67	0,00	0,00	0,00	112,30
1.9.2.2.99.1.1.0021		RESTITUIÇÃO DE PAGAMENTOS INDEVIDOS	23.207,34	286.666,79	438.477,39	329.316,45	453.239,77	1.395.204,72	228.280,13	522.036,42	288.726,88	563.173,90	709.105,59	862.283,53	6.099.718,91
1.9.2.2.99.1.1.0023		RESTITUIÇÃO DE DEPÓSITOS JUDICIAIS E RECURSAIS - PRINCIPAL	0,00	0,00	0,00	35.252,30	0,00	0,00	0,00	0,00	0,00	0,00	0,00	0,00	35.252,30
1.9.2.2.99.1.1.0024		RESTITUIÇÃO DE VALORES GASTOS COM O CONSUMO DE ÁGUA E ESGOTO	11.004,68	50,00	5.221,29	170,00	37.489,00	94.592,00	7.960,00	66.446,76	3.272,36	5.841,42	110,00	15.568,88	247.726,39
1.9.2.2.99.1.1.0026		DEVOLUÇÃO DE SALÁRIOS/GASTOS COM PESSOAL NO EXERCÍCIO - PRINCIPAL	0,00	0,00	0,00	1.216,53	3.920,45	0,00	0,00	0,00	0,00	0,00	4.345,81	0,00	9.482,79
1.9.2.2.99.1.5.0000		OUTRAS RESTITUIÇÕES - MULTAS	15,05	21,99	5,62	1,33	0,44	2,29	0,69	335,68	539,36	0,00	0,00	0,00	922,45
1.9.2.2.99.1.5.0001		RESTITUIÇÃO PROGRAMA GOYAZES - MULTA DE MORA	15,05	21,99	5,62	1,33	0,44	2,29	0,69	335,68	539,36	0,00	0,00	0,00	922,45
1.9.2.2.99.1.6.0000		OUTRAS RESTITUIÇÕES - JUROS	2,42	3,92	0,91	0,23	0,05	0,37	0,11	65,03	94,83	0,00	0,00	0,00	167,87
1.9.2.2.99.1.6.0001		RESTITUIÇÃO PROGRAMA GOYAZES - JUROS DE MORA	2,42	3,92	0,91	0,23	0,05	0,37	0,11	65,03	94,83	0,00	0,00	0,00	167,87
1.9.3.0.00.0.0.0000		BENS DIREITOS E VALORES INCORPORADOS AO PATRIMÔNIO PÚBLICO	0,00	0,00	0,00	1.181,65	651,12	0,00	0,00	3.407,10	270,00	0,00	0,00	0,00	5.509,87
1.9.3.0.02.1.0.0000		ALIENAÇÃO DE BENS E MERCADORIAS APREENDIDOS	0,00	0,00	0,00	1.181,65	651,12	0,00	0,00	3.407,10	270,00	0,00	0,00	0,00	5.509,87
1.9.3.0.02.1.1.0000		ALIENAÇÃO DE BENS E MERCADORIAS APREENDIDOS - PRINCIPAL	0,00	0,00	0,00	1.181,65	651,12	0,00	0,00	3.407,10	270,00	0,00	0,00	0,00	5.509,87
1.9.3.0.02.1.1.0001		ALIENAÇÃO DE BENS E MERCADORIAS APREENDIDOS - PRINCIPAL	0,00	0,00	0,00	1.181,65	651,12	0,00	0,00	3.407,10	270,00	0,00	0,00	0,00	5.509,87
1.9.9.0.00.0.0.0000		DEMAIS RECEITAS CORRENTES	48.485.377,20	55.070.932,59	59.888.013,88	60.166.041,04	94.984.745,30	102.497.002,02	91.850.136,43	110.742.194,20	101.640.321,62	99.563.359,66	107.041.030,34	116.029.154,26	1.047.958.308,54
1.9.9.0.03.1.0.0000		COMPENSAÇÕES FINANCEIRAS ENTRE O REGIME GERAL E OS REGIMES PRÓPRIOS DE PREVIDÊNCIA DOS SERVIDORES	1.019.539,94	1.153.084,25	1.246.092,63	1.176.403,28	1.144.021,97	1.262.265,53	1.091.687,57	999.681,28	1.021.280,66	1.324.206,55	1.273.239,10	10.379.815,22	23.091.317,98
1.9.9.0.03.1.1.0000		COMPENSAÇÕES FINANCEIRAS ENTRE O REGIME GERAL E OS REGIMES PRÓPRIOS DE PREVIDÊNCIA DOS SERVIDORES - PRINCIPAL	1.019.539,94	1.153.084,25	1.246.092,63	1.176.403,28	1.144.021,97	1.262.265,53	1.091.687,57	999.681,28	1.021.280,66	1.324.206,55	1.273.239,10	10.379.815,22	23.091.317,98
1.9.9.0.03.1.1.0001		COMPENSAÇÕES FINANCEIRAS ENTRE O REGIME GERAL E OS REGIMES PRÓPRIOS DE PREVIDÊNCIA DOS SERVIDORES - PRINCIPAL	1.019.539,94	1.153.084,25	1.246.092,63	1.176.403,28	1.144.021,97	1.262.265,53	1.091.687,57	999.681,28	1.021.280,66	1.324.206,55	1.273.239,10	10.379.815,22	23.091.317,98
1.9.9.0.10.0.0.0000		RESERVA GLOBAL DE REVERSÃO	481.850,08	477.274,58	502.849,53	823.857,68	468.567,94	574.253,12	610.847,74	678.186,18	492.312,57	654.745,98	537.848,26	583.013,38	6.885.607,04
1.9.9.0.11.1.0.0000		VARIAÇÃO CAMBIAL	0,00	0,00	0,00	0,00	1.267,27	0,00	0,00	0,00	0,00	0,00	0,00	0,00	1.267,27
1.9.9.0.11.1.1.0000		VARIAÇÃO CAMBIAL - PRINCIPAL	0,00	0,00	0,00	0,00	1.267,27	0,00	0,00	0,00	0,00	0,00	0,00	0,00	1.267,27
1.9.9.0.11.1.1.0001		VARIAÇÃO CAMBIAL - PRINCIPAL	0,00	0,00	0,00	0,00	1.267,27	0,00	0,00	0,00	0,00	0,00	0,00	0,00	1.267,27
1.9.9.0.12.1.0.0000		ENCARGOS LEGAIS PELA INSCRIÇÃO EM DÍVIDA ATIVA	13.889,89	63.599,21	25.199,17	63.005,64	88.606,63	37.745,76	85.622,77	67.918,17	54.586,44	56.477,39	40.443,94	65.498,57	662.593,58
1.9.9.0.12.1.1.0000		ENCARGOS LEGAIS PELA INSCRIÇÃO EM DÍVIDA ATIVA - PRINCIPAL	13.889,89	63.599,21	25.199,17	63.005,64	88.606,63	37.745,76	85.622,77	67.918,17	54.586,44	56.477,39	40.443,94	65.498,57	662.593,58
1.9.9.0.12.1.1.0002		ATUALIZAÇÃO MONETÁRIA DE MULTAS APLICADAS PELO TRIBUNAL INSCRITAS EM DÍVIDA ATIVA	1.161,74	1.482,28	696,95	3.674,18	3.189,09	1.992,51	9.165,38	140,27	0,00	214,48	3.353,72	3.046,09	28.116,69
1.9.9.0.12.1.1.0004		ENCARGOS LEGAIS PELA INSCRIÇÃO EM DÍVIDA ATIVA - LEI Nº. 20.233/2018	12.728,15	62.116,93	24.502,22	59.331,46	85.417,54	35.753,25	76.457,39	67.777,90	54.586,44	56.262,91	37.090,22	62.452,48	634.476,89
1.9.9.0.12.2.0.0000		ÔNUS DE SUCUMBÊNCIA	467.960,19	413.675,37	477.650,36	760.852,04	378.694,04	536.507,36	525.224,97	610.268,01	437.726,13	598.268,59	497.404,32	517.514,81	6.221.746,19
1.9.9.0.12.2.1.0000		ÔNUS DE SUCUMBÊNCIA - PRINCIPAL	467.960,19	413.675,37	477.650,36	760.852,04	378.694,04	536.507,36	525.224,97	610.268,01	437.726,13	598.268,59	497.404,32	517.514,81	6.221.746,19
1.9.9.0.12.2.1.0001		ÔNUS DE SUCUMBÊNCIA - PRINCIPAL	0,00	7.429,96	6.629,96	7.191,27	6.629,96	6.629,96	71.763,65	0,00	909,86	43.777,17	650,86	131.743,08	283.355,73
1.9.9.0.12.2.1.0002		RECEITA DE HONORÁRIOS DE ADVOGADOS	467.640,03	405.297,54	469.890,66	752.015,19	370.013,45	529.042,58	453.128,13	609.586,70	435.163,48	552.432,40	494.235,73	384.793,94	5.923.239,83
1.9.9.0.12.2.1.0003		ÔNUS DE SUCUMBÊNCIA - FONTES DE RECURSOS VINCULADOS	320,16	947,87	1.129,74	1.645,58	2.050,63	834,82	333,19	681,31	1.652,79	2.059,02	2.517,73	977,79	15.150,63
1.9.9.0.99.1.0.0000		OUTRAS RECEITAS - PRIMÁRIAS	46.983.987,18	53.440.573,76	58.139.071,72	58.165.780,08	93.372.155,39	100.860.483,37	90.147.601,12	109.064.326,74	100.126.728,39	97.541.928,63	105.229.942,98	105.066.325,66	1.017.938.905,02
1.9.9.0.99.1.1.0000		OUTRAS RECEITAS - PRIMÁRIAS - PRINCIPAL	46.763.489,96	53.407.018,15	58.089.353,18	58.098.918,70	93.272.959,46	100.423.559,56	90.005.196,33	108.949.302,47	99.954.844,44	97.343.241,92	105.121.131,47	104.981.763,09	1.016.410.778,73
1.9.9.0.99.1.1.0007		RECEITA DE PATROCÍNIOS - PRINCIPAL	0,00	0,00	0,00	0,00	0,00	24.612,00	10.000,00	0,00	0,00	2.000,00	2.000,00	0,00	38.612,00

Responsável Contábil: RICARDO BORGES DE REZENDE

Goiânia, 16 de Maio de 2020

Página: 20



Lei 4.320/64

Sistema de Contabilidade do Estado de Goiás

ANEXO 10A



D18C49AAE0518FD068BE7617189DD5FA

ÓRGÃO: 9998 - ESTADO DE GOIAS

Mês Final: 1 a 12/2019

Código	Fonte	Especificação	Janeiro	Fevereiro	Março	Abril	Maiο	Junho	Julho	Agosto	Setembro	Outubro	Novembro	Dezembro	Total
1.9.9.0.99.1.1.0008		RECEITA DE INCREMENTO FINANCEIRO ENTRE O BLOQUEIO E DESBLOQUEIO JUDICIAL - PRINCIPAL	0,00	255,92	0,00	0,00	1.394,19	6.760,49	263,57	0,00	1.267,96	0,00	0,00	-50,17	9.891,96
1.9.9.0.99.1.1.0009		RECEITA PARA COBRIR DESPESAS COM LICITAÇÃO DE ALIENAÇÃO DE VEÍCULOS - PRINCIPAL	0,00	0,00	335.166,00	0,00	0,00	0,00	0,00	0,00	0,00	0,00	0,00	0,00	335.166,00
1.9.9.0.99.1.1.0011		RECEITA DE FIANÇA - PRINCIPAL	1.166.469,92	1.081.029,97	1.315.451,98	1.347.130,23	1.326.582,25	1.125.187,47	1.182.486,54	1.301.333,87	1.507.313,10	1.502.274,49	1.209.991,93	1.377.711,17	15.442.962,92
1.9.9.0.99.1.1.0015		RECEITA DE CONSIGNAÇÃO/FALTA - PRINCIPAL	49.411,46	970.690,54	896.130,86	697.168,97	992.701,08	749.055,55	906.062,76	883.051,10	1.109.057,17	715.152,71	2.049.609,65	1.674.253,82	11.692.345,67
1.9.9.0.99.1.1.0017		CONTRIBUIÇÃO AO FUNEFTE - LEI Nº 19.195/16 - PRINCIPAL	5.744,82	3.830,81	0,00	939,55	3.708,97	3.829,87	0,00	0,00	0,00	0,00	0,00	0,00	18.054,02
1.9.9.0.99.1.1.0018		PARTICIPAÇÃO NA GUARDA DOS DEPÓSITOS JUDICIAIS - PRINCIPAL	2.651.846,29	2.666.303,52	2.703.339,46	2.715.971,21	2.701.991,60	2.444.403,41	2.355.291,53	2.374.243,07	2.128.722,63	1.064.002,50	2.018.062,36	1.981.499,67	27.805.677,25
1.9.9.0.99.1.1.0019		RECEITAS DE PAGTOS COM ERROS NA DIGITAÇÃO DO CÓDIGO DE BARRAS - PRINCIPAL	1.378,65	695,47	222,19	337,47	6.256,35	1.246,18	2.214,23	0,00	2.422,15	370,21	3.736,45	0,00	18.879,35
1.9.9.0.99.1.1.0020		RECEITAS DE BILHETERIA / VENDA DE INGRESSOS - PRINCIPAL	45.506,00	6.021,00	16.750,00	12.042,00	13.601,00	12.425,00	13.372,00	6.595,00	12.213,00	720,00	5.860,00	2.713,00	147.818,00
1.9.9.0.99.1.1.0021		RECEITA POR RECEBTO DE DIREITO POR ASSUNÇÃO DE DÍVIDA JUNTO A EMPRESAS CONTROLADAS - PRINCIPAL	31.830,43	31.975,41	32.386,22	32.916,54	33.345,62	33.629,30	34.024,35	34.293,86	0,00	34.577,71	34.937,38	35.985,39	369.902,21
1.9.9.0.99.1.1.0023		RECEITA POR DETERMINAÇÃO DO CONVÊNIO 102 - PRINCIPAL	179.766,75	11.415.429,82	14.282.069,87	11.519.119,26	9.383.062,51	8.546.359,01	8.657.524,68	18.261.676,62	8.812.080,76	9.519.200,71	11.856.681,95	11.909.355,56	124.342.327,50
1.9.9.0.99.1.1.0024		CONTRIBUIÇÃO AO FUNDO DE INCENTIVO À CULTURA DA SOJA - PRINCIPAL	0,00	0,00	5,00	0,00	0,00	0,00	0,00	0,00	0,00	0,00	0,00	0,00	5,00
1.9.9.0.99.1.1.0025		RECEITA DE VALORES APREENHIDOS EM PROCESSOS JUDICIAIS - PRINCIPAL	37.292,15	27.485,91	26.447,20	72.442,47	123.872,81	36.931,87	51.468,49	105.944,28	138.631,38	64.001,68	41.983,30	88.985,06	815.486,60
1.9.9.0.99.1.1.0026		REVOCAÇÃO DE VALORES NÃO UTILIZADOS NA EXECUÇÃO DE CONVÊNIOS COM A UNIÃO DESTINADOS A EDUCAÇÃO - PRINCIPAL	0,00	0,00	358,34	3.759,90	974,69	1.325,32	0,00	0,00	0,00	0,00	0,00	0,00	6.418,25
1.9.9.0.99.1.1.0027		RECEITAS ORIGINÁRIAS DE CONTRATOS CONSIGNADOS - PRINCIPAL	3.336,00	1.700,00	1.716,00	1.696,00	1.712,00	1.684,00	1.688,00	1.708,00	1.668,00	1.620,00	1.600,00	1.588,00	21.716,00
1.9.9.0.99.1.1.0036		CONTRIBUIÇÕES AO PROTEGE	41.075.981,43	36.044.083,97	37.644.443,14	40.782.606,95	39.134.489,64	40.954.782,39	37.920.895,20	42.331.522,39	41.160.774,55	40.657.918,04	43.093.599,67	42.528.323,79	483.329.421,16
1.9.9.0.99.1.1.0037		CRÉDITO ESPECIAL DE INVESTIMENTO - PROTEGE GOIÁS - LEI Nº 15.454/05	0,00	0,00	0,00	0,00	0,00	0,00	184.453,96	1.536,83	32.316,58	0,00	0,00	0,00	218.307,37
1.9.9.0.99.1.1.0038		CONTRIBUIÇÃO DO FOMENTAR/PRODUZIR - LEI Nº 18.360/13	1.514.926,06	1.157.196,00	823.549,71	898.879,77	946.828,43	1.047.201,28	801.844,41	826.724,41	1.206.036,59	661.388,07	784.092,47	665.030,83	11.333.698,03
1.9.9.0.99.1.1.0040		RECEITA DE DEPÓSITOS NÃO IDENTIFICADOS	0,00	0,00	0,00	0,00	0,00	0,00	0,00	0,00	0,00	0,00	0,00	47.435,18	47.435,18
1.9.9.0.99.1.1.0041		RECEITA DE CONTRAPARTIDA PREVISTA EM TERMOS DE COLABORAÇÃO MÚTUA	0,00	0,00	8.918,00	6.817,00	0,00	7.145,37	800,83	0,00	30.241,70	0,00	20.381,20	0,00	74.304,10
1.9.9.0.99.1.1.0043		CONTRIBUIÇÃO PROTEGE - LEI Nº. 20.367/2018 - ART. 3º, I E II	0,00	0,00	1.093,91	3.150,63	38.588.750,59	45.226.498,06	38.043.677,48	42.767.090,66	43.829.942,50	43.097.540,44	43.987.095,96	41.717.154,93	337.261.995,16
1.9.9.0.99.1.1.0044		ATUALIZAÇÃO MONETÁRIA DA CONTRIBUIÇÃO PROTEGE - LEI Nº. 20.367/2018 - ART. 3º, I E II	0,00	0,00	0,00	0,00	0,00	0,00	128,73	2.189,66	41,34	1.162,81	1.051,97	254,51	4.829,02
1.9.9.0.99.1.1.0046		ATUALIZAÇÃO MONETÁRIA DE CONTRIBUIÇÕES AO PROTEGE	0,00	319,81	1.305,30	3.940,75	13.687,73	16.029,03	21.916,70	20.612,97	14.431,61	21.312,55	10.447,18	15.435,22	139.438,85
1.9.9.0.99.1.1.0065		REPASSES DE ENTIDADES PARA VIABILIZAÇÃO DE PROJETOS	0,00	0,00	0,00	0,00	0,00	0,00	0,00	0,00	0,00	0,00	0,00	30,94	30,94
1.9.9.0.99.1.1.0066		RECEITA DE DEPÓSITOS NÃO IDENTIFICADOS EM CONTAS DE RECURSOS ORDINÁRIOS	0,00	0,00	0,00	0,00	0,00	0,00	0,00	0,00	0,00	0,00	0,00	1.676.639,40	1.676.639,40
1.9.9.0.99.1.1.0067		RECEITA DE DEPÓSITOS NÃO IDENTIFICADOS EM CONTAS DO FUNDEB	0,00	0,00	0,00	0,00	0,00	0,00	0,00	0,00	0,00	0,00	0,00	134.289,88	134.289,88
1.9.9.0.99.1.1.0069		RECEITA DE DEPÓSITOS NÃO IDENTIFICADOS EM CONTAS DO SALÁRIO EDUCAÇÃO	0,00	0,00	0,00	0,00	0,00	0,00	0,00	0,00	0,00	0,00	0,00	1.124.153,41	1.124.153,41
1.9.9.0.99.1.1.0070		RECEITA DE DEPÓSITOS NÃO IDENTIFICADOS EM CONTAS DE CONVÊNIOS DA EDUCAÇÃO	0,00	0,00	0,00	0,00	0,00	0,00	0,00	0,00	0,00	0,00	0,00	973,50	973,50
1.9.9.0.99.1.3.0000		OUTRAS RECEITAS - PRIMÁRIAS - DÍVIDA ATIVA	3.486,40	4.781,36	1.500,00	10.845,95	7.057,33	4.200,00	32.336,09	1.300,00	0,00	3.585,52	2.338,88	1.727,36	73.158,89
1.9.9.0.99.1.3.0001		OUTRAS RECEITAS - PRIMÁRIAS - DÍVIDA ATIVA	3.486,40	4.781,36	1.500,00	10.845,95	7.057,33	4.200,00	32.336,09	1.300,00	0,00	3.585,52	2.338,88	1.727,36	73.158,89
1.9.9.0.99.1.5.0000		OUTRAS RECEITAS - PRIMÁRIAS - MULTAS	138.866,36	19.645,78	36.288,20	43.060,95	53.599,07	132.239,02	75.750,21	82.243,55	89.256,93	140.391,56	79.880,35	55.175,08	946.397,06
1.9.9.0.99.1.5.0001		CONTRIBUIÇÕES AO PROTEGE - MULTAS	137.656,63	14.874,37	35.471,78	39.544,60	41.037,65	44.136,13	59.538,96	54.498,08	31.194,65	35.901,67	51.350,96	47.275,27	592.480,75
1.9.9.0.99.1.5.0002		CONTRIBUIÇÕES 4% FOMENTAR/PRODUZIR - MULTAS	1.209,73	4.771,41	807,67	3.516,35	10.212,19	34.678,66	5,85	424,77	47.797,88	1.214,44	1.890,56	2.012,03	108.541,54
1.9.9.0.99.1.5.0005		CONTRIBUIÇÃO PROTEGE - LEI Nº. 20.367/2018 - ART. 3º, I E II - MULTA DE MORA	0,00	0,00	8,75	0,00	2.349,23	53.424,23	16.205,40	27.320,70	10.264,40	103.275,45	26.638,83	5.887,78	245.374,77
1.9.9.0.99.1.6.0000		OUTRAS RECEITA - PRIMÁRIAS - JUROS	78.144,46	9.128,47	11.930,34	12.954,48	38.539,53	100.484,79	34.318,49	31.480,72	82.627,02	54.709,63	26.592,28	27.660,13	508.570,34
1.9.9.0.99.1.6.0001		CONTRIBUIÇÕES AO PROTEGE - JUROS DE MORA	77.949,38	6.512,68	11.435,92	11.773,91	19.864,30	24.244,96	31.670,88	26.967,22	22.921,07	35.046,97	21.334,52	26.278,30	316.000,11
1.9.9.0.99.1.6.0002		CONTRIBUIÇÕES 4% FOMENTAR/PRODUZIR - JUROS DE MORA	195,08	2.615,79	493,01	1.180,57	18.296,47	67.466,67	0,96	78,47	58.013,99	1.324,83	310,94	420,06	150.396,84
1.9.9.0.99.1.6.0005		CONTRIBUIÇÃO PROTEGE - LEI Nº. 20.367/2018 - ART. 3º, I E II - JUROS DE MORA	0,00	0,00	1,41	0,00	378,76	8.773,16	2.646,65	4.435,03	1.691,96	18.337,83	4.946,82	961,77	42.173,39

Responsável Contábil: RICARDO BORGES DE REZENDE

Goiânia, 16 de Maio de 2020

Página: 21



Lei 4.320/64

Sistema de Contabilidade do Estado de Goiás

ANEXO 10A



D18C49AAE0518FD068BE7617189DD5FA

ÓRGÃO: 9998 - ESTADO DE GOIAS

Mês Final: 1 a 12/2019

Código	Fonte	Especificação	Janeyro	Feveeyro	Março	Abril	Mai	Junho	Julho	Agosto	Seteybro	Outubro	Noveybro	Dezeybro	Total
1.9.9.0.99.2.0.0000		OUTRAS RECEITAS - FINANCEIRAS	0,00	0,00	0,00	0,00	0,00	0,00	0,00	0,00	0,00	42.478,50	0,00	0,00	42.478,50
1.9.9.0.99.2.1.0000		OUTRAS RECEITAS - FINANCEIRAS - PRINCIPAL	0,00	0,00	0,00	0,00	0,00	0,00	0,00	0,00	0,00	42.478,50	0,00	0,00	42.478,50
1.9.9.0.99.2.1.0001		RECEITA DE JUROS DE DEVOLUÇÃO DE PAGAMENTO REALIZADO A MAIOR	0,00	0,00	0,00	0,00	0,00	0,00	0,00	0,00	0,00	42.478,50	0,00	0,00	42.478,50
2.0.0.0.00.0.0.0000		RECEITAS DE CAPITAL	1.790.070,28	5.956.077,74	3.348.342,86	7.740.678,00	49.712.210,87	1.904.256,23	1.556.063,75	1.486.008,02	1.544.822.888,76	321.388.729,24	1.066.900,62	2.108.931,06	1.942.881.157,43
2.1.0.0.00.0.0.0000		OPERAÇÕES DE CRÉDITO	400.000,00	4.057.637,78	1.748.937,74	0,00	0,00	0,00	0,00	0,00	0,00	0,00	0,00	0,00	6.206.575,52
2.1.2.0.00.0.0.0000		OPERAÇÕES DE CRÉDITO - MERCADO EXTERNO	400.000,00	4.057.637,78	1.748.937,74	0,00	0,00	0,00	0,00	0,00	0,00	0,00	0,00	0,00	6.206.575,52
2.1.2.9.00.0.0.0000		OUTRAS OPERAÇÕES DE CRÉDITO - MERCADO EXTERNO	400.000,00	4.057.637,78	1.748.937,74	0,00	0,00	0,00	0,00	0,00	0,00	0,00	0,00	0,00	6.206.575,52
2.1.2.9.00.1.0.0000		OUTRAS OPERAÇÕES DE CRÉDITO - MERCADO EXTERNO	400.000,00	4.057.637,78	1.748.937,74	0,00	0,00	0,00	0,00	0,00	0,00	0,00	0,00	0,00	6.206.575,52
2.1.2.9.00.1.1.0000		OUTRAS OPERAÇÕES DE CRÉDITO - MERCADO EXTERNO - PRINCIPAL	400.000,00	4.057.637,78	1.748.937,74	0,00	0,00	0,00	0,00	0,00	0,00	0,00	0,00	0,00	6.206.575,52
2.1.2.9.00.1.1.0010		CONTRATOS DA DÍVIDA PÚBLICA ESTADUAL EXTERNA	400.000,00	4.057.637,78	1.748.937,74	0,00	0,00	0,00	0,00	0,00	0,00	0,00	0,00	0,00	6.206.575,52
2.2.0.0.00.0.0.0000		ALIENAÇÃO DE BENS	452.606,37	453.658,94	455.928,88	21.336,17	46.174.254,37	12.206,64	96.956,64	12.211,14	25.926,64	334.024,94	15.918,77	8.865,90	48.063.895,40
2.2.1.0.00.0.0.0000		ALIENAÇÃO DE BENS MÓVEIS	0,00	0,00	0,00	9.520,00	146.650,00	0,00	84.750,00	0,00	13.720,00	319.200,00	5.000,00	0,00	578.840,00
2.2.1.3.00.0.0.0000		ALIENAÇÃO DE BENS MÓVEIS E SEMOVENTES	0,00	0,00	0,00	9.520,00	146.650,00	0,00	84.750,00	0,00	13.720,00	319.200,00	5.000,00	0,00	578.840,00
2.2.1.3.00.1.0.0000		ALIENAÇÃO DE BENS MÓVEIS E SEMOVENTES	0,00	0,00	0,00	9.520,00	146.650,00	0,00	84.750,00	0,00	13.720,00	319.200,00	5.000,00	0,00	578.840,00
2.2.1.3.00.1.1.0000		ALIENAÇÃO DE BENS MÓVEIS E SEMOVENTES - PRINCIPAL	0,00	0,00	0,00	9.520,00	146.650,00	0,00	84.750,00	0,00	13.720,00	319.200,00	5.000,00	0,00	578.840,00
2.2.1.3.00.1.1.0004		ALIENAÇÃO DE BENS MÓVEIS EM CONDIÇÕES DE USO - PRINCIPAL	0,00	0,00	0,00	1.030,80	146.650,00	0,00	84.750,00	0,00	13.709,53	319.200,00	0,00	0,00	565.340,33
2.2.1.3.00.1.1.0012		ALIENAÇÃO DE EQUIP. DE INFORMÁTICA EM LEILÃO - SUCATEADOS - PRINCIPAL	0,00	0,00	0,00	8.489,20	0,00	0,00	0,00	0,00	0,00	0,00	0,00	0,00	8.489,20
2.2.1.3.00.1.1.0013		ALIENAÇÃO DE MÁQ. APARELHOS, EQUIP. E FERRAMENTAS EM LEILÃO - SUCATEADOS - PRINCIPAL	0,00	0,00	0,00	0,00	0,00	0,00	0,00	0,00	10,47	0,00	0,00	0,00	10,47
2.2.1.3.00.1.1.0014		ALIENAÇÃO DE BENS MÓVEIS E SEMOVENTES - PRINCIPAL	0,00	0,00	0,00	0,00	0,00	0,00	0,00	0,00	0,00	0,00	5.000,00	0,00	5.000,00
2.2.2.0.00.0.0.0000		ALIENAÇÃO DE BENS IMÓVEIS	452.606,37	453.658,94	455.928,88	11.816,17	27.604,37	12.206,64	12.206,64	12.211,14	12.206,64	14.824,94	10.918,77	8.865,90	1.485.055,40
2.2.2.0.00.1.0.0000		ALIENAÇÃO DE BENS IMÓVEIS	452.606,37	453.658,94	455.928,88	11.816,17	27.604,37	12.206,64	12.206,64	12.211,14	12.206,64	14.824,94	10.918,77	8.865,90	1.485.055,40
2.2.2.0.00.1.1.0000		ALIENAÇÃO DE BENS IMÓVEIS - PRINCIPAL	452.606,37	453.658,94	455.928,88	11.816,17	27.604,37	12.206,64	12.206,64	12.211,14	12.206,64	14.824,94	10.918,77	8.865,90	1.485.055,40
2.2.2.0.00.1.1.0002		ALIENAÇÃO DE IMÓVEIS URBANOS - PRINCIPAL	452.606,37	453.658,94	455.928,88	11.816,17	27.604,37	12.206,64	12.206,64	12.211,14	12.206,64	14.824,94	10.918,77	8.865,90	1.485.055,40
2.2.3.0.00.0.0.0000		ALIENAÇÃO DE BENS INTANGÍVEIS	0,00	0,00	0,00	0,00	46.000.000,00	0,00	0,00	0,00	0,00	0,00	0,00	0,00	46.000.000,00
2.2.3.0.00.1.0.0000		ALIENAÇÃO DE BENS INTANGÍVEIS	0,00	0,00	0,00	0,00	46.000.000,00	0,00	0,00	0,00	0,00	0,00	0,00	0,00	46.000.000,00
2.2.3.0.00.1.1.0000		ALIENAÇÃO DE BENS INTANGÍVEIS - PRINCIPAL	0,00	0,00	0,00	0,00	46.000.000,00	0,00	0,00	0,00	0,00	0,00	0,00	0,00	46.000.000,00
2.2.3.0.00.1.1.0001		CESSÃO DEFINITIVA DE DIREITOS CREDITÓRIOS DE COMPENSAÇÃO FINANCEIRA DE RECURSOS HÍDRICOS	0,00	0,00	0,00	0,00	46.000.000,00	0,00	0,00	0,00	0,00	0,00	0,00	0,00	46.000.000,00
2.3.0.0.00.0.0.0000		AMORTIZAÇÃO DE EMPRÉSTIMOS	733.849,04	1.352.931,59	1.128.712,33	1.117.313,27	1.180.041,73	981.791,14	959.476,22	969.220,04	972.659,13	1.134.907,41	1.050.981,85	751.680,21	12.333.563,96
2.3.0.0.06.1.0.0000		AMORTIZAÇÃO DE EMPRÉSTIMOS CONTRATUAIS	733.849,04	1.352.931,59	1.128.712,33	1.117.313,27	1.180.041,73	981.791,14	959.476,22	969.220,04	972.659,13	1.134.907,41	1.050.981,85	751.680,21	12.333.563,96
2.3.0.0.06.1.1.0000		AMORTIZAÇÃO DE EMPRÉSTIMOS CONTRATUAIS - PRINCIPAL	729.271,96	1.336.906,88	1.102.059,15	1.096.768,29	1.162.745,62	962.986,69	957.779,15	967.234,72	961.361,40	1.130.444,00	1.046.159,61	747.376,80	12.201.094,27
2.3.0.0.06.1.1.0002		AMORTIZAÇÃO DE EMPRÉSTIMOS - PRODUIZIR - PRINCIPAL	604.609,58	1.190.380,19	960.128,79	1.063.196,43	901.493,68	805.303,93	819.003,06	827.316,57	808.256,97	876.213,33	789.860,72	488.591,26	10.134.354,51
2.3.0.0.06.1.1.0004		AMORTIZAÇÃO DE EMPRÉSTIMOS - FOMENTAR - PRINCIPAL	124.662,38	146.345,60	141.615,80	29.028,83	257.334,26	156.701,28	137.866,20	138.985,13	152.246,71	253.440,53	255.506,11	258.075,24	2.051.808,07
2.3.0.0.06.1.1.0005		ATUALIZAÇÃO MONETÁRIA DE AMORTIZAÇÃO DE EMPRÉSTIMOS CONTRATUAIS - PRINCIPAL	0,00	181,09	314,56	4.543,03	3.917,68	981,48	909,89	933,02	857,72	790,14	792,78	710,30	14.931,69
2.3.0.0.06.1.5.0000		AMORTIZAÇÃO DE EMPRÉSTIMOS CONTRATUAIS - MULTAS	3,40	12.627,16	18.817,03	12.164,92	12.911,54	5.832,42	19,71	268,04	177,59	0,00	276,05	72,44	63.170,30
2.3.0.0.06.1.5.0001		AMORTIZAÇÃO DE EMPRÉSTIMOS CONTRATUAIS - MULTA DE MORA	3,40	12.627,16	18.817,03	12.164,92	12.911,54	5.832,42	19,71	268,04	177,59	0,00	276,05	72,44	63.170,30
2.3.0.0.06.1.6.0000		AMORTIZAÇÃO DE EMPRÉSTIMOS CONTRATUAIS - JUROS	4.573,68	3.397,55	7.836,15	8.380,06	4.384,57	12.972,03	1.677,36	1.717,28	11.120,14	4.463,41	4.546,19	4.230,97	69.299,39
2.3.0.0.06.1.6.0001		AMORTIZAÇÃO DE EMPRÉSTIMOS CONTRATUAIS - JUROS DE MORA	4.573,68	3.397,55	7.836,15	8.380,06	4.384,57	12.972,03	1.677,36	1.717,28	11.120,14	4.463,41	4.546,19	4.230,97	69.299,39
2.4.0.0.00.0.0.0000		TRANSFERÊNCIAS DE CAPITAL	0,00	65.000,00	0,00	6.548.638,60	0,00	350.000,00	0,00	132.000,00	0,00	0,00	0,00	746.750,00	7.842.388,60
2.4.1.0.00.0.0.0000		TRANSFERÊNCIAS DA UNIÃO E DE SUAS ENTIDADES	0,00	0,00	0,00	6.548.638,60	0,00	350.000,00	0,00	132.000,00	0,00	0,00	0,00	746.750,00	7.777.388,60

Responsável Contábil: RICARDO BORGES DE REZENDE

Goiânia, 16 de Maio de 2020

Página: 22



Lei 4.320/64

Sistema de Contabilidade do Estado de Goiás

ANEXO 10A



D18C49AAE0518FD068BE7617189DD5FA

ÓRGÃO: 9998 - ESTADO DE GOIAS

Mês Final: 1 a 12/2019

Código	Fonte	Especificação	Janeiro	Fevereiro	Março	Abril	Mai	Junho	Julho	Agosto	Setembro	Outubro	Novembro	Dezembro	Total
2.4.1.0.00.1.0.0000		TRANSFERÊNCIAS DA UNIÃO E DE SUAS ENTIDADES	0,00	0,00	0,00	0,00	0,00	350.000,00	0,00	132.000,00	0,00	0,00	0,00	447.000,00	929.000,00
2.4.1.0.00.1.1.0000		TRANSFERÊNCIAS DA UNIÃO E DE SUAS ENTIDADES - PRINCIPAL	0,00	0,00	0,00	0,00	0,00	350.000,00	0,00	132.000,00	0,00	0,00	0,00	447.000,00	929.000,00
2.4.1.0.00.1.1.0001		TRANSFERÊNCIAS DE RECURSOS DA AGÊNCIA NACIONAL DE ÁGUAS - ANA	0,00	0,00	0,00	0,00	0,00	350.000,00	0,00	132.000,00	0,00	0,00	0,00	447.000,00	929.000,00
2.4.1.8.00.0.0.0000		TRANSFERÊNCIAS DA UNIÃO - ESPECÍFICAS DE ESTADOS, DF E MUNICÍPIOS	0,00	0,00	0,00	6.548.638,60	0,00	0,00	0,00	0,00	0,00	0,00	0,00	299.750,00	6.848.388,60
2.4.1.8.03.1.0.0000		TRANSFERÊNCIAS DE RECURSOS DO SISTEMA ÚNICO DE SAÚDE - SUS	0,00	0,00	0,00	49.382,60	0,00	0,00	0,00	0,00	0,00	0,00	0,00	0,00	49.382,60
2.4.1.8.03.1.1.0000		TRANSFERÊNCIAS DE RECURSOS DO SISTEMA ÚNICO DE SAÚDE - SUS - PRINCIPAL	0,00	0,00	0,00	49.382,60	0,00	0,00	0,00	0,00	0,00	0,00	0,00	0,00	49.382,60
2.4.1.8.03.1.1.0004		TRANSFERÊNCIA DE RECURSOS DO SUS - ATENÇÃO BÁSICA	0,00	0,00	0,00	49.382,60	0,00	0,00	0,00	0,00	0,00	0,00	0,00	0,00	49.382,60
2.4.1.8.04.2.0.0000		TRANSFERÊNCIAS DE RECURSOS DO SISTEMA ÚNICO DE SAÚDE - SUS DESTINADOS À ATENÇÃO ESPECIALIZADA	0,00	0,00	0,00	6.499.256,00	0,00	0,00	0,00	0,00	0,00	0,00	0,00	299.750,00	6.799.006,00
2.4.1.8.04.2.1.0000		TRANSFERÊNCIAS DE RECURSOS DO SISTEMA ÚNICO DE SAÚDE - SUS DESTINADOS À ATENÇÃO ESPECIALIZADA - PRINCIPAL	0,00	0,00	0,00	6.499.256,00	0,00	0,00	0,00	0,00	0,00	0,00	0,00	299.750,00	6.799.006,00
2.4.1.8.04.2.1.0001		TRANSFERÊNCIAS DE RECURSOS DO SISTEMA ÚNICO DE SAÚDE - SUS DESTINADOS À ATENÇÃO ESPECIALIZADA	0,00	0,00	0,00	6.499.256,00	0,00	0,00	0,00	0,00	0,00	0,00	0,00	299.750,00	6.799.006,00
2.4.4.0.00.0.0.0000		TRANSFERÊNCIAS DE INSTITUIÇÕES PRIVADAS	0,00	65.000,00	0,00	0,00	0,00	0,00	0,00	0,00	0,00	0,00	0,00	0,00	65.000,00
2.4.4.8.00.0.0.0000		TRANSFERÊNCIAS DE INSTITUIÇÕES PRIVADAS - ESPECÍFICAS DE ESTADOS, DF E MUNICÍPIOS	0,00	65.000,00	0,00	0,00	0,00	0,00	0,00	0,00	0,00	0,00	0,00	0,00	65.000,00
2.4.4.8.10.0.0.0000		TRANSFERÊNCIAS DE CONVÊNIOS DE INSTITUIÇÕES PRIVADAS	0,00	65.000,00	0,00	0,00	0,00	0,00	0,00	0,00	0,00	0,00	0,00	0,00	65.000,00
2.4.4.8.10.1.0.0000		TRANSFERÊNCIAS DE CONVÊNIOS DE INSTITUIÇÕES PRIVADAS	0,00	65.000,00	0,00	0,00	0,00	0,00	0,00	0,00	0,00	0,00	0,00	0,00	65.000,00
2.4.4.8.10.1.1.0000		TRANSFERÊNCIAS DE CONVÊNIOS DE INSTITUIÇÕES PRIVADAS - PRINCIPAL	0,00	65.000,00	0,00	0,00	0,00	0,00	0,00	0,00	0,00	0,00	0,00	0,00	65.000,00
2.4.4.8.10.1.1.0004		TRANSF. DE CONVÊNIOS DE INSTITUIÇÕES PRIVADAS P/ PROGRAMAS DE EDUCAÇÃO - PRINCIPAL	0,00	65.000,00	0,00	0,00	0,00	0,00	0,00	0,00	0,00	0,00	0,00	0,00	65.000,00
2.9.0.0.00.0.0.0000		OUTRAS RECEITAS DE CAPITAL	203.614,87	26.849,43	14.763,91	53.389,96	2.357.914,77	560.258,45	499.630,89	372.576,84	1.543.824.302,99	319.919.796,89	0,00	601.634,95	1.868.434.733,95
2.9.9.0.00.0.0.0000		DEMAIS RECEITAS DE CAPITAL	203.614,87	26.849,43	14.763,91	53.389,96	2.357.914,77	560.258,45	499.630,89	372.576,84	1.543.824.302,99	319.919.796,89	0,00	601.634,95	1.868.434.733,95
2.9.9.0.00.1.0.0000		DEMAIS RECEITAS DE CAPITAL	203.614,87	26.849,43	14.763,91	53.389,96	2.357.914,77	560.258,45	499.630,89	372.576,84	1.543.824.302,99	319.919.796,89	0,00	601.634,95	1.868.434.733,95
2.9.9.0.00.1.1.0000		DEMAIS RECEITAS DE CAPITAL - PRINCIPAL	203.614,87	26.849,43	14.763,91	53.389,96	2.357.914,77	560.258,45	499.630,89	372.576,84	1.543.824.302,99	319.919.796,89	0,00	601.634,95	1.868.434.733,95
2.9.9.0.00.1.1.0005		RECEITA DE ATIVOS REMANESCENTES DE EMPRESAS EM LIQUIDAÇÃO - PRINCIPAL	0,00	0,00	0,00	0,00	0,00	0,00	0,00	0,00	625.858,77	0,00	0,00	601.634,95	1.227.493,72
2.9.9.0.00.1.1.0006		RECEITA DE RESTITUIÇÃO DE INTEGRALIZAÇÃO DE FUNDOS ROTATIVOS	0,00	25.000,00	0,00	10.289,00	56.058,99	0,00	0,00	0,00	0,00	0,00	0,00	0,00	91.347,99
2.9.9.0.00.1.1.0008		DEPÓSITOS JUDICIAIS (LC 151/2015) - PRINCIPAL	203.614,87	1.849,43	14.763,91	43.100,96	2.301.855,78	560.258,45	499.630,89	372.576,84	14.505,41	0,00	0,00	0,00	4.012.156,54
2.9.9.0.00.1.1.0011		DEPÓSITOS JUDICIAIS - LEI Nº 20.557/2019	0,00	0,00	0,00	0,00	0,00	0,00	0,00	0,00	1.543.183.938,81	319.919.796,89	0,00	0,00	1.863.103.735,70
7.0.0.0.00.0.0.0000		RECEITAS CORRENTES INTRA-ORÇAMENTÁRIAS	154.591.683,92	60.669.080,93	142.623.451,56	177.373.403,04	180.288.647,08	148.263.737,63	176.634.933,70	149.090.803,06	137.748.488,50	176.279.988,00	248.462.213,62	328.248.343,68	2.080.274.774,72
7.2.0.0.00.0.0.0000		CONTRIBUIÇÕES	154.589.983,92	60.582.300,93	138.535.382,86	175.997.386,04	170.718.346,00	142.298.819,06	175.475.968,44	148.361.213,20	135.139.319,79	164.462.621,30	212.000.495,69	307.952.082,66	1.986.113.919,89
7.2.1.0.00.0.0.0000		CONTRIBUIÇÕES SOCIAIS	154.589.983,92	60.582.300,93	138.535.382,86	175.997.386,04	170.718.346,00	142.298.819,06	175.475.968,44	148.361.213,20	135.139.319,79	164.462.621,30	212.000.495,69	307.952.082,66	1.986.113.919,89
7.2.1.8.00.0.0.0000		CONTRIBUIÇÕES SOCIAIS ESPECÍFICAS DE ESTADOS, DF E MUNICÍPIOS	154.589.983,92	60.582.300,93	138.535.382,86	175.997.386,04	170.718.346,00	142.298.819,06	175.475.968,44	148.361.213,20	135.139.319,79	164.462.621,30	212.000.495,69	307.952.082,66	1.986.113.919,89
7.2.1.8.03.1.0.0000		CPSSS PATRONAL - SERVIDOR CIVIL ATIVO	114.624.166,00	35.241.452,57	118.636.561,22	118.975.969,71	116.545.364,56	100.116.433,52	124.745.478,76	106.915.148,72	100.422.065,62	140.196.698,52	136.310.221,33	225.675.815,88	1.438.405.376,41
7.2.1.8.03.1.1.0000		CPSSS PATRONAL - SERVIDOR CIVIL ATIVO - PRINCIPAL	114.624.166,00	35.241.452,57	118.636.561,22	118.975.969,71	116.545.364,56	100.116.433,52	124.745.478,76	106.915.148,72	100.422.065,62	140.196.698,52	136.310.221,33	225.675.815,88	1.438.405.376,41
7.2.1.8.03.1.1.0001		CPSSS PATRONAL - SERVIDOR CIVIL ATIVO - ASSEMBLÉIA LEGISLATIVA	91.907.150,19	11.229.920,62	95.282.075,64	95.285.830,10	92.997.030,33	75.637.609,20	85.684.384,81	79.161.982,83	76.736.511,50	112.775.704,03	109.197.394,67	166.219.423,80	1.092.115.017,72
7.2.1.8.03.1.1.0002		CPSSS PATRONAL - SERVIDOR CIVIL ATIVO - TRIBUNAL DE CONTAS DO ESTADO	1.239.379,80	1.232.936,40	1.160.040,64	1.131.313,18	1.116.265,24	1.107.439,80	1.092.319,52	1.078.469,16	1.079.512,32	1.052.021,99	1.047.957,64	3.227.155,10	15.564.810,79
7.2.1.8.03.1.1.0003		CPSSS PATRONAL - SERVIDOR CIVIL ATIVO - TRIBUNAL DE CONTAS DOS MUNICÍPIOS	1.759.751,26	1.663.483,86	1.671.021,14	1.646.563,12	1.672.355,36	1.683.272,04	1.666.184,24	1.641.035,84	1.624.098,86	1.621.948,06	1.595.765,94	4.789.010,56	23.034.490,08
7.2.1.8.03.1.1.0004		CPSSS PATRONAL - SERVIDOR CIVIL ATIVO - TRIBUNAL DE CONTAS DOS MUNICÍPIOS	1.460.803,70	1.297.082,24	1.264.845,20	1.307.365,38	1.294.033,88	1.455.640,08	1.320.398,26	1.320.126,62	1.319.885,58	1.365.217,44	1.317.703,88	2.701.182,96	17.424.285,22
7.2.1.8.03.1.1.0005		CPSSS PATRONAL - SERVIDOR CIVIL ATIVO - TRIBUNAL DE JUSTIÇA	14.261.608,46	15.393.881,00	15.334.108,80	15.635.615,78	15.445.784,96	15.716.112,48	15.835.988,14	15.899.201,60	15.807.897,44	15.828.391,02	15.780.965,20	31.505.467,90	202.445.022,78
7.2.1.8.03.1.1.0006		CPSSS PATRONAL - SERVIDOR CIVIL ATIVO - MINISTÉRIO PÚBLICO	3.995.472,59	3.783.450,01	3.924.469,80	3.969.282,15	4.019.894,79	3.911.725,08	16.559.849,63	6.430.713,71	3.762.683,08	6.413.748,46	6.825.993,16	16.019.360,46	79.616.642,92
7.2.1.8.03.1.1.0007		CPSSS PATRONAL - SERVIDOR CIVIL ATIVO -	0,00	640.698,64	0,00	0,00	0,00	604.634,84	2.586.354,16	1.383.618,96	91.476,84	1.139.667,52	544.440,84	1.214.215,10	8.205.106,90

Responsável Contábil: RICARDO BORGES DE REZENDE

Goiânia, 16 de Maio de 2020

Página: 23



Lei 4.320/64

Sistema de Contabilidade do Estado de Goiás

ANEXO 10A



D18C49AAE0518FD068BE7617189DD5FA

ÓRGÃO: 9998 - ESTADO DE GOIÁS

Mês Final: 1 a 12/2019

Código	Fonte	Especificação	Janeiro	Fevereiro	Março	Abril	Maiο	Junho	Julho	Agosto	Setembro	Outubro	Novembro	Dezembro	Total
		PRINCIPAL													
1.0.0.0.0.0.0.0000		RECURSOS VINCULADOS	5.663.478,71	8.122.476,45	2.002.013,16	32.842.677,11	4.221.875,39	1.994.177,07	2.829.337,90	5.993.058,89	43.994.355,93	5.909.707,04	15.891.297,95	221.180.970,89	350.645.426,49
1.7.0.0.0.0.0.0000		RECEITAS CORRENTES	2.721.636,31	2.236.376,45	1.548.954,06	1.960.431,62	1.750.165,40	1.573.759,07	2.443.237,90	4.845.469,47	542.375,93	3.132.355,01	8.840.940,96	204.488.939,64	236.084.641,82
1.7.1.0.0.0.0.0000		TRANSFERÊNCIAS CORRENTES	2.721.636,31	2.236.376,45	1.548.954,06	1.960.431,62	1.750.165,40	1.573.759,07	2.443.237,90	4.845.469,47	542.375,93	3.132.355,01	8.840.940,96	204.488.939,64	236.084.641,82
1.7.1.0.0.0.0.0000		TRANSFERÊNCIAS DA UNIÃO E DE SUAS ENTIDADES	2.299.065,13	1.939.163,86	1.219.907,87	1.608.884,44	1.160.653,28	1.182.120,39	1.884.230,86	3.524.027,99	1.116.788,19	2.715.842,89	8.549.797,96	199.401.259,48	226.601.742,34
1.7.1.8.0.0.0.0000		TRANSFERÊNCIAS DA UNIÃO - ESPECÍFICAS DE ESTADOS, DF E MUNICÍPIOS	2.299.065,13	1.939.163,86	1.219.907,87	1.608.884,44	1.160.653,28	1.182.120,39	1.884.230,86	3.524.027,99	1.116.788,19	2.715.842,89	8.549.797,96	199.401.259,48	226.601.742,34
1.7.1.8.10.0.0.0000		TRANSFERÊNCIAS DE CONVÊNIOS DA UNIÃO E DE SUAS ENTIDADES	661.747,69	653.140,06	370.205,87	529.550,93	11.518,34	295.575,14	369.351,13	497.615,99	502.006,14	403.854,81	8.061.831,49	11.792.630,14	24.149.027,73
1.7.1.8.10.1.0.0000		TRANSFERÊNCIAS DE CONVÊNIOS DA UNIÃO PARA O SISTEMA ÚNICO DE SAÚDE - SUS	0,00	0,00	0,00	0,00	0,00	0,00	0,00	0,00	453.095,00	0,00	0,00	0,00	453.095,00
1.7.1.8.10.1.1.0000		TRANSFERÊNCIAS DE CONVÊNIOS DA UNIÃO PARA O SISTEMA ÚNICO DE SAÚDE - SUS - PRINCIPAL	0,00	0,00	0,00	0,00	0,00	0,00	0,00	0,00	453.095,00	0,00	0,00	0,00	453.095,00
1.7.1.8.10.1.1.0002		TRANSFERÊNCIAS DE CONVÊNIO DA UNIÃO PARA O SISTEMA ÚNICO DE SAÚDE - SUS	0,00	0,00	0,00	0,00	0,00	0,00	0,00	0,00	453.095,00	0,00	0,00	0,00	453.095,00
1.7.1.8.10.2.0.0000		TRANSFERÊNCIAS DE CONVÊNIO DA UNIÃO DESTINADAS A PROGRAMAS DE EDUCAÇÃO	650.358,03	43.011,00	0,00	0,00	0,00	272.999,88	0,00	0,00	0,00	15.930,00	7.761.134,11	10.059.221,40	18.802.654,42
1.7.1.8.10.2.1.0000		TRANSFERÊNCIAS DE CONVÊNIO DA UNIÃO DESTINADAS A PROGRAMAS DE EDUCAÇÃO - PRINCIPAL	650.358,03	43.011,00	0,00	0,00	0,00	272.999,88	0,00	0,00	0,00	15.930,00	7.761.134,11	10.059.221,40	18.802.654,42
1.7.1.8.10.2.1.0002		TRANSFERÊNCIAS DE CONVÊNIO DA UNIÃO DESTINADAS A PROGRAMAS DE EDUCAÇÃO - PRINCIPAL	650.358,03	43.011,00	0,00	0,00	0,00	272.999,88	0,00	0,00	0,00	15.930,00	7.761.134,11	10.059.221,40	18.802.654,42
1.7.1.8.10.9.0.0000		OUTRAS TRANSFERÊNCIAS DE CONVÊNIOS DA UNIÃO	0,00	598.487,25	352.895,29	517.998,80	0,00	0,00	358.302,00	486.835,91	38.067,38	377.090,14	289.637,86	1.622.299,83	4.641.614,46
1.7.1.8.10.9.1.0000		OUTRAS TRANSFERÊNCIAS DE CONVÊNIOS DA UNIÃO - PRINCIPAL	0,00	598.487,25	352.895,29	517.998,80	0,00	0,00	358.302,00	486.835,91	38.067,38	377.090,14	289.637,86	1.622.299,83	4.641.614,46
1.7.1.8.10.9.1.0002		TRANSFERÊNCIAS DE CONVÊNIOS DESTINADOS PARA O SETOR DE ENERGIA E TRANSPORTE - PRINCIPAL	0,00	598.487,25	352.895,29	517.998,80	0,00	0,00	0,00	153.835,91	38.067,38	243.165,36	289.637,86	222.299,83	2.416.387,68
1.7.1.8.10.9.1.0008		TRANSF. CONV. UNIÃO PARA SEG. PÚBLICA - RECURSOS PARA CUSTEIO DE DESPESAS CORRENTES - PRINCIPAL	0,00	0,00	0,00	0,00	0,00	0,00	358.302,00	0,00	0,00	133.924,78	0,00	0,00	492.226,78
1.7.1.8.10.9.1.0018		TRANSFERÊNCIAS DE CONVÊNIOS DA UNIÃO DESTINADAS A PROGRAMAS DE CIÊNCIA, TECNOLOGIA E INOVAÇÃO - PRINCIPAL	0,00	0,00	0,00	0,00	0,00	0,00	0,00	333.000,00	0,00	0,00	0,00	1.400.000,00	1.733.000,00
1.7.1.8.12.1.0.0000		TRANSFERÊNCIAS DE RECURSOS DO FUNDO NACIONAL DE ASSISTÊNCIA SOCIAL - FNAS	11.389,66	11.641,81	17.310,58	11.552,13	11.518,34	22.575,26	11.049,13	10.780,08	10.843,76	10.834,67	11.059,52	111.108,91	251.663,85
1.7.1.8.12.1.1.0000		TRANSFERÊNCIAS DE RECURSOS DO FUNDO NACIONAL DE ASSISTÊNCIA SOCIAL - FNAS - PRINCIPAL	11.389,66	11.641,81	17.310,58	11.552,13	11.518,34	22.575,26	11.049,13	10.780,08	10.843,76	10.834,67	11.059,52	111.108,91	251.663,85
1.7.1.8.12.1.1.0001		TRANSFERÊNCIAS DE RECURSOS DO FUNDO NACIONAL DE ASSISTÊNCIA SOCIAL - FNAS	11.389,66	11.641,81	17.310,58	11.552,13	11.518,34	22.575,26	11.049,13	10.780,08	10.843,76	10.834,67	11.059,52	111.108,91	251.663,85
1.7.1.8.99.1.0.0000		OUTRAS TRANSFERÊNCIAS DA UNIÃO	1.637.317,44	1.286.023,80	849.702,00	1.079.333,51	1.149.134,94	886.545,25	1.514.879,73	3.026.412,00	614.782,05	2.311.988,08	487.966,47	187.608.629,34	202.452.714,61
1.7.1.8.99.1.1.0000		OUTRAS TRANSFERÊNCIAS DA UNIÃO - PRINCIPAL	1.637.317,44	1.286.023,80	849.702,00	1.079.333,51	1.149.134,94	886.545,25	1.514.879,73	3.026.412,00	614.782,05	2.311.988,08	487.966,47	187.608.629,34	202.452.714,61
1.7.1.8.99.1.1.0004		ITA - ROYALTIES DE ITAIPU - PRINCIPAL	910.683,40	840.010,45	849.702,00	634.995,75	1.149.134,94	886.545,25	834.279,73	551.535,19	614.782,05	603.506,68	613.675,93	642.925,01	9.131.776,38
1.7.1.8.99.1.1.0005		TRANSFERÊNCIAS DE RECURSOS DA AGÊNCIA NACIONAL DE ÁGUAS - ANA - PRINCIPAL	0,00	0,00	0,00	0,00	0,00	0,00	680.600,00	652.028,80	0,00	0,00	0,00	0,00	1.332.628,80
1.7.1.8.99.1.1.0010		TRANSFERÊNCIAS DE RECURSOS DA LEI Nº 9.615 (LEI PELÉ)	726.634,04	446.013,35	0,00	444.337,76	0,00	0,00	0,00	1.822.848,01	0,00	1.708.481,40	-125.709,46	485.343,29	5.507.948,39
1.7.1.8.99.1.1.0014		TRANSFERÊNCIA DE RECURSOS DA CESSÃO ONEROSA DO BÔNUS DE ASSINATURA DO PRÉ-SAL	0,00	0,00	0,00	0,00	0,00	0,00	0,00	0,00	0,00	0,00	0,00	0,00	0,00
1.7.1.8.99.1.1.0015		TRANSFERÊNCIA DE RECURSOS DA CESSÃO ONEROSA DO BÔNUS DE ASSINATURA DO PRÉ-SAL	0,00	0,00	0,00	0,00	0,00	0,00	0,00	0,00	0,00	0,00	0,00	186.480.361,04	186.480.361,04
1.7.3.0.0.0.0.0000		TRANSFERÊNCIAS DOS MUNICÍPIOS E DE SUAS ENTIDADES	271.007,00	197.462,62	276.345,35	278.705,97	393.081,50	205.432,62	427.018,08	1.230.023,87	-652.075,90	344.413,08	221.197,62	446.795,10	3.639.406,91
1.7.3.8.0.0.0.0000		TRANSFERÊNCIAS DOS MUNICÍPIOS -ESPECÍFICAS DE ESTADOS, DF E MUNICÍPIOS	271.007,00	197.462,62	276.345,35	278.705,97	393.081,50	205.432,62	427.018,08	1.230.023,87	-652.075,90	344.413,08	221.197,62	446.795,10	3.639.406,91
1.7.3.8.10.0.0.0000		TRANSFERÊNCIA DE CONVÊNIOS DOS MUNICÍPIOS E DE SUAS ENTIDADES	271.007,00	197.462,62	276.345,35	278.705,97	393.081,50	205.432,62	427.018,08	1.230.023,87	-652.075,90	344.413,08	221.197,62	446.795,10	3.639.406,91
1.7.3.8.10.9.0.0000		OUTRAS TRANSFERÊNCIAS DE CONVÊNIOS DOS MUNICÍPIOS	271.007,00	197.462,62	276.345,35	278.705,97	393.081,50	205.432,62	427.018,08	1.230.023,87	-652.075,90	344.413,08	221.197,62	446.795,10	3.639.406,91
1.7.3.8.10.9.1.0000		OUTRAS TRANSFERÊNCIAS DE CONVÊNIOS DOS MUNICÍPIOS - PRINCIPAL	271.007,00	197.462,62	276.345,35	278.705,97	393.081,50	205.432,62	427.018,08	1.230.023,87	-652.075,90	344.413,08	221.197,62	446.795,10	3.639.406,91
1.7.3.8.10.9.1.0002		TRANSFERÊNCIAS DE CONVÊNIO DOS MUNICÍPIOS PARA A ÁREA ADMINISTRATIVA - CUSTEIO	271.007,00	197.462,62	276.345,35	278.705,97	393.081,50	205.432,62	427.018,08	1.230.023,87	-652.075,90	344.413,08	221.197,62	446.795,10	3.639.406,91
1.7.4.0.0.0.0.0000		TRANSFERÊNCIAS DE INSTITUIÇÕES PRIVADAS	151.564,18	99.749,97	52.700,84	72.841,21	196.430,62	186.206,06	131.988,96	91.417,61	77.663,64	72.099,04	69.945,38	4.640.885,06	5.843.492,57

Responsável Contábil: RICARDO BORGES DE REZENDE

Goiânia, 16 de Maio de 2020

Página: 25

Conferido com o original por: JOSE CARLOS PEREIRA DA VITORIA JUNIOR, AUXILIAR JUDICIÁRIO, em 13/10/2020 às 11:10.

Para validar este documento informe o código 347716520577 no endereço <https://proad.tjgo.jus.br/proad/publico/validacaoDocumento>



Lei 4.320/64

Sistema de Contabilidade do Estado de Goiás

ANEXO 10A



D18C49AAE0518FD068BE7617189DD5FA

ÓRGÃO: 9998 - ESTADO DE GOIÁS

Mês Final: 1 a 12/2019

Código	Fonte	Especificação	Janeiro	Fevereiro	Março	Abril	Mai	Junho	Julho	Agosto	Setembro	Outubro	Novembro	Dezembro	Total
1.7.4.8.00.0.0.0000		TRANSFERÊNCIAS DE INSTITUIÇÕES PRIVADAS - ESPECÍFICAS DE ESTADOS, DF E MUNICÍPIOS	151.564,18	99.749,97	52.700,84	72.841,21	196.430,62	186.206,06	131.988,96	91.417,61	77.663,64	72.099,04	69.945,38	4.640.885,06	5.843.492,57
1.7.4.8.01.1.0.0000		TRANSFERÊNCIAS DE CONVÊNIOS DE INSTITUIÇÕES PRIVADAS PARA PROGRAMAS DE SAÚDE	43.082,06	0,00	0,00	0,00	0,00	117.864,30	0,00	0,00	0,00	0,00	0,00	0,00	160.946,36
1.7.4.8.01.1.1.0000		TRANSFERÊNCIAS DE CONVÊNIOS DE INSTITUIÇÕES PRIVADAS PARA PROGRAMAS DE SAÚDE - PRINCIPAL	43.082,06	0,00	0,00	0,00	0,00	117.864,30	0,00	0,00	0,00	0,00	0,00	0,00	160.946,36
1.7.4.8.01.1.1.0001		TRANSFERÊNCIAS DE CONVÊNIOS DE INSTITUIÇÕES PRIVADAS PARA PROGRAMAS DE SAÚDE USO CAMPO ESTÁGIO EM HOSPITAIS PÚBLICOS	43.082,06	0,00	0,00	0,00	0,00	117.864,30	0,00	0,00	0,00	0,00	0,00	0,00	160.946,36
1.7.4.8.10.0.0.0000		TRANSFERÊNCIA DE CONVÊNIO DE INSTITUIÇÕES PRIVADAS	108.482,12	99.749,97	52.700,84	72.841,21	196.430,62	68.341,76	131.988,96	91.417,61	77.663,64	72.099,04	69.945,38	4.640.885,06	5.682.546,21
1.7.4.8.10.1.0.0000		TRANSFERÊNCIA DE CONVÊNIO DE INSTITUIÇÕES PRIVADAS	108.482,12	99.749,97	52.700,84	72.841,21	196.430,62	68.341,76	131.988,96	91.417,61	77.663,64	72.099,04	69.945,38	4.640.885,06	5.682.546,21
1.7.4.8.10.1.1.0000		TRANSFERÊNCIA DE CONVÊNIO DE INSTITUIÇÕES PRIVADAS - PRINCIPAL	108.482,12	99.749,97	52.700,84	72.841,21	196.430,62	68.341,76	131.988,96	91.417,61	77.663,64	72.099,04	69.945,38	4.640.885,06	5.682.546,21
1.7.4.8.10.1.1.0004		TRANSF. PARA PROG. TRÂNSITO - FENASEG (DPVAT SEGURO OBRIGATÓRIO) - PRINCIPAL	108.482,12	64.749,97	52.700,84	72.841,21	196.430,62	-81.658,24	131.988,96	91.417,61	77.663,64	72.099,04	69.945,38	4.640.885,06	5.497.546,21
1.7.4.8.10.1.1.0005		TRANSF. PARA PROG. TRÂNSITO - FENASEG (SNG - SIST. NAC. GRAVAMES) - PRINCIPAL	0,00	0,00	0,00	0,00	0,00	0,00	0,00	0,00	0,00	0,00	0,00	0,00	0,00
1.7.4.8.10.1.1.0007		TRANSFERÊNCIAS DE CONVÊNIOS P/ PROGRAMAS DE CIÊNCIA, TECNOLOGIA E INOVAÇÃO - PRINCIPAL	0,00	0,00	0,00	0,00	0,00	150.000,00	0,00	0,00	0,00	0,00	0,00	0,00	150.000,00
1.7.4.8.10.1.1.0017		TRANSFERÊNCIAS DE CONVÊNIOS DE INSTITUIÇÕES PRIVADAS PARA PROGRAMAS DE EDUCAÇÃO	0,00	35.000,00	0,00	0,00	0,00	0,00	0,00	0,00	0,00	0,00	0,00	0,00	35.000,00
2.0.0.0.00.0.0.0000		RECEITAS DE CAPITAL	2.941.842,40	5.886.100,00	453.059,10	30.882.245,49	2.471.709,99	420.418,00	386.100,00	1.147.589,42	43.451.980,00	2.777.352,03	7.050.356,99	16.692.031,25	114.560.784,67
2.4.0.0.00.0.0.0000		TRANSFERÊNCIAS DE CAPITAL	2.941.842,40	5.886.100,00	453.059,10	30.882.245,49	2.471.709,99	420.418,00	386.100,00	1.147.589,42	43.451.980,00	2.777.352,03	7.050.356,99	16.692.031,25	114.560.784,67
2.4.1.0.00.0.0.0000		TRANSFERÊNCIAS DA UNIÃO E DE SUAS ENTIDADES	2.941.842,40	5.886.100,00	453.059,10	30.882.245,49	2.471.709,99	420.418,00	386.100,00	1.147.589,42	43.451.980,00	2.777.352,03	7.050.356,99	16.341.548,37	114.210.301,79
2.4.1.8.00.0.0.0000		TRANSFERÊNCIAS DA UNIÃO - ESPECÍFICAS DE ESTADOS, DF E MUNICÍPIOS	2.941.842,40	5.886.100,00	453.059,10	30.882.245,49	2.471.709,99	420.418,00	386.100,00	1.147.589,42	43.451.980,00	2.777.352,03	7.050.356,99	16.341.548,37	114.210.301,79
2.4.1.8.10.0.0.0000		TRANSFERÊNCIA DE CONVÊNIO DA UNIÃO E DE SUAS ENTIDADES	2.941.842,40	5.886.100,00	453.059,10	30.882.245,49	2.471.709,99	420.418,00	386.100,00	1.147.589,42	43.451.980,00	2.777.352,03	7.050.356,99	16.341.548,37	114.210.301,79
2.4.1.8.10.1.0.0000		TRANSFERÊNCIAS DE CONVÊNIO DA UNIÃO PARA O SISTEMA ÚNICO DE SAÚDE - SUS	0,00	5.500.000,00	0,00	0,00	0,00	0,00	0,00	0,00	0,00	0,00	0,00	0,00	5.500.000,00
2.4.1.8.10.1.1.0000		TRANSFERÊNCIAS DE CONVÊNIO DA UNIÃO PARA O SISTEMA ÚNICO DE SAÚDE - SUS - PRINCIPAL	0,00	5.500.000,00	0,00	0,00	0,00	0,00	0,00	0,00	0,00	0,00	0,00	0,00	5.500.000,00
2.4.1.8.10.1.1.0002		TRANSFERÊNCIAS DE CONVÊNIO DA UNIÃO PARA O SISTEMA ÚNICO DE SAÚDE - SUS	0,00	5.500.000,00	0,00	0,00	0,00	0,00	0,00	0,00	0,00	0,00	0,00	0,00	5.500.000,00
2.4.1.8.10.2.0.0000		TRANSFERÊNCIAS DE CONVÊNIO DA UNIÃO DESTINADAS A PROGRAMAS DE EDUCAÇÃO	2.941.842,40	0,00	453.059,10	30.882.245,49	840.051,04	34.318,00	0,00	0,00	43.317.850,00	2.391.252,03	6.870.271,99	15.653.178,95	103.384.069,00
2.4.1.8.10.2.1.0000		TRANSFERÊNCIAS DE CONVÊNIO DA UNIÃO DESTINADAS A PROGRAMAS DE EDUCAÇÃO - PRINCIPAL	2.941.842,40	0,00	453.059,10	30.882.245,49	840.051,04	34.318,00	0,00	0,00	43.317.850,00	2.391.252,03	6.870.271,99	15.653.178,95	103.384.069,00
2.4.1.8.10.2.1.0003		TRANSFERÊNCIAS DE CONVÊNIO DA UNIÃO DESTINADAS A PROGRAMAS DE EDUCAÇÃO	2.941.842,40	0,00	453.059,10	30.882.245,49	840.051,04	34.318,00	0,00	0,00	43.317.850,00	2.391.252,03	6.870.271,99	15.653.178,95	103.384.069,00
2.4.1.8.10.9.0.0000		OUTRAS TRANSFERÊNCIAS DE CONVÊNIOS DA UNIÃO	0,00	386.100,00	0,00	0,00	1.631.658,95	386.100,00	386.100,00	1.147.589,42	134.130,00	386.100,00	180.085,00	688.369,42	5.326.232,79
2.4.1.8.10.9.1.0000		OUTRAS TRANSFERÊNCIAS DE CONVÊNIOS DA UNIÃO - PRINCIPAL	0,00	386.100,00	0,00	0,00	1.631.658,95	386.100,00	386.100,00	1.147.589,42	134.130,00	386.100,00	180.085,00	688.369,42	5.326.232,79
2.4.1.8.10.9.1.0003		TRANSFERÊNCIAS DE CONVÊNIOS DA UNIÃO DESTINADOS PARA A INFRAESTRUTURA - PRINCIPAL	0,00	0,00	0,00	0,00	1.950,00	0,00	0,00	0,00	0,00	0,00	0,00	0,00	1.950,00
2.4.1.8.10.9.1.0008		TRANSF. CONV. UNIÃO PARA SEG. PÚBLICA - RECURSOS PARA INFRAESTRUTURA FÍSICA	0,00	0,00	0,00	0,00	0,00	0,00	0,00	0,00	0,00	0,00	0,00	674.236,09	674.236,09
2.4.1.8.10.9.1.0009		TRANSF. CONV. UNIÃO PARA SEG. PÚBLICA - RECURSOS PARA AQUISIÇÃO DE EQUIPAMENTOS E OU BENS PERMANENTES	0,00	386.100,00	0,00	0,00	1.629.708,95	386.100,00	386.100,00	0,00	134.130,00	386.100,00	180.085,00	14.133,33	3.502.457,28
2.4.1.8.10.9.1.0020		TRANSFERÊNCIAS DE CONVÊNIO DA UNIÃO PARA CONSTRUÇÃO DE SISTEMA SÓCIO EDUCATIVO	0,00	0,00	0,00	0,00	0,00	0,00	0,00	1.147.589,42	0,00	0,00	0,00	0,00	1.147.589,42
2.4.3.0.00.0.0.0000		TRANSFERÊNCIAS DOS MUNICÍPIOS E DE SUAS ENTIDADES	0,00	0,00	0,00	0,00	0,00	0,00	0,00	0,00	0,00	0,00	0,00	350.482,88	350.482,88
2.4.3.8.00.0.0.0000		TRANSFERÊNCIAS DOS MUNICÍPIOS E DE SUAS ENTIDADES	0,00	0,00	0,00	0,00	0,00	0,00	0,00	0,00	0,00	0,00	0,00	350.482,88	350.482,88
2.4.3.8.10.0.0.0000		TRANSFERÊNCIAS DE CONVÊNIOS DOS MUNICÍPIOS E DE SUAS ENTIDADES	0,00	0,00	0,00	0,00	0,00	0,00	0,00	0,00	0,00	0,00	0,00	350.482,88	350.482,88
2.4.3.8.10.9.0.0000		OUTRAS TRANSFERÊNCIAS DE CONVÊNIOS DOS MUNICÍPIOS	0,00	0,00	0,00	0,00	0,00	0,00	0,00	0,00	0,00	0,00	0,00	350.482,88	350.482,88

Responsável Contábil: RICARDO BORGES DE REZENDE

Goiânia, 16 de Maio de 2020

Página: 26



ESTADO DE GOIÁS

Lei 4.320/64

Sistema de Contabilidade do Estado de Goiás
ANEXO 10A



D18C49AAE0518FD068BE7617189DD5FA

ÓRGÃO: 9998 - ESTADO DE GOIÁS

Mês Final: 1 a 12/2019

Código	Fonte	Especificação	Janeyro	Feveeyro	Março	Abril	Maio	Junho	Julho	Agosto	Seteybro	Outubro	Noveybro	Dezeybro	Total
1.1.2.2.01.1.5.9004		DEDUÇÃO - EMOLUMENTOS FOMENTAR - MULTA DE MORA	-3.553,28	-3.965,06	-3.668,15	-3.590,27	-3.605,25	-3.620,02	-4.066,40	-29.728,87	-3.094,34	-3.085,51	-2.255,23	-2.178,49	-66.410,87
1.1.2.2.01.1.6.9001		DEDUÇÃO - TAXA PELA PRESTAÇÃO DE SERVIÇOS - JUROS DE MORA	-50.660,50	-64.660,24	-66.344,61	-66.799,82	-55.459,25	-65.274,83	-62.300,43	-76.934,80	-84.193,16	-83.605,88	-85.535,14	-66.444,83	-828.213,49
1.1.2.2.02.0.0.9000		DEDUÇÃO - EMOLUMENTOS E CUSTAS JUDICIAIS	0,00	-8.328.974,42	-10.329.757,16	-8.575.165,36	-10.238.433,61	-9.939.292,39	-10.265.560,84	-10.391.137,05	-10.247.779,40	-10.437.954,01	-9.513.397,44	-21.176.744,66	-119.444.196,34
1.1.2.2.02.1.0.9000		DEDUÇÃO - EMOLUMENTOS E CUSTAS JUDICIAIS	0,00	-8.328.974,42	-10.329.757,16	-8.575.165,36	-10.238.433,61	-9.939.292,39	-10.265.560,84	-10.391.137,05	-10.247.779,40	-10.437.954,01	-9.513.397,44	-21.176.744,66	-119.444.196,34
1.1.2.2.02.1.1.9003		DEDUÇÃO - RECEITA DE RECUPERAÇÃO DE CUSTAS JUDICIAIS FINAIS - PRINCIPAL	0,00	-7.605,69	-1.185,64	-2.354,40	0,00	0,00	0,00	0,00	0,00	0,00	0,00	0,00	-11.145,73
1.1.2.2.02.1.1.9008		DEDUÇÃO - EMOLUMENTOS E CUSTAS EXTRAJUDICIAIS - PRINCIPAL	0,00	-8.321.368,73	-10.328.571,52	-8.572.810,96	-10.238.433,61	-9.939.292,39	-10.265.560,84	-10.391.137,05	-10.247.779,40	-10.437.954,01	-9.513.397,44	-21.176.744,66	-119.433.050,61
1.1.2.8.00.0.0.9000		DEDUÇÃO - TAXAS ESPECÍFICAS DE ESTADOS, DF E MUNICÍPIOS	-1.537.928,48	-1.427.427,57	-1.809.375,29	-1.573.131,36	-1.319.916,73	-1.233.891,84	-1.189.963,02	-1.336.543,12	-1.082.476,05	-1.214.666,40	-1.269.583,92	-962.655,26	-15.957.559,04
1.1.2.8.01.0.0.9000		DEDUÇÃO - TAXAS DE INSPEÇÃO, CONTROLE E FISCALIZAÇÃO	-1.537.928,48	-1.427.427,57	-1.809.375,29	-1.573.131,36	-1.319.916,73	-1.233.891,84	-1.189.963,02	-1.336.543,12	-1.082.476,05	-1.214.666,40	-1.269.583,92	-962.655,26	-15.957.559,04
1.1.2.8.01.9.0.9000		DEDUÇÃO - TAXAS DE INSPEÇÃO, CONTROLE E FISCALIZAÇÃO - OUTRAS	-1.537.928,48	-1.427.427,57	-1.809.375,29	-1.573.131,36	-1.319.916,73	-1.233.891,84	-1.189.963,02	-1.336.543,12	-1.082.476,05	-1.214.666,40	-1.269.583,92	-962.655,26	-15.957.559,04
1.1.2.8.01.9.1.9001		DEDUÇÃO - TAXA DE INSPEÇÃO E FISCALIZAÇÃO	-1.534.293,54	-1.414.826,66	-1.783.486,94	-1.540.631,19	-1.303.401,94	-1.216.102,62	-1.183.555,89	-1.327.768,04	-1.076.833,49	-1.205.868,20	-1.261.267,02	-955.931,30	-15.803.966,83
1.1.2.8.01.9.5.9001		DEDUÇÃO - TAXAS DE INSPEÇÃO, CONTROLE E FISCALIZAÇÃO - MULTA DE MORA	-2.946,76	-9.280,01	-20.781,60	-27.100,12	-13.129,29	-11.843,84	-4.695,02	-6.183,38	-3.582,43	-6.531,89	-6.339,60	-4.318,77	-116.732,71
1.1.2.8.01.9.6.9001		DEDUÇÃO - TAXAS DE INSPEÇÃO, CONTROLE E FISCALIZAÇÃO - JUROS DE MORA	-688,18	-3.320,90	-5.106,75	-5.400,05	-3.385,50	-5.945,38	-1.712,11	-2.591,70	-2.060,13	-2.266,31	-1.977,30	-2.405,19	-36.859,50
1.2.0.0.00.0.0.9000		DEDUÇÃO - CONTRIBUIÇÕES	0,00	0,00	0,00	0,00	0,00	0,00	0,00	0,00	0,00	0,00	0,00	-215,93	-215,93
1.2.1.0.00.0.0.9000		DEDUÇÃO - CONTRIBUIÇÕES SOCIAIS	0,00	0,00	0,00	0,00	0,00	0,00	0,00	0,00	0,00	0,00	0,00	-215,93	-215,93
1.2.1.8.00.0.0.9000		DEDUÇÃO - CONTRIBUIÇÕES SOCIAIS ESPECÍFICAS DE ESTADOS, DF E MUNICÍPIOS	0,00	0,00	0,00	0,00	0,00	0,00	0,00	0,00	0,00	0,00	0,00	-215,93	-215,93
1.2.1.8.03.0.0.9000		DEDUÇÃO - CPSSS PATRONAL - SERVIDOR CIVIL - ESPECÍFICO DE EST/DF/MUN	0,00	0,00	0,00	0,00	0,00	0,00	0,00	0,00	0,00	0,00	0,00	-215,93	-215,93
1.2.1.8.03.1.0.9000		DEDUÇÃO - CPSSS PATRONAL - SERVIDOR CIVIL ATIVO	0,00	0,00	0,00	0,00	0,00	0,00	0,00	0,00	0,00	0,00	0,00	-215,93	-215,93
1.2.1.8.03.1.1.9001		DEDUÇÃO - CPSSS PATRONAL SERVIDOR CIVIL ATIVO	0,00	0,00	0,00	0,00	0,00	0,00	0,00	0,00	0,00	0,00	0,00	-158,38	-158,38
1.2.1.8.03.1.5.9001		DEDUÇÃO - CPSSS PATRONAL SERVIDOR CIVIL ATIVO - MULTAS	0,00	0,00	0,00	0,00	0,00	0,00	0,00	0,00	0,00	0,00	0,00	-57,55	-57,55
1.3.0.0.00.0.0.9000		DEDUÇÃO - RECEITA PATRIMONIAL	-397.840,12	-314.982,18	-85.386,97	-32.447,89	-37.828,88	-111.744,48	-118.415,62	-62.716,67	-50.878,81	-937.200,61	-1.660.106,57	-1.816.900,51	-5.626.449,31
1.3.2.0.00.0.0.9000		DEDUÇÃO - VALORES MOBILIÁRIOS	-397.840,12	-314.982,18	-85.386,97	-32.447,89	-36.822,44	-111.744,48	-118.415,62	-62.716,67	-50.878,81	-937.200,61	-1.660.106,57	-1.816.900,51	-5.625.442,87
1.3.2.1.00.0.0.9000		DEDUÇÃO - JUROS E CORREÇÕES MONETÁRIAS	-397.840,12	-314.982,18	-85.386,97	-32.447,89	-36.822,44	-111.744,48	-118.415,62	-62.716,67	-50.878,81	-937.200,61	-1.660.106,57	-1.816.900,51	-5.625.442,87
1.3.2.1.00.1.0.9000		DEDUÇÃO - REMUNERAÇÃO DE DEPÓSITOS BANCÁRIOS	-397.840,12	-314.982,18	-85.386,97	-32.447,89	-36.822,44	-111.744,48	-118.415,62	-62.716,67	-50.878,81	-937.200,61	-1.628.126,54	-1.816.900,51	-5.593.462,84
1.3.2.1.00.1.1.9002		DEDUÇÃO - REMUNERAÇÃO DE DEPÓSITOS DE POUPOANÇA - (CONVÊNIO COM A UNIÃO) - PRINCIPAL	0,00	0,00	0,00	0,00	0,00	0,00	0,00	0,00	0,00	-1.656,03	0,00	0,00	-1.656,03
1.3.2.1.00.1.1.9003		DEDUÇÃO - RENDIMENTOS DE APLICAÇÕES DE CURTO PRAZO EM CONTA CORRENTE - CONVÊNIO COM A UNIÃO - PRINCIPAL	0,00	0,00	0,00	-705,38	0,00	0,00	0,00	-49,69	0,00	0,00	0,00	0,00	-755,07
1.3.2.1.00.1.1.9006		DEDUÇÃO - RENDIMENTOS DE APLICAÇÕES DE CURTO PRAZO EM CONTA CORRENTE - PRINCIPAL	-397.840,12	-314.982,18	-85.386,97	-31.742,51	-36.822,44	-111.744,48	-118.415,62	-62.666,98	-50.878,81	-925.460,85	-1.627.660,29	-1.816.900,51	-5.580.501,76
1.3.2.1.00.1.1.9028		DEDUÇÃO - RENDIMENTO APLICAÇÃO CURTO PRAZO EM CTA CORRENTE (FONTE 100) - PRINCIPAL	0,00	0,00	0,00	0,00	0,00	0,00	0,00	0,00	0,00	-10.083,73	-466,25	0,00	-10.549,98
1.3.2.1.00.4.0.9000		DEDUÇÃO - JUROS E CORREÇÕES MONETÁRIAS	0,00	0,00	0,00	0,00	0,00	0,00	0,00	0,00	0,00	0,00	-31.980,03	0,00	-31.980,03
1.3.2.1.00.4.1.9002		DEDUÇÃO - REMUNERAÇÃO DE DEPÓSITOS ORIUNDOS DE RECURSOS PARA A COBERTURA DO DÉFICIT	0,00	0,00	0,00	0,00	0,00	0,00	0,00	0,00	0,00	0,00	-31.980,03	0,00	-31.980,03
1.3.3.0.00.0.0.9000		DEDUÇÃO - DELEGAÇÃO DE SERVIÇOS PÚBLICOS MEDIANTE CONCESSÃO, PERMISSÃO, AUTORIZAÇÃO OU LICENÇA - PRINCIPAL	0,00	0,00	0,00	0,00	-1.006,44	0,00	0,00	0,00	0,00	0,00	0,00	0,00	-1.006,44
1.3.3.3.00.0.0.9000		DEDUÇÃO - DELEGAÇÃO DOS SERVIÇOS DE TELECOMUNICAÇÃO	0,00	0,00	0,00	0,00	-1.006,44	0,00	0,00	0,00	0,00	0,00	0,00	0,00	-1.006,44
1.3.3.3.00.3.0.9000		DEDUÇÃO - DELEGAÇÃO DOS SERVIÇOS DE RÁDIODIFUSÃO SONORA E DE SONS E IMAGENS	0,00	0,00	0,00	0,00	-1.006,44	0,00	0,00	0,00	0,00	0,00	0,00	0,00	-1.006,44
1.3.3.3.00.3.1.9001		DEDUÇÃO - DELEGAÇÃO DOS SERVIÇOS DE RÁDIODIFUSÃO SONORA E DE SONS E IMAGENS - PRINCIPAL	0,00	0,00	0,00	0,00	-1.006,44	0,00	0,00	0,00	0,00	0,00	0,00	0,00	-1.006,44
1.6.0.0.00.0.0.9000		DEDUÇÃO - RECEITA DE SERVIÇOS	-558.315,21	-361.181,74	-314.900,10	-338.126,50	-347.962,56	-330.311,73	-394.937,59	-335.232,83	-318.869,28	-320.882,20	-318.883,57	-329.475,43	-4.269.078,74
1.6.1.0.00.0.0.9000		DEDUÇÃO - SERVIÇOS ADMINISTRATIVOS E COMERCIAIS GERAIS	0,00	-12.027,39	-7.299,82	-5.919,42	-6.836,45	-8.778,91	-7.452,90	-7.867,39	-10.712,08	-7.037,73	-7.110,44	-7.965,76	-85.008,29

Sistema de Contabilidade do Estado de Goiás
ANEXO 10A

ÓRGÃO: 9998 - ESTADO DE GOIÁS

Mês Final: 1 a 12/2019

Código	Fonte	Especificação	Jan	Fev	Mar	Abr	Mai	Jun	Jul	Ag	Set	Out	Nov	Dez	Total
1.6.1.0.01.0.0.9000		DEDUÇÃO - SERVIÇOS ADMINISTRATIVOS E COMERCIAIS GERAIS	0,00	-12.027,39	-7.299,82	-5.919,42	-6.476,45	-8.658,91	-7.452,90	-7.867,39	-10.112,08	-6.917,73	-7.110,44	-7.425,76	-87.268,29
1.6.1.0.01.1.0.9000		DEDUÇÃO - SERVIÇOS ADMINISTRATIVOS E COMERCIAIS GERAIS	0,00	-12.027,39	-7.299,82	-5.919,42	-6.476,45	-8.658,91	-7.452,90	-7.867,39	-10.112,08	-6.917,73	-7.110,44	-7.425,76	-87.268,29
1.6.1.0.01.1.1.9002		DEDUÇÃO - SERVIÇOS DE FOTOCÓPIAS OU CÓPIAS HELIOGRÁFICAS - PRINCIPAL	0,00	-2,27	-19,22	-15,12	-34,25	-0,11	0,00	-17,39	-5,08	-62,53	-43,96	-44,28	-244,21
1.6.1.0.01.1.1.9004		DEDUÇÃO - SERVIÇOS DE CONSULTORIA, ASSISTÊNCIA TÉCNICA E ANÁLISE DE PROJETOS - APLICAÇÕES LIVRES - PRINCIPAL	0,00	0,00	0,00	0,00	0,00	0,00	0,00	0,00	0,00	0,00	0,00	0,00	0,00
1.6.1.0.01.1.1.9010		DEDUÇÃO - SERVIÇOS DE ANÁLISE LABORATORIAL - PRINCIPAL	0,00	-12.025,12	-7.280,60	-5.904,30	-6.442,20	-8.658,80	-7.452,90	-7.850,00	-10.107,00	-6.855,20	-7.066,48	-7.381,48	-87.024,08
1.6.1.0.02.0.0.9000		DEDUÇÃO - INSCRIÇÃO EM CONCURSOS E PROCESSOS SELETIVOS	0,00	0,00	0,00	0,00	-360,00	-120,00	0,00	0,00	-600,00	-120,00	0,00	-540,00	-1.740,00
1.6.1.0.02.1.0.9000		DEDUÇÃO - INSCRIÇÃO EM CONCURSOS E PROCESSOS SELETIVOS	0,00	0,00	0,00	0,00	-360,00	-120,00	0,00	0,00	-600,00	-120,00	0,00	-540,00	-1.740,00
1.6.1.0.02.1.1.9002		DEDUÇÃO - INSCRIÇÕES AO CONCURSO VESTIBULAR - PRINCIPAL	0,00	0,00	0,00	0,00	-360,00	-120,00	0,00	0,00	0,00	0,00	0,00	0,00	-480,00
1.6.1.0.02.1.1.9003		DEDUÇÃO - INSCRIÇÃO EM PROCESSOS SELETIVOS DA UEG - PRINCIPAL	0,00	0,00	0,00	0,00	0,00	0,00	0,00	0,00	-600,00	-120,00	0,00	-540,00	-1.260,00
1.6.3.0.00.0.0.9000		DEDUÇÃO - SERVIÇOS E ATIVIDADES REFERENTES À SAÚDE	-558.315,21	-349.154,35	-307.600,28	-332.207,08	-341.126,11	-321.532,82	-387.484,69	-327.365,44	-308.157,20	-313.844,47	-311.773,13	-319.726,42	-4.178.287,20
1.6.3.0.02.0.0.9000		DEDUÇÃO - SERVIÇOS DE ASSISTÊNCIA À SAÚDE DE SERVIDORES CIVIS E MILITARES	-558.315,21	-349.154,35	-307.600,28	-332.207,08	-341.126,11	-321.532,82	-387.484,69	-327.365,44	-308.157,20	-313.844,47	-311.773,13	-319.726,42	-4.178.287,20
1.6.3.0.02.1.0.9000		DEDUÇÃO - SERVIÇOS DE ASSISTÊNCIA À SAÚDE SUPLEMENTAR DO SERVIDOR CIVIL	-558.315,21	-349.154,35	-307.600,28	-332.207,08	-341.126,11	-321.532,82	-387.484,69	-327.365,44	-308.157,20	-313.844,47	-311.773,13	-319.726,42	-4.178.287,20
1.6.3.0.02.1.1.9001		DEDUÇÃO - SERVIÇOS DE ASSISTÊNCIA À SAÚDE SUPLEMENTAR DO SERVIDOR CIVIL - PRINCIPAL	-558.315,21	-349.154,35	-307.600,28	-332.207,08	-341.126,11	-321.532,82	-387.484,69	-327.365,44	-308.157,20	-313.844,47	-311.773,13	-319.726,42	-4.178.287,20
1.6.4.0.00.0.0.9000		DEDUÇÃO - SERVIÇOS E ATIVIDADES FINANCEIRAS	0,00	0,00	0,00	0,00	0,00	0,00	0,00	0,00	0,00	0,00	0,00	-1.783,25	-1.783,25
1.6.4.0.01.0.0.9000		DEDUÇÃO - RETORNO DE OPERAÇÕES, JUROS E ENCARGOS FINANCEIROS	0,00	0,00	0,00	0,00	0,00	0,00	0,00	0,00	0,00	0,00	0,00	-1.783,25	-1.783,25
1.6.4.0.01.1.0.9000		DEDUÇÃO - RETORNO DE OPERAÇÕES, JUROS E ENCARGOS FINANCEIROS	0,00	0,00	0,00	0,00	0,00	0,00	0,00	0,00	0,00	0,00	0,00	-1.783,25	-1.783,25
1.6.4.0.01.1.1.9001		DEDUÇÃO - RETORNO DE OPERAÇÕES, JUROS E ENCARGOS FINANCEIROS - PRINCIPAL	0,00	0,00	0,00	0,00	0,00	0,00	0,00	0,00	0,00	0,00	0,00	-1.783,25	-1.783,25
1.7.0.0.00.0.0.9000		DEDUÇÃO - TRANSFERÊNCIAS CORRENTES	-59.906.232,83	-62.514.624,61	-47.552.284,79	-49.523.967,94	-58.670.903,98	-47.373.815,17	-46.685.244,88	-48.472.905,41	-42.628.587,33	-46.427.916,42	-54.733.644,80	-65.088.001,02	-629.578.129,18
1.7.1.0.00.0.0.9000		DEDUÇÃO - TRANSFERÊNCIAS DA UNIÃO E DE SUAS ENTIDADES	-59.906.232,83	-62.514.624,61	-47.552.284,79	-49.523.967,94	-58.670.903,98	-47.373.815,17	-46.685.244,88	-48.472.905,41	-42.628.587,33	-46.427.916,42	-54.733.644,80	-65.088.001,02	-629.578.129,18
1.7.1.8.00.0.0.9000		DEDUÇÃO - TRANSFERÊNCIAS DA UNIÃO - ESPECÍFICAS DE ESTADOS, DF E MUNICÍPIOS	-59.906.232,83	-62.514.624,61	-47.552.284,79	-49.523.967,94	-58.670.903,98	-47.373.815,17	-46.685.244,88	-48.472.905,41	-42.628.587,33	-46.427.916,42	-54.733.644,80	-65.088.001,02	-629.578.129,18
1.7.1.8.01.0.0.9000		DEDUÇÃO - PARTICIPAÇÃO NA RECEITA DA UNIÃO	-59.906.232,83	-62.514.624,61	-47.552.284,79	-49.523.417,94	-58.670.903,98	-47.373.815,17	-42.215.431,15	-46.641.378,41	-42.628.587,33	-41.927.859,52	-51.886.804,24	-61.665.413,29	-612.506.753,26
1.7.1.8.01.1.0.9000		DEDUÇÃO - COTA-PARTE DO FUNDO DE PARTICIPAÇÃO DOS ESTADOS E DO DISTRITO FEDERAL	-53.026.511,39	-58.303.772,75	-43.485.521,18	-42.654.761,62	-54.633.782,72	-43.140.019,19	-35.360.754,83	-42.805.398,83	-37.952.432,48	-35.279.486,43	-47.540.942,33	-56.557.253,93	-550.740.637,68
1.7.1.8.01.1.1.9001		DEDUÇÃO - COTA-PARTE DO FUNDO DE PARTICIPAÇÃO DOS ESTADOS E DO DISTRITO FEDERAL - PRINCIPAL	-53.026.511,39	-58.303.772,75	-43.485.521,18	-42.654.761,62	-54.633.782,72	-43.140.019,19	-35.360.754,83	-42.805.398,83	-37.952.432,48	-35.279.486,43	-47.540.942,33	-56.557.253,93	-550.740.637,68
1.7.1.8.01.6.0.9000		DEDUÇÃO - COTA-PARTE DO IMPOSTO SOBRE PRODUTOS INDUSTRIALIZADOS - ESTADOS EXPORTADORES DE PRODUTOS INDUSTRIALIZADOS	-3.977.912,51	-4.210.851,86	-4.066.763,61	-4.122.931,44	-4.037.121,26	-4.233.795,98	-4.285.968,74	-3.835.979,58	-4.676.154,85	-4.138.343,72	-4.345.861,91	-5.108.159,36	-51.039.844,82
1.7.1.8.01.6.1.9001		DEDUÇÃO - COTA-PARTE DO IMPOSTO SOBRE PRODUTOS INDUSTRIALIZADOS - ESTADOS EXPORTADORES DE PRODUTOS INDUSTRIALIZADOS - PRINCIPAL	-1.491.717,19	-1.579.069,44	-1.525.036,34	-1.546.099,28	-1.513.920,46	-1.587.673,48	-1.607.238,27	-1.438.492,34	-1.753.558,06	-1.551.878,89	-1.629.698,21	-1.915.559,75	-19.139.941,71
1.7.1.8.01.6.1.9002		DEDUÇÃO - RECEITA DE TRANSFERÊNCIAS INSTITUCIONAIS AOS MUNICÍPIOS - IPI	-2.486.195,32	-2.631.782,42	-2.541.727,27	-2.576.832,16	-2.523.200,80	-2.646.122,50	-2.678.730,47	-2.397.487,24	-2.922.596,79	-2.586.464,83	-2.716.163,70	-3.192.599,61	-31.899.903,11
1.7.1.8.01.7.0.9000		DEDUÇÃO - COTA-PARTE DA CONTRIBUIÇÃO DE INTERVENÇÃO NO DOMÍNIO ECONÓMICO	-2.901.808,93	0,00	0,00	-2.745.724,88	0,00	0,00	-2.568.707,58	0,00	0,00	-2.510.029,37	0,00	0,00	-10.726.270,76
1.7.1.8.01.7.1.9001		DEDUÇÃO - COTA-PARTE DA CONTRIBUIÇÃO DE INTERVENÇÃO NO DOMÍNIO ECONÓMICO - PRINCIPAL	-2.901.808,93	0,00	0,00	-2.745.724,88	0,00	0,00	-2.568.707,58	0,00	0,00	-2.510.029,37	0,00	0,00	-10.726.270,76
1.7.1.8.02.0.0.9000		DEDUÇÃO - TRANSFERÊNCIA DA COMPENSAÇÃO FINANCEIRA PELA EXPLORAÇÃO DE RECURSOS NATURAIS	0,00	0,00	0,00	0,00	0,00	0,00	-4.469.813,73	-1.831.527,00	0,00	-4.500.056,90	-2.846.840,56	-3.422.587,73	-17.070.825,92
1.7.1.8.02.1.0.9000		DEDUÇÃO - COTA-PARTE DA COMPENSAÇÃO FINANCEIRA DE RECURSOS HÍDRICOS	0,00	0,00	0,00	0,00	0,00	0,00	-4.469.813,73	-1.831.527,00	0,00	-4.500.056,90	-2.846.840,56	-3.422.587,73	-17.070.825,92
1.7.1.8.02.1.1.9001		DEDUÇÃO - COTA-PARTE DA COMPENSAÇÃO FINANCEIRA DE RECURSOS HÍDRICOS - PRINCIPAL	0,00	0,00	0,00	0,00	0,00	0,00	-4.469.813,73	-1.831.527,00	0,00	-4.500.056,90	-2.846.840,56	-3.422.587,73	-17.070.825,92
1.7.1.8.06.0.0.9000		DEDUÇÃO - TRANSFERÊNCIA FINANCEIRA DO ICMS - DESONERAÇÃO - L.C. Nº 87/96	0,00	0,00	0,00	0,00	0,00	0,00	0,00	0,00	0,00	0,00	0,00	0,00	0,00
1.7.1.8.06.1.0.9000		DEDUÇÃO - TRANSFERÊNCIA FINANCEIRA DO ICMS	0,00	0,00	0,00	0,00	0,00	0,00	0,00	0,00	0,00	0,00	0,00	0,00	0,00



Sistema de Contabilidade do Estado de Goiás
ANEXO 10A



D18C49AAE0518FD068BE7617189DD5FA

ÓRGÃO: 9998 - ESTADO DE GOIÁS

Mês Final: 1 a 12/2019

Código	Fonte	Especificação	Jan	Fev	Mar	Abr	Mai	Jun	Jul	Agosto	Set	Out	Nov	Dez	Total
		- DESONERAÇÃO - L.C. Nº 87/96													
1.7.1.8.06.1.1.9001		DEDUÇÃO - TRANSFERÊNCIA FINANCEIRA DO ICMS - DESONERAÇÃO - L.C. Nº 87/96 - PRINCIPAL	0,00	0,00	0,00	0,00	0,00	0,00	0,00	0,00	0,00	0,00	0,00	0,00	0,00
1.7.1.8.10.0.0.9000		DEDUÇÃO - TRANSFERÊNCIAS DE CONVÊNIO DA UNIÃO E DE SUAS ENTIDADES	0,00	0,00	0,00	-550,00	0,00	0,00	0,00	0,00	0,00	0,00	0,00	0,00	-550,00
1.7.1.8.10.2.0.9000		DEDUÇÃO - TRANSFERÊNCIAS DE CONVÊNIO DA UNIÃO DESTINADAS A PROGRAMAS DE EDUCAÇÃO	0,00	0,00	0,00	-550,00	0,00	0,00	0,00	0,00	0,00	0,00	0,00	0,00	-550,00
1.7.1.8.10.2.1.9002		DEDUÇÃO - TRANSFERÊNCIAS DE CONVÊNIO DA UNIÃO DESTINADAS A PROGRAMAS DE EDUCAÇÃO	0,00	0,00	0,00	-550,00	0,00	0,00	0,00	0,00	0,00	0,00	0,00	0,00	-550,00
1.9.0.0.00.0.0.9000		DEDUÇÃO - OUTRAS RECEITAS CORRENTES	-1.587.329,33	-13.890.132,71	-7.041.765,70	-9.309.099,66	-6.783.765,02	-2.368.411,57	-2.447.997,52	-2.442.416,68	-2.418.828,71	-2.581.661,74	-2.534.602,84	-10.670.038,53	-64.076.050,01
1.9.1.0.00.0.0.9000		DEDUÇÃO - MULTAS ADMINISTRATIVAS CONTRATUAIS E JUDICIAIS	-1.505.239,00	-13.322.467,45	-6.450.648,79	-8.530.216,74	-5.551.977,22	-1.427.438,92	-1.749.065,60	-1.806.767,71	-1.469.673,68	-1.752.318,50	-1.425.288,85	-1.875.744,12	-46.866.846,58
1.9.1.0.01.0.0.9000		DEDUÇÃO - MULTAS PREVISTAS EM LEGISLAÇÃO ESPECÍFICA	-1.505.239,00	-13.320.598,61	-6.448.665,24	-8.526.218,36	-5.551.977,22	-1.423.144,11	-1.749.065,60	-1.802.660,30	-1.467.990,16	-1.752.246,50	-1.425.288,85	-1.870.890,18	-46.843.984,13
1.9.1.0.01.1.0.9000		DEDUÇÃO - MULTAS PREVISTAS EM LEGISLAÇÃO ESPECÍFICA	-1.505.239,00	-13.320.598,61	-6.448.665,24	-8.526.218,36	-5.551.977,22	-1.423.144,11	-1.749.065,60	-1.802.660,30	-1.467.990,16	-1.752.246,50	-1.425.288,85	-1.870.890,18	-46.843.984,13
1.9.1.0.01.1.1.9001		DEDUÇÃO - MULTAS PREVISTAS NA LEGISLAÇÃO DE TRANSITO - PRINCIPAL	-66.069,09	-12.085.770,79	-5.020.226,40	-6.015.444,69	-4.029.347,48	-24.873,05	-8.068,67	-43.117,55	-31.295,45	-72.533,99	-35.234,02	-13.968,55	-27.445.949,73
1.9.1.0.01.1.1.9003		DEDUÇÃO - MULTAS POR INFRAÇÃO ÀS NORMAS AGROPECUÁRIAS - PRINCIPAL	0,00	-69.832,13	-24.129,55	-27.429,39	-24.799,67	-30.583,65	-58.751,92	-44.894,74	-34.249,26	-34.711,19	-46.479,52	-42.463,20	-438.324,22
1.9.1.0.01.1.1.9010		DEDUÇÃO - MULTAS DO ICMS AUTO DE INFRAÇÃO PARA FORMAÇÃO DO FUNDAF	-1.439.169,91	-1.164.995,69	-1.404.309,29	-2.483.344,28	-1.497.830,07	-1.367.687,41	-1.682.245,01	-1.714.648,01	-1.402.445,45	-1.645.001,32	-1.343.575,31	-1.814.458,43	-18.959.710,18
1.9.1.0.07.0.0.9000		DEDUÇÃO - MULTAS APLICADAS PELOS TRIBUNAIS DE CONTAS	0,00	-1.868,84	-1.983,55	-3.998,38	0,00	-4.294,81	0,00	-3.793,91	-1.683,52	0,00	0,00	-4.853,94	-22.476,95
1.9.1.0.07.1.0.9000		DEDUÇÃO - MULTAS APLICADAS PELOS TRIBUNAIS DE CONTAS	0,00	-1.868,84	-1.983,55	-3.998,38	0,00	-4.294,81	0,00	-3.793,91	-1.683,52	0,00	0,00	-4.853,94	-22.476,95
1.9.1.0.07.1.1.9001		DEDUÇÃO - MULTAS APLICADAS PELO TCM (LEI N. 14773/2004) - PRINCIPAL	0,00	-1.868,84	-1.983,55	-3.998,38	0,00	-4.294,81	0,00	-3.793,91	-1.683,52	0,00	0,00	-4.853,94	-22.476,95
1.9.1.0.08.0.0.9000		DEDUÇÃO - MULTAS DECORRENTES DE SENTENÇAS JUDICIAIS	0,00	0,00	0,00	0,00	0,00	0,00	0,00	-313,50	0,00	-72,00	0,00	0,00	-385,50
1.9.1.0.08.1.0.9000		DEDUÇÃO - MULTAS DECORRENTES DE SENTENÇAS JUDICIAIS	0,00	0,00	0,00	0,00	0,00	0,00	0,00	-313,50	0,00	-72,00	0,00	0,00	-385,50
1.9.1.0.08.1.1.9003		DEDUÇÃO - MULTAS DECORRENTES DE SENTENÇAS JUDICIAIS - PRINCIPAL	0,00	0,00	0,00	0,00	0,00	0,00	0,00	-313,50	0,00	-72,00	0,00	0,00	-385,50
1.9.2.0.00.0.0.9000		DEDUÇÃO - INDENIZAÇÕES, RESTITUIÇÕES E RESSARCIMENTOS	-10.334,29	-6.517,82	0,00	-55.417,42	-199.501,17	-51.647,52	-40.006,84	-38.286,67	-188.176,97	-245.714,44	-386.256,48	-58.778,65	-1.280.638,27
1.9.2.1.00.0.0.9000		DEDUÇÃO - INDENIZAÇÕES	0,00	0,00	0,00	-13.998,85	0,00	0,00	0,00	0,00	0,00	0,00	-34.277,68	0,00	-48.276,53
1.9.2.1.01.0.0.9000		DEDUÇÃO - INDENIZAÇÕES POR DANOS CAUSADOS AO PATRIMÔNIO PÚBLICO	0,00	0,00	0,00	0,00	0,00	0,00	0,00	0,00	0,00	0,00	-34.277,68	0,00	-34.277,68
1.9.2.1.01.1.0.9000		DEDUÇÃO - INDENIZAÇÕES POR DANOS CAUSADOS AO PATRIMÔNIO PÚBLICO	0,00	0,00	0,00	0,00	0,00	0,00	0,00	0,00	0,00	0,00	-34.277,68	0,00	-34.277,68
1.9.2.1.01.1.1.9004		DEDUÇÃO - RESSARCIMENTO AO ERÁRIO APURADO EM PROCESSO JUDICIAL - PRINCIPAL	0,00	0,00	0,00	0,00	0,00	0,00	0,00	0,00	0,00	0,00	-34.277,68	0,00	-34.277,68
1.9.2.1.03.0.0.9000		DEDUÇÃO - INDENIZAÇÃO POR SINISTRO	0,00	0,00	0,00	-13.998,85	0,00	0,00	0,00	0,00	0,00	0,00	0,00	0,00	-13.998,85
1.9.2.1.03.1.0.9000		DEDUÇÃO - INDENIZAÇÃO POR SINISTRO	0,00	0,00	0,00	-13.998,85	0,00	0,00	0,00	0,00	0,00	0,00	0,00	0,00	-13.998,85
1.9.2.1.03.1.1.9002		DEDUÇÃO - INDENIZAÇÃO DE VEÍCULOS COM PERDA TOTAL - PRINCIPAL	0,00	0,00	0,00	-13.998,85	0,00	0,00	0,00	0,00	0,00	0,00	0,00	0,00	-13.998,85
1.9.2.2.00.0.0.9000		DEDUÇÃO - RESTITUIÇÕES	-10.334,29	-6.517,82	0,00	-41.418,57	-199.501,17	-51.647,52	-40.006,84	-38.286,67	-188.176,97	-245.714,44	-351.978,80	-58.778,65	-1.232.361,74
1.9.2.2.06.0.0.9000		DEDUÇÃO - RESTITUIÇÃO DE DESPESAS DE EXERCÍCIOS ANTERIORES	0,00	0,00	0,00	-1.838,08	-1.381,95	-32.399,15	0,00	0,00	0,00	0,00	0,00	0,00	-35.619,18
1.9.2.2.06.1.0.9000		DEDUÇÃO - RESTITUIÇÃO DE DESPESAS DE EXERCÍCIOS ANTERIORES	0,00	0,00	0,00	-1.838,08	-1.381,95	-32.399,15	0,00	0,00	0,00	0,00	0,00	0,00	-35.619,18
1.9.2.2.06.1.1.9002		DEDUÇÃO - RECUPERAÇÃO DE DESPESAS COM CONVÊNIO (FONTE 100) - PRINCIPAL	0,00	0,00	0,00	-453,31	0,00	-32.399,15	0,00	0,00	0,00	0,00	0,00	0,00	-32.852,46
1.9.2.2.06.1.1.9004		DEDUÇÃO - RESTITUIÇÃO DE PAGAMENTOS INDEVIDOS DE EXERCÍCIOS ANTERIORES - PRINCIPAL	0,00	0,00	0,00	-1.384,77	-1.381,95	0,00	0,00	0,00	0,00	0,00	0,00	0,00	-2.766,72
1.9.2.2.99.0.0.9000		DEDUÇÃO - OUTRAS RESTITUIÇÕES	-10.334,29	-6.517,82	0,00	-39.580,49	-198.119,22	-19.248,37	-40.006,84	-38.286,67	-188.176,97	-245.714,44	-351.978,80	-58.778,65	-1.196.742,56
1.9.2.2.99.1.0.9000		DEDUÇÃO - OUTRAS RESTITUIÇÕES	-10.334,29	-6.517,82	0,00	-39.580,49	-198.119,22	-19.248,37	-40.006,84	-38.286,67	-188.176,97	-245.714,44	-351.978,80	-58.778,65	-1.196.742,56
1.9.2.2.99.1.1.9012		DEDUÇÃO - RESTITUIÇÃO DE REMUNERAÇÃO DE PESSOAL CEDIDO COM ÔNUS - PRINCIPAL	0,00	0,00	0,00	0,00	0,00	0,00	0,00	-28.777,48	0,00	-17.985,92	0,00	0,00	-46.763,40
1.9.2.2.99.1.1.9016		DEDUÇÃO - RESTITUIÇÃO DE VALORES REPASSADOS PARA APLICAÇÃO NA ÁREA CULTURAL - PRINCIPAL	-10.334,29	-6.517,82	0,00	-1.560,80	0,00	0,00	0,00	-429,51	0,00	-10.047,30	-125.567,09	0,00	-154.456,81
1.9.2.2.99.1.1.9021		DEDUÇÃO - RESTITUIÇÃO DE PAGAMENTOS INDEVIDOS	0,00	0,00	0,00	-38.019,69	-198.119,22	-19.248,37	-40.006,84	-9.079,68	-188.176,97	-217.681,22	-226.411,71	-58.778,65	-995.522,35
1.9.9.0.00.0.0.9000		DEDUÇÃO - DEMAIS RECEITAS CORRENTES	-71.756,04	-561.147,44	-591.116,91	-723.465,50	-1.032.286,63	-889.325,13	-658.925,08	-597.362,30	-760.978,06	-583.628,80	-723.057,51	-8.735.515,76	-15.928.565,16



Lei 4.320/64

Sistema de Contabilidade do Estado de Goiás

ANEXO 10A



D18C49AAE0518FD068BE7617189DD5FA

ÓRGÃO: 9998 - ESTADO DE GOIAS

Mês Final: 1 a 12/2019

Código	Fonte	Especificação	Janeyro	Fevereiro	Março	Abril	Mai	Junho	Julho	Agosto	Setembro	Outubro	Novembro	Dezembro	Total
1.9.9.0.03.0.0.9000		DEDUÇÃO - COMPENSAÇÕES FINANCEIRAS ENTRE O REGIME GERAL E OS REGIMES PRÓPRIOS DE PREVIDÊNCIA DOS SERVIDORES	0,00	0,00	0,00	0,00	0,00	0,00	0,00	0,00	0,00	0,00	0,00	-7.850.000,00	-7.850.000,00
1.9.9.0.03.1.0.9000		DEDUÇÃO - COMPENSAÇÕES FINANCEIRAS ENTRE O REGIME GERAL E OS REGIMES PRÓPRIOS DE PREVIDÊNCIA DOS SERVIDORES	0,00	0,00	0,00	0,00	0,00	0,00	0,00	0,00	0,00	0,00	0,00	-7.850.000,00	-7.850.000,00
1.9.9.0.03.1.1.9001		DEDUÇÃO - COMPENSAÇÕES FINANCEIRAS ENTRE O REGIME GERAL E OS REGIMES PRÓPRIOS DE PREVIDÊNCIA DOS SERVIDORES - PRINCIPAL	0,00	0,00	0,00	0,00	0,00	0,00	0,00	0,00	0,00	0,00	0,00	-7.850.000,00	-7.850.000,00
1.9.9.0.12.0.0.9000		DEDUÇÃO - ENCARGOS LEGAIS PELA INSCRIÇÃO EM DÍVIDA ATIVA E RECEITAS DE ÔNUS DE SUCUMBÊNCIA	0,00	-454.606,24	-401.438,94	-463.035,29	-749.273,73	-362.078,88	-523.341,34	-449.632,45	-598.458,02	-431.247,66	-545.841,70	-867.500,73	-5.846.454,98
1.9.9.0.12.2.0.9000		DEDUÇÃO - ÔNUS DE SUCUMBÊNCIA	0,00	-454.606,24	-401.438,94	-463.035,29	-749.273,73	-362.078,88	-523.341,34	-449.632,45	-598.458,02	-431.247,66	-545.841,70	-867.500,73	-5.846.454,98
1.9.9.0.12.2.1.9002		DEDUÇÃO - HONORÁRIOS DE ADVOGADOS	0,00	-454.606,24	-401.438,94	-463.035,29	-749.273,73	-362.078,88	-523.341,34	-449.632,45	-598.458,02	-431.247,66	-545.841,70	-867.500,73	-5.846.454,98
1.9.9.0.99.0.0.9000		DEDUÇÃO - OUTRAS RECEITAS	-71.756,04	-106.541,20	-189.677,97	-260.430,21	-283.012,90	-527.246,25	-135.583,74	-147.729,85	-162.520,04	-152.381,14	-177.215,81	-18.015,03	-2.232.110,18
1.9.9.0.99.1.0.9000		DEDUÇÃO - OUTRAS RECEITAS - PRIMÁRIAS	-71.756,04	-106.541,20	-189.677,97	-260.430,21	-283.012,90	-527.246,25	-135.583,74	-147.729,85	-162.520,04	-152.381,14	-177.215,81	-18.015,03	-2.232.110,18
1.9.9.0.99.1.1.9003		DEDUÇÃO - RECEITA DE FIANÇA - PRINCIPAL	-71.756,04	-106.541,20	-189.677,97	-141.936,00	-146.600,88	-145.214,71	-135.583,74	-147.729,85	-162.520,04	-152.381,14	-177.215,81	-18.015,03	-1.595.172,41
1.9.9.0.99.1.1.9036		DEDUÇÃO - CONTRIBUIÇÕES AO PROTEGE	0,00	0,00	0,00	-66.173,00	-22.540,95	-45.737,14	0,00	0,00	0,00	0,00	0,00	0,00	-134.451,09
1.9.9.0.99.1.1.9038		DEDUÇÃO - CONTRIBUIÇÃO DO FOMENTAR/PRODUZIR - LEI Nº 18.360/13	0,00	0,00	0,00	-52.321,21	-113.871,07	-336.294,40	0,00	0,00	0,00	0,00	0,00	0,00	-502.486,68
2.0.0.0.00.0.0.9000		DEDUÇÃO - RECEITAS DE CAPITAL	-50.000,00	0,00	0,00	0,00	0,00	-1.709.961,63	0,00	-858.288,91	-480.803,63	-573.806,17	50.000,00	0,00	-3.622.860,34
2.4.0.0.00.0.0.9000		DEDUÇÃO - TRANSFERÊNCIAS DE CAPITAL	0,00	0,00	0,00	0,00	0,00	0,00	0,00	-1.950,00	0,00	0,00	0,00	0,00	-1.950,00
2.4.1.0.00.0.0.9000		DEDUÇÃO - DASTRANSFERÊNCIAS DA UNIÃO E DE SUAS ENTIDADES	0,00	0,00	0,00	0,00	0,00	0,00	0,00	-1.950,00	0,00	0,00	0,00	0,00	-1.950,00
2.4.1.8.00.0.0.9000		DEDUÇÃO - DASTRANSFERÊNCIAS DA UNIÃO - ESPECÍFICAS DE ESTADOS, DF E MUNICÍPIOS	0,00	0,00	0,00	0,00	0,00	0,00	0,00	-1.950,00	0,00	0,00	0,00	0,00	-1.950,00
2.4.1.8.10.0.0.9000		DEDUÇÃO - TRANSFERÊNCIA DE CONVÊNIO DA UNIÃO E DE SUAS ENTIDADES	0,00	0,00	0,00	0,00	0,00	0,00	0,00	-1.950,00	0,00	0,00	0,00	0,00	-1.950,00
2.4.1.8.10.9.0.9000		DEDUÇÃO - OUTRAS TRANSFERÊNCIAS DE CONVÊNIO DA UNIÃO	0,00	0,00	0,00	0,00	0,00	0,00	0,00	-1.950,00	0,00	0,00	0,00	0,00	-1.950,00
2.4.1.8.10.9.1.9003		DEDUÇÃO - TRANSFERÊNCIAS DE CONVÊNIO DA UNIÃO DESTINADOS PARA A INFRAESTRUTURA - PRINCIPAL	0,00	0,00	0,00	0,00	0,00	0,00	0,00	-1.950,00	0,00	0,00	0,00	0,00	-1.950,00
2.9.0.0.00.0.0.9000		DEDUÇÃO - OUTRAS RECEITAS DE CAPITAL	-50.000,00	0,00	0,00	0,00	0,00	-1.709.961,63	0,00	-856.338,91	-480.803,63	-573.806,17	50.000,00	0,00	-3.620.910,34
2.9.9.0.00.0.0.9000		DEDUÇÃO - DEMAIS RECEITAS DE CAPITAL	-50.000,00	0,00	0,00	0,00	0,00	-1.709.961,63	0,00	-856.338,91	-480.803,63	-573.806,17	50.000,00	0,00	-3.620.910,34
2.9.9.0.00.1.0.9000		DEDUÇÃO - DEMAIS RECEITAS DE CAPITAL	-50.000,00	0,00	0,00	0,00	0,00	-1.709.961,63	0,00	-856.338,91	-480.803,63	-573.806,17	50.000,00	0,00	-3.620.910,34
2.9.9.0.00.1.1.9008		DEDUÇÃO - DEPÓSITOS JUDICIAIS (LC 151/2015) - PRINCIPAL	-50.000,00	0,00	0,00	0,00	0,00	-1.709.961,63	0,00	-856.338,91	-480.803,63	-573.806,17	50.000,00	0,00	-3.620.910,34
8.0.0.0.00.0.0.9000		DEDUÇÃO - RECEITAS DE CAPITAL INTRA-ORÇAMENTÁRIAS	0,00	0,00	0,00	0,00	0,00	-176.511,30	0,00	0,00	0,00	0,00	0,00	0,00	-176.511,30
8.4.0.0.00.0.0.9000		DEDUÇÃO - TRANSFERÊNCIAS DE CAPITAL	0,00	0,00	0,00	0,00	0,00	-176.511,30	0,00	0,00	0,00	0,00	0,00	0,00	-176.511,30
8.4.2.0.00.0.0.9000		DEDUÇÃO - TRANSFERÊNCIAS DOS ESTADOS E DO DISTRITO FEDERAL E DE SUAS ENTIDADES	0,00	0,00	0,00	0,00	0,00	-176.511,30	0,00	0,00	0,00	0,00	0,00	0,00	-176.511,30
8.4.2.8.00.0.0.9000		DEDUÇÃO - TRANSFERÊNCIAS DOS ESTADOS, DISTRITO FEDERAL, E DE SUAS ENTIDADES	0,00	0,00	0,00	0,00	0,00	-176.511,30	0,00	0,00	0,00	0,00	0,00	0,00	-176.511,30
8.4.2.8.10.0.0.9000		DEDUÇÃO - TRANSFERÊNCIAS DE CONVÊNIO DOS ESTADOS E DO DISTRITO FEDERAL E DE SUAS ENTIDADES	0,00	0,00	0,00	0,00	0,00	-176.511,30	0,00	0,00	0,00	0,00	0,00	0,00	-176.511,30
8.4.2.8.10.2.0.9000		DEDUÇÃO - TRANSFERÊNCIAS DE CONVÊNIO DOS ESTADOS DESTINADAS A PROGRAMAS DE EDUCAÇÃO	0,00	0,00	0,00	0,00	0,00	-176.511,30	0,00	0,00	0,00	0,00	0,00	0,00	-176.511,30
8.4.2.8.10.2.1.9001		DEDUÇÃO - TRANSFERÊNCIAS DE CONVÊNIO DOS ESTADOS DESTINADAS A PROGRAMAS DE EDUCAÇÃO - PRINCIPAL	0,00	0,00	0,00	0,00	0,00	-176.511,30	0,00	0,00	0,00	0,00	0,00	0,00	-176.511,30
		TOTAL	2.122.669.495,02	2.071.848.656,07	1.978.834.842,53	2.326.706.632,41	2.490.866.822,09	2.140.388.706,56	2.235.149.655,47	2.260.944.664,61	3.883.102.446,24	2.738.132.949,84	2.604.566.492,37	3.143.905.510,59	29.997.116.873,80



ESTADO DE GOIÁS



Sistema de Contabilidade do Estado de Goiás

Comparativo da Despesa Autorizada com a Realizada por Projeto/Atividade

3024832103767735587B2D3FFD0234F7

Período: 1 a 12/2019												
9998 - ESTADO DE GOIÁS						9998 - ESTADO DE GOIÁS						
Código	Especificação	Despesa Autorizada					Despesa Realizada				Saldo	
		Orçamento e Alterações			Créditos Especiais	Total	A Pagar			Paga		Empenhada
		Orçado	Reduções	Suplementações			Liquidada	Não Liquidada	Soma			
0103100007006	ENCARGOS JUDICIÁRIOS											
010310000700601	PESSOAL E ENCARGOS SOCIAIS	20.000,00	0,00	0,00	0,00	20.000,00	0,00	0,00	0,00	0,00	0,00	20.000,00
	SOMA	20.000,00	0,00	0,00	0,00	20.000,00	0,00	0,00	0,00	0,00	0,00	20.000,00
0103110012001	CAPACITAÇÃO E TREINAMENTO PROFISSIONAL											
010311001200103	OUTRAS DESPESAS CORRENTES	2.407.000,00	0,00	0,00	0,00	2.407.000,00	0,00	0,00	0,00	0,00	0,00	2.407.000,00
	SOMA	2.407.000,00	0,00	0,00	0,00	2.407.000,00	0,00	0,00	0,00	0,00	0,00	2.407.000,00
0103110012002	DESENVOLVIMENTO DA PESQUISA E DIVULGAÇÃO DO CONHECIMENTO											
010311001200203	OUTRAS DESPESAS CORRENTES	115.000,00	0,00	0,00	0,00	115.000,00	0,00	0,00	0,00	0,00	0,00	115.000,00
	SOMA	115.000,00	0,00	0,00	0,00	115.000,00	0,00	0,00	0,00	0,00	0,00	115.000,00
0103110012003	EDUCAÇÃO PARA A DEMOCRACIA											
010311001200303	OUTRAS DESPESAS CORRENTES	360.000,00	0,00	0,00	0,00	360.000,00	0,00	0,00	0,00	0,00	0,00	360.000,00
33903983(100)	Transporte de Alunos, Re-educandos e demais Pessoas sob cuid	0,00	0,00	0,00	0,00	0,00	0,00	0,00	0,00	13.200,00	13.200,00	-13.200,00
	SOMA	360.000,00	0,00	0,00	0,00	360.000,00	0,00	0,00	0,00	13.200,00	13.200,00	346.800,00
0103110012004	FORMAÇÃO DE QUADRO DE INSTRUTORES E PROFESSORES											
010311001200403	OUTRAS DESPESAS CORRENTES	24.000,00	0,00	0,00	0,00	24.000,00	0,00	0,00	0,00	0,00	0,00	24.000,00
	SOMA	24.000,00	0,00	0,00	0,00	24.000,00	0,00	0,00	0,00	0,00	0,00	24.000,00
0103110012005	MODERNIZAÇÃO, ADEQUAÇÃO E MANUTENÇÃO DA INFRAESTRUTURA FÍSICA, MATERIAL, PEDAGÓGICA E TECNOLÓGICA											
010311001200503	OUTRAS DESPESAS CORRENTES	150.000,00	0,00	0,00	0,00	150.000,00	0,00	0,00	0,00	0,00	0,00	150.000,00
	SOMA	150.000,00	0,00	0,00	0,00	150.000,00	0,00	0,00	0,00	0,00	0,00	150.000,00
0103110012006	PARCERIAS COM INSTITUIÇÕES DE ENSINO SUPERIOR											
010311001200603	OUTRAS DESPESAS CORRENTES	2.151.000,00	0,00	0,00	0,00	2.151.000,00	0,00	0,00	0,00	0,00	0,00	2.151.000,00
010311001200604	INVESTIMENTOS	11.000,00	0,00	0,00	0,00	11.000,00	0,00	0,00	0,00	0,00	0,00	11.000,00
	SOMA	2.162.000,00	0,00	0,00	0,00	2.162.000,00	0,00	0,00	0,00	0,00	0,00	2.162.000,00
0103110022007	ADEQUAÇÃO, APRIMORAMENTO E MANUTENÇÃO DOS RECURSOS TECNOLÓGICOS, HUMANOS E MATERIAIS DAS COMISSÕES TÉCNICAS											
010311002200703	OUTRAS DESPESAS CORRENTES	660.000,00	0,00	0,00	0,00	660.000,00	0,00	0,00	0,00	0,00	0,00	660.000,00
010311002200704	INVESTIMENTOS	32.000,00	0,00	0,00	0,00	32.000,00	0,00	0,00	0,00	0,00	0,00	32.000,00
	SOMA	692.000,00	0,00	0,00	0,00	692.000,00	0,00	0,00	0,00	0,00	0,00	692.000,00
0103110022008	REFORMA E MANUTENÇÃO DA INFRAESTRUTURA FÍSICA DO PODER LEGISLATIVO											
010311002200804	INVESTIMENTOS	6.910.000,00	0,00	0,00	0,00	6.910.000,00	0,00	0,00	0,00	0,00	0,00	6.910.000,00

* DADOS EXTRAÍDOS DO SIOFINET



ESTADO DE GOIÁS



Sistema de Contabilidade do Estado de Goiás

Comparativo da Despesa Autorizada com a Realizada por Projeto/Atividade

3024832103767735587B2D3FFD0234F7

Período: 1 a 12/2019													
9998 - ESTADO DE GOIÁS						9998 - ESTADO DE GOIÁS							
Código	Especificação	Despesa Autorizada				Créditos Especiais	Total	Despesa Realizada			Paga	Empenhada	Saldo
		Orçamento e Alterações			A Pagar			Soma					
		Orçado	Reduções	Suplementações					Liquidada	Não Liquidada			
	SOMA	6.910.000,00	0,00	0,00	0,00	6.910.000,00	0,00	0,00	0,00	0,00	0,00	6.910.000,00	
0103110022009	AQUISIÇÃO DE EQUIPAMENTOS, MATERIAL PERMANENTE, BENS MÓVEIS E CONTRATAÇÃO DE SERVIÇOS												
010311002200903	OUTRAS DESPESAS CORRENTES	4.000.000,00	0,00	0,00	0,00	4.000.000,00	0,00	0,00	0,00	0,00	0,00	4.000.000,00	
010311002200904	INVESTIMENTOS	10.000.000,00	0,00	0,00	0,00	10.000.000,00	0,00	0,00	0,00	0,00	0,00	10.000.000,00	
44905211(100)	Equipamentos de Tecnologia da Informação	0,00	0,00	0,00	0,00	0,00	0,00	0,00	0,00	86.872,20	86.872,20	-86.872,20	
44905218(100)	Máquinas e Equipamentos Gráficos	0,00	0,00	0,00	0,00	0,00	0,00	0,00	0,00	920,00	920,00	-920,00	
44905222(100)	Máquinas, Utensílios e Equipamentos Diversos	0,00	0,00	0,00	0,00	0,00	0,00	0,00	0,00	0,00	0,00	0,00	
44905228(100)	Peças Não Incorporáveis a Imóveis	0,00	0,00	0,00	0,00	0,00	0,00	0,00	0,00	34.574,01	34.574,01	-34.574,01	
	SOMA	14.000.000,00	0,00	0,00	0,00	14.000.000,00	0,00	0,00	0,00	122.366,21	122.366,21	13.877.633,79	
0103110022010	ASSEMBLEIA VERDE - GESTÃO SUSTENTÁVEL												
010311002201003	OUTRAS DESPESAS CORRENTES	50.000,00	0,00	0,00	0,00	50.000,00	0,00	0,00	0,00	0,00	0,00	50.000,00	
010311002201004	INVESTIMENTOS	650.000,00	0,00	0,00	0,00	650.000,00	0,00	0,00	0,00	0,00	0,00	650.000,00	
	SOMA	700.000,00	0,00	0,00	0,00	700.000,00	0,00	0,00	0,00	0,00	0,00	700.000,00	
0103110022011	CONSTRUÇÃO DA NOVA SEDE DA ASSEMBLEIA LEGISLATIVA												
010311002201104	INVESTIMENTOS	45.000.000,00	0,00	0,00	0,00	45.000.000,00	0,00	0,00	0,00	0,00	0,00	45.000.000,00	
44905101(100)	Legislativa	0,00	0,00	0,00	0,00	0,00	0,00	4.515.336,22	4.515.336,22	10.841.516,27	15.356.852,49	-15.356.852,49	
	SOMA	45.000.000,00	0,00	0,00	0,00	45.000.000,00	0,00	4.515.336,22	4.515.336,22	10.841.516,27	15.356.852,49	29.643.147,51	
0103110022012	ESTÁGIO REMUNERADO												
010311002201203	OUTRAS DESPESAS CORRENTES	7.000.000,00	0,00	0,00	0,00	7.000.000,00	0,00	0,00	0,00	0,00	0,00	7.000.000,00	
33903622(100)	Estagiários e Monitores	0,00	0,00	0,00	0,00	0,00	0,00	0,00	0,00	4.545.791,38	4.545.791,38	-4.545.791,38	
	SOMA	7.000.000,00	0,00	0,00	0,00	7.000.000,00	0,00	0,00	0,00	4.545.791,38	4.545.791,38	2.454.208,62	
0103110022013	GESTÃO DA TECNOLOGIA DA INFORMAÇÃO E COMUNICAÇÃO DO PODER LEGISLATIVO												
010311002201303	OUTRAS DESPESAS CORRENTES	10.000,00	0,00	0,00	0,00	10.000,00	0,00	0,00	0,00	0,00	0,00	10.000,00	
010311002201304	INVESTIMENTOS	200.000,00	0,00	0,00	0,00	200.000,00	0,00	0,00	0,00	0,00	0,00	200.000,00	
	SOMA	210.000,00	0,00	0,00	0,00	210.000,00	0,00	0,00	0,00	0,00	0,00	210.000,00	
0103110022014	INCENTIVO DE PROMOÇÃO À CULTURA (ASSEMBLEIA EM CENA/CONVÊNIO)												
010311002201403	OUTRAS DESPESAS CORRENTES	200.000,00	0,00	0,00	0,00	200.000,00	0,00	0,00	0,00	0,00	0,00	200.000,00	
	SOMA	200.000,00	0,00	0,00	0,00	200.000,00	0,00	0,00	0,00	0,00	0,00	200.000,00	
0103110022015	INTEGRAÇÃO, DESENVOLVIMENTO E APERFEIÇOAMENTO DO PODER LEGISLATIVO												
010311002201503	OUTRAS DESPESAS CORRENTES	465.000,00	0,00	0,00	0,00	465.000,00	0,00	0,00	0,00	0,00	0,00	465.000,00	
33903508(100)	Tecnologia da Informação	0,00	0,00	0,00	0,00	0,00	0,00	0,00	0,00	47.707,50	47.707,50	-47.707,50	

* DADOS EXTRAÍDOS DO SIOFINET



ESTADO DE GOIÁS



Sistema de Contabilidade do Estado de Goiás

Comparativo da Despesa Autorizada com a Realizada por Projeto/Atividade

3024832103767735587B2D3FFD0234F7

Período: 1 a 12/2019												
9998 - ESTADO DE GOIÁS						9998 - ESTADO DE GOIÁS						
Código	Especificação	Despesa Autorizada				Despesa Realizada					Saldo	
		Orçamento e Alterações			Créditos Especiais	Total	A Pagar			Paga		Empenhada
		Orçado	Reduções	Suplementações			Liquidada	Não Liquidada	Soma			
33903924(220)	Serviço de Assistência Social	0,00	0,00	0,00	0,00	0,00	0,00	0,00	0,00	94.681,44	94.681,44	-94.681,44
33903986(220)	Serviço de Treinamento	0,00	0,00	0,00	0,00	0,00	0,00	0,00	0,00	4.590,00	4.590,00	-4.590,00
010311002201504	INVESTIMENTOS	22.000,00	0,00	0,00	0,00	22.000,00	0,00	0,00	0,00	0,00	0,00	22.000,00
44905214(220)	Equipamentos para Áudio, Vídeo e Foto	0,00	0,00	0,00	0,00	0,00	0,00	0,00	0,00	11.380,00	11.380,00	-11.380,00
	SOMA	487.000,00	0,00	0,00	0,00	487.000,00	0,00	0,00	0,00	158.358,94	158.358,94	328.641,06
0103110022016	PARTICIPAÇÃO E PROMOÇÃO DE EVENTOS DE PESQUISAS NA ÁREA CIENTÍFICA											
010311002201603	OUTRAS DESPESAS CORRENTES	585.000,00	0,00	0,00	0,00	585.000,00	0,00	0,00	0,00	0,00	0,00	585.000,00
	SOMA	585.000,00	0,00	0,00	0,00	585.000,00	0,00	0,00	0,00	0,00	0,00	585.000,00
0103110022017	PODER LEGISLATIVO DEMOCRÁTICO E TRANSPARENTE (VEICULAÇÃO DA ATIVIDADES DO PODER LEGISLATIVO)											
010311002201703	OUTRAS DESPESAS CORRENTES	10.000,00	0,00	0,00	0,00	10.000,00	0,00	0,00	0,00	0,00	0,00	10.000,00
	SOMA	10.000,00	0,00	0,00	0,00	10.000,00	0,00	0,00	0,00	0,00	0,00	10.000,00
0103110022018	REALIZAÇÃO DE CONCURSO PÚBLICO PARA PROVIMENTO DE CARGOS											
010311002201803	OUTRAS DESPESAS CORRENTES	500.000,00	0,00	924.792,20	0,00	1.424.792,20	0,00	0,00	0,00	0,00	0,00	1.424.792,20
33903929(220)	Serviço de Seleção	0,00	0,00	0,00	0,00	0,00	0,00	0,00	0,00	1.024.792,20	1.024.792,20	-1.024.792,20
010311002201804	INVESTIMENTOS	10.000,00	0,00	0,00	0,00	10.000,00	0,00	0,00	0,00	0,00	0,00	10.000,00
	SOMA	510.000,00	0,00	924.792,20	0,00	1.434.792,20	0,00	0,00	0,00	1.024.792,20	1.024.792,20	410.000,00
0103110022019	SAÚDE É LEGAL - SEGURANÇA E MEDICINA DO TRABALHO											
010311002201903	OUTRAS DESPESAS CORRENTES	100.000,00	0,00	0,00	0,00	100.000,00	0,00	0,00	0,00	0,00	0,00	100.000,00
33903027(100)	Material Hospitalar e/ou Ambulatorial	0,00	0,00	0,00	0,00	0,00	0,00	0,00	0,00	644,96	644,96	-644,96
33903975(100)	Coleta, Tratamento e Destruição de Resíduos Tóxicos, Químico	0,00	0,00	0,00	0,00	0,00	0,00	2.975,49	2.975,49	28.262,24	31.237,73	-31.237,73
010311002201904	INVESTIMENTOS	443.000,00	0,00	0,00	0,00	443.000,00	0,00	0,00	0,00	0,00	0,00	443.000,00
	SOMA	543.000,00	0,00	0,00	0,00	543.000,00	0,00	2.975,49	2.975,49	28.907,20	31.882,69	511.117,31
0103110022020	TRANSPARÊNCIA DAS AÇÕES LEGISLATIVAS											
010311002202003	OUTRAS DESPESAS CORRENTES	17.000.000,00	0,00	0,00	0,00	17.000.000,00	0,00	0,00	0,00	0,00	0,00	17.000.000,00
33909301(100)	Indenizações	0,00	0,00	0,00	0,00	0,00	1.786.222,35	0,00	1.786.222,35	10.098.259,05	11.884.481,40	-11.884.481,40
	SOMA	17.000.000,00	0,00	0,00	0,00	17.000.000,00	1.786.222,35	0,00	1.786.222,35	10.098.259,05	11.884.481,40	5.115.518,60
0103140014001	APOIO ADMINISTRATIVO											
010314001400101	PESSOAL E ENCARGOS SOCIAIS	320.020.000,00	27.000.000,00	1.500.000,00	0,00	294.520.000,00	0,00	0,00	0,00	0,00	0,00	294.520.000,00
31900513(100)	Remuneração por Permanência em Atividade - Civil	0,00	0,00	0,00	0,00	0,00	0,00	0,00	0,00	2.094.863,54	2.094.863,54	-2.094.863,54
31901101(100)	13º Salário	0,00	0,00	0,00	0,00	0,00	0,00	0,00	0,00	14.056.012,90	14.056.012,90	-14.056.012,90
31901102(100)	Adicionais Diversos	0,00	0,00	0,00	0,00	0,00	0,00	0,00	0,00	4.600.740,64	4.600.740,64	-4.600.740,64
31901103(100)	Férias - Abono	0,00	0,00	0,00	0,00	0,00	0,00	0,00	0,00	2.823.065,13	2.823.065,13	-2.823.065,13

* DADOS EXTRAÍDOS DO SIOFINET



ESTADO DE GOIÁS



Sistema de Contabilidade do Estado de Goiás

Comparativo da Despesa Autorizada com a Realizada por Projeto/Atividade

3024832103767735587B2D3FFD0234F7

Período: 1 a 12/2019													
9998 - ESTADO DE GOIAS						9998 - ESTADO DE GOIAS							
Código	Especificação	Despesa Autorizada				Total	Despesa Realizada				Saldo		
		Orçamento e Alterações			Créditos Especiais		A Pagar			Paga		Empenhada	
		Orçado	Reduções	Suplementações			Liquidada	Não Liquidada	Soma				
31901106(100)	Adicionais de Insalubridade / Risco à Vida / Saúde	0,00	0,00	0,00	0,00	0,00	0,00	0,00	0,00	0,00	149.449,00	149.449,00	-149.449,00
31901107(100)	Gratificação por Exercício de Cargo	0,00	0,00	0,00	0,00	0,00	0,00	0,00	0,00	0,00	70.295.833,83	70.295.833,83	-70.295.833,83
31901110(100)	Vencimentos e Salários	0,00	0,00	0,00	0,00	0,00	0,00	0,00	0,00	0,00	78.860.372,74	78.860.372,74	-78.860.372,74
31901112(100)	Demais Descontos - Pessoal Civil	0,00	0,00	0,00	0,00	0,00	0,00	0,00	0,00	0,00	1.146.250,30	1.146.250,30	-1.146.250,30
31901113(100)	IRRF - Pessoal Civil	0,00	0,00	0,00	0,00	0,00	0,00	0,00	0,00	0,00	25.823.871,87	25.823.871,87	-25.823.871,87
31901114(100)	Contribuições para o Fundo de Previdência Estadual - Ativo C	0,00	0,00	0,00	0,00	0,00	0,00	0,00	0,00	0,00	7.070.682,97	7.070.682,97	-7.070.682,97
31901115(100)	Contribuições para IPASGO SAÚDE	0,00	0,00	0,00	0,00	0,00	0,00	0,00	0,00	0,00	2.970.467,09	2.970.467,09	-2.970.467,09
31901118(100)	INSS - Empregado	0,00	0,00	0,00	0,00	0,00	1.089.839,98	0,00	1.089.839,98	11.874.936,38	12.964.776,36	-12.964.776,36	
31901119(100)	Consignação - Pensão Alimentícia	0,00	0,00	0,00	0,00	0,00	0,00	0,00	0,00	0,00	450.670,32	450.670,32	-450.670,32
31901120(100)	Consignação - Empréstimos Financeiros	0,00	0,00	0,00	0,00	0,00	0,00	0,00	0,00	0,00	3.454.186,49	3.454.186,49	-3.454.186,49
31901121(100)	Consignação - Associação Classe	0,00	0,00	0,00	0,00	0,00	0,00	0,00	0,00	0,00	184.359,17	184.359,17	-184.359,17
31901138(100)	Remuneração de Pessoal Requisitado e à Disposição do Estado	0,00	0,00	0,00	0,00	0,00	0,00	18.881,00	18.881,00	51.119,00	70.000,00	-70.000,00	
31901139(100)	Contribuições para os Fundos de Previdência de Municípios -	0,00	0,00	0,00	0,00	0,00	0,00	0,00	0,00	0,00	75.465,44	75.465,44	-75.465,44
31901140(100)	Contribuições para os Fundos de Previdência de Outros Estado	0,00	0,00	0,00	0,00	0,00	0,00	0,00	0,00	0,00	43.257,76	43.257,76	-43.257,76
31901142(100)	Contribuições para o Plano de Previdência Complementar - PRE	0,00	0,00	0,00	0,00	0,00	0,00	0,00	0,00	0,00	58.336,39	58.336,39	-58.336,39
31901301(100)	FGTS	0,00	0,00	0,00	0,00	0,00	0,00	0,00	0,00	0,00	13.296,16	13.296,16	-13.296,16
31901303(100)	INSS - Contribuição Patronal	0,00	0,00	0,00	0,00	0,00	2.652.051,00	0,00	2.652.051,00	30.528.105,23	33.180.156,23	-33.180.156,23	
31901307(100)	Multas e Juros sobre Obrigações Patronais	0,00	0,00	0,00	0,00	0,00	0,00	0,00	0,00	0,00	18.016,13	18.016,13	-18.016,13
31901317(100)	Contribuição Patronal para Fundos de Previdência de Municipi	0,00	0,00	0,00	0,00	0,00	0,00	0,00	0,00	0,00	114.320,06	114.320,06	-114.320,06
31901318(100)	Contribuição Patronal para Fundos de Previdência de Outros E	0,00	0,00	0,00	0,00	0,00	0,00	0,00	0,00	0,00	55.055,38	55.055,38	-55.055,38
31901320(100)	Contribuição Patronal para o Plano de Previdência Complement	0,00	0,00	0,00	0,00	0,00	0,00	0,00	0,00	0,00	52.930,40	52.930,40	-52.930,40
31901603(100)	Subsídios decorrentes de Convocação Extraordinária	0,00	0,00	0,00	0,00	0,00	0,00	0,00	0,00	0,00	3.989.001,88	3.989.001,88	-3.989.001,88
31901610(100)	Adicionais Variáveis - Pessoal Civil	0,00	0,00	0,00	0,00	0,00	0,00	0,00	0,00	0,00	645.461,90	645.461,90	-645.461,90
31909210(100)	Obrigações Patronais - INSS	0,00	0,00	0,00	0,00	0,00	0,00	0,00	0,00	0,00	2.555.208,54	2.555.208,54	-2.555.208,54
31909284(100)	INSS - Empregado	0,00	0,00	0,00	0,00	0,00	0,00	0,00	0,00	0,00	947.482,71	947.482,71	-947.482,71
31909285(100)	Contribuição para o Fundo de Previdência Estadual - Ativo	0,00	0,00	0,00	0,00	0,00	0,00	0,00	0,00	0,00	227.116,10	227.116,10	-227.116,10
31909402(100)	Indenizações e Restituições Trabalhistas em Geral	0,00	0,00	0,00	0,00	0,00	0,00	0,00	0,00	0,00	6.871.618,68	6.871.618,68	-6.871.618,68
31911315(100)	Contribuição Patronal para o Fundo de Previdência Estadual -	0,00	0,00	0,00	0,00	0,00	0,00	0,00	0,00	0,00	14.141.365,94	14.141.365,94	-14.141.365,94
31919238(100)	Contribuição para o Fundo de Previdência Estadual - Obrigaçã	0,00	0,00	0,00	0,00	0,00	0,00	0,00	0,00	0,00	184.065,05	184.065,05	-184.065,05
010314001400103	OUTRAS DESPESAS CORRENTES	30.580.000,00	0,00	2.000.000,00	0,00	32.580.000,00	0,00	0,00	0,00	0,00	0,00	0,00	32.580.000,00
33900809(100)	Auxílio Funeral - Inativo Civil	0,00	0,00	0,00	0,00	0,00	0,00	0,00	0,00	0,00	170.287,98	170.287,98	-170.287,98
33901401(100)	Diárias no Estado	0,00	0,00	0,00	0,00	0,00	0,00	0,00	0,00	0,00	832.105,00	832.105,00	-832.105,00
33901403(100)	Diárias no País	0,00	0,00	0,00	0,00	0,00	0,00	0,00	0,00	0,00	483.310,22	483.310,22	-483.310,22
33901410(100)	Ajuda de Custo Viagem Internacional - Pessoal Civil	0,00	0,00	0,00	0,00	0,00	0,00	0,00	0,00	0,00	791.057,17	791.057,17	-791.057,17
33901805(100)	Bolsa de Estudo para alunos de Graduação e Pós-Graduação	0,00	0,00	0,00	0,00	0,00	0,00	0,00	0,00	0,00	12.793,20	12.793,20	-12.793,20
33903004(100)	Combustível Automotivo - Álcool	0,00	0,00	0,00	0,00	0,00	0,00	10.000,00	10.000,00	42.323,67	52.323,67	-52.323,67	
33903005(100)	Combustível Automotivo - Diesel	0,00	0,00	0,00	0,00	0,00	0,00	22.281,78	22.281,78	66.847,35	88.929,13	-88.929,13	
33903006(100)	Combustível Automotivo - Gasolina	0,00	0,00	0,00	0,00	0,00	0,00	11.150,61	11.150,61	173.242,91	184.393,52	-184.393,52	
33903009(100)	Gêneros Alimentícios	0,00	0,00	0,00	0,00	0,00	0,00	449,00	449,00	250.741,49	251.190,49	-251.190,49	

* DADOS EXTRAÍDOS DO SIOFINET



ESTADO DE GOIÁS



Sistema de Contabilidade do Estado de Goiás

Comparativo da Despesa Autorizada com a Realizada por Projeto/Atividade

3024832103767735587B2D3FFD0234F7

Período: 1 a 12/2019													
9998 - ESTADO DE GOIAS						9998 - ESTADO DE GOIAS							
Código	Especificação	Despesa Autorizada				Créditos Especiais	Total	Despesa Realizada			Paga	Empenhada	Saldo
		Orçamento e Alterações			Liquidada			A Pagar					
		Orçado	Reduções	Suplementações				Não Liquidada	Soma				
33903015(100)	Material de Expediente	0,00	0,00	0,00	0,00	0,00	0,00	0,00	0,00	0,00	144.648,32	144.648,32	-144.648,32
33903016(100)	Material de Limpeza e Produtos de Higieneização	0,00	0,00	0,00	0,00	0,00	0,00	0,00	0,00	0,00	794,62	794,62	-794,62
33903020(100)	Material de Tecnologia da Informação	0,00	0,00	0,00	0,00	0,00	0,00	15.848,00	15.848,00	33.289,95	49.137,95	49.137,95	-49.137,95
33903021(100)	Material de Proteção e Segurança (Inclusive do Trabalho)	0,00	0,00	0,00	0,00	0,00	0,00	12.339,00	12.339,00	10.043,97	22.382,97	22.382,97	-22.382,97
33903029(100)	Material Odontológico	0,00	0,00	0,00	0,00	0,00	0,00	0,00	0,00	38.902,75	38.902,75	38.902,75	-38.902,75
33903032(100)	Material para Eventos, inclusive Congressos, Conferências, F	0,00	0,00	0,00	0,00	0,00	0,00	1.280,00	1.280,00	3.782,30	5.062,30	5.062,30	-5.062,30
33903033(100)	Material para Manutenção, Reparos e Conservação de Bens Imóv	0,00	0,00	0,00	0,00	0,00	0,00	482,00	482,00	138.120,24	138.602,24	138.602,24	-138.602,24
33903033(220)	Material para Manutenção, Reparos e Conservação de Bens Imóv	0,00	0,00	0,00	0,00	0,00	0,00	39.293,58	39.293,58	181.677,76	220.971,34	220.971,34	-220.971,34
33903034(100)	Material para Manutenção, Reparos e Conservação de Bens Móve	0,00	0,00	0,00	0,00	0,00	0,00	0,00	0,00	6.877,20	6.877,20	6.877,20	-6.877,20
33903034(220)	Material para Manutenção, Reparos e Conservação de Bens Móve	0,00	0,00	0,00	0,00	0,00	0,00	0,00	0,00	139,80	139,80	139,80	-139,80
33903035(100)	Material para Manutenção, Reparos e Conservação de Veículos	0,00	0,00	0,00	0,00	0,00	0,00	0,00	0,00	600,00	600,00	600,00	-600,00
33903051(100)	Material para Cozinha, Refeitórios e Afins	0,00	0,00	0,00	0,00	0,00	0,00	444,00	444,00	41.333,00	41.777,00	41.777,00	-41.777,00
33903052(100)	Material de Emergência e Prevenção de Acidentes de Público e	0,00	0,00	0,00	0,00	0,00	0,00	0,00	0,00	7.759,82	7.759,82	7.759,82	-7.759,82
33903101(100)	Prêmios, Medalhas e Troféus	0,00	0,00	0,00	0,00	0,00	0,00	0,00	0,00	32.390,00	32.390,00	32.390,00	-32.390,00
33903301(100)	Passagens para Municípios do Estado	0,00	0,00	0,00	0,00	0,00	0,00	0,00	0,00	0,00	0,00	0,00	0,00
33903302(100)	Passagens para Outros Estados	0,00	0,00	0,00	0,00	0,00	0,00	0,00	0,00	100.051,91	100.051,91	100.051,91	-100.051,91
33903303(100)	Passagens Internacionais	0,00	0,00	0,00	0,00	0,00	0,00	0,00	0,00	3.400,44	3.400,44	3.400,44	-3.400,44
33903304(100)	Locação de Meios de Transporte para Deslocamento de Pessoal	0,00	0,00	0,00	0,00	0,00	0,00	137.958,45	137.958,45	1.195.737,91	1.333.696,36	1.333.696,36	-1.333.696,36
33903605(100)	Locação de Imóveis	0,00	0,00	0,00	0,00	0,00	0,00	18.150,00	18.150,00	11.000,00	29.150,00	29.150,00	-29.150,00
33903639(100)	Serviços Artísticos e Culturais	0,00	0,00	0,00	0,00	0,00	0,00	0,00	0,00	7.000,00	7.000,00	7.000,00	-7.000,00
33903701(100)	Limpeza e Higieneização	0,00	0,00	0,00	0,00	0,00	0,00	196.999,95	196.999,95	418.881,98	615.881,93	615.881,93	-615.881,93
33903703(100)	Conservação, Reparos e Manutenção de Bens Imóveis	0,00	0,00	0,00	0,00	0,00	0,00	0,00	0,00	1.592.343,63	1.592.343,63	1.592.343,63	-1.592.343,63
33903901(100)	Água e Esgoto	0,00	0,00	0,00	0,00	0,00	0,00	30.000,00	30.000,00	234.180,46	264.180,46	264.180,46	-264.180,46
33903902(100)	Assinatura de Periódicos e Anuidades Diversas	0,00	0,00	0,00	0,00	0,00	0,00	47.205,54	47.205,54	291.100,13	338.305,67	338.305,67	-338.305,67
33903904(100)	Energia Elétrica	0,00	0,00	0,00	0,00	0,00	0,00	189.566,06	189.566,06	780.138,58	969.704,64	969.704,64	-969.704,64
33903905(100)	Realização de Eventos, inclusive Congressos e Conferências	0,00	0,00	0,00	0,00	0,00	45.706,00	0,00	45.706,00	225.413,88	271.119,88	271.119,88	-271.119,88
33903906(100)	Festividades e Homenagens	0,00	0,00	0,00	0,00	0,00	0,00	0,00	0,00	0,00	0,00	0,00	0,00
33903912(100)	Locação de Imóveis	0,00	0,00	0,00	0,00	0,00	0,00	47.350,00	47.350,00	196.909,80	244.259,80	244.259,80	-244.259,80
33903913(100)	Locação de Máquinas e Equipamentos	0,00	0,00	0,00	0,00	0,00	0,00	7.719,09	7.719,09	74.024,25	81.743,34	81.743,34	-81.743,34
33903914(100)	Locação de Software	0,00	0,00	0,00	0,00	0,00	0,00	0,00	0,00	26.973,33	26.973,33	26.973,33	-26.973,33
33903915(100)	Manutenção, Conservação e Instalação de Outros Tipos de Máqu	0,00	0,00	0,00	0,00	0,00	0,00	10.999,98	10.999,98	63.134,94	74.134,92	74.134,92	-74.134,92
33903916(100)	Manutenção, Conservação e Instalação de Equipamentos de Tecn	0,00	0,00	0,00	0,00	0,00	0,00	0,00	0,00	22.228,00	22.228,00	22.228,00	-22.228,00
33903918(100)	Manutenção, Reparos e Conservação de Bens Imóveis	0,00	0,00	0,00	0,00	0,00	0,00	0,00	0,00	1.800,00	1.800,00	1.800,00	-1.800,00
33903918(220)	Manutenção, Reparos e Conservação de Bens Imóveis	0,00	0,00	0,00	0,00	0,00	0,00	0,00	0,00	0,00	0,00	0,00	0,00
33903920(100)	Manutenção, Conservação e Instalação de Máquinas, Equip e/ou U	0,00	0,00	0,00	0,00	0,00	0,00	25.584,47	25.584,47	243.189,19	268.773,66	268.773,66	-268.773,66
33903921(100)	Manutenção, Reparo e Conservação de Frota de Veículos	0,00	0,00	0,00	0,00	0,00	0,00	27.801,31	27.801,31	77.963,86	105.765,17	105.765,17	-105.765,17
33903923(100)	Serviço Médico, Hospitalar e Odontológico	0,00	0,00	0,00	0,00	0,00	0,00	139,33	139,33	4.180,00	4.319,33	4.319,33	-4.319,33
33903930(100)	Serviço de Telecomunicação e Transmissão de Dados (Alterado	0,00	0,00	0,00	0,00	0,00	0,00	0,00	0,00	176.878,46	176.878,46	176.878,46	-176.878,46
33903931(100)	Serviço de Telefonia Fixa	0,00	0,00	0,00	0,00	0,00	0,00	12.000,00	12.000,00	77.174,12	89.174,12	89.174,12	-89.174,12

* DADOS EXTRAÍDOS DO SIOFINET



ESTADO DE GOIÁS



Sistema de Contabilidade do Estado de Goiás

Comparativo da Despesa Autorizada com a Realizada por Projeto/Atividade

3024832103767735587B2D3FFD0234F7

Período: 1 a 12/2019												
9998 - ESTADO DE GOIAS						9998 - ESTADO DE GOIAS						
Código	Especificação	Despesa Autorizada				Total	Despesa Realizada				Saldo	
		Orçamento e Alterações			Créditos Especiais		A Pagar			Paga		Empenhada
		Orçado	Reduções	Suplementações			Liquidada	Não Liquidada	Soma			
33903932(100)	Serviço de Telefonia Móvel Celular	0,00	0,00	0,00	0,00	0,00	0,00	12.000,00	12.000,00	90.250,40	102.250,40	-102.250,40
33903933(100)	Serviços Gráficos	0,00	0,00	0,00	0,00	0,00	2.070,00	5.114,05	7.184,05	144.316,93	151.500,98	-151.500,98
33903934(100)	Serviços de Cópias e Reprodução de Documentos	0,00	0,00	0,00	0,00	0,00	0,00	70.000,00	70.000,00	565.421,18	635.421,18	-635.421,18
33903939(100)	Publicação Exigida por Lei	0,00	0,00	0,00	0,00	0,00	0,00	25.139,33	25.139,33	39.581,47	64.720,80	-64.720,80
33903943(100)	Serviços Bancários	0,00	0,00	0,00	0,00	0,00	0,00	0,00	0,00	0,00	0,00	0,00
33903951(100)	Seguros (Pessoais / Bens Móveis e Imóveis)	0,00	0,00	0,00	0,00	0,00	0,00	0,00	0,00	132.585,58	132.585,58	-132.585,58
33903962(100)	Serviços de Postagem de Correspondência em Geral / Entrega d	0,00	0,00	0,00	0,00	0,00	0,00	15.010,99	15.010,99	25.821,09	40.832,08	-40.832,08
33903965(100)	Taxa de Administração de Contratos, Convênios e Instrumentos	0,00	0,00	0,00	0,00	0,00	0,00	22.434,71	22.434,71	211.088,03	233.522,74	-233.522,74
33903969(100)	Infrações de Trânsito	0,00	0,00	0,00	0,00	0,00	0,00	0,00	0,00	12.128,78	12.128,78	-12.128,78
33903975(100)	Coleta, Tratamento e Destruição de Resíduos Tóxicos, Químico	0,00	0,00	0,00	0,00	0,00	0,00	434,03	434,03	4.939,00	5.373,03	-5.373,03
33903984(100)	Manutenção, Suporte e Instalação de Softwares	0,00	0,00	0,00	0,00	0,00	0,00	736,67	736,67	6.500,00	7.236,67	-7.236,67
33903986(100)	Serviço de Treinamento	0,00	0,00	0,00	0,00	0,00	0,00	5.185,00	5.185,00	130.695,32	135.880,32	-135.880,32
33903988(100)	Locação de unidades móveis de saúde, resgate e socorro	0,00	0,00	0,00	0,00	0,00	0,00	1.538,41	1.538,41	1.719,96	3.258,37	-3.258,37
33904014(100)	Locação de Software	0,00	0,00	0,00	0,00	0,00	0,00	17.100,55	17.100,55	45.587,10	62.687,65	-62.687,65
33904016(100)	Manutenção, Conservação e Instalação de Equipamentos de Tec	0,00	0,00	0,00	0,00	0,00	0,00	332,00	332,00	9.867,42	10.199,42	-10.199,42
33904028(100)	Outros Serviços Técnicos Especializados de Tecnologia da Inf	0,00	0,00	0,00	0,00	0,00	0,00	300,00	300,00	22.310,00	22.610,00	-22.610,00
33904030(100)	Serviço de Telecomunicação e Transmissão de Dados (Alterado	0,00	0,00	0,00	0,00	0,00	0,00	107.051,42	107.051,42	245.148,81	352.200,23	-352.200,23
33904702(100)	Contribuições para o PIS-PASEP	0,00	0,00	0,00	0,00	0,00	0,00	11.000,00	11.000,00	28.603,13	39.603,13	-39.603,13
33904702(220)	Contribuições para o PIS-PASEP	0,00	0,00	0,00	0,00	0,00	0,00	1.499,06	1.499,06	48.500,94	50.000,00	-50.000,00
33904704(100)	Contribuição Previdenciária Patronal de Serviços de Terceiro	0,00	0,00	0,00	0,00	0,00	0,00	0,00	0,00	700,00	700,00	-700,00
33904706(100)	Taxas e Licenças (Administrativas/Judiciais/CREA/Prefeitura)	0,00	0,00	0,00	0,00	0,00	0,00	0,00	0,00	2.756,09	2.756,09	-2.756,09
33909225(100)	Demais Despesas de Exercícios Anteriores - Outras Despesas C	0,00	0,00	0,00	0,00	0,00	0,00	0,00	0,00	36.675,15	36.675,15	-36.675,15
33909255(100)	Manutenção, Reparo, Conservação e Estacionamento de Frota de	0,00	0,00	0,00	0,00	0,00	0,00	0,00	0,00	23.712,19	23.712,19	-23.712,19
33909281(100)	Manutenção, Conservação e Instalação de Outros Tipos de Máqu	0,00	0,00	0,00	0,00	0,00	0,00	0,00	0,00	1.900,00	1.900,00	-1.900,00
33909301(100)	Indenizações	0,00	0,00	0,00	0,00	0,00	19.361,75	0,00	19.361,75	1.061.045,65	1.080.407,40	-1.080.407,40
33909302(100)	Restituições Diversas	0,00	0,00	0,00	0,00	0,00	0,00	0,00	0,00	52.578,02	52.578,02	-52.578,02
33909302(220)	Restituições Diversas	0,00	0,00	0,00	0,00	0,00	0,00	0,00	0,00	129.342,50	129.342,50	-129.342,50
33909315(100)	Auxílio Moradia - Civil	0,00	0,00	0,00	0,00	0,00	0,00	0,00	0,00	1.499.182,50	1.499.182,50	-1.499.182,50
010314001400104	INVESTIMENTOS	29.000.000,00	0,00	0,00	0,00	29.000.000,00	0,00	0,00	0,00	0,00	0,00	29.000.000,00
44904082(100)	Aquisição de Software	0,00	0,00	0,00	0,00	0,00	0,00	0,00	0,00	1.003.432,91	1.003.432,91	-1.003.432,91
44904082(220)	Aquisição de Software	0,00	0,00	0,00	0,00	0,00	0,00	0,00	0,00	46.500,00	46.500,00	-46.500,00
44905101(100)	Legislativa	0,00	0,00	0,00	0,00	0,00	0,00	32.668,18	32.668,18	0,00	32.668,18	-32.668,18
44905203(220)	Aparelhos e Equipamentos de Comunicação	0,00	0,00	0,00	0,00	0,00	0,00	0,00	0,00	17.900,00	17.900,00	-17.900,00
44905210(100)	Automóveis, Outros Veículos Automotores e Equipamentos Autom	0,00	0,00	0,00	0,00	0,00	0,00	0,00	0,00	263.800,00	263.800,00	-263.800,00
44905211(100)	Equipamentos de Tecnologia da Informação	0,00	0,00	0,00	0,00	0,00	0,00	1.109.364,00	1.109.364,00	0,00	1.109.364,00	-1.109.364,00
44905211(220)	Equipamentos de Tecnologia da Informação	0,00	0,00	0,00	0,00	0,00	0,00	0,00	0,00	60.600,00	60.600,00	-60.600,00
44905222(100)	Máquinas, Utensílios e Equipamentos Diversos	0,00	0,00	0,00	0,00	0,00	17.258,90	0,00	17.258,90	5.379,00	22.637,90	-22.637,90
44905222(220)	Máquinas, Utensílios e Equipamentos Diversos	0,00	0,00	0,00	0,00	0,00	0,00	0,00	0,00	2.789,00	2.789,00	-2.789,00
44905224(220)	Mobiliário em Geral	0,00	0,00	0,00	0,00	0,00	0,00	0,00	0,00	2.480,00	2.480,00	-2.480,00

* DADOS EXTRAÍDOS DO SIOFINET



ESTADO DE GOIÁS



Sistema de Contabilidade do Estado de Goiás

Comparativo da Despesa Autorizada com a Realizada por Projeto/Atividade

3024832103767735587B2D3FFD0234F7

Período: 1 a 12/2019													
9998 - ESTADO DE GOIÁS						9998 - ESTADO DE GOIÁS							
Código	Especificação	Despesa Autorizada				Créditos Especiais	Total	Despesa Realizada			Paga	Empenhada	Saldo
		Orçamento e Alterações			A Pagar			Soma					
		Orçado	Reduções	Suplementações					Liquidada	Não Liquidada			
SOMA		379.600.000,00	27.000.000,00	3.500.000,00	0,00	356.100.000,00	3.826.287,63	2.320.831,55	6.147.119,18	301.689.396,86	307.836.516,04	48.263.483,96	
0103210032021	APERFEIÇOAMENTO INSTITUCIONAL PARA O PLENO EXERCÍCIO DO CONTROLE EXTERNO												
010321003202103	OUTRAS DESPESAS CORRENTES	6.387.000,00	0,00	0,00	0,00	6.387.000,00	0,00	0,00	0,00	0,00	0,00	6.387.000,00	
33903508(100)	Tecnologia da Informação	0,00	0,00	0,00	0,00	0,00	0,00	33.280,00	33.280,00	33.280,00	66.560,00	-66.560,00	
33903708(100)	Serviços de Tecnologia da Informação	0,00	0,00	0,00	0,00	0,00	0,00	243.750,41	243.750,41	2.374.268,92	2.618.019,33	-2.618.019,33	
33903913(100)	Locação de Máquinas e Equipamentos	0,00	0,00	0,00	0,00	0,00	0,00	77.642,12	77.642,12	237.592,38	315.234,50	-315.234,50	
33903986(100)	Serviço de Treinamento	0,00	0,00	0,00	0,00	0,00	0,00	0,00	0,00	5.492,00	5.492,00	-5.492,00	
33904016(100)	Manutenção, Conservação e Instalação de Equipamentos de Tecn	0,00	0,00	0,00	0,00	0,00	0,00	304.535,05	304.535,05	527.000,00	831.535,05	-831.535,05	
33904028(100)	Outros Serviços Técnicos Especializados de Tecnologia da Inf	0,00	0,00	0,00	0,00	0,00	0,00	76.326,60	76.326,60	4.212,00	80.538,60	-80.538,60	
33904030(100)	Serviço de Telecomunicação e Transmissão de Dados (Alterado	0,00	0,00	0,00	0,00	0,00	0,00	6.000,00	6.000,00	38.000,00	44.000,00	-44.000,00	
33904084(100)	Manutenção, Suporte e Instalação de Softwares	0,00	0,00	0,00	0,00	0,00	0,00	255.462,79	255.462,79	718.860,00	974.322,79	-974.322,79	
010321003202104	INVESTIMENTOS	5.810.000,00	0,00	0,00	0,00	5.810.000,00	0,00	0,00	0,00	0,00	0,00	5.810.000,00	
44904082(100)	Aquisição de Software	0,00	0,00	0,00	0,00	0,00	0,00	198.057,03	198.057,03	0,00	198.057,03	-198.057,03	
44905211(100)	Equipamentos de Tecnologia da Informação	0,00	0,00	0,00	0,00	0,00	0,00	890.980,00	890.980,00	0,00	890.980,00	-890.980,00	
44905228(100)	Peças Não Incorporáveis a Imóveis	0,00	0,00	0,00	0,00	0,00	0,00	0,00	0,00	29.400,00	29.400,00	-29.400,00	
SOMA		12.197.000,00	0,00	0,00	0,00	12.197.000,00	0,00	2.086.034,00	2.086.034,00	3.968.105,30	6.054.139,30	6.142.860,70	
0103210032022	DESENVOLVIMENTO DE COMPETÊNCIAS TÉCNICAS E GERENCIAIS												
010321003202203	OUTRAS DESPESAS CORRENTES	2.710.000,00	0,00	0,00	0,00	2.710.000,00	0,00	0,00	0,00	0,00	0,00	2.710.000,00	
33903643(100)	Serviço de Treinamento	0,00	0,00	0,00	0,00	0,00	0,00	0,00	0,00	4.600,00	4.600,00	-4.600,00	
33903986(100)	Serviço de Treinamento	0,00	0,00	0,00	0,00	0,00	0,00	9.980,00	9.980,00	157.412,08	167.392,08	-167.392,08	
33904704(100)	Contribuição Previdenciária Patronal de Serviços de Terceiro	0,00	0,00	0,00	0,00	0,00	0,00	0,00	0,00	920,00	920,00	-920,00	
33909225(220)	Demais Despesas de Exercícios Anteriores - Outras Despesas C	0,00	0,00	0,00	0,00	0,00	0,00	0,00	0,00	51.260,00	51.260,00	-51.260,00	
33909302(100)	Restituições Diversas	0,00	0,00	0,00	0,00	0,00	0,00	0,00	0,00	3.027,14	3.027,14	-3.027,14	
010321003202204	INVESTIMENTOS	20.000,00	0,00	0,00	0,00	20.000,00	0,00	0,00	0,00	0,00	0,00	20.000,00	
SOMA		2.730.000,00	0,00	0,00	0,00	2.730.000,00	0,00	9.980,00	9.980,00	217.219,22	227.199,22	2.502.800,78	
0103210032023	EXERCÍCIO DO CONTROLE EXTERNO DA ADMINISTRAÇÃO PÚBLICA ESTADUAL												
010321003202301	PESSOAL E ENCARGOS SOCIAIS	105.770.000,00	45.000.000,00	127.400.000,00	0,00	188.170.000,00	0,00	0,00	0,00	0,00	0,00	188.170.000,00	
31900112(100)	Demais Descontos - Inativo Civil	0,00	0,00	0,00	0,00	0,00	0,00	0,00	0,00	0,00	0,00	0,00	
31900513(100)	Remuneração por Permanência em Atividade - Civil	0,00	0,00	0,00	0,00	0,00	0,00	15.550,67	15.550,67	1.137.327,70	1.152.878,37	-1.152.878,37	
31901101(100)	13º Salário	0,00	0,00	0,00	0,00	0,00	0,00	0,00	0,00	7.732.338,55	7.732.338,55	-7.732.338,55	
31901103(100)	Férias - Abono	0,00	0,00	0,00	0,00	0,00	0,00	226.755,80	226.755,80	3.818.688,42	4.045.444,22	-4.045.444,22	
31901110(100)	Vencimentos e Salários	0,00	0,00	0,00	0,00	0,00	0,00	4.335.611,67	4.335.611,67	70.220.618,14	74.556.229,81	-74.556.229,81	
31901112(100)	Demais Descontos - Pessoal Civil	0,00	0,00	0,00	0,00	0,00	0,00	32.175,48	32.175,48	199.145,78	231.321,26	-231.321,26	
31901113(100)	JRRF - Pessoal Civil	0,00	0,00	0,00	0,00	0,00	0,00	196.346,23	196.346,23	28.005.996,20	28.202.342,43	-28.202.342,43	
31901114(100)	Contribuições para o Fundo de Previdência Estadual - Ativo C	0,00	0,00	0,00	0,00	0,00	0,00	123.951,20	123.951,20	10.637.369,41	10.761.320,61	-10.761.320,61	

* DADOS EXTRAÍDOS DO SIOFINET



ESTADO DE GOIÁS



Sistema de Contabilidade do Estado de Goiás

Comparativo da Despesa Autorizada com a Realizada por Projeto/Atividade

3024832103767735587B2D3FFD0234F7

Período: 1 a 12/2019												
9998 - ESTADO DE GOIAS						9998 - ESTADO DE GOIAS						
Código	Especificação	Despesa Autorizada					Despesa Realizada					Saldo
		Orçamento e Alterações			Créditos Especiais	Total	A Pagar			Paga	Empenhada	
		Orçado	Reduções	Suplementações			Liquidada	Não Liquidada	Soma			
31901115(100)	Contribuições para IPASGO SAÚDE	0,00	0,00	0,00	0,00	0,00	0,00	8.732,30	8.732,30	763.793,29	772.525,59	-772.525,59
31901116(100)	Gratificação Adicional Anuênio, Quinquênio e Gratificação Tr	0,00	0,00	0,00	0,00	0,00	0,00	48.302,75	48.302,75	4.620.538,27	4.668.841,02	-4.668.841,02
31901118(100)	INSS - Empregado	0,00	0,00	0,00	0,00	0,00	187.890,56	0,00	187.890,56	2.238.305,86	2.426.196,42	-2.426.196,42
31901119(100)	Consignação - Pensão Alimentícia	0,00	0,00	0,00	0,00	0,00	0,00	14.499,09	14.499,09	1.147.894,27	1.162.393,36	-1.162.393,36
31901120(100)	Consignação - Empréstimos Financeiros	0,00	0,00	0,00	0,00	0,00	0,00	29.070,67	29.070,67	12.070.244,38	12.099.315,05	-12.099.315,05
31901121(100)	Consignação - Associação Classe	0,00	0,00	0,00	0,00	0,00	0,00	259,98	259,98	17.918,26	18.178,24	-18.178,24
31901139(100)	Contribuições para os Fundos de Previdência de Municípios -	0,00	0,00	0,00	0,00	0,00	0,00	0,00	0,00	24.086,65	24.086,65	-24.086,65
31901142(100)	Contribuições para o Plano de Previdência Complementar - PRE	0,00	0,00	0,00	0,00	0,00	0,00	0,00	0,00	14.203,32	14.203,32	-14.203,32
31901301(100)	FGTS	0,00	0,00	0,00	0,00	0,00	0,00	9.166,66	9.166,66	87.559,00	96.725,66	-96.725,66
31901303(100)	INSS - Contribuição Patronal	0,00	0,00	0,00	0,00	0,00	733.930,43	0,00	733.930,43	8.665.540,45	9.399.470,88	-9.399.470,88
31901307(100)	Multas e Juros sobre Obrigações Patronais	0,00	0,00	0,00	0,00	0,00	0,00	0,00	0,00	951,03	951,03	-951,03
31901317(100)	Contribuição Patronal para Fundos de Previdência de Municipi	0,00	0,00	0,00	0,00	0,00	0,00	305,13	305,13	41.365,37	41.670,50	-41.670,50
31901320(100)	Contribuição Patronal para o Plano de Previdência Complement	0,00	0,00	0,00	0,00	0,00	0,00	0,00	0,00	14.203,32	14.203,32	-14.203,32
31909113(100)	Demais Retenções - Pessoal Civil	0,00	0,00	0,00	0,00	0,00	0,00	782,07	782,07	114.506,97	115.289,04	-115.289,04
31909207(100)	Vencimentos e Vantagens Fixas - Pessoal Civil	0,00	0,00	0,00	0,00	0,00	0,00	1.491.739,22	1.491.739,22	1.330.906,75	2.822.645,97	-2.822.645,97
31909210(100)	Obrigações Patronais - INSS	0,00	0,00	0,00	0,00	0,00	0,00	0,00	0,00	855.932,44	855.932,44	-855.932,44
31909226(100)	IRRF - Despesas de Exercícios Anteriores	0,00	0,00	0,00	0,00	0,00	0,00	69.279,19	69.279,19	77.063,62	146.342,81	-146.342,81
31909242(100)	Juros sobre Diferenças Salariais	0,00	0,00	0,00	0,00	0,00	0,00	1.804.158,89	1.804.158,89	1.518.311,07	3.322.469,96	-3.322.469,96
31909284(100)	INSS - Empregado	0,00	0,00	0,00	0,00	0,00	0,00	0,00	0,00	194.498,40	194.498,40	-194.498,40
31909285(100)	Contribuição para o Fundo de Previdência Estadual - Ativo	0,00	0,00	0,00	0,00	0,00	0,00	75.626,37	75.626,37	52.906,98	128.533,35	-128.533,35
31909402(100)	Indenizações e Restituições Trabalhistas em Geral	0,00	0,00	0,00	0,00	0,00	0,00	56.062,21	56.062,21	491.335,37	547.397,58	-547.397,58
31909602(100)	Pessoal Estadual	0,00	0,00	0,00	0,00	0,00	0,00	0,00	0,00	54.960,64	54.960,64	-54.960,64
31911315(100)	Contribuição Patronal para o Fundo de Previdência Estadual -	0,00	0,00	0,00	0,00	0,00	0,00	249.776,09	249.776,09	21.274.738,82	21.524.514,91	-21.524.514,91
010321003202303	OUTRAS DESPESAS CORRENTES	22.419.000,00	0,00	0,00	0,00	22.419.000,00	0,00	0,00	0,00	0,00	0,00	22.419.000,00
33504113(100)	Contribuições a Associações e demais Entidades com atuação j	0,00	0,00	0,00	0,00	0,00	0,00	0,00	0,00	80.000,00	80.000,00	-80.000,00
33504123(100)	Contribuições para Entidades que atuam na área da Educação	0,00	0,00	0,00	0,00	0,00	0,00	136.080,00	136.080,00	0,00	136.080,00	-136.080,00
33900809(100)	Auxílio Funeral - Inativo Civil	0,00	0,00	0,00	0,00	0,00	0,00	0,00	0,00	59.253,32	59.253,32	-59.253,32
33900811(100)	Auxílio Creche - Civil	0,00	0,00	0,00	0,00	0,00	0,00	0,00	0,00	8.246,84	8.246,84	-8.246,84
33900815(100)	Demais Benefícios Assistenciais - Civil	0,00	0,00	0,00	0,00	0,00	0,00	0,00	0,00	11.071,80	11.071,80	-11.071,80
33901401(100)	Diárias no Estado	0,00	0,00	0,00	0,00	0,00	0,00	0,00	0,00	123.750,00	123.750,00	-123.750,00
33901403(100)	Diárias no País	0,00	0,00	0,00	0,00	0,00	0,00	0,00	0,00	118.675,00	118.675,00	-118.675,00
33901410(100)	Ajuda de Custo Viagem Internacional - Pessoal Civil	0,00	0,00	0,00	0,00	0,00	0,00	0,00	0,00	3.810,00	3.810,00	-3.810,00
33903004(100)	Combustível Automotivo - Álcool	0,00	0,00	0,00	0,00	0,00	0,00	16.161,94	16.161,94	64.799,62	80.961,56	-80.961,56
33903005(100)	Combustível Automotivo - Diesel	0,00	0,00	0,00	0,00	0,00	0,00	69.087,09	69.087,09	69.360,09	138.447,18	-138.447,18
33903006(100)	Combustível Automotivo - Gasolina	0,00	0,00	0,00	0,00	0,00	0,00	124.863,53	124.863,53	318.829,87	443.693,40	-443.693,40
33903009(100)	Gêneros Alimentícios	0,00	0,00	0,00	0,00	0,00	0,00	10.760,02	10.760,02	126.972,84	137.732,86	-137.732,86
33903010(100)	Lubrificantes Automotivos	0,00	0,00	0,00	0,00	0,00	0,00	3.546,78	3.546,78	4.847,48	8.394,26	-8.394,26
33903013(100)	Material de Acondicionamento e Embalagem	0,00	0,00	0,00	0,00	0,00	0,00	0,00	0,00	0,00	0,00	0,00
33903015(100)	Material de Expediente	0,00	0,00	0,00	0,00	0,00	0,00	0,00	0,00	84.728,60	84.728,60	-84.728,60

* DADOS EXTRAÍDOS DO SIOFINET



ESTADO DE GOIÁS



Sistema de Contabilidade do Estado de Goiás

Comparativo da Despesa Autorizada com a Realizada por Projeto/Atividade

3024832103767735587B2D3FFD0234F7

Período: 1 a 12/2019													
9998 - ESTADO DE GOIÁS						9998 - ESTADO DE GOIÁS							
Código	Especificação	Despesa Autorizada				Créditos Especiais	Total	Despesa Realizada			Paga	Empenhada	Saldo
		Orçamento e Alterações			A Pagar			Soma					
		Orçado	Reduções	Suplementações					Liquidada	Não Liquidada			
33903016(100)	Material de Limpeza e Produtos de Higieneização	0,00	0,00	0,00	0,00	0,00	0,00	0,00	0,00	0,00	5.325,99	5.325,99	-5.325,99
33903020(100)	Material de Tecnologia da Informação	0,00	0,00	0,00	0,00	0,00	0,00	0,00	0,00	0,00	1.083,04	1.083,04	-1.083,04
33903021(100)	Material de Proteção e Segurança (Inclusive do Trabalho)	0,00	0,00	0,00	0,00	0,00	0,00	0,00	23.207,00	23.207,00	0,00	23.207,00	-23.207,00
33903022(100)	Material de Sinalização Visual para Orientação à Prestação d	0,00	0,00	0,00	0,00	0,00	0,00	0,00	0,00	0,00	6.536,50	6.536,50	-6.536,50
33903027(100)	Material Hospitalar e/ou Ambulatorial	0,00	0,00	0,00	0,00	0,00	0,00	0,00	0,00	0,00	0,00	0,00	0,00
33903028(100)	Material Laboratorial	0,00	0,00	0,00	0,00	0,00	0,00	0,00	0,00	0,00	2.921,50	2.921,50	-2.921,50
33903029(100)	Material Odontológico	0,00	0,00	0,00	0,00	0,00	0,00	0,00	0,00	0,00	50.000,00	50.000,00	-50.000,00
33903030(100)	Material para Áudio, Vídeo e Foto	0,00	0,00	0,00	0,00	0,00	0,00	0,00	0,00	0,00	164,00	164,00	-164,00
33903032(100)	Material para Eventos, inclusive Congressos, Conferências, F	0,00	0,00	0,00	0,00	0,00	0,00	0,00	9.430,00	9.430,00	5.653,00	15.083,00	-15.083,00
33903033(100)	Material para Manutenção, Reparos e Conservação de Bens Imóv	0,00	0,00	0,00	0,00	0,00	0,00	0,00	52,22	52,22	150.283,31	150.335,53	-150.335,53
33903034(100)	Material para Manutenção, Reparos e Conservação de Bens Móve	0,00	0,00	0,00	0,00	0,00	0,00	0,00	2.025,00	2.025,00	8.981,50	11.006,50	-11.006,50
33903035(100)	Material para Manutenção, Reparos e Conservação de Veículos	0,00	0,00	0,00	0,00	0,00	0,00	0,00	2.651,38	2.651,38	6.660,35	9.311,73	-9.311,73
33903039(100)	Material para Utilização em Gráfica	0,00	0,00	0,00	0,00	0,00	0,00	0,00	2.000,00	2.000,00	0,00	2.000,00	-2.000,00
33903040(100)	Material Químico	0,00	0,00	0,00	0,00	0,00	0,00	0,00	0,00	0,00	200,00	200,00	-200,00
33903042(100)	Uniformes e Vestuário em Geral	0,00	0,00	0,00	0,00	0,00	0,00	0,00	0,00	0,00	580,00	580,00	-580,00
33903048(100)	Sementes, Mudas de Plantas e Insumos	0,00	0,00	0,00	0,00	0,00	0,00	0,00	0,00	0,00	0,00	0,00	0,00
33903051(100)	Material para Cozinha, Refeitórios e Afins	0,00	0,00	0,00	0,00	0,00	0,00	0,00	544,04	544,04	61.961,42	62.505,46	-62.505,46
33903052(100)	Material de Emergência e Prevenção de Acidentes de Público e	0,00	0,00	0,00	0,00	0,00	0,00	0,00	13.223,50	13.223,50	26.278,00	39.501,50	-39.501,50
33903053(100)	Material para Sinalização de Trânsito de Veículos e Pessoas	0,00	0,00	0,00	0,00	0,00	0,00	0,00	0,00	0,00	0,00	0,00	0,00
33903054(100)	Material para Identificação de Pessoas, Veículos, Objetos, e	0,00	0,00	0,00	0,00	0,00	0,00	0,00	8.474,00	8.474,00	9.869,55	18.343,55	-18.343,55
33903302(100)	Passagens para Outros Estados	0,00	0,00	0,00	0,00	0,00	0,00	0,00	2.760,98	2.760,98	77.703,69	80.464,67	-80.464,67
33903303(100)	Passagens Internacionais	0,00	0,00	0,00	0,00	0,00	0,00	0,00	4.894,35	4.894,35	0,00	4.894,35	-4.894,35
33903304(100)	Locação de Meios de Transporte para Deslocamento de Pessoal	0,00	0,00	0,00	0,00	0,00	0,00	0,00	34.200,00	34.200,00	388.694,04	422.894,04	-422.894,04
33903503(100)	Gestão, Planejamento e Outras Áreas da Administração	0,00	0,00	0,00	0,00	0,00	0,00	0,00	37.400,00	37.400,00	90.600,00	128.000,00	-128.000,00
33903509(100)	Comunicação em Geral	0,00	0,00	0,00	0,00	0,00	0,00	0,00	0,00	0,00	104.808,40	104.808,40	-104.808,40
33903639(100)	Serviços Artísticos e Culturais	0,00	0,00	0,00	0,00	0,00	0,00	0,00	0,00	0,00	3.500,00	3.500,00	-3.500,00
33903701(100)	Limpeza e Higieneização	0,00	0,00	0,00	0,00	0,00	0,00	0,00	588.631,32	588.631,32	3.565.906,06	4.154.537,38	-4.154.537,38
33903703(100)	Conservação, Reparos e Manutenção de Bens Imóveis	0,00	0,00	0,00	0,00	0,00	0,00	0,00	0,00	0,00	38.039,70	38.039,70	-38.039,70
33903704(100)	Mão de Obra de Estagiários ou Monitores	0,00	0,00	0,00	0,00	0,00	0,00	0,00	20.436,55	20.436,55	1.073.786,82	1.094.223,37	-1.094.223,37
33903705(100)	Mão de Obra de Jovem Aprendiz	0,00	0,00	0,00	0,00	0,00	0,00	0,00	134.818,47	134.818,47	575.266,07	710.084,54	-710.084,54
33903708(100)	Serviços de Tecnologia da Informação	0,00	0,00	0,00	0,00	0,00	0,00	0,00	0,00	0,00	0,00	0,00	0,00
33903901(100)	Água e Esgoto	0,00	0,00	0,00	0,00	0,00	0,00	0,00	38.329,57	38.329,57	290.482,77	328.812,34	-328.812,34
33903902(100)	Assinatura de Periódicos e Anuidades Diversas	0,00	0,00	0,00	0,00	0,00	0,00	0,00	9.087,84	9.087,84	219.131,31	228.219,15	-228.219,15
33903904(100)	Energia Elétrica	0,00	0,00	0,00	0,00	0,00	0,00	0,00	8.463,12	8.463,12	783.197,10	791.660,22	-791.660,22
33903906(100)	Festividades e Homenagens	0,00	0,00	0,00	0,00	0,00	0,00	0,00	0,00	0,00	1.980,00	1.980,00	-1.980,00
33903913(100)	Locação de Máquinas e Equipamentos	0,00	0,00	0,00	0,00	0,00	0,00	0,00	0,00	0,00	23.672,07	23.672,07	-23.672,07
33903915(100)	Manutenção, Conservação e Instalação de Outros Tipos de Máqu	0,00	0,00	0,00	0,00	0,00	0,00	0,00	0,00	0,00	180,00	180,00	-180,00
33903916(100)	Manutenção, Conservação e Instalação de Equipamentos de Tecn	0,00	0,00	0,00	0,00	0,00	0,00	0,00	0,00	0,00	0,00	0,00	0,00
33903918(100)	Manutenção, Reparos e Conservação de Bens Imóveis	0,00	0,00	0,00	0,00	0,00	0,00	0,00	153.318,18	153.318,18	1.142.383,75	1.295.701,93	-1.295.701,93

* DADOS EXTRAÍDOS DO SIOFINET



ESTADO DE GOIÁS



Sistema de Contabilidade do Estado de Goiás

Comparativo da Despesa Autorizada com a Realizada por Projeto/Atividade

3024832103767735587B2D3FFD0234F7

Período: 1 a 12/2019													
9998 - ESTADO DE GOIÁS						9998 - ESTADO DE GOIÁS							
Código	Especificação	Despesa Autorizada				Créditos Especiais	Total	Despesa Realizada			Paga	Empenhada	Saldo
		Orçamento e Alterações			A Pagar			Soma					
		Orçado	Reduções	Suplementações					Liquidada	Não Liquidada			
33903920(100)	Manutenção, Conservação e Instalação de Máquinas, Equip e/ou U	0,00	0,00	0,00	0,00	0,00	0,00	758,50	758,50	9.811,50	10.570,00	-10.570,00	
33903921(100)	Manutenção, Reparo e Conservação de Frota de Veículos	0,00	0,00	0,00	0,00	0,00	0,00	180,00	180,00	17.978,48	18.158,48	-18.158,48	
33903922(100)	Produções Jornalísticas	0,00	0,00	0,00	0,00	0,00	0,00	17.397,11	17.397,11	101.895,53	119.292,64	-119.292,64	
33903925(100)	Serviço de Áudio, Vídeo e Foto	0,00	0,00	0,00	0,00	0,00	0,00	0,00	0,00	5.781,00	5.781,00	-5.781,00	
33903928(100)	Outros Serviços Técnicos Especializados de Tecnologia da Inf	0,00	0,00	0,00	0,00	0,00	0,00	0,00	0,00	0,00	0,00	0,00	
33903930(100)	Serviço de Telecomunicação e Transmissão de Dados (Alterado	0,00	0,00	0,00	0,00	0,00	0,00	2.935,65	2.935,65	155.539,71	158.475,36	-158.475,36	
33903931(100)	Serviço de Telefonia Fixa	0,00	0,00	0,00	0,00	0,00	0,00	23.293,03	23.293,03	40.446,91	63.739,94	-63.739,94	
33903932(100)	Serviço de Telefonia Móvel Celular	0,00	0,00	0,00	0,00	0,00	0,00	5.878,03	5.878,03	45.764,06	51.642,09	-51.642,09	
33903933(100)	Serviços Gráficos	0,00	0,00	0,00	0,00	0,00	0,00	384,40	384,40	2.500,30	2.884,70	-2.884,70	
33903935(100)	Serviços de Publicidade e Propaganda	0,00	0,00	0,00	0,00	0,00	0,00	15.291,43	15.291,43	26.837,44	42.128,87	-42.128,87	
33903936(100)	Outros Serviços Técnicos Profissionais	0,00	0,00	0,00	0,00	0,00	0,00	24.419,05	24.419,05	98.235,05	122.654,10	-122.654,10	
33903939(100)	Publicação Exigida por Lei	0,00	0,00	0,00	0,00	0,00	0,00	4.588,50	4.588,50	2.564,81	7.153,31	-7.153,31	
33903943(100)	Serviços Bancários	0,00	0,00	0,00	0,00	0,00	0,00	16.802,04	16.802,04	49.417,96	66.220,00	-66.220,00	
33903948(100)	Serviços de Fretes e Transporte de Encomendas	0,00	0,00	0,00	0,00	0,00	0,00	0,00	0,00	600,00	600,00	-600,00	
33903951(100)	Seguros (Pessoais / Bens Móveis e Imóveis)	0,00	0,00	0,00	0,00	0,00	0,00	115,49	115,49	92.867,65	92.983,14	-92.983,14	
33903957(100)	Limpeza, Higienização, Lavanderia, Esterilização e/ou Desins	0,00	0,00	0,00	0,00	0,00	0,00	21.649,04	21.649,04	20.796,54	42.445,58	-42.445,58	
33903962(100)	Serviços de Postagem de Correspondência em Geral / Entrega d	0,00	0,00	0,00	0,00	0,00	0,00	8.083,08	8.083,08	13.509,94	21.593,02	-21.593,02	
33903965(100)	Taxa de Administração de Contratos, Convênios e Instrumentos	0,00	0,00	0,00	0,00	0,00	0,00	0,00	0,00	11.633,79	11.633,79	-11.633,79	
33903978(100)	Serviços Técnicos de Engenharia, Arquitetura e Urbanismo	0,00	0,00	0,00	0,00	0,00	0,00	11.004,33	11.004,33	0,00	11.004,33	-11.004,33	
33903980(100)	Serviços Artísticos e Culturais	0,00	0,00	0,00	0,00	0,00	0,00	5.801,22	5.801,22	63.813,53	69.614,75	-69.614,75	
33903984(100)	Manutenção, Suporte e Instalação de Softwares	0,00	0,00	0,00	0,00	0,00	0,00	0,00	0,00	151.288,55	151.288,55	-151.288,55	
33903986(100)	Serviço de Treinamento	0,00	0,00	0,00	0,00	0,00	0,00	1.500,00	1.500,00	12.150,00	13.650,00	-13.650,00	
33903988(100)	Locação de unidades móveis de saúde, resgate e socorro	0,00	0,00	0,00	0,00	0,00	0,00	826,67	826,67	8.800,00	9.626,67	-9.626,67	
33904014(100)	Locação de Software	0,00	0,00	0,00	0,00	0,00	0,00	0,00	0,00	3.184,00	3.184,00	-3.184,00	
33904016(100)	Manutenção, Conservação e Instalação de Equipamentos de Tecn	0,00	0,00	0,00	0,00	0,00	0,00	0,00	0,00	0,00	0,00	0,00	
33904028(100)	Outros Serviços Técnicos Especializados de Tecnologia da Inf	0,00	0,00	0,00	0,00	0,00	0,00	0,00	0,00	840,00	840,00	-840,00	
33904084(100)	Manutenção, Suporte e Instalação de Softwares	0,00	0,00	0,00	0,00	0,00	0,00	5.991,51	5.991,51	37.178,92	43.170,43	-43.170,43	
33904601(100)	Servidores Civis	0,00	0,00	0,00	0,00	0,00	0,00	33.392,95	33.392,95	4.018.298,65	4.051.691,60	-4.051.691,60	
33904602(100)	Servidores Militares	0,00	0,00	0,00	0,00	0,00	0,00	1.786,13	1.786,13	175.580,36	177.366,49	-177.366,49	
33904704(100)	Contribuição Previdenciária Patronal de Serviços de Terceiro	0,00	0,00	0,00	0,00	0,00	0,00	0,00	0,00	700,00	700,00	-700,00	
33904706(100)	Taxas e Licenças (Administrativas/Judiciais/CREA/Prefeitura)	0,00	0,00	0,00	0,00	0,00	0,00	82,54	82,54	7.779,69	7.862,23	-7.862,23	
33904901(100)	Servidores Civis	0,00	0,00	0,00	0,00	0,00	0,00	19.291,27	19.291,27	2.325.256,17	2.344.547,44	-2.344.547,44	
33904902(100)	Servidores Militares	0,00	0,00	0,00	0,00	0,00	0,00	1.103,35	1.103,35	108.461,53	109.564,88	-109.564,88	
33904903(100)	Auxílio/Vale-Transporte para Estagiários e Jovem Aprendiz	0,00	0,00	0,00	0,00	0,00	0,00	3.567,52	3.567,52	217.278,38	220.845,90	-220.845,90	
33909205(100)	Outros Benefícios Assistências	0,00	0,00	0,00	0,00	0,00	0,00	0,00	0,00	9.540,00	9.540,00	-9.540,00	
33909243(100)	Demais Despesas de Exercícios Anteriores - Serviço Médico, H	0,00	0,00	0,00	0,00	0,00	0,00	0,00	0,00	800,00	800,00	-800,00	
33909248(100)	Limpeza, Higienização, Lavanderia, Esterilização e/ou Desins	0,00	0,00	0,00	0,00	0,00	0,00	0,00	0,00	169.636,72	169.636,72	-169.636,72	
33909260(100)	Publicidade e Marketing	0,00	0,00	0,00	0,00	0,00	0,00	0,00	0,00	61.966,31	61.966,31	-61.966,31	
33909302(100)	Restituições Diversas	0,00	0,00	0,00	0,00	0,00	0,00	0,00	0,00	999,70	999,70	-999,70	

* DADOS EXTRAÍDOS DO SIOFINET



ESTADO DE GOIÁS



Sistema de Contabilidade do Estado de Goiás

Comparativo da Despesa Autorizada com a Realizada por Projeto/Atividade

3024832103767735587B2D3FFD0234F7

Período: 1 a 12/2019												
9998 - ESTADO DE GOIAS						9998 - ESTADO DE GOIAS						
Código	Especificação	Despesa Autorizada				Total	Despesa Realizada			Paga	Empenhada	Saldo
		Orçamento e Alterações			Créditos Especiais		A Pagar					
		Orçado	Reduções	Suplementações			Liquidada	Não Liquidada	Soma			
33913939(100)	Publicação Exigida por Lei	0,00	0,00	0,00	0,00	0,00	0,00	75.561,47	75.561,47	67.438,53	143.000,00	-143.000,00
010321003202304	INVESTIMENTOS	5.000.000,00	0,00	0,00	0,00	5.000.000,00	0,00	0,00	0,00	0,00	0,00	5.000.000,00
44903020(100)	Material de Tecnologia da Informação	0,00	0,00	0,00	0,00	0,00	0,00	0,00	0,00	6.210,00	6.210,00	-6.210,00
44904082(100)	Aquisição de Software	0,00	0,00	0,00	0,00	0,00	0,00	3,09	3,09	350.770,00	350.773,09	-350.773,09
44905101(100)	Legislativa	0,00	0,00	0,00	0,00	0,00	0,00	110.150,00	110.150,00	72.646,00	182.796,00	-182.796,00
44905202(100)	Aparelhos, Equipamentos e Utensílios Laboratoriais	0,00	0,00	0,00	0,00	0,00	0,00	0,00	0,00	2.780,50	2.780,50	-2.780,50
44905203(100)	Aparelhos e Equipamentos de Comunicação	0,00	0,00	0,00	0,00	0,00	0,00	523,00	523,00	1.277,00	1.800,00	-1.800,00
44905204(100)	Aparelhos e Equipamentos de Medição e Orientação	0,00	0,00	0,00	0,00	0,00	0,00	0,00	0,00	45.748,97	45.748,97	-45.748,97
44905208(100)	Aparelhos, Equipamentos e Utensílios Médicos	0,00	0,00	0,00	0,00	0,00	0,00	0,00	0,00	10.758,00	10.758,00	-10.758,00
44905212(100)	Equipamentos de Proteção, Segurança e Socorro	0,00	0,00	0,00	0,00	0,00	0,00	93.999,99	93.999,99	0,00	93.999,99	-93.999,99
44905214(100)	Equipamentos para Áudio, Vídeo e Foto	0,00	0,00	0,00	0,00	0,00	0,00	0,00	0,00	2.999,00	2.999,00	-2.999,00
44905217(100)	Máquinas e Equipamentos de Natureza Industrial	0,00	0,00	0,00	0,00	0,00	0,00	0,00	0,00	2.121,80	2.121,80	-2.121,80
44905222(100)	Máquinas, Utensílios e Equipamentos Diversos	0,00	0,00	0,00	0,00	0,00	0,00	0,00	0,00	33.844,77	33.844,77	-33.844,77
44905224(100)	Mobiliário em Geral	0,00	0,00	0,00	0,00	0,00	0,00	9.000,00	9.000,00	1.080,00	10.080,00	-10.080,00
44905228(100)	Peças Não Incorporáveis a Imóveis	0,00	0,00	0,00	0,00	0,00	0,00	0,00	0,00	3.390,00	3.390,00	-3.390,00
44905230(100)	Coleções e Materiais Bibliográficos	0,00	0,00	0,00	0,00	0,00	0,00	1.794,00	1.794,00	0,00	1.794,00	-1.794,00
44909275(100)	Aquisição ou Desenvolvimento de Software	0,00	0,00	0,00	0,00	0,00	0,00	0,00	0,00	54.000,00	54.000,00	-54.000,00
44909279(100)	Outros tipos de Aparelhos, Máquinas e Equipamentos	0,00	0,00	0,00	0,00	0,00	0,00	0,00	0,00	41.562,40	41.562,40	-41.562,40
	SOMA	133.189.000,00	45.000.000,00	127.400.000,00	0,00	215.589.000,00	921.820,99	10.759.752,94	11.681.573,93	195.979.784,28	207.661.358,21	7.927.641,79
0103210032397	CONSTRUÇÃO DO PRÉDIO DA ESCOLA DE CONTAS DO TRIBUNAL DE CONTAS DO ESTADO DE GOIÁS - INSTIT. LEOPOLDO BULHOES											
010321003239704	INVESTIMENTOS	2.000.000,00	0,00	0,00	0,00	2.000.000,00	0,00	0,00	0,00	0,00	0,00	2.000.000,00
44905101(100)	Legislativa	0,00	0,00	0,00	0,00	0,00	0,00	0,00	0,00	1.401,65	1.401,65	-1.401,65
	SOMA	2.000.000,00	0,00	0,00	0,00	2.000.000,00	0,00	0,00	0,00	1.401,65	1.401,65	1.998.598,35
0103210042024	AUXÍLIO E FISCALIZAÇÃO JUNTO AO PODER PÚBLICO MUNICIPAL											
010321004202401	PESSOAL E ENCARGOS SOCIAIS	128.820.000,00	0,00	0,00	0,00	128.820.000,00	0,00	0,00	0,00	0,00	0,00	128.820.000,00
31901101(100)	13º Salário	0,00	0,00	0,00	0,00	0,00	835,35	0,00	835,35	6.357.352,18	6.358.187,53	-6.358.187,53
31901102(100)	Adicionais Diversos	0,00	0,00	0,00	0,00	0,00	0,00	0,00	0,00	4.776.455,23	4.776.455,23	-4.776.455,23
31901103(100)	Férias - Abono	0,00	0,00	0,00	0,00	0,00	409,13	0,00	409,13	3.135.020,89	3.135.430,02	-3.135.430,02
31901107(100)	Gratificação por Exercício de Cargo	0,00	0,00	0,00	0,00	0,00	0,00	0,00	0,00	11.403.143,83	11.403.143,83	-11.403.143,83
31901108(100)	Pessoal à disposição de outros Poderes e Esferas de Governo	0,00	0,00	0,00	0,00	0,00	0,00	0,00	0,00	707.188,11	707.188,11	-707.188,11
31901110(100)	Vencimentos e Salários	0,00	0,00	0,00	0,00	0,00	0,00	0,00	0,00	21.785.472,52	21.785.472,52	-21.785.472,52
31901112(100)	Demais Descontos - Pessoal Civil	0,00	0,00	0,00	0,00	0,00	0,00	0,00	0,00	483.939,74	483.939,74	-483.939,74
31901113(100)	IRRF - Pessoal Civil	0,00	0,00	0,00	0,00	0,00	0,00	0,00	0,00	14.812.542,93	14.812.542,93	-14.812.542,93
31901114(100)	Contribuições para o Fundo de Previdência Estadual - Ativo C	0,00	0,00	0,00	0,00	0,00	0,00	0,00	0,00	7.800.858,75	7.800.858,75	-7.800.858,75
31901115(100)	Contribuições para IPASGO SAÚDE	0,00	0,00	0,00	0,00	0,00	0,00	0,00	0,00	752.761,45	752.761,45	-752.761,45
31901116(100)	Gratificação Adicional Anuênio, Qüinqüênio e Gratificação Tr	0,00	0,00	0,00	0,00	0,00	0,00	0,00	0,00	4.995.233,74	4.995.233,74	-4.995.233,74
31901118(100)	INSS - Empregado	0,00	0,00	0,00	0,00	0,00	86.388,89	0,00	86.388,89	1.032.056,47	1.118.445,36	-1.118.445,36

* DADOS EXTRAÍDOS DO SIOFINET



ESTADO DE GOIÁS



Sistema de Contabilidade do Estado de Goiás

Comparativo da Despesa Autorizada com a Realizada por Projeto/Atividade

3024832103767735587B2D3FFD0234F7

Período: 1 a 12/2019												
9998 - ESTADO DE GOIAS						9998 - ESTADO DE GOIAS						
Código	Especificação	Despesa Autorizada				Total	Despesa Realizada			Paga	Empenhada	Saldo
		Orçamento e Alterações			Créditos Especiais		A Pagar					
		Orçado	Reduções	Suplementações			Liquidada	Não Liquidada	Soma			
31901119(100)	Consignação - Pensão Alimentícia	0,00	0,00	0,00	0,00	0,00	0,00	0,00	0,00	405.573,65	405.573,65	-405.573,65
31901120(100)	Consignação - Empréstimos Financeiros	0,00	0,00	0,00	0,00	0,00	0,00	0,00	0,00	3.288.190,90	3.288.190,90	-3.288.190,90
31901121(100)	Consignação - Associação Classe	0,00	0,00	0,00	0,00	0,00	0,00	0,00	0,00	51.679,46	51.679,46	-51.679,46
31901138(100)	Remuneração de Pessoal Requiristado e à Disposição do Estado	0,00	0,00	0,00	0,00	0,00	0,00	0,00	0,00	342.983,37	342.983,37	-342.983,37
31901140(100)	Contribuições para os Fundos de Previdência de Outros Estado	0,00	0,00	0,00	0,00	0,00	9.833,45	0,00	9.833,45	31.047,48	40.880,93	-40.880,93
31901142(100)	Contribuições para o Plano de Previdência Complementar - PRE	0,00	0,00	0,00	0,00	0,00	0,00	0,00	0,00	82.211,01	82.211,01	-82.211,01
31901143(100)	Contribuições para o Fundo de Prev. Est. de serv. do P.Execu	0,00	0,00	0,00	0,00	0,00	0,00	0,00	0,00	127.749,27	127.749,27	-127.749,27
31901301(100)	FGTS	0,00	0,00	0,00	0,00	0,00	0,00	0,00	0,00	40.190,16	40.190,16	-40.190,16
31901303(100)	INSS - Contribuição Patronal	0,00	0,00	0,00	0,00	0,00	232.153,69	0,00	232.153,69	2.786.872,91	3.019.026,60	-3.019.026,60
31901318(100)	Contribuição Patronal para Fundos de Previdência de Outros E	0,00	0,00	0,00	0,00	0,00	17.780,59	0,00	17.780,59	57.291,82	75.072,41	-75.072,41
31901320(100)	Contribuição Patronal para o Plano de Previdência Complement	0,00	0,00	0,00	0,00	0,00	0,00	0,00	0,00	78.651,08	78.651,08	-78.651,08
31901606(100)	Gratificação por Exercício de Função	0,00	0,00	0,00	0,00	0,00	0,00	0,00	0,00	202.614,97	202.614,97	-202.614,97
31901610(100)	Adicionais Variáveis - Pessoal Civil	0,00	0,00	0,00	0,00	0,00	0,00	0,00	0,00	3.539.933,51	3.539.933,51	-3.539.933,51
31909103(100)	Sentenças Indenizatórias	0,00	0,00	0,00	0,00	0,00	0,00	0,00	0,00	348.433,92	348.433,92	-348.433,92
31909104(100)	IRRF - Pessoal Civil	0,00	0,00	0,00	0,00	0,00	0,00	0,00	0,00	27.746,28	27.746,28	-27.746,28
31909111(100)	Retenção para Previdência - Pessoal Civil	0,00	0,00	0,00	0,00	0,00	0,00	0,00	0,00	24.285,96	24.285,96	-24.285,96
31909207(100)	Vencimentos e Vantagens Fixas - Pessoal Civil	0,00	0,00	0,00	0,00	0,00	0,00	0,00	0,00	167.483,66	167.483,66	-167.483,66
31909226(100)	IRRF - Despesas de Exercícios Anteriores	0,00	0,00	0,00	0,00	0,00	0,00	0,00	0,00	2.316,20	2.316,20	-2.316,20
31909237(100)	Contribuição para o Fundo de Previdência Estadual	0,00	0,00	0,00	0,00	0,00	0,00	0,00	0,00	19.025,15	19.025,15	-19.025,15
31909402(100)	Indenizações e Restituições Trabalhistas em Geral	0,00	0,00	0,00	0,00	0,00	0,00	0,00	0,00	807.094,24	807.094,24	-807.094,24
31911315(100)	Contribuição Patronal para o Fundo de Previdência Estadual -	0,00	0,00	0,00	0,00	0,00	0,00	0,00	0,00	15.601.717,50	15.601.717,50	-15.601.717,50
31911321(100)	Contribuição Patronal para o Fundo de Prev.Est. de serv. do	0,00	0,00	0,00	0,00	0,00	0,00	0,00	0,00	255.498,54	255.498,54	-255.498,54
31919238(100)	Contribuição para o Fundo de Previdência Estadual - Obrigaçã	0,00	0,00	0,00	0,00	0,00	0,00	0,00	0,00	86.622,22	86.622,22	-86.622,22
010321004202403	OUTRAS DESPESAS CORRENTES	13.540.000,00	0,00	0,00	0,00	13.540.000,00	0,00	0,00	0,00	0,00	0,00	13.540.000,00
33204115(100)	Contribuições para a União, inclusive para suas Entidades da	0,00	0,00	0,00	0,00	0,00	0,00	3.382,06	3.382,06	30.450,70	33.832,76	-33.832,76
33504113(100)	Contribuições a Associações e demais Entidades com atuação j	0,00	0,00	0,00	0,00	0,00	0,00	0,00	0,00	130.000,00	130.000,00	-130.000,00
33900807(100)	Auxílio Funeral - Ativo Civil	0,00	0,00	0,00	0,00	0,00	0,00	0,00	0,00	14.970,00	14.970,00	-14.970,00
33900809(100)	Auxílio Funeral - Inativo Civil	0,00	0,00	0,00	0,00	0,00	0,00	0,00	0,00	19.960,00	19.960,00	-19.960,00
33900811(100)	Auxílio Creche - Civil	0,00	0,00	0,00	0,00	0,00	0,00	0,00	0,00	749.561,16	749.561,16	-749.561,16
33900813(100)	Auxílio Saúde - Civil	0,00	0,00	0,00	0,00	0,00	0,00	0,00	0,00	19.759,86	19.759,86	-19.759,86
33901401(100)	Diárias no Estado	0,00	0,00	0,00	0,00	0,00	0,00	0,00	0,00	189.913,00	189.913,00	-189.913,00
33901403(100)	Diárias no País	0,00	0,00	0,00	0,00	0,00	0,00	0,00	0,00	66.363,00	66.363,00	-66.363,00
33901410(100)	Ajuda de Custo Viagem Internacional - Pessoal Civil	0,00	0,00	0,00	0,00	0,00	0,00	0,00	0,00	0,00	0,00	0,00
33903005(100)	Combustível Automotivo - Diesel	0,00	0,00	0,00	0,00	0,00	470,71	4.481,03	4.951,74	8.166,07	13.117,81	-13.117,81
33903006(100)	Combustível Automotivo - Gasolina	0,00	0,00	0,00	0,00	0,00	4.049,01	52.069,48	56.118,49	96.158,65	152.277,14	-152.277,14
33903009(100)	Gêneros Alimentícios	0,00	0,00	0,00	0,00	0,00	408,60	5.933,90	6.342,50	108.320,77	114.663,27	-114.663,27
33903010(100)	Lubrificantes Automotivos	0,00	0,00	0,00	0,00	0,00	0,00	401,96	401,96	1.514,05	1.916,01	-1.916,01
33903013(100)	Material de Acondicionamento e Embalagem	0,00	0,00	0,00	0,00	0,00	0,00	0,00	0,00	719,00	719,00	-719,00
33903015(100)	Material de Expediente	0,00	0,00	0,00	0,00	0,00	0,00	0,00	0,00	45.427,13	45.427,13	-45.427,13

* DADOS EXTRAÍDOS DO SIOFINET



ESTADO DE GOIÁS



Sistema de Contabilidade do Estado de Goiás

Comparativo da Despesa Autorizada com a Realizada por Projeto/Atividade

3024832103767735587B2D3FFD0234F7

Período: 1 a 12/2019													
9998 - ESTADO DE GOIAS						9998 - ESTADO DE GOIAS							
Código	Especificação	Despesa Autorizada					Despesa Realizada					Saldo	
		Orçamento e Alterações			Créditos Especiais	Total	A Pagar			Paga	Empenhada		
		Orçado	Reduções	Suplementações			Liquidada	Não Liquidada	Soma				
33903016(100)	Material de Limpeza e Produtos de Higieneização	0,00	0,00	0,00	0,00	0,00	0,00	0,00	0,00	0,00	569,90	569,90	-569,90
33903020(100)	Material de Tecnologia da Informação	0,00	0,00	0,00	0,00	0,00	100,00	7.560,00	7.660,00	39.226,70	46.886,70	46.886,70	-46.886,70
33903021(100)	Material de Proteção e Segurança (Inclusive do Trabalho)	0,00	0,00	0,00	0,00	0,00	0,00	0,00	0,00	295,90	295,90	295,90	-295,90
33903022(100)	Material de Sinalização Visual para Orientação à Prestação d	0,00	0,00	0,00	0,00	0,00	0,00	0,00	0,00	8.900,00	8.900,00	8.900,00	-8.900,00
33903026(100)	Material Farmacológico	0,00	0,00	0,00	0,00	0,00	0,00	0,00	0,00	25.242,50	25.242,50	25.242,50	-25.242,50
33903030(100)	Material para Áudio, Vídeo e Foto	0,00	0,00	0,00	0,00	0,00	0,00	2.233,00	2.233,00	465,00	2.698,00	2.698,00	-2.698,00
33903032(100)	Material para Eventos, inclusive Congressos, Conferências, F	0,00	0,00	0,00	0,00	0,00	500,00	2.300,00	2.800,00	22.178,84	24.978,84	24.978,84	-24.978,84
33903033(100)	Material para Manutenção, Reparos e Conservação de Bens Imóv	0,00	0,00	0,00	0,00	0,00	5.948,87	23.272,16	29.221,03	32.634,62	61.855,65	61.855,65	-61.855,65
33903034(100)	Material para Manutenção, Reparos e Conservação de Bens Móve	0,00	0,00	0,00	0,00	0,00	628,42	3.000,00	3.628,42	8.809,26	12.437,68	12.437,68	-12.437,68
33903035(100)	Material para Manutenção, Reparos e Conservação de Veiculos	0,00	0,00	0,00	0,00	0,00	0,00	2.009,79	2.009,79	21.475,36	23.485,15	23.485,15	-23.485,15
33903042(100)	Uniformes e Vestuário em Geral	0,00	0,00	0,00	0,00	0,00	0,00	2.420,00	2.420,00	0,00	2.420,00	2.420,00	-2.420,00
33903051(100)	Material para Cozinha, Refeitórios e Afins	0,00	0,00	0,00	0,00	0,00	300,00	0,00	300,00	15.394,23	15.694,23	15.694,23	-15.694,23
33903052(100)	Material de Emergência e Prevenção de Acidentes de Público e	0,00	0,00	0,00	0,00	0,00	1.861,00	0,00	1.861,00	0,00	1.861,00	1.861,00	-1.861,00
33903054(100)	Material para Identificação de Pessoas, Veículos, Objetos, e	0,00	0,00	0,00	0,00	0,00	0,00	12.871,60	12.871,60	4.376,40	17.248,00	17.248,00	-17.248,00
33903060(100)	Demais Cópias em Geral, Impressos e Outros Materiais Produzi	0,00	0,00	0,00	0,00	0,00	0,00	0,00	0,00	2.797,80	2.797,80	2.797,80	-2.797,80
33903202(100)	Material Educacional e Cultural	0,00	0,00	0,00	0,00	0,00	0,00	0,00	0,00	1.610,00	1.610,00	1.610,00	-1.610,00
33903212(100)	Presentes Diversos	0,00	0,00	0,00	0,00	0,00	0,00	0,00	0,00	3.250,00	3.250,00	3.250,00	-3.250,00
33903302(100)	Passagens para Outros Estados	0,00	0,00	0,00	0,00	0,00	8.209,86	0,00	8.209,86	138.495,01	146.704,87	146.704,87	-146.704,87
33903304(100)	Locação de Meios de Transporte para Deslocamento de Pessoal	0,00	0,00	0,00	0,00	0,00	15.440,00	28.840,00	44.280,00	252.597,60	296.877,60	296.877,60	-296.877,60
33903605(100)	Locação de Imóveis	0,00	0,00	0,00	0,00	0,00	0,00	11.000,00	11.000,00	111.860,62	122.860,62	122.860,62	-122.860,62
33903634(100)	Manutenção e Instalação de Equipamentos de Tecnologia da Inf	0,00	0,00	0,00	0,00	0,00	0,00	0,00	0,00	0,00	0,00	0,00	0,00
33903637(100)	Serviços Técnicos de Engenharia	0,00	0,00	0,00	0,00	0,00	0,00	0,00	0,00	500,00	500,00	500,00	-500,00
33903701(100)	Limpeza e Higienização	0,00	0,00	0,00	0,00	0,00	68.158,16	70.065,92	138.224,08	665.281,95	803.506,03	803.506,03	-803.506,03
33903702(100)	Segurança, Guarda e Vigilância	0,00	0,00	0,00	0,00	0,00	0,00	0,00	0,00	0,00	0,00	0,00	0,00
33903704(100)	Mão de Obra de Estagiários ou Monitores	0,00	0,00	0,00	0,00	0,00	0,00	19.294,66	19.294,66	512.538,86	531.833,52	531.833,52	-531.833,52
33903705(100)	Mão de Obra de Jovem Aprendiz	0,00	0,00	0,00	0,00	0,00	16.601,36	38.834,42	55.435,78	166.106,43	221.542,21	221.542,21	-221.542,21
33903901(100)	Água e Esgoto	0,00	0,00	0,00	0,00	0,00	0,00	8.126,32	8.126,32	62.541,65	70.667,97	70.667,97	-70.667,97
33903902(100)	Assinatura de Periódicos e Anuidades Diversas	0,00	0,00	0,00	0,00	0,00	0,00	0,00	0,00	70.590,72	70.590,72	70.590,72	-70.590,72
33903904(100)	Energia Elétrica	0,00	0,00	0,00	0,00	0,00	0,00	23.119,88	23.119,88	345.095,41	368.215,29	368.215,29	-368.215,29
33903905(100)	Realização de Eventos, inclusive Congressos e Conferências	0,00	0,00	0,00	0,00	0,00	0,00	0,00	0,00	900,00	900,00	900,00	-900,00
33903906(100)	Festividades e Homenagens	0,00	0,00	0,00	0,00	0,00	0,00	0,00	0,00	3.827,00	3.827,00	3.827,00	-3.827,00
33903908(100)	Segurança, Guarda e Vigilância	0,00	0,00	0,00	0,00	0,00	0,00	41.881,08	41.881,08	460.349,30	502.230,38	502.230,38	-502.230,38
33903913(100)	Locação de Máquinas e Equipamentos	0,00	0,00	0,00	0,00	0,00	0,00	18.484,65	18.484,65	176.359,18	194.843,83	194.843,83	-194.843,83
33903914(100)	Locação de Software	0,00	0,00	0,00	0,00	0,00	0,00	727,51	727,51	209.620,92	210.348,43	210.348,43	-210.348,43
33903916(100)	Manutenção, Conservação e Instalação de Equipamentos de Tecn	0,00	0,00	0,00	0,00	0,00	0,00	770,47	770,47	8.354,97	9.125,44	9.125,44	-9.125,44
33903918(100)	Manutenção, Reparos e Conservação de Bens Imóveis	0,00	0,00	0,00	0,00	0,00	9.805,00	0,00	9.805,00	21.061,92	30.866,92	30.866,92	-30.866,92
33903920(100)	Manutenção, Conservação e Instalação de Máquinas, Equip e/ou U	0,00	0,00	0,00	0,00	0,00	0,00	5.093,62	5.093,62	41.009,90	46.103,52	46.103,52	-46.103,52
33903921(100)	Manutenção, Reparo e Conservação de Frota de Veiculos	0,00	0,00	0,00	0,00	0,00	237,76	2.645,19	2.882,95	26.469,92	29.352,87	29.352,87	-29.352,87
33903925(100)	Serviço de Audio, Vídeo e Foto	0,00	0,00	0,00	0,00	0,00	6.556,73	6.600,00	13.156,73	73.271,03	86.427,76	86.427,76	-86.427,76

* DADOS EXTRAÍDOS DO SIOFINET



ESTADO DE GOIÁS



Sistema de Contabilidade do Estado de Goiás

Comparativo da Despesa Autorizada com a Realizada por Projeto/Atividade

3024832103767735587B2D3FFD0234F7

Período: 1 a 12/2019													
9998 - ESTADO DE GOIÁS						9998 - ESTADO DE GOIÁS							
Código	Especificação	Despesa Autorizada					Despesa Realizada					Saldo	
		Orçamento e Alterações			Créditos Especiais	Total	A Pagar			Paga	Empenhada		
		Orçado	Reduções	Suplementações			Liquidada	Não Liquidada	Soma				
33903928(100)	Outros Serviços Técnicos Especializados de Tecnologia da Inf	0,00	0,00	0,00	0,00	0,00	0,00	111,28	1.560,00	1.671,28	61.982,27	63.653,55	-63.653,55
33903930(100)	Serviço de Telecomunicação e Transmissão de Dados (Alterado)	0,00	0,00	0,00	0,00	0,00	0,00	0,00	35.000,29	35.000,29	264.216,99	299.217,28	-299.217,28
33903931(100)	Serviço de Telefonia Fixa	0,00	0,00	0,00	0,00	0,00	0,00	0,00	20.600,00	20.600,00	34.882,79	55.482,79	-55.482,79
33903933(100)	Serviços Gráficos	0,00	0,00	0,00	0,00	0,00	0,00	9.170,25	3.300,00	12.470,25	23.773,75	36.244,00	-36.244,00
33903934(100)	Serviços de Cópias e Reprodução de Documentos	0,00	0,00	0,00	0,00	0,00	0,00	27,30	0,00	27,30	6.433,70	6.461,00	-6.461,00
33903936(100)	Outros Serviços Técnicos Profissionais	0,00	0,00	0,00	0,00	0,00	0,00	0,00	1.450,00	1.450,00	0,00	1.450,00	-1.450,00
33903939(100)	Publicação Exigida por Lei	0,00	0,00	0,00	0,00	0,00	0,00	0,00	2.000,00	2.000,00	5.850,00	7.850,00	-7.850,00
33903943(100)	Serviços Bancários	0,00	0,00	0,00	0,00	0,00	0,00	0,00	0,00	0,00	0,00	0,00	0,00
33903951(100)	Seguros (Pessoais / Bens Móveis e Imóveis)	0,00	0,00	0,00	0,00	0,00	0,00	0,00	0,00	0,00	21.517,00	21.517,00	-21.517,00
33903962(100)	Serviços de Postagem de Correspondência em Geral / Entrega d	0,00	0,00	0,00	0,00	0,00	0,00	0,00	32.858,11	32.858,11	226.631,40	259.489,51	-259.489,51
33903965(100)	Taxa de Administração de Contratos, Convênios e Instrumentos	0,00	0,00	0,00	0,00	0,00	0,00	0,00	771,79	771,79	25.514,86	26.286,65	-26.286,65
33903966(100)	Serviços de Confeção de Material de Sinalização Visual e Id	0,00	0,00	0,00	0,00	0,00	0,00	0,00	2.128,40	2.128,40	75,00	2.203,40	-2.203,40
33903978(100)	Serviços Técnicos de Engenharia, Arquitetura e Urbanismo	0,00	0,00	0,00	0,00	0,00	0,00	0,00	0,00	0,00	8.000,00	8.000,00	-8.000,00
33903980(100)	Serviços Artísticos e Culturais	0,00	0,00	0,00	0,00	0,00	0,00	112,00	5.600,00	5.712,00	61.162,88	66.874,88	-66.874,88
33903984(100)	Manutenção, Suporte e Instalação de Softwares	0,00	0,00	0,00	0,00	0,00	0,00	0,00	530,33	530,33	5.766,55	6.296,88	-6.296,88
33904014(100)	Locação de Software	0,00	0,00	0,00	0,00	0,00	0,00	26.040,47	49.660,19	75.700,66	147.780,81	223.481,47	-223.481,47
33904016(100)	Manutenção, Conservação e Instalação de Equipamentos de Tecn	0,00	0,00	0,00	0,00	0,00	0,00	0,00	20.000,00	20.000,00	6.000,00	26.000,00	-26.000,00
33904028(100)	Outros Serviços Técnicos Especializados de Tecnologia da Inf	0,00	0,00	0,00	0,00	0,00	0,00	0,00	16.678,05	16.678,05	27.404,34	44.082,39	-44.082,39
33904030(100)	Serviço de Telecomunicação e Transmissão de Dados (Alterado)	0,00	0,00	0,00	0,00	0,00	0,00	0,00	0,00	0,00	366,03	366,03	-366,03
33904601(100)	Servidores Civis	0,00	0,00	0,00	0,00	0,00	0,00	0,00	0,00	0,00	4.682.665,27	4.682.665,27	-4.682.665,27
33904706(100)	Taxas e Licenças (Administrativas/Judiciais/CREA/Prefeitura)	0,00	0,00	0,00	0,00	0,00	0,00	0,00	0,00	0,00	967,90	967,90	-967,90
33904903(100)	Auxílio/Vale-Transporte para Estagiários e Jovem Aprendiz	0,00	0,00	0,00	0,00	0,00	0,00	0,00	8.892,60	8.892,60	74.072,60	82.965,20	-82.965,20
33909225(100)	Demais Despesas de Exercícios Anteriores - Outras Despesas C	0,00	0,00	0,00	0,00	0,00	0,00	0,00	0,00	0,00	2.463,38	2.463,38	-2.463,38
33909252(100)	Água e Esgoto	0,00	0,00	0,00	0,00	0,00	0,00	0,00	0,00	0,00	1.274,55	1.274,55	-1.274,55
33909270(100)	Auxílio Transporte e Alimentação	0,00	0,00	0,00	0,00	0,00	0,00	0,00	0,00	0,00	318,18	318,18	-318,18
33909302(100)	Restituições Diversas	0,00	0,00	0,00	0,00	0,00	0,00	0,00	6.273,96	6.273,96	2.526,04	8.800,00	-8.800,00
33909305(100)	Ressarcimento de Despesa com Locomoção	0,00	0,00	0,00	0,00	0,00	0,00	0,00	6.199,64	6.199,64	3.800,36	10.000,00	-10.000,00
33913939(100)	Publicação Exigida por Lei	0,00	0,00	0,00	0,00	0,00	0,00	0,00	10.000,00	10.000,00	84.684,78	94.684,78	-94.684,78
33914706(100)	Taxas e Licenças (Administrativas/Judiciais/CREA/Prefeitura)	0,00	0,00	0,00	0,00	0,00	0,00	0,00	0,00	0,00	2.303,01	2.303,01	-2.303,01
010321004202404	INVESTIMENTOS	4.990.000,00	325.929,27	0,00	0,00	0,00	0,00	4.664.070,73	0,00	0,00	0,00	0,00	4.664.070,73
44904082(100)	Aquisição de Software	0,00	0,00	0,00	0,00	0,00	0,00	31.700,00	0,00	31.700,00	131.075,40	162.775,40	-162.775,40
44905210(100)	Automóveis, Outros Veículos Automotores e Equipamentos Autom	0,00	0,00	0,00	0,00	0,00	0,00	0,00	0,00	0,00	248.000,00	248.000,00	-248.000,00
44905211(100)	Equipamentos de Tecnologia da Informação	0,00	0,00	0,00	0,00	0,00	0,00	0,00	209.696,40	209.696,40	31.816,94	241.513,34	-241.513,34
44905214(100)	Equipamentos para Áudio, Vídeo e Foto	0,00	0,00	0,00	0,00	0,00	0,00	0,00	84.614,44	84.614,44	29.486,70	114.101,14	-114.101,14
44905215(100)	Instrumentos Musicais e Artísticos	0,00	0,00	0,00	0,00	0,00	0,00	0,00	0,00	0,00	1.075,00	1.075,00	-1.075,00
44905222(100)	Máquinas, Utensílios e Equipamentos Diversos	0,00	0,00	0,00	0,00	0,00	0,00	3.428,00	0,00	3.428,00	18.730,00	22.158,00	-22.158,00
44905224(100)	Mobiliário em Geral	0,00	0,00	0,00	0,00	0,00	0,00	966,00	167.327,75	168.293,75	58.552,85	226.846,60	-226.846,60
44905228(100)	Peças Não Incorporáveis a Imóveis	0,00	0,00	0,00	0,00	0,00	0,00	0,00	2.525,00	2.525,00	0,00	2.525,00	-2.525,00
44905230(100)	Coleções e Materiais Bibliográficos	0,00	0,00	0,00	0,00	0,00	0,00	0,00	0,00	0,00	9.258,65	9.258,65	-9.258,65

* DADOS EXTRAÍDOS DO SIOFINET



ESTADO DE GOIÁS



Sistema de Contabilidade do Estado de Goiás

Comparativo da Despesa Autorizada com a Realizada por Projeto/Atividade

3024832103767735587B2D3FFD0234F7

Período: 1 a 12/2019												
9998 - ESTADO DE GOIAS						9998 - ESTADO DE GOIAS						
Código	Especificação	Despesa Autorizada				Total	Despesa Realizada			Paga	Empenhada	Saldo
		Orçamento e Alterações			Créditos Especiais		A Pagar					
		Orçado	Reduções	Suplementações			Liquidada	Não Liquidada	Soma			
44909275(100)	Aquisição ou Desenvolvimento de Software	0,00	0,00	0,00	0,00	0,00	0,00	0,00	0,00	140.000,00	140.000,00	-140.000,00
010321004202405	INVERSÕES FINANCEIRAS	20.000,00	0,00	3.700.000,00	0,00	3.720.000,00	0,00	0,00	0,00	0,00	0,00	3.720.000,00
45906105(220)	Terrenos	0,00	0,00	0,00	0,00	0,00	0,00	0,00	0,00	596.187,64	596.187,64	-596.187,64
45906107(220)	Edificação a ser Adequada	0,00	0,00	0,00	0,00	0,00	0,00	0,00	0,00	103.812,36	103.812,36	-103.812,36
	SOMA	147.370.000,00	325.929,27	3.700.000,00	0,00	150.744.070,73	558.231,88	1.085.085,65	1.643.317,53	118.583.011,37	120.226.328,90	30.517.741,83
0103210042025	TREINAMENTO E APERFEIÇOAMENTO DE SERVIDORES DO TCM E JURISDIIONADOS											
010321004202503	OUTRAS DESPESAS CORRENTES	450.000,00	0,00	325.929,27	0,00	775.929,27	0,00	0,00	0,00	0,00	0,00	775.929,27
33901401(100)	Diárias no Estado	0,00	0,00	0,00	0,00	0,00	0,00	0,00	0,00	40.662,00	40.662,00	-40.662,00
33901401(220)	Diárias no Estado	0,00	0,00	0,00	0,00	0,00	0,00	0,00	0,00	2.465,00	2.465,00	-2.465,00
33901403(100)	Diárias no País	0,00	0,00	0,00	0,00	0,00	0,00	0,00	0,00	120.366,00	120.366,00	-120.366,00
33901403(220)	Diárias no País	0,00	0,00	0,00	0,00	0,00	0,00	0,00	0,00	7.150,00	7.150,00	-7.150,00
33901410(100)	Ajuda de Custo Viagem Internacional - Pessoal Civil	0,00	0,00	0,00	0,00	0,00	0,00	0,00	0,00	0,00	0,00	0,00
33903009(100)	Gêneros Alimentícios	0,00	0,00	0,00	0,00	0,00	0,00	0,00	0,00	11.993,80	11.993,80	-11.993,80
33903032(100)	Material para Eventos, inclusive Congressos, Conferências, F	0,00	0,00	0,00	0,00	0,00	0,00	0,00	0,00	8.537,00	8.537,00	-8.537,00
33903054(100)	Material para Identificação de Pessoas, Veículos, Objetos, e	0,00	0,00	0,00	0,00	0,00	0,00	0,00	0,00	352,00	352,00	-352,00
33903057(100)	Materiais para uso em Treinamento	0,00	0,00	0,00	0,00	0,00	0,00	24.761,00	24.761,00	8.788,00	33.549,00	-33.549,00
33903643(100)	Serviço de Treinamento	0,00	0,00	0,00	0,00	0,00	0,00	0,00	0,00	10.271,20	10.271,20	-10.271,20
33903701(100)	Limpeza e Higienização	0,00	0,00	0,00	0,00	0,00	0,00	0,00	0,00	674,75	674,75	-674,75
33903702(100)	Segurança, Guarda e Vigilância	0,00	0,00	0,00	0,00	0,00	0,00	0,00	0,00	2.860,00	2.860,00	-2.860,00
33903905(100)	Realização de Eventos, inclusive Congressos e Conferências	0,00	0,00	0,00	0,00	0,00	0,00	0,00	0,00	30.254,03	30.254,03	-30.254,03
33903905(220)	Realização de Eventos, inclusive Congressos e Conferências	0,00	0,00	0,00	0,00	0,00	0,00	0,00	0,00	66.838,00	66.838,00	-66.838,00
33903925(100)	Serviço de Áudio, Vídeo e Foto	0,00	0,00	0,00	0,00	0,00	0,00	0,00	0,00	12.810,00	12.810,00	-12.810,00
33903936(100)	Outros Serviços Técnicos Profissionais	0,00	0,00	0,00	0,00	0,00	0,00	0,00	0,00	0,00	0,00	0,00
33903966(100)	Serviços de Confeção de Material de Sinalização Visual e Id	0,00	0,00	0,00	0,00	0,00	0,00	0,00	0,00	1.230,00	1.230,00	-1.230,00
33903974(100)	Hospedagens e Outras Despesas com Colaboradores Eventuais	0,00	0,00	0,00	0,00	0,00	0,00	0,00	0,00	1.160,35	1.160,35	-1.160,35
33903986(100)	Serviço de Treinamento	0,00	0,00	0,00	0,00	0,00	0,00	3.920,00	3.920,00	112.760,00	116.680,00	-116.680,00
33904013(100)	Locação de máquinas e Equipamentos de Tecnologia da Informaç	0,00	0,00	0,00	0,00	0,00	0,00	0,00	0,00	2.660,00	2.660,00	-2.660,00
33904704(100)	Contribuição Previdenciária Patronal de Serviços de Terceiro	0,00	0,00	0,00	0,00	0,00	0,00	0,00	0,00	2.054,24	2.054,24	-2.054,24
	SOMA	450.000,00	0,00	325.929,27	0,00	775.929,27	0,00	28.681,00	28.681,00	443.886,37	472.567,37	303.361,90
0103210043001	CONSTRUÇÃO E INSTALAÇÃO DO NOVO EDIFÍCIO SEDE DO TCM											
010321004300103	OUTRAS DESPESAS CORRENTES	20.000,00	0,00	0,00	0,00	20.000,00	0,00	0,00	0,00	0,00	0,00	20.000,00
33903978(100)	Serviços Técnicos de Engenharia, Arquitetura e Urbanismo	0,00	0,00	0,00	0,00	0,00	0,00	0,00	0,00	1.100,00	1.100,00	-1.100,00
33904706(100)	Taxas e Licenças (Administrativas/Judiciais/CREA/Prefeitura)	0,00	0,00	0,00	0,00	0,00	0,00	0,00	0,00	98,17	98,17	-98,17
010321004300104	INVESTIMENTOS	800.000,00	0,00	0,00	0,00	800.000,00	0,00	0,00	0,00	0,00	0,00	800.000,00
44905101(100)	Legislativa	0,00	0,00	0,00	0,00	0,00	0,00	0,00	0,00	13.300,00	13.300,00	-13.300,00
	SOMA	820.000,00	0,00	0,00	0,00	820.000,00	0,00	0,00	0,00	14.498,17	14.498,17	805.501,83

* DADOS EXTRAÍDOS DO SIOFINET



ESTADO DE GOIÁS



Sistema de Contabilidade do Estado de Goiás

Comparativo da Despesa Autorizada com a Realizada por Projeto/Atividade

3024832103767735587B2D3FFD0234F7

Período: 1 a 12/2019													
9998 - ESTADO DE GOIAS							9998 - ESTADO DE GOIAS						
Código	Especificação	Despesa Autorizada					Despesa Realizada					Saldo	
		Orçamento e Alterações			Créditos Especiais	Total	A Pagar			Paga	Empenhada		
		Orçado	Reduções	Suplementações			Liquidada	Não Liquidada	Soma				
0103240014001	APOIO ADMINISTRATIVO												
010324001400103	OUTRAS DESPESAS CORRENTES	750.000,00	0,00	0,00	0,00	750.000,00	0,00	0,00	0,00	0,00	0,00	0,00	750.000,00
33901403(220)	Diárias no País	0,00	0,00	0,00	0,00	0,00	0,00	0,00	0,00	34.000,00	34.000,00		-34.000,00
33903943(220)	Serviços Bancários	0,00	0,00	0,00	0,00	0,00	0,00	7.556,80	7.556,80	28.054,73	35.611,53		-35.611,53
33904702(220)	Contribuições para o PIS-PASEP	0,00	0,00	0,00	0,00	0,00	0,00	8.623,11	8.623,11	45.442,10	54.065,21		-54.065,21
010324001400104	INVESTIMENTOS	2.140.000,00	0,00	0,00	0,00	2.140.000,00	0,00	0,00	0,00	0,00	0,00	0,00	2.140.000,00
44905224(220)	Mobiliário em Geral	0,00	0,00	0,00	0,00	0,00	0,00	0,00	0,00	8.699,94	8.699,94		-8.699,94
	SOMA	2.890.000,00	0,00	0,00	0,00	2.890.000,00	0,00	16.179,91	16.179,91	116.196,77	132.376,68		2.757.623,32
0127200007020	ENCARGOS COM INATIVOS E PENSIONISTAS DA ASSEMBLÉIA LEGISLATIVA												
012720000702001	PESSOAL E ENCARGOS SOCIAIS	34.280.000,00	46.973.749,62	128.438.729,64	0,00	115.744.980,02	0,00	0,00	0,00	0,00	0,00	0,00	115.744.980,02
31900101(100)	13º Salário - Inativo Civil	0,00	0,00	0,00	0,00	0,00	0,00	0,00	0,00	4.912.392,45	4.912.392,45		-4.912.392,45
31900101(300)	13º Salário - Inativo Civil	0,00	0,00	0,00	0,00	0,00	0,00	0,00	0,00	1.656.166,81	1.656.166,81		-1.656.166,81
31900103(100)	Gratificações - Inativo Civil	0,00	0,00	0,00	0,00	0,00	0,00	0,00	0,00	21.546.261,55	21.546.261,55		-21.546.261,55
31900103(300)	Gratificações - Inativo Civil	0,00	0,00	0,00	0,00	0,00	0,00	0,00	0,00	594.420,14	594.420,14		-594.420,14
31900106(100)	Proventos - Inativo Civil	0,00	0,00	0,00	0,00	0,00	0,00	0,00	0,00	6.489.447,49	6.489.447,49		-6.489.447,49
31900106(300)	Proventos - Inativo Civil	0,00	0,00	0,00	0,00	0,00	0,00	0,00	0,00	18.961.461,96	18.961.461,96		-18.961.461,96
31900107(100)	Proventos - Inativo Militar	0,00	0,00	0,00	0,00	0,00	0,00	0,00	0,00	96.665,14	96.665,14		-96.665,14
31900108(100)	Vantagens - Inativo Civil	0,00	0,00	0,00	0,00	0,00	0,00	0,00	0,00	3.728.203,86	3.728.203,86		-3.728.203,86
31900112(100)	Demais Descontos - Inativo Civil	0,00	0,00	0,00	0,00	0,00	0,00	0,00	0,00	1.767.026,66	1.767.026,66		-1.767.026,66
31900114(100)	IRRF - Aposentadorias - Inativo Civil	0,00	0,00	0,00	0,00	0,00	0,00	0,00	0,00	11.684.404,39	11.684.404,39		-11.684.404,39
31900115(100)	Contribuições para o Fundo de Previdência Estadual - Inativo	0,00	0,00	0,00	0,00	0,00	0,00	0,00	0,00	0,00	0,00	0,00	0,00
31900115(300)	Contribuições para o Fundo de Previdência Estadual - Inativo	0,00	0,00	0,00	0,00	0,00	0,00	0,00	0,00	6.858.249,24	6.858.249,24		-6.858.249,24
31900117(100)	Contribuições para IPASGO SAÚDE - Inativo Civil	0,00	0,00	0,00	0,00	0,00	0,00	0,00	0,00	2.308.094,69	2.308.094,69		-2.308.094,69
31900121(100)	Consignação - Empréstimos Financeiros - Inativo Civil	0,00	0,00	0,00	0,00	0,00	0,00	0,00	0,00	5.093.231,97	5.093.231,97		-5.093.231,97
31900301(100)	13º Salário - Pensionista Civil	0,00	0,00	0,00	0,00	0,00	0,00	0,00	0,00	1.276.730,58	1.276.730,58		-1.276.730,58
31900303(100)	Pensões - Pensionista Civil	0,00	0,00	0,00	0,00	0,00	0,00	0,00	0,00	10.825.186,37	10.825.186,37		-10.825.186,37
31900308(100)	Demais Descontos - Pensionista Civil	0,00	0,00	0,00	0,00	0,00	0,00	0,00	0,00	55.382,45	55.382,45		-55.382,45
31900310(100)	IRRF - Pensionista Civil	0,00	0,00	0,00	0,00	0,00	0,00	0,00	0,00	2.328.461,74	2.328.461,74		-2.328.461,74
31900311(300)	Contribuições para Fundo de Previdência Estadual - Pensionis	0,00	0,00	0,00	0,00	0,00	0,00	0,00	0,00	1.164.681,87	1.164.681,87		-1.164.681,87
31900313(100)	Contribuições para IPASGO SAÚDE - Pensionista Civil	0,00	0,00	0,00	0,00	0,00	0,00	0,00	0,00	471.208,80	471.208,80		-471.208,80
31900318(100)	Consignação - Empréstimos Financeiros - Pensionista Civil	0,00	0,00	0,00	0,00	0,00	0,00	0,00	0,00	523.377,25	523.377,25		-523.377,25
31909402(100)	Indenizações e Restituições Trabalhistas em Geral	0,00	0,00	0,00	0,00	0,00	0,00	0,00	0,00	1.018.721,02	1.018.721,02		-1.018.721,02
	SOMA	34.280.000,00	46.973.749,62	128.438.729,64	0,00	115.744.980,02	0,00	0,00	0,00	103.359.776,43	103.359.776,43		12.385.203,59
0127200007021	ENCARGOS COM INATIVOS E PENSIONISTAS DO TRIBUNAL DE CONTAS DO ESTADO												
012720000702101	PESSOAL E ENCARGOS SOCIAIS	75.032.000,00	110.607.314,29	205.107.314,29	0,00	169.532.000,00	0,00	0,00	0,00	0,00	0,00	0,00	169.532.000,00
31900101(100)	13º Salário - Inativo Civil	0,00	0,00	0,00	0,00	0,00	0,00	0,00	0,00	5.332.491,00	5.332.491,00		-5.332.491,00

* DADOS EXTRAÍDOS DO SIOFINET



ESTADO DE GOIÁS



Sistema de Contabilidade do Estado de Goiás

Comparativo da Despesa Autorizada com a Realizada por Projeto/Atividade

3024832103767735587B2D3FFD0234F7

Período: 1 a 12/2019													
9998 - ESTADO DE GOIAS						9998 - ESTADO DE GOIAS							
Código	Especificação	Despesa Autorizada				Créditos Especiais	Total	Despesa Realizada			Paga	Empenhada	Saldo
		Orçamento e Alterações			A Pagar			Soma					
		Orçado	Reduções	Suplementações					Liquidada	Não Liquidada			
31900101(300)	13º Salário - Inativo Civil	0,00	0,00	0,00	0,00	0,00	0,00	3.788,68	3.788,68	2.046.802,25	2.050.590,93	-2.050.590,93	
31900106(100)	Proventos - Inativo Civil	0,00	0,00	0,00	0,00	0,00	0,00	0,00	0,00	45.625.616,18	45.625.616,18	-45.625.616,18	
31900106(300)	Proventos - Inativo Civil	0,00	0,00	0,00	0,00	0,00	0,00	371.853,62	371.853,62	29.540.957,49	29.912.811,11	-29.912.811,11	
31900112(100)	Demais Descontos - Inativo Civil	0,00	0,00	0,00	0,00	0,00	0,00	0,00	0,00	1.257.611,73	1.257.611,73	-1.257.611,73	
31900114(100)	IRRF - Aposentadorias - Inativo Civil	0,00	0,00	0,00	0,00	0,00	0,00	7.669,17	7.669,17	20.560.202,00	20.567.871,17	-20.567.871,17	
31900115(300)	Contribuições para o Fundo de Previdência Estadual - Inativo	0,00	0,00	0,00	0,00	0,00	0,00	31.332,09	31.332,09	14.147.589,79	14.178.921,88	-14.178.921,88	
31900117(100)	Contribuições para IPASGO SAÚDE - Inativo Civil	0,00	0,00	0,00	0,00	0,00	0,00	0,00	0,00	489.569,80	489.569,80	-489.569,80	
31900119(100)	Devolução de Outros Descontos - Inativo Civil	0,00	0,00	0,00	0,00	0,00	0,00	0,00	0,00	734,99	734,99	-734,99	
31900121(100)	Consignação - Empréstimos Financeiros - Inativo Civil	0,00	0,00	0,00	0,00	0,00	0,00	0,00	0,00	11.812.609,66	11.812.609,66	-11.812.609,66	
31900301(100)	13º Salário - Pensionista Civil	0,00	0,00	0,00	0,00	0,00	0,00	0,00	0,00	1.136.278,32	1.136.278,32	-1.136.278,32	
31900301(300)	13º Salário - Pensionista Civil	0,00	0,00	0,00	0,00	0,00	0,00	0,00	0,00	324.348,49	324.348,49	-324.348,49	
31900303(100)	Pensões - Pensionista Civil	0,00	0,00	0,00	0,00	0,00	0,00	0,00	0,00	15.499.215,60	15.499.215,60	-15.499.215,60	
31900308(100)	Demais Descontos - Pensionista Civil	0,00	0,00	0,00	0,00	0,00	0,00	0,00	0,00	34.795,47	34.795,47	-34.795,47	
31900310(100)	IRRF - Pensionista Civil	0,00	0,00	0,00	0,00	0,00	0,00	0,00	0,00	3.704.933,92	3.704.933,92	-3.704.933,92	
31900311(300)	Contribuições para Fundo de Previdência Estadual - Pensionis	0,00	0,00	0,00	0,00	0,00	0,00	64.962,12	64.962,12	2.300.462,98	2.365.425,10	-2.365.425,10	
31900313(100)	Contribuições para IPASGO SAÚDE - Pensionista Civil	0,00	0,00	0,00	0,00	0,00	0,00	0,00	0,00	215.894,83	215.894,83	-215.894,83	
31900318(100)	Consignação - Empréstimos Financeiros - Pensionista Civil	0,00	0,00	0,00	0,00	0,00	0,00	0,00	0,00	1.713.166,70	1.713.166,70	-1.713.166,70	
31901112(100)	Demais Descontos - Pessoal Civil	0,00	0,00	0,00	0,00	0,00	0,00	0,00	0,00	0,00	0,00	0,00	
31909113(100)	Demais Retenções - Pessoal Civil	0,00	0,00	0,00	0,00	0,00	0,00	0,00	0,00	4.100,00	4.100,00	-4.100,00	
31909201(100)	Aposentadorias e Reformas	0,00	0,00	0,00	0,00	0,00	0,00	0,00	0,00	3.340.423,07	3.340.423,07	-3.340.423,07	
31909201(300)	Aposentadorias e Reformas	0,00	0,00	0,00	0,00	0,00	0,00	75.626,37	75.626,37	52.906,98	128.533,35	-128.533,35	
31909202(100)	Pensões	0,00	0,00	0,00	0,00	0,00	0,00	0,00	0,00	150.277,11	150.277,11	-150.277,11	
31909226(100)	IRRF - Despesas de Exercícios Anteriores	0,00	0,00	0,00	0,00	0,00	0,00	0,00	0,00	579.784,88	579.784,88	-579.784,88	
31909242(100)	Juros sobre Diferenças Salariais	0,00	0,00	0,00	0,00	0,00	0,00	0,00	0,00	4.171.330,61	4.171.330,61	-4.171.330,61	
31909286(300)	Contribuição para o Fundo de Previdência Estadual - Inativo	0,00	0,00	0,00	0,00	0,00	0,00	27.283,42	27.283,42	226.518,64	253.802,06	-253.802,06	
31909287(300)	Contribuição para o Fundo de Previdência Estadual - Pensioni	0,00	0,00	0,00	0,00	0,00	0,00	1.239,65	1.239,65	9.931,91	11.171,56	-11.171,56	
	SOMA	75.032.000,00	110.607.314,29	205.107.314,29	0,00	0,00	169.532.000,00	0,00	583.755,12	583.755,12	164.278.554,40	164.862.309,52	4.669.690,48
0127200007022	ENCARGOS COM INATIVOS E PENSIONISTAS DO TRIBUNAL DE CONTAS DOS MUNICÍPIOS												
012720000702201	PESSOAL E ENCARGOS SOCIAIS	29.580.000,00	30.539.925,18	68.958.175,44	0,00	0,00	67.998.250,26	0,00	0,00	0,00	0,00	0,00	67.998.250,26
31900101(100)	13º Salário - Inativo Civil	0,00	0,00	0,00	0,00	0,00	0,00	0,00	0,00	3.268.897,18	3.268.897,18	-3.268.897,18	
31900101(300)	13º Salário - Inativo Civil	0,00	0,00	0,00	0,00	0,00	0,00	0,00	0,00	1.114.072,78	1.114.072,78	-1.114.072,78	
31900103(100)	Gratificações - Inativo Civil	0,00	0,00	0,00	0,00	0,00	0,00	0,00	0,00	4.452.313,41	4.452.313,41	-4.452.313,41	
31900103(300)	Gratificações - Inativo Civil	0,00	0,00	0,00	0,00	0,00	0,00	0,00	0,00	10.606.234,03	10.606.234,03	-10.606.234,03	
31900106(100)	Proventos - Inativo Civil	0,00	0,00	0,00	0,00	0,00	0,00	0,00	0,00	1.272.850,20	1.272.850,20	-1.272.850,20	
31900106(300)	Proventos - Inativo Civil	0,00	0,00	0,00	0,00	0,00	0,00	0,00	0,00	11.039.230,69	11.039.230,69	-11.039.230,69	
31900108(100)	Vantagens - Inativo Civil	0,00	0,00	0,00	0,00	0,00	0,00	0,00	0,00	5.922.094,53	5.922.094,53	-5.922.094,53	
31900112(100)	Demais Descontos - Inativo Civil	0,00	0,00	0,00	0,00	0,00	0,00	0,00	0,00	1.840.729,01	1.840.729,01	-1.840.729,01	
31900112(300)	Demais Descontos - Inativo Civil	0,00	0,00	0,00	0,00	0,00	0,00	0,00	0,00	299.915,53	299.915,53	-299.915,53	

* DADOS EXTRAÍDOS DO SIOFINET



ESTADO DE GOIÁS



Sistema de Contabilidade do Estado de Goiás

Comparativo da Despesa Autorizada com a Realizada por Projeto/Atividade

3024832103767735587B2D3FFD0234F7

Período: 1 a 12/2019												
9998 - ESTADO DE GOIAS						9998 - ESTADO DE GOIAS						
Código	Especificação	Despesa Autorizada				Total	Despesa Realizada			Paga	Empenhada	Saldo
		Orçamento e Alterações			Créditos Especiais		A Pagar					
		Orçado	Reduções	Suplementações			Liquidada	Não Liquidada	Soma			
31900114(100)	IRRF - Aposentadorias - Inativo Civil	0,00	0,00	0,00	0,00	0,00	0,00	0,00	0,00	7.603.608,83	7.603.608,83	-7.603.608,83
31900115(300)	Contribuições para o Fundo de Previdência Estadual - Inativo	0,00	0,00	0,00	0,00	0,00	0,00	0,00	0,00	5.072.460,53	5.072.460,53	-5.072.460,53
31900117(100)	Contribuições para IPASGO SAÚDE - Inativo Civil	0,00	0,00	0,00	0,00	0,00	0,00	0,00	0,00	948.487,59	948.487,59	-948.487,59
31900121(100)	Consignação - Empréstimos Financeiros - Inativo Civil	0,00	0,00	0,00	0,00	0,00	0,00	0,00	0,00	3.610.813,11	3.610.813,11	-3.610.813,11
31900301(100)	13º Salário - Pensionista Civil	0,00	0,00	0,00	0,00	0,00	0,00	0,00	0,00	717.511,43	717.511,43	-717.511,43
31900301(300)	13º Salário - Pensionista Civil	0,00	0,00	0,00	0,00	0,00	0,00	0,00	0,00	42.433,14	42.433,14	-42.433,14
31900303(100)	Pensões - Pensionista Civil	0,00	0,00	0,00	0,00	0,00	0,00	0,00	0,00	5.846.034,67	5.846.034,67	-5.846.034,67
31900303(300)	Pensões - Pensionista Civil	0,00	0,00	0,00	0,00	0,00	0,00	0,00	0,00	531.514,37	531.514,37	-531.514,37
31900308(100)	Demais Descontos - Pensionista Civil	0,00	0,00	0,00	0,00	0,00	0,00	0,00	0,00	15.164,87	15.164,87	-15.164,87
31900308(300)	Demais Descontos - Pensionista Civil	0,00	0,00	0,00	0,00	0,00	0,00	0,00	0,00	165.233,25	165.233,25	-165.233,25
31900310(100)	IRRF - Pensionista Civil	0,00	0,00	0,00	0,00	0,00	0,00	0,00	0,00	1.229.041,46	1.229.041,46	-1.229.041,46
31900311(300)	Contribuições para Fundo de Previdência Estadual - Pensionis	0,00	0,00	0,00	0,00	0,00	0,00	0,00	0,00	737.389,61	737.389,61	-737.389,61
31900313(100)	Contribuições para IPASGO SAÚDE - Pensionista Civil	0,00	0,00	0,00	0,00	0,00	0,00	0,00	0,00	173.313,21	173.313,21	-173.313,21
31900318(100)	Consignação - Empréstimos Financeiros - Pensionista Civil	0,00	0,00	0,00	0,00	0,00	0,00	0,00	0,00	410.118,90	410.118,90	-410.118,90
	SOMA	29.580.000,00	30.539.925,18	68.958.175,44	0,00	67.998.250,26	0,00	0,00	0,00	66.919.462,33	66.919.462,33	1.078.787,93
0206110052026	ATUAÇÃO INSTITUCIONAL											
020611005202603	OUTRAS DESPESAS CORRENTES	40.156.000,00	2.100.000,00	0,00	0,00	38.056.000,00	0,00	0,00	0,00	0,00	0,00	38.056.000,00
33903009(100)	Gêneros Alimentícios	0,00	0,00	0,00	0,00	0,00	0,00	0,00	0,00	0,00	0,00	0,00
33903621(100)	Serviços Técnicos Profissionais	0,00	0,00	0,00	0,00	0,00	0,00	96.164,62	96.164,62	1.803.835,38	1.900.000,00	-1.900.000,00
33903922(100)	Produções Jornalísticas	0,00	0,00	0,00	0,00	0,00	0,00	1.370,25	1.370,25	14.431,15	15.801,40	-15.801,40
33903923(100)	Serviço Médico, Hospitalar e Odontológico	0,00	0,00	0,00	0,00	0,00	0,00	55.471,14	55.471,14	325.265,40	380.736,54	-380.736,54
33903939(100)	Publicação Exigida por Lei	0,00	0,00	0,00	0,00	0,00	0,00	0,00	0,00	0,00	0,00	0,00
33904704(100)	Contribuição Previdenciária Patronal de Serviços de Terceiro	0,00	0,00	0,00	0,00	0,00	0,00	37.774,33	37.774,33	362.225,67	400.000,00	-400.000,00
33909223(100)	Indenizações e Restituições	0,00	0,00	0,00	0,00	0,00	0,00	0,00	0,00	198.834,31	198.834,31	-198.834,31
33909246(100)	Consultorias e Outros Serviços Técnicos Especializados	0,00	0,00	0,00	0,00	0,00	0,00	0,00	0,00	224,58	224,58	-224,58
33909267(100)	Outras Obrigações Tributárias e Contributivas	0,00	0,00	0,00	0,00	0,00	0,00	0,00	0,00	6.178,69	6.178,69	-6.178,69
33909312(100)	Ressarcimento de Despesa com Locomoção da Justiça Gratuita	0,00	0,00	0,00	0,00	0,00	0,00	5.514.969,25	5.514.969,25	27.485.030,75	33.000.000,00	-33.000.000,00
020611005202604	INVESTIMENTOS	10.000,00	0,00	0,00	0,00	10.000,00	0,00	0,00	0,00	0,00	0,00	10.000,00
	SOMA	40.166.000,00	2.100.000,00	0,00	0,00	38.066.000,00	0,00	5.705.749,59	5.705.749,59	30.196.025,93	35.901.775,52	2.164.224,48
0206110052027	ESCOLA JUDICIAL											
020611005202703	OUTRAS DESPESAS CORRENTES	3.250.000,00	0,00	0,00	0,00	3.250.000,00	0,00	0,00	0,00	0,00	0,00	3.250.000,00
33901401(100)	Diárias no Estado	0,00	0,00	0,00	0,00	0,00	0,00	0,00	0,00	1.326.076,62	1.326.076,62	-1.326.076,62
33901403(100)	Diárias no País	0,00	0,00	0,00	0,00	0,00	0,00	0,00	0,00	339.590,19	339.590,19	-339.590,19
33901410(100)	Ajuda de Custo Viagem Internacional - Pessoal Civil	0,00	0,00	0,00	0,00	0,00	0,00	0,00	0,00	0,00	0,00	0,00
33903015(100)	Material de Expediente	0,00	0,00	0,00	0,00	0,00	0,00	1.866,67	1.866,67	0,00	1.866,67	-1.866,67
33903033(100)	Material para Manutenção, Reparos e Conservação de Bens Imóv	0,00	0,00	0,00	0,00	0,00	0,00	0,00	0,00	317,90	317,90	-317,90
33903643(100)	Serviço de Treinamento	0,00	0,00	0,00	0,00	0,00	0,00	3.590,00	3.590,00	9.450,00	13.040,00	-13.040,00

* DADOS EXTRAÍDOS DO SIOFINET



ESTADO DE GOIÁS



Sistema de Contabilidade do Estado de Goiás

Comparativo da Despesa Autorizada com a Realizada por Projeto/Atividade

3024832103767735587B2D3FFD0234F7

Período: 1 a 12/2019												
9998 - ESTADO DE GOIÁS						9998 - ESTADO DE GOIÁS						
Código	Especificação	Despesa Autorizada				Total	Despesa Realizada			Paga	Empenhada	Saldo
		Orçamento e Alterações			Créditos Especiais		A Pagar					
		Orçado	Reduções	Suplementações			Liquidada	Não Liquidada	Soma			
33903902(100)	Assinatura de Periódicos e Anuidades Diversas	0,00	0,00	0,00	0,00	0,00	0,00	94.640,00	94.640,00	0,00	94.640,00	-94.640,00
33903925(100)	Serviço de Áudio, Vídeo e Foto	0,00	0,00	0,00	0,00	0,00	0,00	0,00	0,00	10.600,00	10.600,00	-10.600,00
33903936(100)	Outros Serviços Técnicos Profissionais	0,00	0,00	0,00	0,00	0,00	0,00	320,00	320,00	0,00	320,00	-320,00
33903971(100)	Cessão de Uso de Bens Móveis e/ou Imóveis	0,00	0,00	0,00	0,00	0,00	0,00	0,00	0,00	0,00	0,00	0,00
33903986(100)	Serviço de Treinamento	0,00	0,00	0,00	0,00	0,00	0,00	145.710,84	145.710,84	102.925,00	248.635,84	-248.635,84
33909221(100)	Diárias de Pessoal Civil	0,00	0,00	0,00	0,00	0,00	0,00	0,00	0,00	8.099,94	8.099,94	-8.099,94
33909225(100)	Demais Despesas de Exercícios Anteriores - Outras Despesas C	0,00	0,00	0,00	0,00	0,00	0,00	0,00	0,00	26.877,36	26.877,36	-26.877,36
33909267(100)	Outras Obrigações Tributárias e Contributivas	0,00	0,00	0,00	0,00	0,00	0,00	0,00	0,00	1.631,28	1.631,28	-1.631,28
33909302(100)	Restituições Diversas	0,00	0,00	0,00	0,00	0,00	0,00	339.900,00	339.900,00	443.368,37	783.268,37	-783.268,37
33909305(100)	Ressarcimento de Despesa com Locomoção	0,00	0,00	0,00	0,00	0,00	0,00	0,00	0,00	316.221,43	316.221,43	-316.221,43
020611005202704	INVESTIMENTOS	300.000,00	0,00	0,00	0,00	300.000,00	0,00	0,00	0,00	0,00	0,00	300.000,00
	SOMA	3.550.000,00	0,00	0,00	0,00	3.550.000,00	0,00	586.027,51	586.027,51	2.585.158,09	3.171.185,60	378.814,40
0206110052028	GESTÃO DE PESSOAS											
020611005202803	OUTRAS DESPESAS CORRENTES	135.767.000,00	13.900.000,00	0,00	0,00	121.867.000,00	0,00	0,00	0,00	0,00	0,00	121.867.000,00
33900807(100)	Auxílio Funeral - Ativo Civil	0,00	0,00	0,00	0,00	0,00	0,00	0,00	0,00	39.920,00	39.920,00	-39.920,00
33900809(100)	Auxílio Funeral - Inativo Civil	0,00	0,00	0,00	0,00	0,00	0,00	0,00	0,00	144.710,00	144.710,00	-144.710,00
33900811(100)	Auxílio Creche - Civil	0,00	0,00	0,00	0,00	0,00	0,00	0,00	0,00	7.045.422,38	7.045.422,38	-7.045.422,38
33903009(100)	Gêneros Alimentícios	0,00	0,00	0,00	0,00	0,00	0,00	16.403,52	16.403,52	23.142,49	39.546,01	-39.546,01
33903016(100)	Material de Limpeza e Produtos de Higieneização	0,00	0,00	0,00	0,00	0,00	0,00	58,36	58,36	0,00	58,36	-58,36
33903301(100)	Passagens para Municípios do Estado	0,00	0,00	0,00	0,00	0,00	0,00	20.625,84	20.625,84	0,00	20.625,84	-20.625,84
33903302(100)	Passagens para Outros Estados	0,00	0,00	0,00	0,00	0,00	0,00	113.755,33	113.755,33	188.746,91	302.502,24	-302.502,24
33903303(100)	Passagens Internacionais	0,00	0,00	0,00	0,00	0,00	0,00	13.749,96	13.749,96	0,00	13.749,96	-13.749,96
33903704(100)	Mão de Obra de Estagiários ou Monitores	0,00	0,00	0,00	0,00	0,00	0,00	314.727,76	314.727,76	20.342.839,58	20.657.567,34	-20.657.567,34
33903923(100)	Serviço Médico, Hospitalar e Odontológico	0,00	0,00	0,00	0,00	0,00	0,00	1.079,55	1.079,55	108.209,45	109.289,00	-109.289,00
33903925(100)	Serviço de Áudio, Vídeo e Foto	0,00	0,00	0,00	0,00	0,00	0,00	0,00	0,00	0,00	0,00	0,00
33903965(100)	Taxa de Administração de Contratos, Convênios e Instrumentos	0,00	0,00	0,00	0,00	0,00	0,00	4.845,76	4.845,76	317.348,32	322.194,08	-322.194,08
33904601(100)	Servidores Cíveis	0,00	0,00	0,00	0,00	0,00	0,00	198.008,14	198.008,14	85.097.191,86	85.295.200,00	-85.295.200,00
33904903(100)	Auxílio/Vale-Transporte para Estagiários e Jovem Aprendiz	0,00	0,00	0,00	0,00	0,00	0,00	74.459,72	74.459,72	4.812.854,95	4.887.314,67	-4.887.314,67
33909205(100)	Outros Benefícios Assistências	0,00	0,00	0,00	0,00	0,00	0,00	712,58	712,58	194.103,22	194.815,80	-194.815,80
33909223(100)	Indenizações e Restituições	0,00	0,00	0,00	0,00	0,00	0,00	0,00	0,00	1.674,64	1.674,64	-1.674,64
33909302(100)	Restituições Diversas	0,00	0,00	0,00	0,00	0,00	0,00	420.000,00	420.000,00	0,00	420.000,00	-420.000,00
33909315(100)	Auxílio Moradia - Civil	0,00	0,00	0,00	0,00	0,00	0,00	237.000,00	237.000,00	0,00	237.000,00	-237.000,00
020611005202804	INVESTIMENTOS	10.000,00	0,00	0,00	0,00	10.000,00	0,00	0,00	0,00	0,00	0,00	10.000,00
	SOMA	135.777.000,00	13.900.000,00	0,00	0,00	121.877.000,00	0,00	1.415.426,52	1.415.426,52	118.316.163,80	119.731.590,32	2.145.409,68
0206110052029	RESPONSABILIDADE SOCIAL											
020611005202903	OUTRAS DESPESAS CORRENTES	10.000,00	0,00	0,00	0,00	10.000,00	0,00	0,00	0,00	0,00	0,00	10.000,00
33903048(100)	Sementes, Mudanças de Plantas e Insumos	0,00	0,00	0,00	0,00	0,00	0,00	0,00	0,00	1.840,00	1.840,00	-1.840,00

* DADOS EXTRAÍDOS DO SIOFINET



ESTADO DE GOIÁS



Sistema de Contabilidade do Estado de Goiás

Comparativo da Despesa Autorizada com a Realizada por Projeto/Atividade

3024832103767735587B2D3FFD0234F7

Período: 1 a 12/2019													
9998 - ESTADO DE GOIÁS						9998 - ESTADO DE GOIÁS							
Código	Especificação	Despesa Autorizada				Créditos Especiais	Total	Despesa Realizada			Paga	Empenhada	Saldo
		Orçamento e Alterações			A Pagar			Soma					
		Orçado	Reduções	Suplementações					Liquidada	Não Liquidada			
020611005202904	INVESTIMENTOS	1.900.000,00	0,00	0,00	0,00	1.900.000,00	0,00	0,00	0,00	0,00	0,00	1.900.000,00	
44905203(100)	Aparelhos e Equipamentos de Comunicação	0,00	0,00	0,00	0,00	0,00	0,00	0,00	0,00	797.247,60	797.247,60	-797.247,60	
	SOMA	1.910.000,00	0,00	0,00	0,00	1.910.000,00	0,00	0,00	0,00	799.087,60	799.087,60	1.110.912,40	
0206110053003	EFICIÊNCIA OPERACIONAL												
020611005300303	OUTRAS DESPESAS CORRENTES	3.000.000,00	2.990.000,00	0,00	0,00	10.000,00	0,00	0,00	0,00	0,00	0,00	10.000,00	
020611005300304	INVESTIMENTOS	10.000,00	0,00	0,00	0,00	10.000,00	0,00	0,00	0,00	0,00	0,00	10.000,00	
	SOMA	3.010.000,00	2.990.000,00	0,00	0,00	20.000,00	0,00	0,00	0,00	0,00	0,00	20.000,00	
0206110053004	INFRAESTRUTURA E TECNOLOGIA												
020611005300403	OUTRAS DESPESAS CORRENTES	30.045.000,00	0,00	0,00	0,00	30.045.000,00	0,00	0,00	0,00	0,00	0,00	30.045.000,00	
33903020(100)	Material de Tecnologia da Informação	0,00	0,00	0,00	0,00	0,00	0,00	15.316,15	15.316,15	3.099,85	18.416,00	-18.416,00	
33903034(100)	Material para Manutenção, Reparos e Conservação de Bens Móveis	0,00	0,00	0,00	0,00	0,00	0,00	2.112,40	2.112,40	1.132,32	3.244,72	-3.244,72	
33903045(100)	Material para Impressão e Cópia de Documentos	0,00	0,00	0,00	0,00	0,00	0,00	0,00	0,00	1.982.528,47	1.982.528,47	-1.982.528,47	
33903052(100)	Material de Emergência e Prevenção de Acidentes de Público e	0,00	0,00	0,00	0,00	0,00	0,00	20.438,04	20.438,04	53.139,75	73.577,79	-73.577,79	
33903908(100)	Segurança, Guarda e Vigilância	0,00	0,00	0,00	0,00	0,00	0,00	750,00	750,00	8.250,00	9.000,00	-9.000,00	
33903914(100)	Locação de Software	0,00	0,00	0,00	0,00	0,00	0,00	3.926,33	3.926,33	43.189,63	47.115,96	-47.115,96	
33903915(100)	Manutenção, Conservação e Instalação de Outros Tipos de Máqu	0,00	0,00	0,00	0,00	0,00	0,00	4.393,08	4.393,08	38.370,22	42.763,30	-42.763,30	
33903916(100)	Manutenção, Conservação e Instalação de Equipamentos de Tec	0,00	0,00	0,00	0,00	0,00	0,00	109.548,11	109.548,11	4.748.221,80	4.857.769,91	-4.857.769,91	
33903918(100)	Manutenção, Reparos e Conservação de Bens Imóveis	0,00	0,00	0,00	0,00	0,00	57.721,96	3.727.062,56	3.784.784,52	1.176.883,00	4.961.667,52	-4.961.667,52	
33903920(100)	Manutenção, Conservação e Instalação de Máquinas, Equip e/ou U	0,00	0,00	0,00	0,00	0,00	0,00	220.197,47	220.197,47	2.492.485,48	2.712.682,95	-2.712.682,95	
33903930(100)	Serviço de Telecomunicação e Transmissão de Dados (Alterado	0,00	0,00	0,00	0,00	0,00	0,00	1.647.449,91	1.647.449,91	2.621.846,83	4.269.296,74	-4.269.296,74	
33903931(100)	Serviço de Telefonia Fixa	0,00	0,00	0,00	0,00	0,00	0,00	965.571,90	965.571,90	674.653,78	1.640.225,68	-1.640.225,68	
33903932(100)	Serviço de Telefonia Móvel Celular	0,00	0,00	0,00	0,00	0,00	0,00	279.670,63	279.670,63	11.098,76	290.769,39	-290.769,39	
33903978(100)	Serviços Técnicos de Engenharia, Arquitetura e Urbanismo	0,00	0,00	0,00	0,00	0,00	0,00	284.577,95	284.577,95	12.116,66	296.694,61	-296.694,61	
33903984(100)	Manutenção, Suporte e Instalação de Softwares	0,00	0,00	0,00	0,00	0,00	0,00	62.493,39	62.493,39	749.401,97	811.895,36	-811.895,36	
33904016(100)	Manutenção, Conservação e Instalação de Equipamentos de Tec	0,00	0,00	0,00	0,00	0,00	0,00	708.878,42	708.878,42	1.886.630,76	2.595.509,18	-2.595.509,18	
33904028(100)	Outros Serviços Técnicos Especializados de Tecnologia da Inf	0,00	0,00	0,00	0,00	0,00	0,00	65.200,00	65.200,00	39.800,00	105.000,00	-105.000,00	
33904030(100)	Serviço de Telecomunicação e Transmissão de Dados (Alterado	0,00	0,00	0,00	0,00	0,00	0,00	774.212,38	774.212,38	336.012,55	1.110.224,93	-1.110.224,93	
33904084(100)	Manutenção, Suporte e Instalação de Softwares	0,00	0,00	0,00	0,00	0,00	0,00	120.150,17	120.150,17	622.456,67	742.606,84	-742.606,84	
33904706(100)	Taxas e Licenças (Administrativas/Judiciais/CREA/Prefeitura)	0,00	0,00	0,00	0,00	0,00	0,00	0,00	0,00	5.271,12	5.271,12	-5.271,12	
33909225(100)	Demais Despesas de Exercícios Anteriores - Outras Despesas C	0,00	0,00	0,00	0,00	0,00	0,00	50.754,90	50.754,90	323,58	51.078,48	-51.078,48	
33909256(100)	Materiais e Serviços da área de Tecnologia da Informação	0,00	0,00	0,00	0,00	0,00	0,00	1.080,00	1.080,00	5.160,00	6.240,00	-6.240,00	
33909281(100)	Manutenção, Conservação e Instalação de Outros Tipos de Máqu	0,00	0,00	0,00	0,00	0,00	0,00	0,00	0,00	167.669,87	167.669,87	-167.669,87	
020611005300404	INVESTIMENTOS	2.370.000,00	0,00	150.000.000,00	0,00	152.370.000,00	0,00	0,00	0,00	0,00	0,00	152.370.000,00	
44903982(100)	Aquisição de Software	0,00	0,00	0,00	0,00	0,00	0,00	0,00	0,00	11.868,54	11.868,54	-11.868,54	
44903990(100)	Desenvolvimento de Software	0,00	0,00	0,00	0,00	0,00	0,00	1.009.928,65	1.009.928,65	847.430,01	1.857.358,66	-1.857.358,66	
44904082(100)	Aquisição de Software	0,00	0,00	0,00	0,00	0,00	61.379,55	2.303.094,69	2.364.474,24	1.092.166,92	3.456.641,16	-3.456.641,16	
44904090(100)	Desenvolvimento de Software	0,00	0,00	0,00	0,00	0,00	0,00	60.771,81	60.771,81	0,00	60.771,81	-60.771,81	

* DADOS EXTRAÍDOS DO SIOFINET



ESTADO DE GOIÁS



Sistema de Contabilidade do Estado de Goiás

Comparativo da Despesa Autorizada com a Realizada por Projeto/Atividade

3024832103767735587B2D3FFD0234F7

Período: 1 a 12/2019												
9998 - ESTADO DE GOIAS						9998 - ESTADO DE GOIAS						
Código	Especificação	Despesa Autorizada				Total	Despesa Realizada					Saldo
		Orçamento e Alterações			Créditos Especiais		A Pagar			Paga	Empenhada	
		Orçado	Reduções	Suplementações			Liquidada	Não Liquidada	Soma			
44905102(100)	Judiciária	0,00	0,00	0,00	0,00	0,00	0,00	71.199.373,76	71.199.373,76	2.533.340,33	73.732.714,09	-73.732.714,09
44905203(100)	Aparelhos e Equipamentos de Comunicação	0,00	0,00	0,00	0,00	0,00	0,00	2.031.872,00	2.031.872,00	0,00	2.031.872,00	-2.031.872,00
44905207(100)	Aparelhos, Equipamentos e Utensílios Hospitalares	0,00	0,00	0,00	0,00	0,00	0,00	0,00	0,00	422,35	422,35	-422,35
44905211(100)	Equipamentos de Tecnologia da Informação	0,00	0,00	0,00	0,00	0,00	42.497,10	512.437,46	554.934,56	6.564.418,18	7.119.352,74	-7.119.352,74
44905212(100)	Equipamentos de Proteção, Segurança e Socorro	0,00	0,00	0,00	0,00	0,00	0,00	3.404.146,06	3.404.146,06	423.575,29	3.827.721,35	-3.827.721,35
44905213(100)	Equipamentos e Utensílios Hidráulicos e Elétricos	0,00	0,00	0,00	0,00	0,00	0,00	0,00	0,00	87.634,00	87.634,00	-87.634,00
44905214(100)	Equipamentos para Áudio, Vídeo e Foto	0,00	0,00	0,00	0,00	0,00	0,00	0,00	0,00	69.792,00	69.792,00	-69.792,00
44905222(100)	Máquinas, Utensílios e Equipamentos Diversos	0,00	0,00	0,00	0,00	0,00	0,00	218.591,42	218.591,42	1.554.969,19	1.773.560,61	-1.773.560,61
44905224(100)	Mobiliário em Geral	0,00	0,00	0,00	0,00	0,00	0,00	799.568,56	799.568,56	5.011.821,27	5.811.389,83	-5.811.389,83
44905228(100)	Peças Não Incorporáveis a Imóveis	0,00	0,00	0,00	0,00	0,00	0,00	0,00	0,00	2.918,72	2.918,72	-2.918,72
44909230(100)	Obras e Instalações	0,00	0,00	0,00	0,00	0,00	0,00	278.091,50	278.091,50	0,00	278.091,50	-278.091,50
44909240(100)	Máquinas, Utensílios e Equipamentos	0,00	0,00	0,00	0,00	0,00	0,00	0,00	0,00	27.197,88	27.197,88	-27.197,88
44909274(100)	Equipamentos de Tecnologia da Informação	0,00	0,00	0,00	0,00	0,00	13.046,01	0,00	13.046,01	1.714.191,91	1.727.237,92	-1.727.237,92
44909275(100)	Aquisição ou Desenvolvimento de Software	0,00	0,00	0,00	0,00	0,00	0,00	10.142,16	10.142,16	97.383,39	107.525,55	-107.525,55
44909278(100)	Equipamentos para Áudio, Vídeo e Foto	0,00	0,00	0,00	0,00	0,00	66.449,99	11.448,03	77.898,02	35.139,91	113.037,93	-113.037,93
	SOMA	32.415.000,00	0,00	150.000.000,00	0,00	182.415.000,00	241.094,61	90.903.249,89	91.144.344,50	37.754.012,96	128.898.357,46	53.516.642,54
0206140014001	APOIO ADMINISTRATIVO											
020614001400101	PESSOAL E ENCARGOS SOCIAIS	1.241.358.000,00	0,00	19.000.000,00	0,00	1.260.358.000,00	0,00	0,00	0,00	0,00	0,00	1.260.358.000,00
31901101(100)	13º Salário	0,00	0,00	0,00	0,00	0,00	0,00	0,00	0,00	49.218.250,60	49.218.250,60	-49.218.250,60
31901103(100)	Férias - Abono	0,00	0,00	0,00	0,00	0,00	0,00	0,00	0,00	33.158.235,60	33.158.235,60	-33.158.235,60
31901106(100)	Adicionais de Insalubridade / Risco à Vida / Saúde	0,00	0,00	0,00	0,00	0,00	0,00	0,00	0,00	4.761.872,09	4.761.872,09	-4.761.872,09
31901107(100)	Gratificação por Exercício de Cargo	0,00	0,00	0,00	0,00	0,00	0,00	0,00	0,00	106.804.249,24	106.804.249,24	-106.804.249,24
31901108(100)	Pessoal à disposição de outros Poderes e Esferas de Governo	0,00	0,00	0,00	0,00	0,00	0,00	0,00	0,00	16.356.209,45	16.356.209,45	-16.356.209,45
31901110(100)	Vencimentos e Salários	0,00	0,00	0,00	0,00	0,00	0,00	0,00	0,00	332.941.138,43	332.941.138,43	-332.941.138,43
31901112(100)	Demais Descontos - Pessoal Civil	0,00	0,00	0,00	0,00	0,00	0,00	0,00	0,00	6.720.063,05	6.720.063,05	-6.720.063,05
31901113(100)	IRRF - Pessoal Civil	0,00	0,00	0,00	0,00	0,00	0,00	0,00	0,00	150.353.751,40	150.353.751,40	-150.353.751,40
31901114(100)	Contribuições para o Fundo de Previdência Estadual - Ativo C	0,00	0,00	0,00	0,00	0,00	0,00	0,00	0,00	92.493.475,97	92.493.475,97	-92.493.475,97
31901115(100)	Contribuições para IPASGO SAÚDE	0,00	0,00	0,00	0,00	0,00	0,00	0,00	0,00	13.693.770,44	13.693.770,44	-13.693.770,44
31901116(100)	Gratificação Adicional Anuênio, Quinquênio e Gratificação Tr	0,00	0,00	0,00	0,00	0,00	0,00	0,00	0,00	45.161.207,40	45.161.207,40	-45.161.207,40
31901118(100)	INSS - Empregado	0,00	0,00	0,00	0,00	0,00	1.038.666,23	0,00	1.038.666,23	10.654.507,04	11.693.173,27	-11.693.173,27
31901119(100)	Consignação - Pensão Alimentícia	0,00	0,00	0,00	0,00	0,00	0,00	0,00	0,00	4.634.776,30	4.634.776,30	-4.634.776,30
31901120(100)	Consignação - Empréstimos Financeiros	0,00	0,00	0,00	0,00	0,00	0,00	0,00	0,00	54.002.663,73	54.002.663,73	-54.002.663,73
31901121(100)	Consignação - Associação Classe	0,00	0,00	0,00	0,00	0,00	0,00	0,00	0,00	5.452.592,25	5.452.592,25	-5.452.592,25
31901139(100)	Contribuições para os Fundos de Previdência de Municípios -	0,00	0,00	0,00	0,00	0,00	0,00	0,00	0,00	265.752,43	265.752,43	-265.752,43
31901140(100)	Contribuições para os Fundos de Previdência de Outros Estado	0,00	0,00	0,00	0,00	0,00	0,00	0,00	0,00	20.354,74	20.354,74	-20.354,74
31901141(100)	Contribuições para os Fundos de Previdência da União - Ativo	0,00	0,00	0,00	0,00	0,00	0,00	0,00	0,00	61.590,14	61.590,14	-61.590,14
31901142(100)	Contribuições para o Plano de Previdência Complementar - PRE	0,00	0,00	0,00	0,00	0,00	0,00	0,00	0,00	67.524,88	67.524,88	-67.524,88
31901301(100)	FGTS	0,00	0,00	0,00	0,00	0,00	0,00	0,00	0,00	243.138,72	243.138,72	-243.138,72

* DADOS EXTRAÍDOS DO SIOFINET



ESTADO DE GOIÁS



Sistema de Contabilidade do Estado de Goiás

Comparativo da Despesa Autorizada com a Realizada por Projeto/Atividade

3024832103767735587B2D3FFD0234F7

Período: 1 a 12/2019		9998 - ESTADO DE GOIÁS					9998 - ESTADO DE GOIÁS					Saldo
Código	Especificação	Despesa Autorizada			Créditos Especiais	Total	Despesa Realizada			Paga	Empenhada	
		Orçamento e Alterações					A Pagar					
		Orçado	Reduções	Suplementações			Liquidada	Não Liquidada	Soma			
31901303(100)	INSS - Contribuição Patronal	0,00	0,00	0,00	0,00	0,00	2.105.852,20	0,00	2.105.852,20	22.790.932,93	24.896.785,13	-24.896.785,13
31901307(100)	Multas e Juros sobre Obrigações Patronais	0,00	0,00	0,00	0,00	0,00	0,00	0,00	0,00	20.448,41	20.448,41	-20.448,41
31901317(100)	Contribuição Patronal para Fundos de Previdência de Municipi	0,00	0,00	0,00	0,00	0,00	0,00	0,00	0,00	406.672,84	406.672,84	-406.672,84
31901318(100)	Contribuição Patronal para Fundos de Previdência de Outros E	0,00	0,00	0,00	0,00	0,00	0,00	0,00	0,00	22.484,19	22.484,19	-22.484,19
31901319(100)	Contribuição Patronal para Fundos de Previdência da União	0,00	0,00	0,00	0,00	0,00	0,00	0,00	0,00	135.419,55	135.419,55	-135.419,55
31901320(100)	Contribuição Patronal para o Plano de Previdência Complement	0,00	0,00	0,00	0,00	0,00	0,00	0,00	0,00	57.831,76	57.831,76	-57.831,76
31909207(100)	Vencimentos e Vantagens Fixas - Pessoal Civil	0,00	0,00	0,00	0,00	0,00	0,00	0,00	0,00	32.531.337,27	32.531.337,27	-32.531.337,27
31909210(100)	Obrigações Patronais - INSS	0,00	0,00	0,00	0,00	0,00	1.018.585,43	0,00	1.018.585,43	0,00	1.018.585,43	-1.018.585,43
31909212(100)	Demais Despesas Variáveis - Pessoal Civil	0,00	0,00	0,00	0,00	0,00	0,00	0,00	0,00	45.808.963,69	45.808.963,69	-45.808.963,69
31909219(100)	Demais Despesas de Pessoal de Exercícios Anteriores	0,00	0,00	0,00	0,00	0,00	0,00	0,00	0,00	237.558,29	237.558,29	-237.558,29
31909226(100)	IRRF - Despesas de Exercícios Anteriores	0,00	0,00	0,00	0,00	0,00	0,00	0,00	0,00	7.111,35	7.111,35	-7.111,35
31909231(100)	Ressarcimento de Despesas de Pessoal Requisitado	0,00	0,00	0,00	0,00	0,00	0,00	0,00	0,00	30.760,50	30.760,50	-30.760,50
31909235(100)	Consignação - Associação de Classe	0,00	0,00	0,00	0,00	0,00	0,00	0,00	0,00	49.218,79	49.218,79	-49.218,79
31909237(100)	Contribuição para o Fundo de Previdência Estadual	0,00	0,00	0,00	0,00	0,00	0,00	0,00	0,00	224.152,90	224.152,90	-224.152,90
31909269(100)	Demais Despesas Variáveis - Pessoal Civil Ativo	0,00	0,00	0,00	0,00	0,00	0,00	0,00	0,00	27.280.671,54	27.280.671,54	-27.280.671,54
31909272(100)	Demais Descontos de Pessoal de Exercícios Anteriores - Ativo	0,00	0,00	0,00	0,00	0,00	0,00	0,00	0,00	43.913,73	43.913,73	-43.913,73
31909277(100)	Sentenças Judiciais - Pensionista	0,00	0,00	0,00	0,00	0,00	0,00	0,00	0,00	0,00	0,00	0,00
31909278(100)	IRRF - Despesas de Exercícios Anteriores - Ativo	0,00	0,00	0,00	0,00	0,00	0,00	0,00	0,00	1.857,67	1.857,67	-1.857,67
31909281(100)	Consignação - Associação de Classe -Ativo	0,00	0,00	0,00	0,00	0,00	0,00	0,00	0,00	39.165,91	39.165,91	-39.165,91
31909284(100)	INSS - Empregado	0,00	0,00	0,00	0,00	0,00	350.873,13	0,00	350.873,13	0,00	350.873,13	-350.873,13
31909285(100)	Contribuição para o Fundo de Previdência Estadual - Ativo	0,00	0,00	0,00	0,00	0,00	0,00	0,00	0,00	1.374.078,29	1.374.078,29	-1.374.078,29
31909601(100)	Pessoal Federal	0,00	0,00	0,00	0,00	0,00	31.326,93	0,00	31.326,93	157.141,54	188.468,47	-188.468,47
31909602(100)	Pessoal Estadual	0,00	0,00	0,00	0,00	0,00	44.178,60	0,00	44.178,60	45.512,51	89.691,11	-89.691,11
31911315(100)	Contribuição Patronal para o Fundo de Previdência Estadual -	0,00	0,00	0,00	0,00	0,00	0,00	0,00	0,00	184.986.951,94	184.986.951,94	-184.986.951,94
31919238(100)	Contribuição para o Fundo de Previdência Estadual - Obrigaçã	0,00	0,00	0,00	0,00	0,00	0,00	0,00	0,00	3.196.462,38	3.196.462,38	-3.196.462,38
020614001400103	OUTRAS DESPESAS CORRENTES	209.168.000,00	0,00	18.990.000,00	0,00	228.158.000,00	0,00	0,00	0,00	0,00	0,00	228.158.000,00
33900809(220)	Auxílio Funeral - Inativo Civil	0,00	0,00	0,00	0,00	0,00	0,00	0,00	0,00	14.970,00	14.970,00	-14.970,00
33901401(100)	Diárias no Estado	0,00	0,00	0,00	0,00	0,00	0,00	0,00	0,00	3.330.587,45	3.330.587,45	-3.330.587,45
33901403(100)	Diárias no País	0,00	0,00	0,00	0,00	0,00	0,00	0,00	0,00	284.173,05	284.173,05	-284.173,05
33901410(100)	Ajuda de Custo Viagem Internacional - Pessoal Civil	0,00	0,00	0,00	0,00	0,00	0,00	0,00	0,00	0,00	0,00	0,00
33903003(100)	Combustíveis e Lubrificantes para Outras Finalidades	0,00	0,00	0,00	0,00	0,00	0,00	27.824,41	27.824,41	75.130,45	102.954,86	-102.954,86
33903003(220)	Combustíveis e Lubrificantes para Outras Finalidades	0,00	0,00	0,00	0,00	0,00	1.973,02	147.275,75	149.248,77	35.201,23	184.450,00	-184.450,00
33903004(100)	Combustível Automotivo - Álcool	0,00	0,00	0,00	0,00	0,00	0,00	6.912,41	6.912,41	61.163,35	68.075,76	-68.075,76
33903005(100)	Combustível Automotivo - Diesel	0,00	0,00	0,00	0,00	0,00	0,00	39.455,90	39.455,90	504.944,78	544.400,68	-544.400,68
33903006(100)	Combustível Automotivo - Gasolina	0,00	0,00	0,00	0,00	0,00	0,00	186.555,51	186.555,51	1.056.590,03	1.243.145,54	-1.243.145,54
33903009(100)	Gêneros Alimentícios	0,00	0,00	0,00	0,00	0,00	0,00	213.078,30	213.078,30	794.693,28	1.007.771,58	-1.007.771,58
33903009(220)	Gêneros Alimentícios	0,00	0,00	0,00	0,00	0,00	5.545,16	1.125.033,55	1.130.578,71	1.199.418,69	2.329.997,40	-2.329.997,40
33903013(100)	Material de Acondicionamento e Embalagem	0,00	0,00	0,00	0,00	0,00	0,00	34.395,26	34.395,26	1.240,00	35.635,26	-35.635,26
33903013(220)	Material de Acondicionamento e Embalagem	0,00	0,00	0,00	0,00	0,00	95,00	83.474,50	83.569,50	26.752,85	110.322,35	-110.322,35

* DADOS EXTRAÍDOS DO SIOFINET



Sistema de Contabilidade do Estado de Goiás

Comparativo da Despesa Autorizada com a Realizada por Projeto/Atividade

3024832103767735587B2D3FFD0234F7

Período: 1 a 12/2019												
9998 - ESTADO DE GOIÁS						9998 - ESTADO DE GOIÁS						
Código	Especificação	Despesa Autorizada				Total	Despesa Realizada					Saldo
		Orçamento e Alterações			Créditos Especiais		A Pagar			Paga	Empenhada	
		Orçado	Reduções	Suplementações			Liquidada	Não Liquidada	Soma			
33903015(100)	Material de Expediente	0,00	0,00	0,00	0,00	0,00	0,00	892.869,18	892.869,18	1.321.131,37	2.214.000,55	-2.214.000,55
33903015(220)	Material de Expediente	0,00	0,00	0,00	0,00	0,00	0,00	4.759,22	4.759,22	231.838,27	236.597,49	-236.597,49
33903016(100)	Material de Limpeza e Produtos de Higienização	0,00	0,00	0,00	0,00	0,00	0,00	35,60	35,60	33.156,72	33.192,32	-33.192,32
33903016(220)	Material de Limpeza e Produtos de Higienização	0,00	0,00	0,00	0,00	0,00	0,00	138.149,17	138.149,17	5.545,60	143.694,77	-143.694,77
33903020(100)	Material de Tecnologia da Informação	0,00	0,00	0,00	0,00	0,00	0,00	0,00	0,00	1.225,00	1.225,00	-1.225,00
33903021(100)	Material de Proteção e Segurança (Inclusive do Trabalho)	0,00	0,00	0,00	0,00	0,00	0,00	21.248,00	21.248,00	560,00	21.808,00	-21.808,00
33903021(220)	Material de Proteção e Segurança (Inclusive do Trabalho)	0,00	0,00	0,00	0,00	0,00	0,00	58.191,90	58.191,90	4.288,95	62.480,85	-62.480,85
33903022(100)	Material de Sinalização Visual para Orientação à Prestação d	0,00	0,00	0,00	0,00	0,00	0,00	44.189,66	44.189,66	0,00	44.189,66	-44.189,66
33903022(220)	Material de Sinalização Visual para Orientação à Prestação d	0,00	0,00	0,00	0,00	0,00	0,00	25.130,00	25.130,00	0,00	25.130,00	-25.130,00
33903026(100)	Material Farmacológico	0,00	0,00	0,00	0,00	0,00	0,00	2,70	2,70	5.329,11	5.331,81	-5.331,81
33903027(100)	Material Hospitalar e/ou Ambulatorial	0,00	0,00	0,00	0,00	0,00	0,00	0,63	0,63	32.279,50	32.280,13	-32.280,13
33903029(220)	Material Odontológico	0,00	0,00	0,00	0,00	0,00	0,00	0,00	0,00	9.003,92	9.003,92	-9.003,92
33903030(100)	Material para Áudio, Vídeo e Foto	0,00	0,00	0,00	0,00	0,00	0,00	0,00	0,00	6.268,86	6.268,86	-6.268,86
33903032(100)	Material para Eventos, inclusive Congressos, Conferências, F	0,00	0,00	0,00	0,00	0,00	0,00	8.557,76	8.557,76	18.797,55	27.355,31	-27.355,31
33903032(220)	Material para Eventos, inclusive Congressos, Conferências, F	0,00	0,00	0,00	0,00	0,00	0,00	380,64	380,64	0,00	380,64	-380,64
33903033(100)	Material para Manutenção, Reparos e Conservação de Bens Imóv	0,00	0,00	0,00	0,00	0,00	0,00	75.448,05	75.448,05	490.363,03	565.811,08	-565.811,08
33903033(220)	Material para Manutenção, Reparos e Conservação de Bens Imóv	0,00	0,00	0,00	0,00	0,00	2.940,88	428.853,02	431.793,90	292.719,73	724.513,63	-724.513,63
33903034(100)	Material para Manutenção, Reparos e Conservação de Bens Móve	0,00	0,00	0,00	0,00	0,00	0,00	3.812,42	3.812,42	18.048,02	21.860,44	-21.860,44
33903034(220)	Material para Manutenção, Reparos e Conservação de Bens Móve	0,00	0,00	0,00	0,00	0,00	137,88	367.888,38	368.026,26	33.474,59	401.500,85	-401.500,85
33903035(100)	Material para Manutenção, Reparos e Conservação de Veículos	0,00	0,00	0,00	0,00	0,00	0,00	871.979,54	871.979,54	646.033,46	1.518.013,00	-1.518.013,00
33903040(220)	Material Químico	0,00	0,00	0,00	0,00	0,00	0,00	79.895,45	79.895,45	1.604,55	81.500,00	-81.500,00
33903042(220)	Uniformes e Vestuário em Geral	0,00	0,00	0,00	0,00	0,00	0,00	0,00	0,00	7.160,00	7.160,00	-7.160,00
33903045(100)	Material para Impressão e Cópia de Documentos	0,00	0,00	0,00	0,00	0,00	0,00	176.903,72	176.903,72	1.661.293,53	1.838.197,25	-1.838.197,25
33903045(220)	Material para Impressão e Cópia de Documentos	0,00	0,00	0,00	0,00	0,00	0,00	0,00	0,00	1.277.903,92	1.277.903,92	-1.277.903,92
33903050(220)	Material para Alojamentos, Quartos, Hospedarias, Enfermarias	0,00	0,00	0,00	0,00	0,00	0,00	0,00	0,00	4.500,00	4.500,00	-4.500,00
33903051(100)	Material para Cozinha, Refeitórios e Afins	0,00	0,00	0,00	0,00	0,00	0,00	36,83	36,83	190.308,22	190.345,05	-190.345,05
33903051(220)	Material para Cozinha, Refeitórios e Afins	0,00	0,00	0,00	0,00	0,00	1.891,49	359.209,98	361.101,47	102.247,07	463.348,54	-463.348,54
33903052(220)	Material de Emergência e Prevenção de Acidentes de Público e	0,00	0,00	0,00	0,00	0,00	0,00	12.000,00	12.000,00	0,00	12.000,00	-12.000,00
33903053(100)	Material para Sinalização de Trânsito de Veículos e Pessoas	0,00	0,00	0,00	0,00	0,00	0,00	0,00	0,00	950,00	950,00	-950,00
33903053(220)	Material para Sinalização de Trânsito de Veículos e Pessoas	0,00	0,00	0,00	0,00	0,00	0,00	9.000,00	9.000,00	0,00	9.000,00	-9.000,00
33903054(100)	Material para Identificação de Pessoas, Veículos, Objetos, e	0,00	0,00	0,00	0,00	0,00	0,00	0,00	0,00	1.596,00	1.596,00	-1.596,00
33903054(220)	Material para Identificação de Pessoas, Veículos, Objetos, e	0,00	0,00	0,00	0,00	0,00	0,00	0,00	0,00	3.236,80	3.236,80	-3.236,80
33903060(100)	Demais Cópias em Geral, Impressos e Outros Materiais Produzi	0,00	0,00	0,00	0,00	0,00	1.393,06	6.862,94	8.256,00	0,00	8.256,00	-8.256,00
33903302(100)	Passagens para Outros Estados	0,00	0,00	0,00	0,00	0,00	0,00	15.312,65	15.312,65	3.112,84	18.425,49	-18.425,49
33903302(220)	Passagens para Outros Estados	0,00	0,00	0,00	0,00	0,00	0,00	0,00	0,00	48.330,71	48.330,71	-48.330,71
33903303(100)	Passagens Internacionais	0,00	0,00	0,00	0,00	0,00	0,00	729,16	729,16	0,00	729,16	-729,16
33903304(100)	Locação de Meios de Transporte para Deslocamento de Pessoal	0,00	0,00	0,00	0,00	0,00	0,00	404.105,18	404.105,18	350.264,46	754.369,64	-754.369,64
33903605(100)	Locação de Imóveis	0,00	0,00	0,00	0,00	0,00	0,00	17.607,79	17.607,79	192.227,71	209.835,50	-209.835,50
33903645(220)	Manutenção, Suporte e Instalação de Softwares	0,00	0,00	0,00	0,00	0,00	0,00	1.009.774,80	1.009.774,80	0,00	1.009.774,80	-1.009.774,80

* DADOS EXTRAÍDOS DO SIOFINET



ESTADO DE GOIÁS



Sistema de Contabilidade do Estado de Goiás

Comparativo da Despesa Autorizada com a Realizada por Projeto/Atividade

3024832103767735587B2D3FFD0234F7

Período: 1 a 12/2019												
9998 - ESTADO DE GOIÁS						9998 - ESTADO DE GOIÁS						
Código	Especificação	Despesa Autorizada					Despesa Realizada					Saldo
		Orçamento e Alterações			Créditos Especiais	Total	A Pagar			Paga	Empenhada	
		Orçado	Reduções	Suplementações			Liquidada	Não Liquidada	Soma			
33903701(100)	Limpeza e Higieneização	0,00	0,00	0,00	0,00	0,00	22.472,10	3.494.113,62	3.516.585,72	25.756.115,42	29.272.701,14	-29.272.701,14
33903701(220)	Limpeza e Higieneização	0,00	0,00	0,00	0,00	0,00	0,00	874.925,74	874.925,74	2.855.247,45	3.730.173,19	-3.730.173,19
33903702(100)	Segurança, Guarda e Vigilância	0,00	0,00	0,00	0,00	0,00	0,00	2.831.163,45	2.831.163,45	32.333.734,92	35.164.898,37	-35.164.898,37
33903702(220)	Segurança, Guarda e Vigilância	0,00	0,00	0,00	0,00	0,00	0,00	3.337.581,21	3.337.581,21	7.417.145,06	10.754.726,27	-10.754.726,27
33903703(100)	Conservação, Reparos e Manutenção de Bens Imóveis	0,00	0,00	0,00	0,00	0,00	0,00	361.385,71	361.385,71	1.725.142,30	2.086.528,01	-2.086.528,01
33903704(100)	Mão de Obra de Estagiários ou Monitores	0,00	0,00	0,00	0,00	0,00	0,00	61.993,33	61.993,33	0,00	61.993,33	-61.993,33
33903707(100)	Serviços de Transporte	0,00	0,00	0,00	0,00	0,00	0,00	333.349,93	333.349,93	3.222.496,03	3.555.845,96	-3.555.845,96
33903711(100)	Serviço de Auxílio e Assistência em Funções Administrativas	0,00	0,00	0,00	0,00	0,00	115.177,27	4.682.032,52	4.797.209,79	26.549.442,54	31.346.652,33	-31.346.652,33
33903711(220)	Serviço de Auxílio e Assistência em Funções Administrativas	0,00	0,00	0,00	0,00	0,00	0,00	4.577.522,57	4.577.522,57	16.934.067,34	21.511.589,91	-21.511.589,91
33903901(100)	Água e Esgoto	0,00	0,00	0,00	0,00	0,00	0,00	896.894,49	896.894,49	2.724.198,39	3.621.092,88	-3.621.092,88
33903901(220)	Água e Esgoto	0,00	0,00	0,00	0,00	0,00	0,00	7.629,29	7.629,29	23.184,05	30.813,34	-30.813,34
33903902(100)	Assinatura de Periódicos e Anuidades Diversas	0,00	0,00	0,00	0,00	0,00	0,00	0,00	0,00	13.378,00	13.378,00	-13.378,00
33903902(220)	Assinatura de Periódicos e Anuidades Diversas	0,00	0,00	0,00	0,00	0,00	0,00	23.970,00	23.970,00	0,00	23.970,00	-23.970,00
33903904(100)	Energia Elétrica	0,00	0,00	0,00	0,00	0,00	0,00	2.066.943,69	2.066.943,69	13.526.071,71	15.593.015,40	-15.593.015,40
33903905(100)	Realização de Eventos, inclusive Congressos e Conferências	0,00	0,00	0,00	0,00	0,00	0,00	14.900,00	14.900,00	0,00	14.900,00	-14.900,00
33903905(220)	Realização de Eventos, inclusive Congressos e Conferências	0,00	0,00	0,00	0,00	0,00	0,00	0,00	0,00	3.270,20	3.270,20	-3.270,20
33903912(100)	Locação de Imóveis	0,00	0,00	0,00	0,00	0,00	0,00	107.026,48	107.026,48	738.200,00	845.226,48	-845.226,48
33903912(220)	Locação de Imóveis	0,00	0,00	0,00	0,00	0,00	6.956,30	1.522.947,03	1.529.903,33	440.536,74	1.970.440,07	-1.970.440,07
33903913(220)	Locação de Máquinas e Equipamentos	0,00	0,00	0,00	0,00	0,00	0,00	8.986,73	8.986,73	8.213,27	17.200,00	-17.200,00
33903915(100)	Manutenção, Conservação e Instalação de Outros Tipos de Máq	0,00	0,00	0,00	0,00	0,00	0,00	10.890,80	10.890,80	790,00	11.680,80	-11.680,80
33903915(220)	Manutenção, Conservação e Instalação de Outros Tipos de Máq	0,00	0,00	0,00	0,00	0,00	0,00	307.526,00	307.526,00	33.224,00	340.750,00	-340.750,00
33903918(100)	Manutenção, Reparos e Conservação de Bens Imóveis	0,00	0,00	0,00	0,00	0,00	0,00	21.868,74	21.868,74	32.499,96	54.368,70	-54.368,70
33903918(220)	Manutenção, Reparos e Conservação de Bens Imóveis	0,00	0,00	0,00	0,00	0,00	0,00	365.669,70	365.669,70	10.730,30	376.400,00	-376.400,00
33903920(100)	Manutenção, Conservação e Instalação de Máquinas, Equip e/ou U	0,00	0,00	0,00	0,00	0,00	0,00	33.145,48	33.145,48	0,00	33.145,48	-33.145,48
33903920(220)	Manutenção, Conservação e Instalação de Máquinas, Equip e/ou U	0,00	0,00	0,00	0,00	0,00	0,00	8.997,76	8.997,76	5.581,00	14.578,76	-14.578,76
33903921(100)	Manutenção, Reparo e Conservação de Frota de Veículos	0,00	0,00	0,00	0,00	0,00	0,00	371.531,58	371.531,58	299.393,21	670.924,79	-670.924,79
33903921(220)	Manutenção, Reparo e Conservação de Frota de Veículos	0,00	0,00	0,00	0,00	0,00	0,00	0,00	0,00	2.924,25	2.924,25	-2.924,25
33903923(220)	Serviço Médico, Hospitalar e Odontológico	0,00	0,00	0,00	0,00	0,00	0,00	11.076,66	11.076,66	12.602,66	23.679,32	-23.679,32
33903925(100)	Serviço de Áudio, Vídeo e Foto	0,00	0,00	0,00	0,00	0,00	0,00	0,00	0,00	1.512,55	1.512,55	-1.512,55
33903929(220)	Serviço de Seleção	0,00	0,00	0,00	0,00	0,00	0,00	625.159,00	625.159,00	0,00	625.159,00	-625.159,00
33903930(100)	Serviço de Telecomunicação e Transmissão de Dados (Alterado	0,00	0,00	0,00	0,00	0,00	0,00	5.262,12	5.262,12	54.063,53	59.325,65	-59.325,65
33903931(100)	Serviço de Telefonia Fixa	0,00	0,00	0,00	0,00	0,00	0,00	104,06	104,06	3.148,74	3.252,80	-3.252,80
33903932(100)	Serviço de Telefonia Móvel Celular	0,00	0,00	0,00	0,00	0,00	0,00	32.756,62	32.756,62	6.366,11	39.122,73	-39.122,73
33903933(100)	Serviços Gráficos	0,00	0,00	0,00	0,00	0,00	0,00	131.980,93	131.980,93	29.959,57	161.940,50	-161.940,50
33903933(220)	Serviços Gráficos	0,00	0,00	0,00	0,00	0,00	0,00	3.729,04	3.729,04	0,00	3.729,04	-3.729,04
33903934(100)	Serviços de Cópias e Reprodução de Documentos	0,00	0,00	0,00	0,00	0,00	0,00	2.896,29	2.896,29	2.749,20	5.645,49	-5.645,49
33903939(100)	Publicação Exigida por Lei	0,00	0,00	0,00	0,00	0,00	0,00	12.851,40	12.851,40	2.648,60	15.500,00	-15.500,00
33903948(100)	Serviços de Fretes e Transporte de Encomendas	0,00	0,00	0,00	0,00	0,00	0,00	72.970,74	72.970,74	666.809,38	739.780,12	-739.780,12
33903951(100)	Seguros (Pessoais / Bens Móveis e Imóveis)	0,00	0,00	0,00	0,00	0,00	0,00	0,00	0,00	453.040,07	453.040,07	-453.040,07

* DADOS EXTRAÍDOS DO SIOFINET



ESTADO DE GOIÁS



Sistema de Contabilidade do Estado de Goiás

Comparativo da Despesa Autorizada com a Realizada por Projeto/Atividade

3024832103767735587B2D3FFD0234F7

Período: 1 a 12/2019													
9998 - ESTADO DE GOIAS						9998 - ESTADO DE GOIAS							
Código	Especificação	Despesa Autorizada					Despesa Realizada					Saldo	
		Orçamento e Alterações			Créditos Especiais	Total	A Pagar			Paga	Empenhada		
		Orçado	Reduções	Suplementações			Liquidada	Não Liquidada	Soma				
33903951(220)	Seguros (Pessoais / Bens Móveis e Imóveis)	0,00	0,00	0,00	0,00	0,00	0,00	0,00	0,00	0,00	55.212,52	55.212,52	-55.212,52
33903957(100)	Limpeza, Higieneização, Lavanderia, Esterilização e/ou Desins	0,00	0,00	0,00	0,00	0,00	0,00	90.745,56	90.745,56	14.792,03	105.537,59	105.537,59	-105.537,59
33903957(220)	Limpeza, Higieneização, Lavanderia, Esterilização e/ou Desins	0,00	0,00	0,00	0,00	0,00	3.814,11	300.688,55	304.502,66	58.067,34	362.570,00	362.570,00	-362.570,00
33903962(100)	Serviços de Postagem de Correspondência em Geral / Entrega d	0,00	0,00	0,00	0,00	0,00	0,00	1.307.511,17	1.307.511,17	9.299.291,01	10.606.802,18	10.606.802,18	-10.606.802,18
33903965(100)	Taxa de Administração de Contratos, Convênios e Instrumentos	0,00	0,00	0,00	0,00	0,00	0,00	966,67	966,67	0,00	966,67	966,67	-966,67
33903971(220)	Cessão de Uso de Bens Móveis e/ou Imóveis	0,00	0,00	0,00	0,00	0,00	5.331,09	2.235,51	7.566,60	3.856,60	11.423,20	11.423,20	-11.423,20
33903974(100)	Hospedagens e Outras Despesas com Colaboradores Eventuais	0,00	0,00	0,00	0,00	0,00	0,00	0,00	0,00	455,00	455,00	455,00	-455,00
33903975(100)	Coleta, Tratamento e Destruição de Resíduos Tóxicos, Químico	0,00	0,00	0,00	0,00	0,00	0,00	134.723,00	134.723,00	228.810,00	363.533,00	363.533,00	-363.533,00
33903983(100)	Transporte de Alunos, Re-educandos e demais Pessoas sob cuid	0,00	0,00	0,00	0,00	0,00	6.538,77	20.248,35	26.787,12	31.688,48	58.475,60	58.475,60	-58.475,60
33903986(100)	Serviço de Treinamento	0,00	0,00	0,00	0,00	0,00	0,00	0,00	0,00	1.311,42	1.311,42	1.311,42	-1.311,42
33903986(220)	Serviço de Treinamento	0,00	0,00	0,00	0,00	0,00	0,00	45.763,11	45.763,11	0,00	45.763,11	45.763,11	-45.763,11
33904028(220)	Outros Serviços Técnicos Especializados de Tecnologia da Inf	0,00	0,00	0,00	0,00	0,00	0,00	2.255,15	2.255,15	0,00	2.255,15	2.255,15	-2.255,15
33904030(100)	Serviço de Telecomunicação e Transmissão de Dados (Alterado	0,00	0,00	0,00	0,00	0,00	0,00	3.165.431,47	3.165.431,47	1.917.473,97	5.082.905,44	5.082.905,44	-5.082.905,44
33904702(100)	Contribuições para o PIS-PASEP	0,00	0,00	0,00	0,00	0,00	0,00	352.209,55	352.209,55	3.456.822,99	3.809.032,54	3.809.032,54	-3.809.032,54
33904702(220)	Contribuições para o PIS-PASEP	0,00	0,00	0,00	0,00	0,00	0,00	66.555,44	66.555,44	551.986,40	618.541,84	618.541,84	-618.541,84
33904705(100)	IPTU, ITU e Taxas de Limpeza Pública	0,00	0,00	0,00	0,00	0,00	0,00	0,00	0,00	2.825,79	2.825,79	2.825,79	-2.825,79
33904705(220)	IPTU, ITU e Taxas de Limpeza Pública	0,00	0,00	0,00	0,00	0,00	0,00	0,00	0,00	40.837,50	40.837,50	40.837,50	-40.837,50
33904706(100)	Taxas e Licenças (Administrativas/Judiciais/CREA/Prefeitura)	0,00	0,00	0,00	0,00	0,00	0,00	15.745,70	15.745,70	6.820,10	22.565,80	22.565,80	-22.565,80
33904706(220)	Taxas e Licenças (Administrativas/Judiciais/CREA/Prefeitura)	0,00	0,00	0,00	0,00	0,00	0,00	0,00	0,00	2.568,52	2.568,52	2.568,52	-2.568,52
33904903(100)	Auxílio/Vale-Transporte para Estagiários e Jovem Aprendiz	0,00	0,00	0,00	0,00	0,00	0,00	15.766,67	15.766,67	0,00	15.766,67	15.766,67	-15.766,67
33909221(100)	Diárias de Pessoal Civil	0,00	0,00	0,00	0,00	0,00	0,00	0,00	0,00	45.221,71	45.221,71	45.221,71	-45.221,71
33909223(100)	Indenizações e Restituições	0,00	0,00	0,00	0,00	0,00	0,00	0,00	0,00	21.680,31	21.680,31	21.680,31	-21.680,31
33909223(220)	Indenizações e Restituições	0,00	0,00	0,00	0,00	0,00	37.101,25	10.295,90	47.397,15	1.091.883,24	1.139.280,39	1.139.280,39	-1.139.280,39
33909225(100)	Demais Despesas de Exercícios Anteriores - Outras Despesas C	0,00	0,00	0,00	0,00	0,00	0,00	26.773,22	26.773,22	137.643,53	164.416,75	164.416,75	-164.416,75
33909225(220)	Demais Despesas de Exercícios Anteriores - Outras Despesas C	0,00	0,00	0,00	0,00	0,00	0,00	120.337,71	120.337,71	856.097,68	976.435,39	976.435,39	-976.435,39
33909246(220)	Consultorias e Outros Serviços Técnicos Especializados	0,00	0,00	0,00	0,00	0,00	0,00	0,00	0,00	69.800,00	69.800,00	69.800,00	-69.800,00
33909247(100)	Manutenção, Reparos e Conservação de Bens Imóveis	0,00	0,00	0,00	0,00	0,00	0,00	26.321,09	26.321,09	54.385,55	80.706,64	80.706,64	-80.706,64
33909247(220)	Manutenção, Reparos e Conservação de Bens Imóveis	0,00	0,00	0,00	0,00	0,00	0,00	3.650,00	3.650,00	50.521,39	54.171,39	54.171,39	-54.171,39
33909248(100)	Limpeza, Higieneização, Lavanderia, Esterilização e/ou Desins	0,00	0,00	0,00	0,00	0,00	0,00	7.678,63	7.678,63	12.114,00	19.792,63	19.792,63	-19.792,63
33909248(220)	Limpeza, Higieneização, Lavanderia, Esterilização e/ou Desins	0,00	0,00	0,00	0,00	0,00	0,00	0,00	0,00	99,92	99,92	99,92	-99,92
33909249(100)	Segurança, Guarda e Vigilância	0,00	0,00	0,00	0,00	0,00	0,00	0,00	0,00	117.882,69	117.882,69	117.882,69	-117.882,69
33909252(220)	Água e Esgoto	0,00	0,00	0,00	0,00	0,00	0,00	0,00	0,00	37.742,00	37.742,00	37.742,00	-37.742,00
33909253(100)	Energia Elétrica	0,00	0,00	0,00	0,00	0,00	0,00	0,00	0,00	322.496,55	322.496,55	322.496,55	-322.496,55
33909253(220)	Energia Elétrica	0,00	0,00	0,00	0,00	0,00	0,00	0,00	0,00	9.878,40	9.878,40	9.878,40	-9.878,40
33909255(100)	Manutenção, Reparo, Conservação e Estacionamento de Frota de	0,00	0,00	0,00	0,00	0,00	0,00	0,00	0,00	5.829,55	5.829,55	5.829,55	-5.829,55
33909255(220)	Manutenção, Reparo, Conservação e Estacionamento de Frota de	0,00	0,00	0,00	0,00	0,00	0,00	0,00	0,00	2.625,00	2.625,00	2.625,00	-2.625,00
33909256(100)	Materiais e Serviços da área de Tecnologia da Informação	0,00	0,00	0,00	0,00	0,00	0,00	1.344.552,96	1.344.552,96	1.154.150,00	2.498.702,96	2.498.702,96	-2.498.702,96
33909256(220)	Materiais e Serviços da área de Tecnologia da Informação	0,00	0,00	0,00	0,00	0,00	0,00	4.708,14	4.708,14	0,00	4.708,14	4.708,14	-4.708,14
33909263(220)	Fornecimento de Alimentação	0,00	0,00	0,00	0,00	0,00	0,00	0,00	0,00	796,20	796,20	796,20	-796,20

* DADOS EXTRAÍDOS DO SIOFINET



ESTADO DE GOIÁS



Sistema de Contabilidade do Estado de Goiás

Comparativo da Despesa Autorizada com a Realizada por Projeto/Atividade

3024832103767735587B2D3FFD0234F7

Período: 1 a 12/2019												
9998 - ESTADO DE GOIAS						9998 - ESTADO DE GOIAS						
Código	Especificação	Despesa Autorizada				Total	Despesa Realizada				Saldo	
		Orçamento e Alterações			Créditos Especiais		A Pagar			Paga		Empenhada
		Orçado	Reduções	Suplementações			Liquidada	Não Liquidada	Soma			
33909266(100)	Passagens, Hospedagens e Despesas com Locomoção	0,00	0,00	0,00	0,00	0,00	0,00	0,00	0,00	7.770,03	7.770,03	-7.770,03
33909266(220)	Passagens, Hospedagens e Despesas com Locomoção	0,00	0,00	0,00	0,00	0,00	0,00	0,00	0,00	8.094,40	8.094,40	-8.094,40
33909267(220)	Outras Obrigações Tributárias e Contributivas	0,00	0,00	0,00	0,00	0,00	0,00	0,00	0,00	1.212,48	1.212,48	-1.212,48
33909271(220)	Outras aquisições de materiais e serviços	0,00	0,00	0,00	0,00	0,00	0,00	0,00	0,00	49.741,36	49.741,36	-49.741,36
33909281(220)	Manutenção, Conservação e Instalação de Outros Tipos de Máqu	0,00	0,00	0,00	0,00	0,00	0,00	9.975,58	9.975,58	26.404,42	36.380,00	-36.380,00
33909302(220)	Restituições Diversas	0,00	0,00	0,00	0,00	0,00	51.838,30	80.402,54	132.240,84	1.433.392,81	1.565.633,65	-1.565.633,65
33909305(100)	Ressarcimento de Despesa com Locomoção	0,00	0,00	0,00	0,00	0,00	0,00	0,00	0,00	462.370,35	462.370,35	-462.370,35
33909312(220)	Ressarcimento de Despesa com Locomoção da Justiça Gratuita	0,00	0,00	0,00	0,00	0,00	0,00	0,00	0,00	0,00	0,00	0,00
33913939(100)	Publicação Exigida por Lei	0,00	0,00	0,00	0,00	0,00	0,00	14.998,50	14.998,50	4.397,34	19.395,84	-19.395,84
33913939(220)	Publicação Exigida por Lei	0,00	0,00	0,00	0,00	0,00	0,00	14.379,63	14.379,63	50.723,82	65.103,45	-65.103,45
33913969(220)	Infrações de Trânsito	0,00	0,00	0,00	0,00	0,00	0,00	0,00	0,00	20.961,03	20.961,03	-20.961,03
33914706(220)	Taxas e Licenças (Administrativas/Judiciais/CREA/Prefeitura)	0,00	0,00	0,00	0,00	0,00	0,00	0,00	0,00	9.008,75	9.008,75	-9.008,75
33919225(220)	Demais Despesas de Exercícios Anteriores - Outras Despesas C	0,00	0,00	0,00	0,00	0,00	0,00	3.998,76	3.998,76	17.190,31	21.189,07	-21.189,07
33919259(220)	Materiais e Serviços Gráficos, Publicações e Assinaturas	0,00	0,00	0,00	0,00	0,00	0,00	0,00	0,00	67.564,13	67.564,13	-67.564,13
020614001400104	INVESTIMENTOS	354.000,00	0,00	0,00	0,00	354.000,00	0,00	0,00	0,00	0,00	0,00	354.000,00
44905204(100)	Aparelhos e Equipamentos de Medição e Orientação	0,00	0,00	0,00	0,00	0,00	0,00	0,00	0,00	60,00	60,00	-60,00
44905214(100)	Equipamentos para Áudio, Vídeo e Foto	0,00	0,00	0,00	0,00	0,00	0,00	0,00	0,00	2.345,00	2.345,00	-2.345,00
44905222(100)	Máquinas, Utensílios e Equipamentos Diversos	0,00	0,00	0,00	0,00	0,00	0,00	2.715,22	2.715,22	69,37	2.784,59	-2.784,59
44905222(220)	Máquinas, Utensílios e Equipamentos Diversos	0,00	0,00	0,00	0,00	0,00	0,00	240,00	240,00	9.360,00	9.600,00	-9.600,00
44905224(100)	Mobiliário em Geral	0,00	0,00	0,00	0,00	0,00	0,00	2.074,00	2.074,00	40.651,00	42.725,00	-42.725,00
44905228(100)	Peças Não Incorporáveis a Imóveis	0,00	0,00	0,00	0,00	0,00	0,00	102.388,96	102.388,96	8.067,80	110.456,76	-110.456,76
44909240(220)	Máquinas, Utensílios e Equipamentos	0,00	0,00	0,00	0,00	0,00	0,00	292,97	292,97	5.340,98	5.633,95	-5.633,95
020614001400105	INVERSÕES FINANCEIRAS	20.000,00	0,00	0,00	0,00	20.000,00	0,00	0,00	0,00	0,00	0,00	20.000,00
	SOMA	1.450.900,00	0,00	37.990,00	0,00	1.488.890,00	4.852.688,20	41.415.352,38	46.268.040,58	1.418.670.315,85	1.464.938.356,43	23.951.643,57
0212210242259	ATENÇÃO À SAÚDE DOS SERVIDORES											
021221024225903	OUTRAS DESPESAS CORRENTES	20.000,00	0,00	0,00	0,00	20.000,00	0,00	0,00	0,00	0,00	0,00	20.000,00
	SOMA	20.000,00	0,00	0,00	0,00	20.000,00	0,00	0,00	0,00	0,00	0,00	20.000,00
0212210252112	DEFESA DOS INTERESSES LEGAIS DA ADMINISTRAÇÃO PÚBLICA											
021221025211203	OUTRAS DESPESAS CORRENTES	5.940.000,00	167.256,10	0,00	0,00	5.772.743,90	0,00	0,00	0,00	0,00	0,00	5.772.743,90
33901805(220)	Bolsa de Estudo para alunos de Graduação e Pós-Graduação	0,00	0,00	0,00	0,00	0,00	0,00	5.025,24	5.025,24	36.665,25	41.690,49	-41.690,49
33903016(220)	Material de Limpeza e Produtos de Higieneização	0,00	0,00	0,00	0,00	0,00	4.460,97	0,00	4.460,97	15.449,03	19.910,00	-19.910,00
33903020(220)	Material de Tecnologia da Informação	0,00	0,00	0,00	0,00	0,00	0,00	0,00	0,00	63.680,00	63.680,00	-63.680,00
33903030(100)	Material para Áudio, Vídeo e Foto	0,00	0,00	0,00	0,00	0,00	0,00	0,00	0,00	750,00	750,00	-750,00
33903033(100)	Material para Manutenção, Reparos e Conservação de Bens Imóv	0,00	0,00	0,00	0,00	0,00	0,00	0,00	0,00	85.486,76	85.486,76	-85.486,76
33903042(220)	Uniformes e Vestuário em Geral	0,00	0,00	0,00	0,00	0,00	0,00	0,00	0,00	6.086,97	6.086,97	-6.086,97
33903051(100)	Material para Cozinha, Refeitórios e Afins	0,00	0,00	0,00	0,00	0,00	0,00	0,00	0,00	977,20	977,20	-977,20
33903051(220)	Material para Cozinha, Refeitórios e Afins	0,00	0,00	0,00	0,00	0,00	0,00	0,00	0,00	2.520,00	2.520,00	-2.520,00

* DADOS EXTRAÍDOS DO SIOFINET



ESTADO DE GOIÁS



Sistema de Contabilidade do Estado de Goiás

Comparativo da Despesa Autorizada com a Realizada por Projeto/Atividade

3024832103767735587B2D3FFD0234F7

Período: 1 a 12/2019												
9998 - ESTADO DE GOIAS						9998 - ESTADO DE GOIAS						
Código	Especificação	Despesa Autorizada				Total	Despesa Realizada			Paga	Empenhada	Saldo
		Orçamento e Alterações			Créditos Especiais		A Pagar					
		Orçado	Reduções	Suplementações			Liquidada	Não Liquidada	Soma			
33903054(100)	Material para Identificação de Pessoas, Veículos, Objetos, e	0,00	0,00	0,00	0,00	0,00	0,00	0,00	0,00	0,00	0,00	0,00
33903901(100)	Água e Esgoto	0,00	0,00	0,00	0,00	0,00	0,00	6.977,00	6.977,00	9.784,51	16.761,51	-16.761,51
33903902(220)	Assinatura de Periódicos e Anuidades Diversas	0,00	0,00	0,00	0,00	0,00	0,00	8.990,00	8.990,00	1.810,80	10.800,80	-10.800,80
33903904(100)	Energia Elétrica	0,00	0,00	0,00	0,00	0,00	0,00	0,00	0,00	42.382,06	42.382,06	-42.382,06
33903905(220)	Realização de Eventos, inclusive Congressos e Conferências	0,00	0,00	0,00	0,00	0,00	0,00	0,00	0,00	50.750,00	50.750,00	-50.750,00
33903912(100)	Locação de Imóveis	0,00	0,00	0,00	0,00	0,00	0,00	19.629,00	19.629,00	414.040,50	433.669,50	-433.669,50
33903912(220)	Locação de Imóveis	0,00	0,00	0,00	0,00	0,00	0,00	242.000,00	242.000,00	418.000,00	660.000,00	-660.000,00
33903948(100)	Serviços de Fretes e Transporte de Encomendas	0,00	0,00	0,00	0,00	0,00	0,00	0,00	0,00	37.278,00	37.278,00	-37.278,00
33903966(220)	Serviços de Confeção de Material de Sinalização Visual e Id	0,00	0,00	0,00	0,00	0,00	0,00	822,60	822,60	2.477,40	3.300,00	-3.300,00
33903986(100)	Serviço de Treinamento	0,00	0,00	0,00	0,00	0,00	50.127,31	0,00	50.127,31	0,00	50.127,31	-50.127,31
33903986(220)	Serviço de Treinamento	0,00	0,00	0,00	0,00	0,00	0,00	0,00	0,00	58.778,00	58.778,00	-58.778,00
33904028(100)	Outros Serviços Técnicos Especializados de Tecnologia da Inf	0,00	0,00	0,00	0,00	0,00	0,00	312.450,74	312.450,74	1.199.137,32	1.511.588,06	-1.511.588,06
33904702(100)	Contribuições para o PIS-PASEP	0,00	0,00	0,00	0,00	0,00	0,00	0,00	0,00	112.343,00	112.343,00	-112.343,00
33909246(220)	Consultorias e Outros Serviços Técnicos Especializados	0,00	0,00	0,00	0,00	0,00	0,00	0,00	0,00	392.761,04	392.761,04	-392.761,04
33909256(220)	Materiais e Serviços da área de Tecnologia da Informação	0,00	0,00	0,00	0,00	0,00	0,00	0,00	0,00	42.550,00	42.550,00	-42.550,00
021221025211204	INVESTIMENTOS	20.000,00	0,00	2.749.291,11	0,00	2.769.291,11	0,00	0,00	0,00	0,00	0,00	2.769.291,11
44905203(100)	Aparelhos e Equipamentos de Comunicação	0,00	0,00	0,00	0,00	0,00	0,00	0,00	0,00	52.200,00	52.200,00	-52.200,00
44905211(100)	Equipamentos de Tecnologia da Informação	0,00	0,00	0,00	0,00	0,00	0,00	0,00	0,00	741,30	741,30	-741,30
44905211(220)	Equipamentos de Tecnologia da Informação	0,00	0,00	0,00	0,00	0,00	0,00	5.620,00	5.620,00	0,00	5.620,00	-5.620,00
44905214(100)	Equipamentos para Áudio, Vídeo e Foto	0,00	0,00	0,00	0,00	0,00	0,00	0,00	0,00	37.000,00	37.000,00	-37.000,00
44905224(100)	Mobiliário em Geral	0,00	0,00	0,00	0,00	0,00	0,00	0,00	0,00	1.849.508,62	1.849.508,62	-1.849.508,62
44905241(100)	Aparelhos e utensílios domésticos	0,00	0,00	0,00	0,00	0,00	0,00	0,00	0,00	45.862,00	45.862,00	-45.862,00
	SOMA	5.960.000,00	167.256,10	2.749.291,11	0,00	8.542.035,01	54.588,28	601.514,58	656.102,86	4.979.019,76	5.635.122,62	2.906.912,39
0212210673126	CONSTRUÇÃO E INSTALAÇÃO DA SEDE DA PGE											
021221067312603	OUTRAS DESPESAS CORRENTES	10.000,00	0,00	0,00	0,00	10.000,00	0,00	0,00	0,00	0,00	0,00	10.000,00
021221067312604	INVESTIMENTOS	10.000,00	0,00	0,00	0,00	10.000,00	0,00	0,00	0,00	0,00	0,00	10.000,00
	SOMA	20.000,00	0,00	0,00	0,00	20.000,00	0,00	0,00	0,00	0,00	0,00	20.000,00
0212240014001	APOIO ADMINISTRATIVO											
021224001400101	PESSOAL E ENCARGOS SOCIAIS	97.200.000,00	0,00	12.484.285,74	0,00	109.684.285,74	0,00	0,00	0,00	0,00	0,00	109.684.285,74
31900510(100)	Salário Maternidade - Servidor Civil	0,00	0,00	0,00	0,00	0,00	0,00	0,00	0,00	33.815,21	33.815,21	-33.815,21
31901101(100)	13º Salário	0,00	0,00	0,00	0,00	0,00	0,00	0,00	0,00	6.012.957,25	6.012.957,25	-6.012.957,25
31901102(100)	Adicionais Diversos	0,00	0,00	0,00	0,00	0,00	0,00	0,00	0,00	748.739,97	748.739,97	-748.739,97
31901103(100)	Férias - Abono	0,00	0,00	0,00	0,00	0,00	0,00	0,00	0,00	1.601.993,84	1.601.993,84	-1.601.993,84
31901107(100)	Gratificação por Exercício de Cargo	0,00	0,00	0,00	0,00	0,00	0,00	0,00	0,00	2.337.792,88	2.337.792,88	-2.337.792,88
31901110(100)	Vencimentos e Salários	0,00	0,00	0,00	0,00	0,00	66.098,85	0,00	66.098,85	37.601.609,80	37.667.708,65	-37.667.708,65
31901112(100)	Demais Descontos - Pessoal Civil	0,00	0,00	0,00	0,00	0,00	0,00	0,00	0,00	79.090,16	79.090,16	-79.090,16
31901113(100)	JRRF - Pessoal Civil	0,00	0,00	0,00	0,00	0,00	0,00	0,00	0,00	14.751.790,72	14.751.790,72	-14.751.790,72

* DADOS EXTRAÍDOS DO SIOFINET



ESTADO DE GOIÁS



Sistema de Contabilidade do Estado de Goiás

Comparativo da Despesa Autorizada com a Realizada por Projeto/Atividade

3024832103767735587B2D3FFD0234F7

Período: 1 a 12/2019		9998 - ESTADO DE GOIAS					9998 - ESTADO DE GOIAS						
Código	Especificação	Despesa Autorizada				Total	Despesa Realizada				Saldo		
		Orçamento e Alterações			Créditos Especiais		A Pagar			Paga		Empenhada	
		Orçado	Reduções	Suplementações			Liquidada	Não Liquidada	Soma				
31901114(100)	Contribuições para o Fundo de Previdência Estadual - Ativo C	0,00	0,00	0,00	0,00	0,00	0,00	0,00	0,00	8.907.237,01	8.907.237,01	-8.907.237,01	
31901115(100)	Contribuições para IPASGO SAÚDE	0,00	0,00	0,00	0,00	0,00	0,00	0,00	0,00	658.563,70	658.563,70	-658.563,70	
31901116(100)	Gratificação Adicional Anuênio, Qüinqüênio e Gratificação Tr	0,00	0,00	0,00	0,00	0,00	0,00	0,00	0,00	405.412,26	405.412,26	-405.412,26	
31901117(100)	Férias Abono CLT	0,00	0,00	0,00	0,00	0,00	0,00	0,00	0,00	408.956,24	408.956,24	-408.956,24	
31901118(100)	INSS - Empregado	0,00	0,00	0,00	0,00	0,00	61.927,82	0,00	61.927,82	689.860,20	751.788,02	-751.788,02	
31901119(100)	Consignação - Pensão Alimentícia	0,00	0,00	0,00	0,00	0,00	0,00	0,00	0,00	544.239,04	544.239,04	-544.239,04	
31901120(100)	Consignação - Empréstimos Financeiros	0,00	0,00	0,00	0,00	0,00	0,00	0,00	0,00	2.900.735,53	2.900.735,53	-2.900.735,53	
31901121(100)	Consignação - Associação Classe	0,00	0,00	0,00	0,00	0,00	0,00	0,00	0,00	2.889,45	2.889,45	-2.889,45	
31901139(100)	Contribuições para os Fundos de Previdência de Municípios -	0,00	0,00	0,00	0,00	0,00	0,00	0,00	0,00	463,80	463,80	-463,80	
31901142(100)	Contribuições para o Plano de Previdência Complementar - PRE	0,00	0,00	0,00	0,00	0,00	0,00	0,00	0,00	9.856,35	9.856,35	-9.856,35	
31901210(100)	Contribuições para o Fundo de Previdência Estadual - Ativo M	0,00	0,00	0,00	0,00	0,00	0,00	0,00	0,00	38.055,85	38.055,85	-38.055,85	
31901301(100)	FGTS	0,00	0,00	0,00	0,00	0,00	39.794,62	0,00	39.794,62	272.715,78	312.510,40	-312.510,40	
31901303(100)	INSS - Contribuição Patronal	0,00	0,00	0,00	0,00	0,00	129.337,42	0,00	129.337,42	1.430.876,39	1.560.213,81	-1.560.213,81	
31901307(100)	Multas e Juros sobre Obrigações Patronais	0,00	0,00	0,00	0,00	0,00	0,00	0,00	0,00	28.762,70	28.762,70	-28.762,70	
31901317(100)	Contribuição Patronal para Fundos de Previdência de Municipi	0,00	0,00	0,00	0,00	0,00	0,00	0,00	0,00	801,11	801,11	-801,11	
31901320(100)	Contribuição Patronal para o Plano de Previdência Complement	0,00	0,00	0,00	0,00	0,00	0,00	0,00	0,00	6.923,65	6.923,65	-6.923,65	
31901606(100)	Gratificação por Exercício de Função	0,00	0,00	0,00	0,00	0,00	0,00	0,00	0,00	24.905,28	24.905,28	-24.905,28	
31901610(100)	Adicionais Variáveis - Pessoal Civil	0,00	0,00	0,00	0,00	0,00	0,00	0,00	0,00	913.813,59	913.813,59	-913.813,59	
31901614(100)	Horas-Aula Ministrada - AC2 - Pessoal Civil (Lei nº 15.949/	0,00	0,00	0,00	0,00	0,00	0,00	0,00	0,00	160,00	160,00	-160,00	
31901705(100)	Adicionais Variáveis - Pessoal Militar	0,00	0,00	0,00	0,00	0,00	0,00	0,00	0,00	934,27	934,27	-934,27	
31901709(100)	Serviço Extraordinário - AC4 - Pessoal Militar (Lei nº 15.94	0,00	0,00	0,00	0,00	0,00	0,00	0,00	0,00	2.747,19	2.747,19	-2.747,19	
31909207(100)	Vencimentos e Vantagens Fixas - Pessoal Civil	0,00	0,00	0,00	0,00	0,00	0,00	0,00	0,00	4.154.954,51	4.154.954,51	-4.154.954,51	
31909209(100)	Obrigações Patronais - FGTS	0,00	0,00	0,00	0,00	0,00	0,00	0,00	0,00	52.161,51	52.161,51	-52.161,51	
31909210(100)	Obrigações Patronais - INSS	0,00	0,00	0,00	0,00	0,00	0,00	0,00	0,00	379.558,13	379.558,13	-379.558,13	
31909212(100)	Demais Despesas Variáveis - Pessoal Civil	0,00	0,00	0,00	0,00	0,00	0,00	0,00	0,00	71.576,85	71.576,85	-71.576,85	
31909213(100)	Demais Despesas Variáveis - Pessoal Militar	0,00	0,00	0,00	0,00	0,00	0,00	0,00	0,00	46,24	46,24	-46,24	
31909219(100)	Demais Despesas de Pessoal de Exercícios Anteriores	0,00	0,00	0,00	0,00	0,00	0,00	0,00	0,00	107.771,80	107.771,80	-107.771,80	
31909226(100)	IRRF - Despesas de Exercícios Anteriores	0,00	0,00	0,00	0,00	0,00	0,00	0,00	0,00	2.283.226,42	2.283.226,42	-2.283.226,42	
31909233(100)	Consignação - Empréstimos Financeiros	0,00	0,00	0,00	0,00	0,00	0,00	0,00	0,00	475.327,58	475.327,58	-475.327,58	
31909234(100)	Consignação - Planos de Saúde	0,00	0,00	0,00	0,00	0,00	0,00	0,00	0,00	49.404,65	49.404,65	-49.404,65	
31909235(100)	Consignação - Associação de Classe	0,00	0,00	0,00	0,00	0,00	0,00	0,00	0,00	2.941,14	2.941,14	-2.941,14	
31909237(100)	Contribuição para o Fundo de Previdência Estadual	0,00	0,00	0,00	0,00	0,00	0,00	0,00	0,00	696.138,90	696.138,90	-696.138,90	
31909241(100)	Consignação - Pensão Alimentícia	0,00	0,00	0,00	0,00	0,00	0,00	0,00	0,00	48.329,01	48.329,01	-48.329,01	
31909284(100)	INSS - Empregado	0,00	0,00	0,00	0,00	0,00	0,00	0,00	0,00	176.122,82	176.122,82	-176.122,82	
31909402(100)	Indenizações e Restituições Trabalhistas em Geral	0,00	0,00	0,00	0,00	0,00	0,00	0,00	0,00	177.996,53	177.996,53	-177.996,53	
31911315(100)	Contribuição Patronal para o Fundo de Previdência Estadual -	0,00	0,00	0,00	0,00	0,00	0,00	0,00	0,00	17.814.474,02	17.814.474,02	-17.814.474,02	
31911316(100)	Contribuição Patronal para o Fundo de Previdência Estadual -	0,00	0,00	0,00	0,00	0,00	0,00	0,00	0,00	76.111,70	76.111,70	-76.111,70	
31919238(100)	Contribuição para o Fundo de Previdência Estadual - Obrigaçã	0,00	0,00	0,00	0,00	0,00	0,00	0,00	0,00	1.392.277,80	1.392.277,80	-1.392.277,80	
021224001400103	OUTRAS DESPESAS CORRENTES	3.880.000,00	0,00	280.422,65	0,00	4.160.422,65	0,00	0,00	0,00	0,00	0,00	4.160.422,65	

* DADOS EXTRAÍDOS DO SIOFINET



ESTADO DE GOIÁS



Sistema de Contabilidade do Estado de Goiás

Comparativo da Despesa Autorizada com a Realizada por Projeto/Atividade

3024832103767735587B2D3FFD0234F7

Período: 1 a 12/2019												
9998 - ESTADO DE GOIAS						9998 - ESTADO DE GOIAS						
Código	Especificação	Despesa Autorizada				Total	Despesa Realizada			Paga	Empenhada	Saldo
		Orçamento e Alterações			Créditos Especiais		A Pagar					
		Orçado	Reduções	Suplementações			Liquidada	Não Liquidada	Soma			
33900809(100)	Auxílio Funeral - Inativo Civil	0,00	0,00	0,00	0,00	0,00	0,00	0,00	0,00	19.363,50	19.363,50	-19.363,50
33901401(100)	Diárias no Estado	0,00	0,00	0,00	0,00	0,00	0,00	0,00	0,00	48.000,00	48.000,00	-48.000,00
33901403(100)	Diárias no País	0,00	0,00	0,00	0,00	0,00	0,00	0,00	0,00	8.320,00	8.320,00	-8.320,00
33903004(100)	Combustível Automotivo - Álcool	0,00	0,00	0,00	0,00	0,00	0,00	3.110,74	3.110,74	18.863,09	21.973,83	-21.973,83
33903006(100)	Combustível Automotivo - Gasolina	0,00	0,00	0,00	0,00	0,00	0,00	8.606,26	8.606,26	72.147,92	80.754,18	-80.754,18
33903009(100)	Gêneros Alimentícios	0,00	0,00	0,00	0,00	0,00	0,00	175,50	175,50	25.644,70	25.820,20	-25.820,20
33903015(100)	Material de Expediente	0,00	0,00	0,00	0,00	0,00	0,00	0,00	0,00	1.000,00	1.000,00	-1.000,00
33903016(100)	Material de Limpeza e Produtos de Higieneização	0,00	0,00	0,00	0,00	0,00	0,00	0,00	0,00	3.549,96	3.549,96	-3.549,96
33903032(100)	Material para Eventos, inclusive Congressos, Conferências, F	0,00	0,00	0,00	0,00	0,00	0,00	0,00	0,00	220,00	220,00	-220,00
33903033(100)	Material para Manutenção, Reparos e Conservação de Bens Imóv	0,00	0,00	0,00	0,00	0,00	0,00	0,00	0,00	2.934,00	2.934,00	-2.934,00
33903051(100)	Material para Cozinha, Refeitórios e Afins	0,00	0,00	0,00	0,00	0,00	0,00	0,00	0,00	255,00	255,00	-255,00
33903052(100)	Material de Emergência e Prevenção de Acidentes de Público e	0,00	0,00	0,00	0,00	0,00	0,00	0,00	0,00	1.700,00	1.700,00	-1.700,00
33903054(100)	Material para Identificação de Pessoas, Veículos, Objetos, e	0,00	0,00	0,00	0,00	0,00	0,00	0,00	0,00	1.485,00	1.485,00	-1.485,00
33903302(100)	Passagens para Outros Estados	0,00	0,00	0,00	0,00	0,00	0,00	2.699,17	2.699,17	26.700,83	29.400,00	-29.400,00
33903304(100)	Locação de Meios de Transporte para Deslocamento de Pessoal	0,00	0,00	0,00	0,00	0,00	2.503,99	15.024,03	17.528,02	159.351,00	176.879,02	-176.879,02
33903622(100)	Estagiários e Monitores	0,00	0,00	0,00	0,00	0,00	0,00	0,00	0,00	367.428,58	367.428,58	-367.428,58
33903701(100)	Limpeza e Higieneização	0,00	0,00	0,00	0,00	0,00	0,00	85.852,84	85.852,84	788.404,05	874.256,89	-874.256,89
33903901(100)	Água e Esgoto	0,00	0,00	0,00	0,00	0,00	0,00	171,75	171,75	68.385,02	68.556,77	-68.556,77
33903902(100)	Assinatura de Periódicos e Anuidades Diversas	0,00	0,00	0,00	0,00	0,00	0,00	753,60	753,60	4.521,60	5.275,20	-5.275,20
33903904(100)	Energia Elétrica	0,00	0,00	0,00	0,00	0,00	0,00	0,00	0,00	163.667,37	163.667,37	-163.667,37
33903911(100)	Hospedagens	0,00	0,00	0,00	0,00	0,00	0,00	2.047,86	2.047,86	20.118,73	22.166,59	-22.166,59
33903920(100)	Manutenção, Conservação e Instalação de Máquinas, Equip e/ou U	0,00	0,00	0,00	0,00	0,00	2.401,60	2.338,40	4.740,00	57.701,60	62.441,60	-62.441,60
33903930(100)	Serviço de Telecomunicação e Transmissão de Dados (Alterado	0,00	0,00	0,00	0,00	0,00	0,00	0,00	0,00	5.795,77	5.795,77	-5.795,77
33903931(100)	Serviço de Telefonia Fixa	0,00	0,00	0,00	0,00	0,00	0,00	0,00	0,00	16.135,95	16.135,95	-16.135,95
33903932(100)	Serviço de Telefonia Móvel Celular	0,00	0,00	0,00	0,00	0,00	0,00	1.347,16	1.347,16	4.287,00	5.634,16	-5.634,16
33903934(100)	Serviços de Cópias e Reprodução de Documentos	0,00	0,00	0,00	0,00	0,00	0,00	11.625,83	11.625,83	108.435,82	120.061,65	-120.061,65
33903939(100)	Publicação Exigida por Lei	0,00	0,00	0,00	0,00	0,00	0,00	556,00	556,00	833,73	1.389,73	-1.389,73
33903951(100)	Seguros (Pessoais / Bens Móveis e Imóveis)	0,00	0,00	0,00	0,00	0,00	28,70	28,70	57,40	136,51	193,91	-193,91
33903957(100)	Limpeza, Higieneização, Lavanderia, Esterilização e/ou Desins	0,00	0,00	0,00	0,00	0,00	0,00	0,00	0,00	2.447,25	2.447,25	-2.447,25
33903959(100)	Locação de Estacionamento para Veículos	0,00	0,00	0,00	0,00	0,00	0,00	0,00	0,00	27.749,24	27.749,24	-27.749,24
33903962(100)	Serviços de Postagem de Correspondência em Geral / Entrega d	0,00	0,00	0,00	0,00	0,00	0,00	3.025,23	3.025,23	29.740,19	32.765,42	-32.765,42
33903965(100)	Taxa de Administração de Contratos, Convênios e Instrumentos	0,00	0,00	0,00	0,00	0,00	0,00	0,00	0,00	2.841,19	2.841,19	-2.841,19
33904014(100)	Locação de Software	0,00	0,00	0,00	0,00	0,00	0,00	1.983,34	1.983,34	19.016,66	21.000,00	-21.000,00
33904030(100)	Serviço de Telecomunicação e Transmissão de Dados (Alterado	0,00	0,00	0,00	0,00	0,00	0,00	7.369,73	7.369,73	42.505,79	49.875,52	-49.875,52
33904120(100)	Contribuições para o CREDEQ e FEDRO	0,00	0,00	0,00	0,00	0,00	0,00	0,00	0,00	3.623,00	3.623,00	-3.623,00
33904601(100)	Servidores Civis	0,00	0,00	0,00	0,00	0,00	0,00	0,00	0,00	250.049,98	250.049,98	-250.049,98
33904705(100)	IPTU, ITU e Taxas de Limpeza Pública	0,00	0,00	0,00	0,00	0,00	0,00	0,00	0,00	31.105,19	31.105,19	-31.105,19
33904901(100)	Servidores Civis	0,00	0,00	0,00	0,00	0,00	0,00	0,00	0,00	23.055,00	23.055,00	-23.055,00
33904903(100)	Auxílio/Vale-Transporte para Estagiários e Jovem Aprendiz	0,00	0,00	0,00	0,00	0,00	0,00	0,00	0,00	12.281,02	12.281,02	-12.281,02

* DADOS EXTRAÍDOS DO SIOFINET



ESTADO DE GOIÁS



Sistema de Contabilidade do Estado de Goiás

Comparativo da Despesa Autorizada com a Realizada por Projeto/Atividade

3024832103767735587B2D3FFD0234F7

Período: 1 a 12/2019												
9998 - ESTADO DE GOIAS						9998 - ESTADO DE GOIAS						
Código	Especificação	Despesa Autorizada				Total	Despesa Realizada			Paga	Empenhada	Saldo
		Orçamento e Alterações			Créditos Especiais		A Pagar					
		Orçado	Reduções	Suplementações			Liquidada	Não Liquidada	Soma			
33909225(100)	Demais Despesas de Exercícios Anteriores - Outras Despesas C	0,00	0,00	0,00	0,00	0,00	0,00	0,00	0,00	313,34	313,34	-313,34
33909247(100)	Manutenção, Reparos e Conservação de Bens Imóveis	0,00	0,00	0,00	0,00	0,00	0,00	0,00	0,00	7.015,20	7.015,20	-7.015,20
33909248(100)	Limpeza, Higienização, Lavanderia, Esterilização e/ou Desins	0,00	0,00	0,00	0,00	0,00	0,00	0,00	0,00	83.073,05	83.073,05	-83.073,05
33909252(100)	Água e Esgoto	0,00	0,00	0,00	0,00	0,00	0,00	0,00	0,00	6.539,22	6.539,22	-6.539,22
33909253(100)	Energia Elétrica	0,00	0,00	0,00	0,00	0,00	0,00	0,00	0,00	25.080,24	25.080,24	-25.080,24
33909254(100)	Serviços de Telefonia Fixa e Celular	0,00	0,00	0,00	0,00	0,00	0,00	0,00	0,00	1.378,22	1.378,22	-1.378,22
33909255(100)	Manutenção, Reparo, Conservação e Estacionamento de Frota de	0,00	0,00	0,00	0,00	0,00	0,00	0,00	0,00	3.960,00	3.960,00	-3.960,00
33909256(100)	Materiais e Serviços da área de Tecnologia da Informação	0,00	0,00	0,00	0,00	0,00	0,00	0,00	0,00	1.750,00	1.750,00	-1.750,00
33909257(100)	Combustíveis	0,00	0,00	0,00	0,00	0,00	0,00	0,00	0,00	7.457,39	7.457,39	-7.457,39
33909262(100)	Impressão e Reprodução de Documentos	0,00	0,00	0,00	0,00	0,00	0,00	0,00	0,00	11.284,44	11.284,44	-11.284,44
33909263(100)	Fornecimento de Alimentação	0,00	0,00	0,00	0,00	0,00	0,00	0,00	0,00	643,50	643,50	-643,50
33909269(100)	Auxílio Financeiro a Estudantes	0,00	0,00	0,00	0,00	0,00	0,00	0,00	0,00	58.340,35	58.340,35	-58.340,35
33909270(100)	Auxílio Transporte e Alimentação	0,00	0,00	0,00	0,00	0,00	0,00	0,00	0,00	28.735,07	28.735,07	-28.735,07
33909271(100)	Outras aquisições de materiais e serviços	0,00	0,00	0,00	0,00	0,00	0,00	0,00	0,00	3.131,93	3.131,93	-3.131,93
33909280(100)	Locação de Meios de Transporte	0,00	0,00	0,00	0,00	0,00	0,00	0,00	0,00	14.400,99	14.400,99	-14.400,99
33909305(100)	Ressarcimento de Despesa com Locomoção	0,00	0,00	0,00	0,00	0,00	0,00	0,00	0,00	242,00	242,00	-242,00
33914103(100)	Contribuições ao Fundo de Capacitação do Servidor Público	0,00	0,00	0,00	0,00	0,00	0,00	0,00	0,00	48.735,39	48.735,39	-48.735,39
33919225(100)	Demais Despesas de Exercícios Anteriores - Outras Despesas C	0,00	0,00	0,00	0,00	0,00	0,00	0,00	0,00	5.587,41	5.587,41	-5.587,41
021224001400104	INVESTIMENTOS	10.000,00	0,00	0,00	0,00	10.000,00	0,00	0,00	0,00	0,00	0,00	10.000,00
021224001400105	INVERSÕES FINANCEIRAS	10.000,00	0,00	0,00	0,00	10.000,00	0,00	0,00	0,00	0,00	0,00	10.000,00
	SOMA	101.100.000,00	0,00	12.764.708,39	0,00	113.864.708,39	302.093,00	146.716,14	448.809,14	111.122.587,81	111.571.396,95	2.293.311,44
0227200007023	ENCARGOS COM INATIVOS E PENSIONISTAS NA ÁREA DO JUDICIÁRIO											
022720000702301	PESSOAL E ENCARGOS SOCIAIS	325.567.000,00	320.880.999,46	384.563.006,78	0,00	389.249.007,32	0,00	0,00	0,00	0,00	0,00	389.249.007,32
31900101(300)	13º Salário - Inativo Civil	0,00	0,00	0,00	0,00	0,00	0,00	0,00	0,00	17.945.729,80	17.945.729,80	-17.945.729,80
31900103(100)	Gratificações - Inativo Civil	0,00	0,00	0,00	0,00	0,00	0,00	0,00	0,00	52.405.302,35	52.405.302,35	-52.405.302,35
31900103(300)	Gratificações - Inativo Civil	0,00	0,00	0,00	0,00	0,00	0,00	0,00	0,00	30.238.649,39	30.238.649,39	-30.238.649,39
31900106(100)	Proventos - Inativo Civil	0,00	0,00	0,00	0,00	0,00	0,00	0,00	0,00	15.074.552,48	15.074.552,48	-15.074.552,48
31900106(300)	Proventos - Inativo Civil	0,00	0,00	0,00	0,00	0,00	0,00	0,00	0,00	76.871.622,09	76.871.622,09	-76.871.622,09
31900112(300)	Demais Descontos - Inativo Civil	0,00	0,00	0,00	0,00	0,00	0,00	0,00	0,00	10.672.909,03	10.672.909,03	-10.672.909,03
31900114(100)	IRRF - Aposentadorias - Inativo Civil	0,00	0,00	0,00	0,00	0,00	0,00	0,00	0,00	2.978.513,31	2.978.513,31	-2.978.513,31
31900114(300)	IRRF - Aposentadorias - Inativo Civil	0,00	0,00	0,00	0,00	0,00	0,00	0,00	0,00	34.060.638,28	34.060.638,28	-34.060.638,28
31900115(300)	Contribuições para o Fundo de Previdência Estadual - Inativo	0,00	0,00	0,00	0,00	0,00	0,00	0,00	0,00	22.337.241,56	22.337.241,56	-22.337.241,56
31900117(300)	Contribuições para IPASGO SAÚDE - Inativo Civil	0,00	0,00	0,00	0,00	0,00	0,00	0,00	0,00	7.694.590,16	7.694.590,16	-7.694.590,16
31900121(100)	Consignação - Empréstimos Financeiros - Inativo Civil	0,00	0,00	0,00	0,00	0,00	0,00	0,00	0,00	1.746.413,52	1.746.413,52	-1.746.413,52
31900121(300)	Consignação - Empréstimos Financeiros - Inativo Civil	0,00	0,00	0,00	0,00	0,00	0,00	0,00	0,00	19.485.148,20	19.485.148,20	-19.485.148,20
31900301(100)	13º Salário - Pensionista Civil	0,00	0,00	0,00	0,00	0,00	0,00	0,00	0,00	6.437,22	6.437,22	-6.437,22
31900301(300)	13º Salário - Pensionista Civil	0,00	0,00	0,00	0,00	0,00	0,00	0,00	0,00	5.479.284,17	5.479.284,17	-5.479.284,17
31900303(100)	Pensões - Pensionista Civil	0,00	0,00	0,00	0,00	0,00	0,00	0,00	0,00	110.442,24	110.442,24	-110.442,24

* DADOS EXTRAÍDOS DO SIOFINET



ESTADO DE GOIÁS



Sistema de Contabilidade do Estado de Goiás

Comparativo da Despesa Autorizada com a Realizada por Projeto/Atividade

3024832103767735587B2D3FFD0234F7

Período: 1 a 12/2019												
9998 - ESTADO DE GOIAS						9998 - ESTADO DE GOIAS						
Código	Especificação	Despesa Autorizada				Despesa Realizada					Saldo	
		Orçamento e Alterações			Créditos Especiais	Total	A Pagar			Paga		Empenhada
		Orçado	Reduções	Suplementações			Liquidada	Não Liquidada	Soma			
31900303(300)	Pensões - Pensionista Civil	0,00	0,00	0,00	0,00	0,00	0,00	0,00	0,00	55.654.259,67	55.654.259,67	-55.654.259,67
31900308(300)	Demais Descontos - Pensionista Civil	0,00	0,00	0,00	0,00	0,00	0,00	0,00	0,00	1.990.260,39	1.990.260,39	-1.990.260,39
31900310(100)	IRRF - Pensionista Civil	0,00	0,00	0,00	0,00	0,00	0,00	0,00	0,00	872.812,26	872.812,26	-872.812,26
31900310(300)	IRRF - Pensionista Civil	0,00	0,00	0,00	0,00	0,00	0,00	0,00	0,00	10.007.974,99	10.007.974,99	-10.007.974,99
31900311(300)	Contribuições para Fundo de Previdência Estadual - Pensionis	0,00	0,00	0,00	0,00	0,00	0,00	0,00	0,00	5.987.658,22	5.987.658,22	-5.987.658,22
31900313(300)	Contribuições para IPASGO SAÚDE - Pensionista Civil	0,00	0,00	0,00	0,00	0,00	0,00	0,00	0,00	1.706.645,86	1.706.645,86	-1.706.645,86
31900318(100)	Consignação - Empréstimos Financeiros - Pensionista Civil	0,00	0,00	0,00	0,00	0,00	0,00	0,00	0,00	353.234,29	353.234,29	-353.234,29
31900318(300)	Consignação - Empréstimos Financeiros - Pensionista Civil	0,00	0,00	0,00	0,00	0,00	0,00	0,00	0,00	3.813.763,26	3.813.763,26	-3.813.763,26
31909201(300)	Aposentadorias e Reformas	0,00	0,00	0,00	0,00	0,00	0,00	0,00	0,00	5.889.520,50	5.889.520,50	-5.889.520,50
31909202(300)	Pensões	0,00	0,00	0,00	0,00	0,00	0,00	0,00	0,00	720.969,68	720.969,68	-720.969,68
31909235(300)	Consignação - Associação de Classe	0,00	0,00	0,00	0,00	0,00	0,00	0,00	0,00	21.763,75	21.763,75	-21.763,75
31909237(300)	Contribuição para o Fundo de Previdência Estadual	0,00	0,00	0,00	0,00	0,00	0,00	0,00	0,00	97.195,76	97.195,76	-97.195,76
31909282(300)	Consignação - Associação de Classe - Inativo	0,00	0,00	0,00	0,00	0,00	0,00	0,00	0,00	16.268,82	16.268,82	-16.268,82
31909283(300)	Consignação - Associação de Classe - Pensionista	0,00	0,00	0,00	0,00	0,00	0,00	0,00	0,00	660,58	660,58	-660,58
31909286(300)	Contribuição para o Fundo de Previdência Estadual - Inativo	0,00	0,00	0,00	0,00	0,00	0,00	0,00	0,00	556.327,27	556.327,27	-556.327,27
31909287(300)	Contribuição para o Fundo de Previdência Estadual - Pensioni	0,00	0,00	0,00	0,00	0,00	0,00	0,00	0,00	42.298,71	42.298,71	-42.298,71
	SOMA	325.567.000,00	320.880.999,46	384.563.006,78	0,00	389.249.007,32	0,00	0,00	0,00	384.839.087,81	384.839.087,81	4.409.919,51
0309110062030	DEFESA DA SOCIEDADE											
030911006203003	OUTRAS DESPESAS CORRENTES	900.000,00	755.839,36	0,00	0,00	144.160,64	0,00	0,00	0,00	0,00	0,00	144.160,64
33903060(100)	Demais Cópias em Geral, Impressos e Outros Materiais Produzi	0,00	0,00	0,00	0,00	0,00	0,00	0,00	0,00	107,30	107,30	-107,30
33903101(100)	Prêmios, Medalhas e Troféus	0,00	0,00	0,00	0,00	0,00	79,52	419,93	499,45	8.960,58	9.460,03	-9.460,03
33903202(100)	Material Educacional e Cultural	0,00	0,00	0,00	0,00	0,00	0,00	0,00	0,00	3.200,00	3.200,00	-3.200,00
33903211(100)	Materiais Promocionais em Geral	0,00	0,00	0,00	0,00	0,00	0,00	0,00	0,00	24.400,00	24.400,00	-24.400,00
33903925(100)	Serviço de Áudio, Vídeo e Foto	0,00	0,00	0,00	0,00	0,00	0,00	0,00	0,00	6.000,00	6.000,00	-6.000,00
33903965(100)	Taxa de Administração de Contratos, Convênios e Instrumentos	0,00	0,00	0,00	0,00	0,00	0,00	10.095,70	10.095,70	90.897,61	100.993,31	-100.993,31
	SOMA	900.000,00	755.839,36	0,00	0,00	144.160,64	79,52	10.515,63	10.595,15	133.565,49	144.160,64	0,00
0309110072031	DESENVOLVIMENTO DE RECURSOS HUMANOS											
030911007203103	OUTRAS DESPESAS CORRENTES	500.000,00	235.777,53	0,00	0,00	264.222,47	0,00	0,00	0,00	0,00	0,00	264.222,47
33903026(100)	Material Farmacológico	0,00	0,00	0,00	0,00	0,00	0,00	0,00	0,00	319,66	319,66	-319,66
33903027(100)	Material Hospitalar e/ou Ambulatorial	0,00	0,00	0,00	0,00	0,00	0,00	0,00	0,00	478,87	478,87	-478,87
33903034(100)	Material para Manutenção, Reparos e Conservação de Bens Móve	0,00	0,00	0,00	0,00	0,00	0,00	0,00	0,00	12,40	12,40	-12,40
33903050(100)	Material para Alojamentos, Quartos, Hospedarias, Enfermarias	0,00	0,00	0,00	0,00	0,00	0,00	0,00	0,00	0,00	0,00	0,00
33903052(100)	Material de Emergência e Prevenção de Acidentes de Público e	0,00	0,00	0,00	0,00	0,00	0,00	0,00	0,00	76,16	76,16	-76,16
33903060(100)	Demais Cópias em Geral, Impressos e Outros Materiais Produzi	0,00	0,00	0,00	0,00	0,00	0,00	420,00	420,00	0,00	420,00	-420,00
33903212(100)	Presentes Diversos	0,00	0,00	0,00	0,00	0,00	0,00	0,00	0,00	364,45	364,45	-364,45
33903643(100)	Serviço de Treinamento	0,00	0,00	0,00	0,00	0,00	0,00	0,00	0,00	18.690,00	18.690,00	-18.690,00
33903905(100)	Realização de Eventos, inclusive Congressos e Conferências	0,00	0,00	0,00	0,00	0,00	0,00	2.760,00	2.760,00	0,00	2.760,00	-2.760,00

* DADOS EXTRAÍDOS DO SIOFINET



ESTADO DE GOIÁS



Sistema de Contabilidade do Estado de Goiás

Comparativo da Despesa Autorizada com a Realizada por Projeto/Atividade

3024832103767735587B2D3FFD0234F7

Período: 1 a 12/2019												
9998 - ESTADO DE GOIAS						9998 - ESTADO DE GOIAS						
Código	Especificação	Despesa Autorizada				Total	Despesa Realizada			Paga	Empenhada	Saldo
		Orçamento e Alterações			Créditos Especiais		A Pagar					
		Orçado	Reduções	Suplementações			Liquidada	Não Liquidada	Soma			
33903936(100)	Outros Serviços Técnicos Profissionais	0,00	0,00	0,00	0,00	0,00	0,00	6.429,88	6.429,88	4.992,00	11.421,88	-11.421,88
33903985(100)	Serviços Laboratoriais	0,00	0,00	0,00	0,00	0,00	0,00	0,00	0,00	1.016,00	1.016,00	-1.016,00
33903986(100)	Serviço de Treinamento	0,00	0,00	0,00	0,00	0,00	0,00	17.317,70	17.317,70	201.746,60	219.064,30	-219.064,30
33904704(100)	Contribuição Previdenciária Patronal de Serviços de Terceiro	0,00	0,00	0,00	0,00	0,00	0,00	0,00	0,00	3.738,00	3.738,00	-3.738,00
33909225(100)	Demais Despesas de Exercícios Anteriores - Outras Despesas C	0,00	0,00	0,00	0,00	0,00	0,00	0,00	0,00	4.000,00	4.000,00	-4.000,00
	SOMA	500.000,00	235.777,53	0,00	0,00	264.222,47	0,00	26.927,58	26.927,58	235.434,14	262.361,72	1.860,75
0309110072032	PROMOÇÃO DA MELHORIA DE PROCESSOS											
030911007203203	OUTRAS DESPESAS CORRENTES	500.000,00	500.000,00	0,00	0,00	0,00	0,00	0,00	0,00	0,00	0,00	0,00
	SOMA	500.000,00	500.000,00	0,00	0,00	0,00	0,00	0,00	0,00	0,00	0,00	0,00
0309110073005	PROMOÇÃO DA MELHORIA DA ESTRUTURA DO MINISTÉRIO PÚBLICO											
030911007300504	INVESTIMENTOS	34.100.000,00	12.796.600,00	0,00	0,00	21.303.400,00	0,00	0,00	0,00	0,00	0,00	21.303.400,00
44904082(100)	Aquisição de Software	0,00	0,00	0,00	0,00	0,00	0,00	0,00	0,00	1.233.530,00	1.233.530,00	-1.233.530,00
44905102(100)	Judiciária	0,00	0,00	0,00	0,00	0,00	0,00	797.187,81	797.187,81	398.798,35	1.195.986,16	-1.195.986,16
44905203(100)	Aparelhos e Equipamentos de Comunicação	0,00	0,00	0,00	0,00	0,00	22.817,00	12.889,40	35.706,40	38.920,00	74.626,40	-74.626,40
44905210(100)	Automóveis, Outros Veículos Automotores e Equipamentos Autom	0,00	0,00	0,00	0,00	0,00	0,00	433.500,00	433.500,00	133.500,00	567.000,00	-567.000,00
44905211(100)	Equipamentos de Tecnologia da Informação	0,00	0,00	0,00	0,00	0,00	0,00	2.991.208,50	2.991.208,50	8.865.755,00	11.856.963,50	-11.856.963,50
44905212(100)	Equipamentos de Proteção, Segurança e Socorro	0,00	0,00	0,00	0,00	0,00	0,10	284.769,32	284.769,42	1.259.123,61	1.543.893,03	-1.543.893,03
44905213(100)	Equipamentos e Utensílios Hidráulicos e Elétricos	0,00	0,00	0,00	0,00	0,00	0,00	0,00	0,00	113.745,00	113.745,00	-113.745,00
44905214(100)	Equipamentos para Áudio, Vídeo e Foto	0,00	0,00	0,00	0,00	0,00	0,00	2.095.318,00	2.095.318,00	0,00	2.095.318,00	-2.095.318,00
44905221(100)	Máquinas, Instalações e Utensílios de Escritório	0,00	0,00	0,00	0,00	0,00	0,00	0,00	0,00	22.114,80	22.114,80	-22.114,80
44905222(100)	Máquinas, Utensílios e Equipamentos Diversos	0,00	0,00	0,00	0,00	0,00	0,00	44.151,66	44.151,66	40.589,95	84.741,61	-84.741,61
44905224(100)	Mobiliário em Geral	0,00	0,00	0,00	0,00	0,00	56.300,00	146.160,15	202.460,15	42.100,00	244.560,15	-244.560,15
44905228(100)	Peças Não Incorporáveis a Imóveis	0,00	0,00	0,00	0,00	0,00	749,76	8.248,35	8.998,11	985,50	9.983,61	-9.983,61
44905230(100)	Coleções e Materiais Bibliográficos	0,00	0,00	0,00	0,00	0,00	0,00	270,00	270,00	0,00	270,00	-270,00
	SOMA	34.100.000,00	12.796.600,00	0,00	0,00	21.303.400,00	79.866,86	6.813.703,19	6.893.570,05	12.149.162,21	19.042.732,26	2.260.667,74
0309140014001	APOIO ADMINISTRATIVO											
030914001400101	PESSOAL E ENCARGOS SOCIAIS	435.468.000,00	0,00	152.116.600,00	0,00	587.584.600,00	0,00	0,00	0,00	0,00	0,00	587.584.600,00
31901101(100)	13º Salário	0,00	0,00	0,00	0,00	0,00	0,00	0,00	0,00	27.592.997,98	27.592.997,98	-27.592.997,98
31901102(100)	Adicionais Diversos	0,00	0,00	0,00	0,00	0,00	0,00	0,00	0,00	8.138.671,70	8.138.671,70	-8.138.671,70
31901103(100)	Férias - Abono	0,00	0,00	0,00	0,00	0,00	0,00	0,00	0,00	22.071.175,90	22.071.175,90	-22.071.175,90
31901110(100)	Vencimentos e Salários	0,00	0,00	0,00	0,00	0,00	0,00	0,00	0,00	130.721.711,11	130.721.711,11	-130.721.711,11
31901112(100)	Demais Descontos - Pessoal Civil	0,00	0,00	0,00	0,00	0,00	0,00	0,00	0,00	301.257,63	301.257,63	-301.257,63
31901113(100)	JRRF - Pessoal Civil	0,00	0,00	0,00	0,00	0,00	0,00	0,00	0,00	67.491.720,83	67.491.720,83	-67.491.720,83
31901114(100)	Contribuições para o Fundo de Previdência Estadual - Ativo C	0,00	0,00	0,00	0,00	0,00	0,00	0,00	0,00	35.799.728,68	35.799.728,68	-35.799.728,68
31901115(100)	Contribuições para IPASGO SAÚDE	0,00	0,00	0,00	0,00	0,00	0,00	0,00	0,00	2.915.104,47	2.915.104,47	-2.915.104,47
31901116(100)	Gratificação Adicional Anuênio, Quinquênio e Gratificação Tr	0,00	0,00	0,00	0,00	0,00	0,00	0,00	0,00	7.796.812,41	7.796.812,41	-7.796.812,41

* DADOS EXTRAÍDOS DO SIOFINET



ESTADO DE GOIÁS



Sistema de Contabilidade do Estado de Goiás

Comparativo da Despesa Autorizada com a Realizada por Projeto/Atividade

3024832103767735587B2D3FFD0234F7

Período: 1 a 12/2019													
9998 - ESTADO DE GOIÁS						9998 - ESTADO DE GOIÁS							
Código	Especificação	Despesa Autorizada				Total	Despesa Realizada					Saldo	
		Orçamento e Alterações			Créditos Especiais		A Pagar			Paga	Empenhada		
		Orçado	Reduções	Suplementações			Liquidada	Não Liquidada	Soma				
31901118(100)	INSS - Empregado	0,00	0,00	0,00	0,00	0,00	0,00	0,00	0,00	0,00	4.834.606,24	4.834.606,24	-4.834.606,24
31901119(100)	Consignação - Pensão Alimentícia	0,00	0,00	0,00	0,00	0,00	0,00	0,00	0,00	0,00	1.708.751,23	1.708.751,23	-1.708.751,23
31901120(100)	Consignação - Empréstimos Financeiros	0,00	0,00	0,00	0,00	0,00	0,00	0,00	0,00	0,00	16.334.886,43	16.334.886,43	-16.334.886,43
31901121(100)	Consignação - Associação Classe	0,00	0,00	0,00	0,00	0,00	0,00	0,00	0,00	0,00	11.338.735,20	11.338.735,20	-11.338.735,20
31901139(100)	Contribuições para os Fundos de Previdência de Municípios -	0,00	0,00	0,00	0,00	0,00	1.394,78	0,00	1.394,78	0,00	43.334,48	44.729,26	-44.729,26
31901140(100)	Contribuições para os Fundos de Previdência de Outros Estado	0,00	0,00	0,00	0,00	0,00	23.134,52	0,00	23.134,52	0,00	25.266,72	48.401,24	-48.401,24
31901142(100)	Contribuições para o Plano de Previdência Complementar - PRE	0,00	0,00	0,00	0,00	0,00	0,00	0,00	0,00	0,00	74.711,06	74.711,06	-74.711,06
31901201(100)	13º Salário	0,00	0,00	0,00	0,00	0,00	0,00	0,00	0,00	0,00	86.598,59	86.598,59	-86.598,59
31901202(100)	Férias	0,00	0,00	0,00	0,00	0,00	0,00	0,00	0,00	0,00	39.040,68	39.040,68	-39.040,68
31901205(100)	Soldos / Vencimentos / Subsídios	0,00	0,00	0,00	0,00	0,00	0,00	0,00	0,00	0,00	17.649,35	17.649,35	-17.649,35
31901208(100)	Demais Descontos - Pessoal Militar	0,00	0,00	0,00	0,00	0,00	0,00	0,00	0,00	0,00	545,12	545,12	-545,12
31901209(100)	IRRF - Pessoal Militar	0,00	0,00	0,00	0,00	0,00	0,00	0,00	0,00	0,00	132.501,38	132.501,38	-132.501,38
31901210(100)	Contribuições para o Fundo de Previdência Estadual - Ativo M	0,00	0,00	0,00	0,00	0,00	0,00	0,00	0,00	0,00	3.297,16	3.297,16	-3.297,16
31901211(100)	Contribuições para IPASGO SAÚDE	0,00	0,00	0,00	0,00	0,00	0,00	0,00	0,00	0,00	5.010,94	5.010,94	-5.010,94
31901214(100)	Consignação - Empréstimos Financeiros	0,00	0,00	0,00	0,00	0,00	0,00	0,00	0,00	0,00	52.602,76	52.602,76	-52.602,76
31901301(100)	FGTS	0,00	0,00	0,00	0,00	0,00	0,00	0,00	0,00	0,00	33.004,85	33.004,85	-33.004,85
31901303(100)	INSS - Contribuição Patronal	0,00	0,00	0,00	0,00	0,00	0,00	0,00	0,00	0,00	12.564.667,91	12.564.667,91	-12.564.667,91
31901307(100)	Multas e Juros sobre Obrigações Patronais	0,00	0,00	0,00	0,00	0,00	0,00	0,00	0,00	0,00	390,30	390,30	-390,30
31901317(100)	Contribuição Patronal para Fundos de Previdência de Municipi	0,00	0,00	0,00	0,00	0,00	2.014,17	0,02	2.014,19	0,00	77.417,54	79.431,73	-79.431,73
31901318(100)	Contribuição Patronal para Fundos de Previdência de Outros E	0,00	0,00	0,00	0,00	0,00	41.400,33	0,00	41.400,33	0,00	35.317,02	76.717,35	-76.717,35
31901320(100)	Contribuição Patronal para o Plano de Previdência Complement	0,00	0,00	0,00	0,00	0,00	0,00	0,00	0,00	0,00	74.711,06	74.711,06	-74.711,06
31901606(100)	Gratificação por Exercício de Função	0,00	0,00	0,00	0,00	0,00	0,00	0,00	0,00	0,00	33.843.768,36	33.843.768,36	-33.843.768,36
31901607(100)	Devolução de Descontos Indevidos - Faltas	0,00	0,00	0,00	0,00	0,00	0,00	0,00	0,00	0,00	21.390,41	21.390,41	-21.390,41
31901610(100)	Adicionais Variáveis - Pessoal Civil	0,00	0,00	0,00	0,00	0,00	0,00	0,00	0,00	0,00	4.487.830,29	4.487.830,29	-4.487.830,29
31901611(100)	Devolução de Outros Descontos - Pessoal Civil	0,00	0,00	0,00	0,00	0,00	0,00	0,00	0,00	0,00	3.095,80	3.095,80	-3.095,80
31901614(100)	Horas-Aula Ministrada - AC2 - Pessoal Civil (Lei nº 15.949/	0,00	0,00	0,00	0,00	0,00	0,00	0,00	0,00	0,00	4.680,00	4.680,00	-4.680,00
31901705(100)	Adicionais Variáveis - Pessoal Militar	0,00	0,00	0,00	0,00	0,00	0,00	0,00	0,00	0,00	1.987.384,11	1.987.384,11	-1.987.384,11
31909207(100)	Vencimentos e Vantagens Fixas - Pessoal Civil	0,00	0,00	0,00	0,00	0,00	0,00	0,00	0,00	0,00	68.182.365,76	68.182.365,76	-68.182.365,76
31909208(100)	Vencimentos e Vantagens Fixas - Pessoal Militar	0,00	0,00	0,00	0,00	0,00	0,00	0,00	0,00	0,00	2.299,20	2.299,20	-2.299,20
31909210(100)	Obrigações Patronais - INSS	0,00	0,00	0,00	0,00	0,00	0,00	0,00	0,00	0,00	992.997,48	992.997,48	-992.997,48
31909212(100)	Demais Despesas Variáveis - Pessoal Civil	0,00	0,00	0,00	0,00	0,00	0,00	0,00	0,00	0,00	688.567,46	688.567,46	-688.567,46
31909213(100)	Demais Despesas Variáveis - Pessoal Militar	0,00	0,00	0,00	0,00	0,00	0,00	0,00	0,00	0,00	12.374,40	12.374,40	-12.374,40
31909219(100)	Demais Despesas de Pessoal de Exercícios Anteriores	0,00	0,00	0,00	0,00	0,00	0,00	0,00	0,00	0,00	1.113.264,28	1.113.264,28	-1.113.264,28
31909226(100)	IRRF - Despesas de Exercícios Anteriores	0,00	0,00	0,00	0,00	0,00	0,00	0,00	0,00	0,00	4.257.621,35	4.257.621,35	-4.257.621,35
31909237(100)	Contribuição para o Fundo de Previdência Estadual	0,00	0,00	0,00	0,00	0,00	0,00	0,00	0,00	0,00	1.835.142,74	1.835.142,74	-1.835.142,74
31909269(100)	Demais Despesas Variáveis - Pessoal Civil Ativo	0,00	0,00	0,00	0,00	0,00	0,00	0,00	0,00	0,00	1.181,68	1.181,68	-1.181,68
31909272(100)	Demais Descontos de Pessoal de Exercícios Anteriores - Ativo	0,00	0,00	0,00	0,00	0,00	0,00	0,00	0,00	0,00	283.139,82	283.139,82	-283.139,82
31909278(100)	IRRF - Despesas de Exercícios Anteriores - Ativo	0,00	0,00	0,00	0,00	0,00	0,00	0,00	0,00	0,00	1.138.199,78	1.138.199,78	-1.138.199,78
31909284(100)	INSS - Empregado	0,00	0,00	0,00	0,00	0,00	0,00	0,00	0,00	0,00	358.106,08	358.106,08	-358.106,08

* DADOS EXTRAÍDOS DO SIOFINET



ESTADO DE GOIÁS



Sistema de Contabilidade do Estado de Goiás

Comparativo da Despesa Autorizada com a Realizada por Projeto/Atividade

3024832103767735587B2D3FFD0234F7

Período: 1 a 12/2019												
9998 - ESTADO DE GOIÁS						9998 - ESTADO DE GOIÁS						
Código	Especificação	Despesa Autorizada				Créditos Especiais	Total	Despesa Realizada			Saldo	
		Orçamento e Alterações			A Pagar			Paga	Empenhada			
		Orçado	Reduções	Suplementações						Liquidada		Não Liquidada
31909285(100)	Contribuição para o Fundo de Previdência Estadual - Ativo	0,00	0,00	0,00	0,00	0,00	0,00	0,00	0,00	3.099.852,54	3.099.852,54	-3.099.852,54
31909402(100)	Indenizações e Restituições Trabalhistas em Geral	0,00	0,00	0,00	0,00	0,00	0,00	0,00	0,00	33.350.529,05	33.350.529,05	-33.350.529,05
31909601(100)	Pessoal Federal	0,00	0,00	0,00	0,00	0,00	0,00	10.541,67	10.541,67	54.110,90	64.652,57	-64.652,57
31911315(100)	Contribuição Patronal para o Fundo de Previdência Estadual -	0,00	0,00	0,00	0,00	0,00	12.141.070,22	0,00	12.141.070,22	63.744.224,58	75.885.294,80	-75.885.294,80
31919238(100)	Contribuição para o Fundo de Previdência Estadual - Obrigação	0,00	0,00	0,00	0,00	0,00	0,00	0,00	0,00	5.589.678,59	5.589.678,59	-5.589.678,59
030914001400103	OUTRAS DESPESAS CORRENTES	115.210.000,00	31.700.000,00	500.000,00	0,00	84.010.000,00	0,00	0,00	0,00	0,00	0,00	84.010.000,00
33900807(100)	Auxílio Funeral - Ativo Civil	0,00	0,00	0,00	0,00	0,00	0,00	0,00	0,00	3.872,60	3.872,60	-3.872,60
33900809(100)	Auxílio Funeral - Inativo Civil	0,00	0,00	0,00	0,00	0,00	0,00	0,00	0,00	21.603,71	21.603,71	-21.603,71
33900811(100)	Auxílio Creche - Civil	0,00	0,00	0,00	0,00	0,00	0,00	4.569,69	4.569,69	2.959.982,87	2.964.552,56	-2.964.552,56
33900812(100)	Auxílio Creche - Militar	0,00	0,00	0,00	0,00	0,00	0,00	1.455,82	1.455,82	125.614,61	127.070,43	-127.070,43
33900813(100)	Auxílio Saúde - Civil	0,00	0,00	0,00	0,00	0,00	0,00	0,00	0,00	43.505,20	43.505,20	-43.505,20
33901401(100)	Diárias no Estado	0,00	0,00	0,00	0,00	0,00	108.708,93	0,00	108.708,93	1.364.792,07	1.473.501,00	-1.473.501,00
33901403(100)	Diárias no País	0,00	0,00	0,00	0,00	0,00	55.949,21	0,00	55.949,21	429.050,79	485.000,00	-485.000,00
33901501(100)	Diárias no Estado	0,00	0,00	0,00	0,00	0,00	3.506,54	0,00	3.506,54	106.493,46	110.000,00	-110.000,00
33901503(100)	Diárias no País	0,00	0,00	0,00	0,00	0,00	9.623,38	0,00	9.623,38	35.376,62	45.000,00	-45.000,00
33903004(100)	Combustível Automotivo - Álcool	0,00	0,00	0,00	0,00	0,00	0,00	8.201,88	8.201,88	100.933,08	109.134,96	-109.134,96
33903005(100)	Combustível Automotivo - Diesel	0,00	0,00	0,00	0,00	0,00	0,00	7.310,46	7.310,46	88.956,08	96.266,54	-96.266,54
33903006(100)	Combustível Automotivo - Gasolina	0,00	0,00	0,00	0,00	0,00	0,00	80.031,14	80.031,14	906.388,78	986.419,92	-986.419,92
33903009(100)	Gêneros Alimentícios	0,00	0,00	0,00	0,00	0,00	246,39	47.168,99	47.415,38	267.980,31	315.395,69	-315.395,69
33903009(220)	Gêneros Alimentícios	0,00	0,00	0,00	0,00	0,00	0,00	0,00	0,00	38.260,00	38.260,00	-38.260,00
33903010(100)	Lubrificantes Automotivos	0,00	0,00	0,00	0,00	0,00	0,00	2.097,97	2.097,97	32.588,73	34.686,70	-34.686,70
33903013(100)	Material de Acondicionamento e Embalagem	0,00	0,00	0,00	0,00	0,00	0,00	470,00	470,00	21.311,00	21.781,00	-21.781,00
33903013(220)	Material de Acondicionamento e Embalagem	0,00	0,00	0,00	0,00	0,00	0,00	0,00	0,00	648,00	648,00	-648,00
33903015(100)	Material de Expediente	0,00	0,00	0,00	0,00	0,00	0,00	6.099,02	6.099,02	447.493,81	453.592,83	-453.592,83
33903015(220)	Material de Expediente	0,00	0,00	0,00	0,00	0,00	0,00	0,00	0,00	859,35	859,35	-859,35
33903016(100)	Material de Limpeza e Produtos de Higieneização	0,00	0,00	0,00	0,00	0,00	6.681,95	4.547,60	11.229,55	139.986,10	151.215,65	-151.215,65
33903020(100)	Material de Tecnologia da Informação	0,00	0,00	0,00	0,00	0,00	0,00	191.520,90	191.520,90	159.253,52	350.774,42	-350.774,42
33903021(100)	Material de Proteção e Segurança (Inclusive do Trabalho)	0,00	0,00	0,00	0,00	0,00	0,00	2.070,00	2.070,00	1.576,80	3.646,80	-3.646,80
33903022(100)	Material de Sinalização Visual para Orientação à Prestação d	0,00	0,00	0,00	0,00	0,00	0,00	0,00	0,00	41.020,61	41.020,61	-41.020,61
33903030(100)	Material para Áudio, Vídeo e Foto	0,00	0,00	0,00	0,00	0,00	0,00	10.327,60	10.327,60	1.037,50	11.365,10	-11.365,10
33903031(100)	Material para Comunicações	0,00	0,00	0,00	0,00	0,00	0,00	0,00	0,00	4.941,00	4.941,00	-4.941,00
33903032(100)	Material para Eventos, inclusive Congressos, Conferências, F	0,00	0,00	0,00	0,00	0,00	0,00	0,00	0,00	0,00	0,00	0,00
33903033(100)	Material para Manutenção, Reparos e Conservação de Bens Imóv	0,00	0,00	0,00	0,00	0,00	4.664,90	206.995,29	211.660,19	406.854,42	618.514,61	-618.514,61
33903034(100)	Material para Manutenção, Reparos e Conservação de Bens Móve	0,00	0,00	0,00	0,00	0,00	0,00	116.652,33	116.652,33	112.638,09	229.290,42	-229.290,42
33903035(100)	Material para Manutenção, Reparos e Conservação de Veículos	0,00	0,00	0,00	0,00	0,00	0,00	224.345,01	224.345,01	529.455,51	753.800,52	-753.800,52
33903041(220)	Material Técnico para Seleção	0,00	0,00	0,00	0,00	0,00	0,00	525,00	525,00	7.039,98	7.564,98	-7.564,98
33903045(100)	Material para Impressão e Cópia de Documentos	0,00	0,00	0,00	0,00	0,00	0,00	55.650,00	55.650,00	805.085,70	860.735,70	-860.735,70
33903046(100)	Bandeiras/Fiámulas/Insignias	0,00	0,00	0,00	0,00	0,00	0,00	0,00	0,00	10.747,00	10.747,00	-10.747,00
33903051(100)	Material para Cozinha, Refeitórios e Afins	0,00	0,00	0,00	0,00	0,00	0,00	8.542,29	8.542,29	52.824,96	61.367,25	-61.367,25

* DADOS EXTRAÍDOS DO SIOFINET



ESTADO DE GOIÁS



Sistema de Contabilidade do Estado de Goiás

Comparativo da Despesa Autorizada com a Realizada por Projeto/Atividade

3024832103767735587B2D3FFD0234F7

Período: 1 a 12/2019													
9998 - ESTADO DE GOIAS						9998 - ESTADO DE GOIAS							
Código	Especificação	Despesa Autorizada				Créditos Especiais	Total	Despesa Realizada			Paga	Empenhada	Saldo
		Orçamento e Alterações			A Pagar			Soma					
		Orçado	Reduções	Suplementações					Liquidada	Não Liquidada			
33903052(100)	Material de Emergência e Prevenção de Acidentes de Público e	0,00	0,00	0,00	0,00	0,00	0,00	44.646,00	44.646,00	6.735,00	51.381,00	-51.381,00	
33903053(100)	Material para Sinalização de Trânsito de Veículos e Pessoas	0,00	0,00	0,00	0,00	0,00	0,00	0,00	0,00	2.880,00	2.880,00	-2.880,00	
33903054(100)	Material para Identificação de Pessoas, Veículos, Objetos, e	0,00	0,00	0,00	0,00	0,00	0,00	14.781,00	14.781,00	13.175,00	27.956,00	-27.956,00	
33903054(220)	Material para Identificação de Pessoas, Veículos, Objetos, e	0,00	0,00	0,00	0,00	0,00	0,00	0,00	0,00	240,00	240,00	-240,00	
33903060(100)	Demais Cópias em Geral, Impressos e Outros Materiais Produzi	0,00	0,00	0,00	0,00	0,00	0,00	170,25	170,25	2.242,20	2.412,45	-2.412,45	
33903060(220)	Demais Cópias em Geral, Impressos e Outros Materiais Produzi	0,00	0,00	0,00	0,00	0,00	0,00	0,00	0,00	107,00	107,00	-107,00	
33903101(100)	Prêmios, Medalhas e Troféus	0,00	0,00	0,00	0,00	0,00	0,00	0,00	0,00	7.688,10	7.688,10	-7.688,10	
33903202(100)	Material Educacional e Cultural	0,00	0,00	0,00	0,00	0,00	0,00	11.186,00	11.186,00	10.290,00	21.476,00	-21.476,00	
33903202(220)	Material Educacional e Cultural	0,00	0,00	0,00	0,00	0,00	0,00	0,00	0,00	18.936,00	18.936,00	-18.936,00	
33903203(100)	Material para Cerimonial	0,00	0,00	0,00	0,00	0,00	0,00	0,00	0,00	5.194,00	5.194,00	-5.194,00	
33903211(100)	Materiais Promocionais em Geral	0,00	0,00	0,00	0,00	0,00	4.450,00	7.720,00	12.170,00	50.043,00	62.213,00	-62.213,00	
33903212(100)	Presentes Diversos	0,00	0,00	0,00	0,00	0,00	0,00	0,00	0,00	291,56	291,56	-291,56	
33903302(220)	Passagens para Outros Estados	0,00	0,00	0,00	0,00	0,00	0,00	0,00	0,00	29.798,00	29.798,00	-29.798,00	
33903304(100)	Locação de Meios de Transporte para Deslocamento de Pessoal	0,00	0,00	0,00	0,00	0,00	0,00	0,00	0,00	22.342,54	22.342,54	-22.342,54	
33903307(100)	Despesas com Transportes de Servidores em Trânsito/Táxi/Tras	0,00	0,00	0,00	0,00	0,00	2.301,92	0,00	2.301,92	14.698,08	17.000,00	-17.000,00	
33903310(100)	Mudança de Domicílio - Pessoal Civil	0,00	0,00	0,00	0,00	0,00	0,00	0,00	0,00	62.002,48	62.002,48	-62.002,48	
33903401(100)	Terceirização de Mão de Obra em Substituição a Servidores e	0,00	0,00	0,00	0,00	0,00	272,16	293.211,46	293.483,62	3.048.456,55	3.341.940,17	-3.341.940,17	
33903602(100)	Diárias e Despesas com Locomoção e Colaboradores Eventuais	0,00	0,00	0,00	0,00	0,00	0,00	0,00	0,00	10.898,56	10.898,56	-10.898,56	
33903605(100)	Locação de Imóveis	0,00	0,00	0,00	0,00	0,00	0,00	3.525,73	3.525,73	704.425,66	707.951,39	-707.951,39	
33903616(100)	Serviço de Seleção	0,00	0,00	0,00	0,00	0,00	4.500,00	4.500,00	9.000,00	95.500,00	104.500,00	-104.500,00	
33903616(220)	Serviço de Seleção	0,00	0,00	0,00	0,00	0,00	25.677,05	108.400,08	134.077,13	292.406,90	426.484,03	-426.484,03	
33903621(100)	Serviços Técnicos Profissionais	0,00	0,00	0,00	0,00	0,00	0,00	0,00	0,00	0,00	0,00	0,00	
33903621(220)	Serviços Técnicos Profissionais	0,00	0,00	0,00	0,00	0,00	0,00	4.400,00	4.400,00	0,00	4.400,00	-4.400,00	
33903622(100)	Estagiários e Monitores	0,00	0,00	0,00	0,00	0,00	0,00	32.890,86	32.890,86	4.712.528,59	4.745.419,45	-4.745.419,45	
33903642(100)	Limpeza, Higieneização e/ou Desinsetização	0,00	0,00	0,00	0,00	0,00	0,00	660,00	660,00	6.105,00	6.765,00	-6.765,00	
33903643(100)	Serviço de Treinamento	0,00	0,00	0,00	0,00	0,00	0,00	0,00	0,00	43.536,00	43.536,00	-43.536,00	
33903643(220)	Serviço de Treinamento	0,00	0,00	0,00	0,00	0,00	0,00	0,00	0,00	3.192,00	3.192,00	-3.192,00	
33903701(100)	Limpeza e Higieneização	0,00	0,00	0,00	0,00	0,00	0,00	490.154,98	490.154,98	4.374.902,15	4.865.057,13	-4.865.057,13	
33903702(100)	Segurança, Guarda e Vigilância	0,00	0,00	0,00	0,00	0,00	30,00	709.232,56	709.262,56	7.501.361,29	8.210.623,85	-8.210.623,85	
33903704(100)	Mão de Obra de Estagiários ou Monitores	0,00	0,00	0,00	0,00	0,00	0,00	44.838,34	44.838,34	2.827.905,03	2.872.743,37	-2.872.743,37	
33903711(100)	Serviço de Auxílio e Assistência em Funções Administrativas	0,00	0,00	0,00	0,00	0,00	0,00	4.518,41	4.518,41	52.098,90	56.617,31	-56.617,31	
33903901(100)	Água e Esgoto	0,00	0,00	0,00	0,00	0,00	320,97	88.080,32	88.401,29	380.843,71	469.245,00	-469.245,00	
33903902(100)	Assinatura de Periódicos e Anuidades Diversas	0,00	0,00	0,00	0,00	0,00	0,00	200,00	200,00	28.562,78	28.762,78	-28.762,78	
33903904(100)	Energia Elétrica	0,00	0,00	0,00	0,00	0,00	0,00	302.796,37	302.796,37	2.005.268,86	2.308.065,23	-2.308.065,23	
33903905(100)	Realização de Eventos, inclusive Congressos e Conferências	0,00	0,00	0,00	0,00	0,00	0,00	18.603,34	18.603,34	29.871,16	48.474,50	-48.474,50	
33903911(100)	Hospedagens	0,00	0,00	0,00	0,00	0,00	0,00	0,00	0,00	6.037,88	6.037,88	-6.037,88	
33903911(220)	Hospedagens	0,00	0,00	0,00	0,00	0,00	0,00	0,00	0,00	0,00	0,00	0,00	
33903912(100)	Locação de Imóveis	0,00	0,00	0,00	0,00	0,00	0,00	131.707,63	131.707,63	2.339.927,21	2.471.634,84	-2.471.634,84	
33903912(220)	Locação de Imóveis	0,00	0,00	0,00	0,00	0,00	0,00	0,00	0,00	2.826,00	2.826,00	-2.826,00	

* DADOS EXTRAÍDOS DO SIOFINET



ESTADO DE GOIÁS



Sistema de Contabilidade do Estado de Goiás

Comparativo da Despesa Autorizada com a Realizada por Projeto/Atividade

3024832103767735587B2D3FFD0234F7

Período: 1 a 12/2019													
9998 - ESTADO DE GOIAS						9998 - ESTADO DE GOIAS							
Código	Especificação	Despesa Autorizada				Créditos Especiais	Total	Despesa Realizada			Paga	Empenhada	Saldo
		Orçamento e Alterações			A Pagar			Soma					
		Orçado	Reduções	Suplementações					Liquidada	Não Liquidada			
33903913(100)	Locação de Máquinas e Equipamentos	0,00	0,00	0,00	0,00	0,00	0,00	0,00	26.919,20	26.919,20	152.224,49	179.143,69	-179.143,69
33903913(220)	Locação de Máquinas e Equipamentos	0,00	0,00	0,00	0,00	0,00	0,00	0,00	4.550,00	4.550,00	0,00	4.550,00	-4.550,00
33903914(100)	Locação de Software	0,00	0,00	0,00	0,00	0,00	0,00	0,00	3.450,74	3.450,74	75.900,94	79.351,68	-79.351,68
33903915(100)	Manutenção, Conservação e Instalação de Outros Tipos de Máqu	0,00	0,00	0,00	0,00	0,00	0,00	222,03	339.167,10	339.389,13	347.051,70	686.440,83	-686.440,83
33903916(100)	Manutenção, Conservação e Instalação de Equipamentos de Tecn	0,00	0,00	0,00	0,00	0,00	0,00	0,00	6.382,87	6.382,87	204.669,43	211.052,30	-211.052,30
33903918(100)	Manutenção, Reparos e Conservação de Bens Imóveis	0,00	0,00	0,00	0,00	0,00	0,00	0,00	715.119,35	715.119,35	1.402.946,34	2.118.065,69	-2.118.065,69
33903920(100)	Manutenção, Conservação e Instalação de Máquinas, Equip e/ou U	0,00	0,00	0,00	0,00	0,00	0,00	0,00	26.908,02	26.908,02	71.265,94	98.173,96	-98.173,96
33903921(100)	Manutenção, Reparo e Conservação de Frota de Veículos	0,00	0,00	0,00	0,00	0,00	0,00	0,00	140.867,52	140.867,52	391.583,13	532.450,65	-532.450,65
33903923(100)	Serviço Médico, Hospitalar e Odontológico	0,00	0,00	0,00	0,00	0,00	0,00	0,00	0,00	0,00	990,00	990,00	-990,00
33903923(220)	Serviço Médico, Hospitalar e Odontológico	0,00	0,00	0,00	0,00	0,00	0,00	0,00	11.880,00	11.880,00	0,00	11.880,00	-11.880,00
33903925(100)	Serviço de Audio, Vídeo e Foto	0,00	0,00	0,00	0,00	0,00	0,00	0,00	115.743,50	115.743,50	178.603,50	294.347,00	-294.347,00
33903928(100)	Outros Serviços Técnicos Especializados de Tecnologia da Inf	0,00	0,00	0,00	0,00	0,00	0,00	0,00	1.525,87	1.525,87	155.450,91	156.976,78	-156.976,78
33903929(100)	Serviço de Seleção	0,00	0,00	0,00	0,00	0,00	0,00	0,00	12.705,50	12.705,50	8.606,25	21.311,75	-21.311,75
33903929(220)	Serviço de Seleção	0,00	0,00	0,00	0,00	0,00	0,00	0,00	40.394,90	40.394,90	16.431,85	56.826,75	-56.826,75
33903930(100)	Serviço de Telecomunicação e Transmissão de Dados (Alterado	0,00	0,00	0,00	0,00	0,00	0,00	0,00	800.036,87	800.036,87	1.983.036,54	2.783.073,41	-2.783.073,41
33903931(100)	Serviço de Telefonia Fixa	0,00	0,00	0,00	0,00	0,00	0,00	0,00	96.591,15	96.591,15	482.189,83	578.780,98	-578.780,98
33903932(100)	Serviço de Telefonia Móvel Celular	0,00	0,00	0,00	0,00	0,00	0,00	0,00	20.607,68	20.607,68	76.110,64	96.718,32	-96.718,32
33903933(100)	Serviços Gráficos	0,00	0,00	0,00	0,00	0,00	0,00	0,00	1.094,75	1.094,75	429,00	1.523,75	-1.523,75
33903934(100)	Serviços de Cópias e Reprodução de Documentos	0,00	0,00	0,00	0,00	0,00	0,00	0,00	22.549,10	22.549,10	25.799,72	48.348,82	-48.348,82
33903934(220)	Serviços de Cópias e Reprodução de Documentos	0,00	0,00	0,00	0,00	0,00	0,00	0,00	0,00	0,00	17.500,00	17.500,00	-17.500,00
33903935(100)	Serviços de Publicidade e Propaganda	0,00	0,00	0,00	0,00	0,00	0,00	0,00	0,00	0,00	0,00	0,00	0,00
33903936(100)	Outros Serviços Técnicos Profissionais	0,00	0,00	0,00	0,00	0,00	0,00	0,00	11.927,45	11.927,45	127.269,56	139.197,01	-139.197,01
33903936(220)	Outros Serviços Técnicos Profissionais	0,00	0,00	0,00	0,00	0,00	0,00	0,00	0,00	0,00	4.680,00	4.680,00	-4.680,00
33903939(100)	Publicação Exigida por Lei	0,00	0,00	0,00	0,00	0,00	0,00	0,00	62.493,97	62.493,97	164.153,55	226.647,52	-226.647,52
33903943(100)	Serviços Bancários	0,00	0,00	0,00	0,00	0,00	0,00	0,00	39.957,75	39.957,75	121.075,50	161.033,25	-161.033,25
33903943(220)	Serviços Bancários	0,00	0,00	0,00	0,00	0,00	0,00	0,00	54.621,00	54.621,00	142.479,00	197.100,00	-197.100,00
33903948(100)	Serviços de Fretes e Transporte de Encomendas	0,00	0,00	0,00	0,00	0,00	0,00	0,00	0,00	0,00	6.108,00	6.108,00	-6.108,00
33903951(100)	Seguros (Pessoais / Bens Móveis e Imóveis)	0,00	0,00	0,00	0,00	0,00	0,00	0,00	16.480,90	16.480,90	216.190,55	232.671,45	-232.671,45
33903951(220)	Seguros (Pessoais / Bens Móveis e Imóveis)	0,00	0,00	0,00	0,00	0,00	0,00	0,00	5.112,00	5.112,00	0,00	5.112,00	-5.112,00
33903957(100)	Limpeza, Higieneização, Lavanderia, Esterilização e/ou Desins	0,00	0,00	0,00	0,00	0,00	0,00	0,00	57.522,31	57.522,31	34.223,19	91.745,50	-91.745,50
33903959(100)	Locação de Estacionamento para Veículos	0,00	0,00	0,00	0,00	0,00	0,00	8.550,00	32.673,38	41.223,38	10.510,00	51.733,38	-51.733,38
33903962(100)	Serviços de Postagem de Correspondência em Geral / Entrega d	0,00	0,00	0,00	0,00	0,00	0,00	0,00	59.641,61	59.641,61	227.004,73	286.646,34	-286.646,34
33903965(100)	Taxa de Administração de Contratos, Convênios e Instrumentos	0,00	0,00	0,00	0,00	0,00	0,00	165,00	4.708,76	4.873,76	114.670,89	119.544,65	-119.544,65
33903965(220)	Taxa de Administração de Contratos, Convênios e Instrumentos	0,00	0,00	0,00	0,00	0,00	0,00	0,00	60.108,12	60.108,12	158.384,00	218.492,12	-218.492,12
33903968(100)	Multas Indedutíveis	0,00	0,00	0,00	0,00	0,00	0,00	0,00	300,40	300,40	1.164,17	1.464,57	-1.464,57
33903968(220)	Multas Indedutíveis	0,00	0,00	0,00	0,00	0,00	0,00	0,00	0,00	0,00	328,50	328,50	-328,50
33903969(100)	Infrações de Trânsito	0,00	0,00	0,00	0,00	0,00	0,00	0,00	0,00	0,00	156,18	156,18	-156,18
33903969(220)	Infrações de Trânsito	0,00	0,00	0,00	0,00	0,00	0,00	0,00	0,00	0,00	0,00	0,00	0,00
33903971(100)	Cessão de Uso de Bens Móveis e/ou Imóveis	0,00	0,00	0,00	0,00	0,00	0,00	0,00	2.463,90	2.463,90	3.234,75	5.698,65	-5.698,65

* DADOS EXTRAÍDOS DO SIOFINET



ESTADO DE GOIÁS



Sistema de Contabilidade do Estado de Goiás

Comparativo da Despesa Autorizada com a Realizada por Projeto/Atividade

3024832103767735587B2D3FFD0234F7

Período: 1 a 12/2019													
9998 - ESTADO DE GOIAS						9998 - ESTADO DE GOIAS							
Código	Especificação	Despesa Autorizada				Créditos Especiais	Total	Despesa Realizada			Paga	Empenhada	Saldo
		Orçamento e Alterações			A Pagar			Soma					
		Orçado	Reduções	Suplementações					Liquidada	Não Liquidada			
33903978(100)	Serviços Técnicos de Engenharia, Arquitetura e Urbanismo	0,00	0,00	0,00	0,00	0,00	0,00	0,00	0,00	0,00	1.080,09	1.080,09	-1.080,09
33903984(100)	Manutenção, Suporte e Instalação de Softwares	0,00	0,00	0,00	0,00	0,00	0,00	0,00	0,00	0,00	244.685,80	244.685,80	-244.685,80
33903984(220)	Manutenção, Suporte e Instalação de Softwares	0,00	0,00	0,00	0,00	0,00	0,00	900,00	900,00	0,00	4.170,00	5.070,00	-5.070,00
33903986(100)	Serviço de Treinamento	0,00	0,00	0,00	0,00	0,00	0,00	151.400,00	151.400,00	0,00	34.072,00	185.472,00	-185.472,00
33903986(220)	Serviço de Treinamento	0,00	0,00	0,00	0,00	0,00	0,00	0,00	0,00	0,00	6.060,00	6.060,00	-6.060,00
33904013(100)	Locação de máquinas e Equipamentos de Tecnologia da Informaçã	0,00	0,00	0,00	0,00	0,00	0,00	7.324,64	7.324,64	0,00	3.539,86	10.864,50	-10.864,50
33904014(100)	Locação de Software	0,00	0,00	0,00	0,00	0,00	0,00	3.450,00	3.450,00	0,00	0,00	3.450,00	-3.450,00
33904016(100)	Manutenção, Conservação e Instalação de Equipamentos de Tecn	0,00	0,00	0,00	0,00	0,00	0,00	34.728,16	34.728,16	0,00	112.336,96	147.065,12	-147.065,12
33904028(100)	Outros Serviços Técnicos Especializados de Tecnologia da Inf	0,00	0,00	0,00	0,00	0,00	0,00	45.177,79	45.177,79	0,00	249.234,77	294.412,56	-294.412,56
33904028(220)	Outros Serviços Técnicos Especializados de Tecnologia da Inf	0,00	0,00	0,00	0,00	0,00	0,00	0,00	0,00	0,00	1.037,76	1.037,76	-1.037,76
33904030(100)	Serviço de Telecomunicação e Transmissão de Dados (Alterado	0,00	0,00	0,00	0,00	0,00	0,00	30.595,00	30.595,00	0,00	65.935,68	96.530,68	-96.530,68
33904084(100)	Manutenção, Suporte e Instalação de Softwares	0,00	0,00	0,00	0,00	0,00	0,00	689.582,22	689.582,22	0,00	1.933.108,74	2.622.690,96	-2.622.690,96
33904601(100)	Servidores Civis	0,00	0,00	0,00	0,00	0,00	0,00	1.160,00	32.713,57	33.873,57	21.023.901,37	21.057.774,94	-21.057.774,94
33904602(100)	Servidores Militares	0,00	0,00	0,00	0,00	0,00	0,00	3.948,90	3.948,90	0,00	673.362,99	677.311,89	-677.311,89
33904702(100)	Contribuições para o PIS-PASEP	0,00	0,00	0,00	0,00	0,00	0,00	24.548,87	24.548,87	0,00	235.451,13	260.000,00	-260.000,00
33904704(100)	Contribuição Previdenciária Patronal de Serviços de Terceiro	0,00	0,00	0,00	0,00	0,00	0,00	900,00	1.032,00	1.932,00	30.162,20	32.094,20	-32.094,20
33904704(220)	Contribuição Previdenciária Patronal de Serviços de Terceiro	0,00	0,00	0,00	0,00	0,00	0,00	4.800,00	22.640,34	27.440,34	59.375,19	86.815,53	-86.815,53
33904705(100)	IPTU, ITU e Taxas de Limpeza Pública	0,00	0,00	0,00	0,00	0,00	0,00	0,00	0,00	0,00	68.141,78	68.141,78	-68.141,78
33904706(100)	Taxas e Licenças (Administrativas/Judiciais/CREA/Prefeitura)	0,00	0,00	0,00	0,00	0,00	0,00	0,00	256,00	256,00	17.042,19	17.298,19	-17.298,19
33904901(100)	Servidores Civis	0,00	0,00	0,00	0,00	0,00	0,00	245,96	5.800,58	6.046,54	2.141.968,66	2.148.015,20	-2.148.015,20
33904902(100)	Servidores Militares	0,00	0,00	0,00	0,00	0,00	0,00	1.628,00	1.628,00	0,00	108.199,20	109.827,20	-109.827,20
33904903(100)	Auxílio/Vale-Transporte para Estagiários e Jovem Aprendiz	0,00	0,00	0,00	0,00	0,00	0,00	0,00	33.561,92	33.561,92	745.933,28	779.495,20	-779.495,20
33909205(100)	Outros Benefícios Assistências	0,00	0,00	0,00	0,00	0,00	0,00	0,00	0,00	0,00	37.998,27	37.998,27	-37.998,27
33909205(220)	Outros Benefícios Assistências	0,00	0,00	0,00	0,00	0,00	0,00	0,00	0,00	0,00	0,00	0,00	0,00
33909221(100)	Diárias de Pessoal Civil	0,00	0,00	0,00	0,00	0,00	0,00	0,00	0,00	0,00	24.587,86	24.587,86	-24.587,86
33909222(100)	Diárias de Pessoal Militar	0,00	0,00	0,00	0,00	0,00	0,00	0,00	0,00	0,00	0,00	0,00	0,00
33909223(100)	Indenizações e Restituições	0,00	0,00	0,00	0,00	0,00	0,00	0,00	0,00	0,00	1.930,74	1.930,74	-1.930,74
33909223(220)	Indenizações e Restituições	0,00	0,00	0,00	0,00	0,00	0,00	0,00	0,00	0,00	124,04	124,04	-124,04
33909225(100)	Demais Despesas de Exercícios Anteriores - Outras Despesas C	0,00	0,00	0,00	0,00	0,00	0,00	0,00	0,00	0,00	37.564,81	37.564,81	-37.564,81
33909225(220)	Demais Despesas de Exercícios Anteriores - Outras Despesas C	0,00	0,00	0,00	0,00	0,00	0,00	884,74	884,74	0,00	19.610,99	20.495,73	-20.495,73
33909243(100)	Demais Despesas de Exercícios Anteriores - Serviço Médico, H	0,00	0,00	0,00	0,00	0,00	0,00	0,00	0,00	0,00	5.592,71	5.592,71	-5.592,71
33909245(100)	Terceirização de mão de obra em substituição a servidores e	0,00	0,00	0,00	0,00	0,00	0,00	0,20	0,00	0,20	6.624,78	6.624,98	-6.624,98
33909246(100)	Consultorias e Outros Serviços Técnicos Especializados	0,00	0,00	0,00	0,00	0,00	0,00	0,00	0,00	0,00	0,00	0,00	0,00
33909246(220)	Consultorias e Outros Serviços Técnicos Especializados	0,00	0,00	0,00	0,00	0,00	0,00	0,00	0,00	0,00	481,00	481,00	-481,00
33909247(100)	Manutenção, Reparos e Conservação de Bens Imóveis	0,00	0,00	0,00	0,00	0,00	0,00	0,00	0,00	0,00	144.409,99	144.409,99	-144.409,99
33909248(100)	Limpeza, Higiene, Lavanderia, Esterilização e/ou Desins	0,00	0,00	0,00	0,00	0,00	0,00	0,00	0,00	0,00	35,67	35,67	-35,67
33909250(100)	Locação de imóveis	0,00	0,00	0,00	0,00	0,00	0,00	0,00	0,00	0,00	54,92	54,92	-54,92
33909252(100)	Água e Esgoto	0,00	0,00	0,00	0,00	0,00	0,00	0,00	0,00	0,00	25,03	25,03	-25,03
33909253(100)	Energia Elétrica	0,00	0,00	0,00	0,00	0,00	0,00	0,00	0,00	0,00	119.624,66	119.624,66	-119.624,66

* DADOS EXTRAÍDOS DO SIOFINET



ESTADO DE GOIÁS



Sistema de Contabilidade do Estado de Goiás

Comparativo da Despesa Autorizada com a Realizada por Projeto/Atividade

3024832103767735587B2D3FFD0234F7

Período: 1 a 12/2019													
9998 - ESTADO DE GOIAS						9998 - ESTADO DE GOIAS							
Código	Especificação	Despesa Autorizada				Créditos Especiais	Total	Despesa Realizada			Saldo		
		Orçamento e Alterações			A Pagar			Paga	Empenhada				
		Orçado	Reduções	Suplementações						Liquidada		Não Liquidada	Soma
33909255(100)	Manutenção, Reparo, Conservação e Estacionamento de Frota de	0,00	0,00	0,00	0,00	0,00	0,00	0,00	0,00	0,00	22.386,78	22.386,78	-22.386,78
33909256(100)	Materiais e Serviços da área de Tecnologia da Informação	0,00	0,00	0,00	0,00	0,00	0,00	0,00	0,00	0,00	21.371,16	21.371,16	-21.371,16
33909263(100)	Fornecimento de Alimentação	0,00	0,00	0,00	0,00	0,00	0,00	0,00	0,00	0,00	2.167,50	2.167,50	-2.167,50
33909270(100)	Auxílio Transporte e Alimentação	0,00	0,00	0,00	0,00	0,00	0,00	0,00	0,00	0,00	29,60	29,60	-29,60
33909271(100)	Outras aquisições de materiais e serviços	0,00	0,00	0,00	0,00	0,00	0,00	0,00	0,00	0,00	256,20	256,20	-256,20
33909272(100)	Locação de Máquinas e Equipamentos	0,00	0,00	0,00	0,00	0,00	0,00	0,00	0,00	0,00	255,00	255,00	-255,00
33909281(100)	Manutenção, Conservação e Instalação de Outros Tipos de Máqu	0,00	0,00	0,00	0,00	0,00	0,00	0,00	0,00	0,00	20.749,21	20.749,21	-20.749,21
33909301(100)	Indenizações	0,00	0,00	0,00	0,00	0,00	0,00	0,00	0,00	0,00	164.275,22	164.275,22	-164.275,22
33909302(100)	Restituições Diversas	0,00	0,00	0,00	0,00	0,00	0,00	1.290,00	339.449,40	340.739,40	413.337,74	754.077,14	-754.077,14
33909302(220)	Restituições Diversas	0,00	0,00	0,00	0,00	0,00	0,00	0,00	4.564,12	4.564,12	1.812,50	6.376,62	-6.376,62
33909305(100)	Ressarcimento de Despesa com Locomoção	0,00	0,00	0,00	0,00	0,00	0,00	19.582,12	0,00	19.582,12	470.417,88	490.000,00	-490.000,00
33909308(220)	Devoluções de Recursos de Convênios	0,00	0,00	0,00	0,00	0,00	0,00	0,00	0,00	0,00	5.287,37	5.287,37	-5.287,37
33909315(100)	Auxílio Moradia - Civil	0,00	0,00	0,00	0,00	0,00	0,00	0,00	0,00	0,00	305.750,11	305.750,11	-305.750,11
33913968(100)	Multas Indedutíveis	0,00	0,00	0,00	0,00	0,00	0,00	0,00	0,00	0,00	2,60	2,60	-2,60
33913969(100)	Infrações de Trânsito	0,00	0,00	0,00	0,00	0,00	0,00	0,00	104,13	104,13	3.126,97	3.231,10	-3.231,10
33913969(220)	Infrações de Trânsito	0,00	0,00	0,00	0,00	0,00	0,00	0,00	0,00	0,00	443,75	443,75	-443,75
33914706(100)	Taxas e Licenças (Administrativas/Judiciais/CREA/Prefeitura)	0,00	0,00	0,00	0,00	0,00	0,00	0,00	0,00	0,00	4.424,19	4.424,19	-4.424,19
33914706(220)	Taxas e Licenças (Administrativas/Judiciais/CREA/Prefeitura)	0,00	0,00	0,00	0,00	0,00	0,00	0,00	0,00	0,00	875,31	875,31	-875,31
33919225(100)	Demais Despesas de Exercícios Anteriores - Outras Despesas C	0,00	0,00	0,00	0,00	0,00	0,00	0,00	0,00	0,00	990,50	990,50	-990,50
33919225(220)	Demais Despesas de Exercícios Anteriores - Outras Despesas C	0,00	0,00	0,00	0,00	0,00	0,00	0,00	0,00	0,00	148,24	148,24	-148,24
030914001400104	INVESTIMENTOS	21.058.000,00	500.000,00	0,00	0,00	0,00	20.558.000,00	0,00	0,00	0,00	0,00	0,00	20.558.000,00
44903982(100)	Aquisição de Software	0,00	0,00	0,00	0,00	0,00	0,00	0,00	0,00	0,00	109.681,56	109.681,56	-109.681,56
44904082(100)	Aquisição de Software	0,00	0,00	0,00	0,00	0,00	0,00	0,00	0,00	0,00	582.115,64	582.115,64	-582.115,64
44905102(100)	Judiciária	0,00	0,00	0,00	0,00	0,00	0,00	0,00	1.447.657,96	1.447.657,96	1.242.149,29	2.689.807,25	-2.689.807,25
44905203(100)	Aparelhos e Equipamentos de Comunicação	0,00	0,00	0,00	0,00	0,00	0,00	0,00	0,00	0,00	18.838,40	18.838,40	-18.838,40
44905204(100)	Aparelhos e Equipamentos de Medição e Orientação	0,00	0,00	0,00	0,00	0,00	0,00	0,00	0,00	0,00	7.567,96	7.567,96	-7.567,96
44905208(100)	Aparelhos, Equipamentos e Utensílios Médicos	0,00	0,00	0,00	0,00	0,00	0,00	0,00	0,00	0,00	76,72	76,72	-76,72
44905211(100)	Equipamentos de Tecnologia da Informação	0,00	0,00	0,00	0,00	0,00	0,00	0,00	220.157,96	220.157,96	5.002.187,34	5.222.345,30	-5.222.345,30
44905212(100)	Equipamentos de Proteção, Segurança e Socorro	0,00	0,00	0,00	0,00	0,00	0,00	0,00	0,00	0,00	596,00	596,00	-596,00
44905213(100)	Equipamentos e Utensílios Hidráulicos e Elétricos	0,00	0,00	0,00	0,00	0,00	0,00	0,00	0,00	0,00	97.165,00	97.165,00	-97.165,00
44905214(100)	Equipamentos para Áudio, Vídeo e Foto	0,00	0,00	0,00	0,00	0,00	0,00	0,00	3.539,97	3.539,97	58.005,00	61.544,97	-61.544,97
44905220(100)	Máquinas, Ferramentas e Utensílios de Oficina	0,00	0,00	0,00	0,00	0,00	0,00	0,00	271,77	271,77	637,35	909,12	-909,12
44905222(100)	Máquinas, Utensílios e Equipamentos Diversos	0,00	0,00	0,00	0,00	0,00	0,00	0,00	5.562,90	5.562,90	129.951,70	135.514,60	-135.514,60
44905224(100)	Mobiliário em Geral	0,00	0,00	0,00	0,00	0,00	0,00	0,00	6.700,00	6.700,00	336.561,60	343.261,60	-343.261,60
44905228(100)	Peças Não Incorporáveis a Imóveis	0,00	0,00	0,00	0,00	0,00	0,00	740,00	0,00	740,00	58.635,12	59.375,12	-59.375,12
44905230(100)	Coleções e Materiais Bibliográficos	0,00	0,00	0,00	0,00	0,00	0,00	0,00	123.785,94	123.785,94	0,00	123.785,94	-123.785,94
44905243(100)	Bandeiras, flâmulas e insígnias	0,00	0,00	0,00	0,00	0,00	0,00	0,00	0,00	0,00	2.552,25	2.552,25	-2.552,25
44909239(100)	Automóveis e Outros Meios de Transportes	0,00	0,00	0,00	0,00	0,00	0,00	0,00	0,00	0,00	910.747,62	910.747,62	-910.747,62
030914001400105	INVERSÕES FINANCEIRAS	20.000,00	0,00	8.100.000,00	0,00	0,00	8.120.000,00	0,00	0,00	0,00	0,00	0,00	8.120.000,00

* DADOS EXTRAÍDOS DO SIOFINET



ESTADO DE GOIÁS



Sistema de Contabilidade do Estado de Goiás

Comparativo da Despesa Autorizada com a Realizada por Projeto/Atividade

3024832103767735587B2D3FFD0234F7

Período: 1 a 12/2019												
9998 - ESTADO DE GOIAS						9998 - ESTADO DE GOIAS						
Código	Especificação	Despesa Autorizada				Total	Despesa Realizada			Paga	Empenhada	Saldo
		Orçamento e Alterações			Créditos Especiais		A Pagar					
		Orçado	Reduções	Suplementações			Liquidada	Não Liquidada	Soma			
45906109(100)	Imóveis residenciais	0,00	0,00	0,00	0,00	0,00	0,00	0,00	0,00	8.100.000,00	8.100.000,00	-8.100.000,00
	SOMA	571.756.000,00	32.200.000,00	160.716.600,00	0,00	700.272.600,00	12.473.602,73	9.341.818,56	21.815.421,29	666.520.985,12	688.336.406,41	11.936.193,59
0309210082033	ASSISTÊNCIA JURÍDICA JUDICIAL E EXTRAJUDICIAL											
030921008203303	OUTRAS DESPESAS CORRENTES	4.010.000,00	0,00	8.000.000,00	0,00	12.010.000,00	0,00	0,00	0,00	0,00	0,00	12.010.000,00
33903621(100)	Serviços Técnicos Profissionais	0,00	0,00	0,00	0,00	0,00	0,00	3.220.354,57	3.220.354,57	6.848.013,23	10.068.367,80	-10.068.367,80
33904702(100)	Contribuições para o PIS-PASEP	0,00	0,00	0,00	0,00	0,00	12.259,67	0,00	12.259,67	110.899,31	123.158,98	-123.158,98
33904704(100)	Contribuição Previdenciária Patronal de Serviços de Terceiro	0,00	0,00	0,00	0,00	0,00	0,00	282.261,84	282.261,84	1.432.446,18	1.714.708,02	-1.714.708,02
33909244(100)	Contribuições para o PIS/PASEP	0,00	0,00	0,00	0,00	0,00	397,70	0,00	397,70	20.526,48	20.924,18	-20.924,18
030921008203304	INVESTIMENTOS	60.000,00	0,00	0,00	0,00	60.000,00	0,00	0,00	0,00	0,00	0,00	60.000,00
	SOMA	4.070.000,00	0,00	8.000.000,00	0,00	12.070.000,00	12.657,37	3.502.616,41	3.515.273,78	8.411.885,20	11.927.158,98	142.841,02
0327200007024	ENCARGOS COM INATIVOS E PENSIONISTAS DO MINISTÉRIO PÚBLICO											
032720000702401	PESSOAL E ENCARGOS SOCIAIS	225.070.000,00	339.542.569,52	217.453.569,52	0,00	102.981.000,00	0,00	0,00	0,00	0,00	0,00	102.981.000,00
31900101(300)	13º Salário - Inativo Civil	0,00	0,00	0,00	0,00	0,00	0,00	0,00	0,00	5.075.547,16	5.075.547,16	-5.075.547,16
31900103(300)	Gratificações - Inativo Civil	0,00	0,00	0,00	0,00	0,00	0,00	0,00	0,00	2.873.295,06	2.873.295,06	-2.873.295,06
31900106(300)	Proventos - Inativo Civil	0,00	0,00	0,00	0,00	0,00	0,00	0,00	0,00	30.793.691,53	30.793.691,53	-30.793.691,53
31900108(300)	Vantagens - Inativo Civil	0,00	0,00	0,00	0,00	0,00	0,00	0,00	0,00	3.185.087,14	3.185.087,14	-3.185.087,14
31900112(300)	Demais Descontos - Inativo Civil	0,00	0,00	0,00	0,00	0,00	0,00	0,00	0,00	4.572.561,11	4.572.561,11	-4.572.561,11
31900114(300)	IRRF - Aposentadorias - Inativo Civil	0,00	0,00	0,00	0,00	0,00	0,00	0,00	0,00	9.060.430,18	9.060.430,18	-9.060.430,18
31900115(300)	Contribuições para o Fundo de Previdência Estadual - Inativo	0,00	0,00	0,00	0,00	0,00	0,00	0,00	0,00	6.960.080,61	6.960.080,61	-6.960.080,61
31900117(300)	Contribuições para IPASGO SAÚDE - Inativo Civil	0,00	0,00	0,00	0,00	0,00	0,00	0,00	0,00	543.427,25	543.427,25	-543.427,25
31900121(300)	Consignação - Empréstimos Financeiros - Inativo Civil	0,00	0,00	0,00	0,00	0,00	0,00	0,00	0,00	2.964.035,73	2.964.035,73	-2.964.035,73
31900301(300)	13º Salário - Pensionista Civil	0,00	0,00	0,00	0,00	0,00	0,00	0,00	0,00	2.631.416,85	2.631.416,85	-2.631.416,85
31900303(300)	Pensões - Pensionista Civil	0,00	0,00	0,00	0,00	0,00	0,00	0,00	0,00	21.127.192,39	21.127.192,39	-21.127.192,39
31900308(300)	Demais Descontos - Pensionista Civil	0,00	0,00	0,00	0,00	0,00	0,00	0,00	0,00	1.223.088,08	1.223.088,08	-1.223.088,08
31900310(300)	IRRF - Pensionista Civil	0,00	0,00	0,00	0,00	0,00	0,00	0,00	0,00	4.909.784,43	4.909.784,43	-4.909.784,43
31900311(300)	Contribuições para Fundo de Previdência Estadual - Pensionis	0,00	0,00	0,00	0,00	0,00	0,00	0,00	0,00	3.593.602,54	3.593.602,54	-3.593.602,54
31900313(300)	Contribuições para IPASGO SAÚDE - Pensionista Civil	0,00	0,00	0,00	0,00	0,00	0,00	0,00	0,00	224.546,78	224.546,78	-224.546,78
31900318(300)	Consignação - Empréstimos Financeiros - Pensionista Civil	0,00	0,00	0,00	0,00	0,00	0,00	0,00	0,00	923.763,51	923.763,51	-923.763,51
31909201(300)	Aposentadorias e Reformas	0,00	0,00	0,00	0,00	0,00	0,00	0,00	0,00	1.408.000,67	1.408.000,67	-1.408.000,67
31909202(300)	Pensões	0,00	0,00	0,00	0,00	0,00	0,00	0,00	0,00	324.716,90	324.716,90	-324.716,90
31909219(300)	Demais Despesas de Pessoal de Exercícios Anteriores	0,00	0,00	0,00	0,00	0,00	0,00	0,00	0,00	1.149,54	1.149,54	-1.149,54
31909226(300)	IRRF - Despesas de Exercícios Anteriores	0,00	0,00	0,00	0,00	0,00	0,00	0,00	0,00	9.161,29	9.161,29	-9.161,29
31909237(300)	Contribuição para o Fundo de Previdência Estadual	0,00	0,00	0,00	0,00	0,00	0,00	0,00	0,00	60.481,28	60.481,28	-60.481,28
31909273(300)	Demais Descontos de Pessoal de Exercícios Anteriores - Inati	0,00	0,00	0,00	0,00	0,00	0,00	0,00	0,00	19.504,59	19.504,59	-19.504,59
31909279(300)	IRRF - Despesas de Exercícios Anteriores - Inativo	0,00	0,00	0,00	0,00	0,00	0,00	0,00	0,00	811,07	811,07	-811,07
31909286(300)	Contribuição para o Fundo de Previdência Estadual - Inativo	0,00	0,00	0,00	0,00	0,00	0,00	0,00	0,00	54.931,94	54.931,94	-54.931,94
31909287(300)	Contribuição para o Fundo de Previdência Estadual - Pensionis	0,00	0,00	0,00	0,00	0,00	0,00	0,00	0,00	8.983,87	8.983,87	-8.983,87

* DADOS EXTRAÍDOS DO SIOFINET



ESTADO DE GOIÁS



Sistema de Contabilidade do Estado de Goiás

Comparativo da Despesa Autorizada com a Realizada por Projeto/Atividade

3024832103767735587B2D3FFD0234F7

Período: 1 a 12/2019													
9998 - ESTADO DE GOIÁS						9998 - ESTADO DE GOIÁS							
Código	Especificação	Despesa Autorizada				Créditos Especiais	Total	Despesa Realizada			Paga	Empenhada	Saldo
		Orçamento e Alterações			A Pagar			Soma					
		Orçado	Reduções	Suplementações					Liquidada	Não Liquidada			
	SOMA	225.070.000,00	339.542.569,52	217.453.569,52	0,00	102.981.000,00	0,00	0,00	0,00	102.549.291,50	102.549.291,50	431.708,50	
0327200007025	AQUISIÇÃO DE TÍTULOS REPRESENTATIVOS DO CAPITAL DE EMPRESAS JÁ CONSTITUIDOS												
032720000702501	PESSOAL E ENCARGOS SOCIAIS	20.000,00	30.000,00	20.000,00	0,00	10.000,00	0,00	0,00	0,00	0,00	0,00	10.000,00	
	SOMA	20.000,00	30.000,00	20.000,00	0,00	10.000,00	0,00	0,00	0,00	0,00	0,00	10.000,00	
0327200007026	ENCARGOS COM INATIVOS E PENSIONISTAS DA DEFENSORIA PÚBLICA												
032720000702601	PESSOAL E ENCARGOS SOCIAIS	14.017.000,00	19.969.889,31	13.894.350,03	0,00	7.941.460,72	0,00	0,00	0,00	0,00	0,00	7.941.460,72	
31900101(300)	13º Salário - Inativo Civil	0,00	0,00	0,00	0,00	0,00	0,00	0,00	0,00	445.800,50	445.800,50	-445.800,50	
31900103(300)	Gratificações - Inativo Civil	0,00	0,00	0,00	0,00	0,00	0,00	0,00	0,00	1.649.403,08	1.649.403,08	-1.649.403,08	
31900106(300)	Proventos - Inativo Civil	0,00	0,00	0,00	0,00	0,00	0,00	0,00	0,00	3.094.221,83	3.094.221,83	-3.094.221,83	
31900108(300)	Vantagens - Inativo Civil	0,00	0,00	0,00	0,00	0,00	0,00	0,00	0,00	68.322,80	68.322,80	-68.322,80	
31900114(300)	IRRF - Aposentadorias - Inativo Civil	0,00	0,00	0,00	0,00	0,00	0,00	0,00	0,00	1.286.193,92	1.286.193,92	-1.286.193,92	
31900115(300)	Contribuições para o Fundo de Previdência Estadual - Inativo	0,00	0,00	0,00	0,00	0,00	0,00	0,00	0,00	676.029,85	676.029,85	-676.029,85	
31900117(300)	Contribuições para IPASGO SAÚDE - Inativo Civil	0,00	0,00	0,00	0,00	0,00	0,00	0,00	0,00	280.931,08	280.931,08	-280.931,08	
31900301(300)	13º Salário - Pensionista Civil	0,00	0,00	0,00	0,00	0,00	0,00	0,00	0,00	4.954,84	4.954,84	-4.954,84	
31900303(300)	Pensões - Pensionista Civil	0,00	0,00	0,00	0,00	0,00	0,00	0,00	0,00	39.960,44	39.960,44	-39.960,44	
31900310(300)	IRRF - Pensionista Civil	0,00	0,00	0,00	0,00	0,00	0,00	0,00	0,00	10.820,42	10.820,42	-10.820,42	
31900311(300)	Contribuições para Fundo de Previdência Estadual - Pensionis	0,00	0,00	0,00	0,00	0,00	0,00	0,00	0,00	2.438,10	2.438,10	-2.438,10	
31909201(300)	Aposentadorias e Reformas	0,00	0,00	0,00	0,00	0,00	0,00	0,00	0,00	372.383,86	372.383,86	-372.383,86	
	SOMA	14.017.000,00	19.969.889,31	13.894.350,03	0,00	7.941.460,72	0,00	0,00	0,00	7.931.460,72	7.931.460,72	10.000,00	
0412110262121	APRIMORAMENTO DO CICLO DE GESTÃO DE POLÍTICAS PÚBLICAS												
041211026212103	OUTRAS DESPESAS CORRENTES	20.000,00	20.000,00	20.000,00	0,00	20.000,00	0,00	0,00	0,00	0,00	0,00	20.000,00	
041211026212104	INVESTIMENTOS	70.000,00	140.000,00	70.000,00	0,00	0,00	0,00	0,00	0,00	0,00	0,00	0,00	
	SOMA	90.000,00	160.000,00	90.000,00	0,00	20.000,00	0,00	0,00	0,00	0,00	0,00	20.000,00	
0412200007010	SUBVENÇÕES ECONÔMICAS ÀS EMPRESAS EM LIQUIDAÇÃO												
041220000701001	PESSOAL E ENCARGOS SOCIAIS	7.000.000,00	6.540.952,43	6.110.952,43	0,00	6.570.000,00	0,00	0,00	0,00	0,00	0,00	6.570.000,00	
31904514(100)	Empresas Públicas, Economia Mista ou Fundações	0,00	0,00	0,00	0,00	0,00	92.057,81	0,00	92.057,81	4.125.937,62	4.217.995,43	-4.217.995,43	
31909219(100)	Demais Despesas de Pessoal de Exercícios Anteriores	0,00	0,00	0,00	0,00	0,00	0,00	0,00	0,00	582.701,89	582.701,89	-582.701,89	
041220000701003	OUTRAS DESPESAS CORRENTES	16.678.000,00	14.004.456,27	14.504.456,27	0,00	17.178.000,00	0,00	0,00	0,00	0,00	0,00	17.178.000,00	
33904514(100)	Empresas Públicas, Economia Mista ou Fundações	0,00	0,00	0,00	0,00	0,00	0,00	0,00	0,00	17.069.554,26	17.069.554,26	-17.069.554,26	
33909225(100)	Demais Despesas de Exercícios Anteriores - Outras Despesas C	0,00	0,00	0,00	0,00	0,00	0,00	0,00	0,00	10.778,67	10.778,67	-10.778,67	
	SOMA	23.678.000,00	20.545.408,70	20.615.408,70	0,00	23.748.000,00	92.057,81	0,00	92.057,81	21.788.972,44	21.881.030,25	1.866.969,75	
0412200007014	ENCARGOS ESPECIAIS GERAIS												
041220000701403	OUTRAS DESPESAS CORRENTES	11.016.000,00	8.523.239,26	68.392.299,07	0,00	70.885.059,81	0,00	0,00	0,00	0,00	0,00	70.885.059,81	

* DADOS EXTRAÍDOS DO SIOFINET



ESTADO DE GOIÁS



Sistema de Contabilidade do Estado de Goiás

Comparativo da Despesa Autorizada com a Realizada por Projeto/Atividade

3024832103767735587B2D3FFD0234F7

Período: 1 a 12/2019													
9998 - ESTADO DE GOIÁS						9998 - ESTADO DE GOIÁS							
Código	Especificação	Despesa Autorizada				Créditos Especiais	Total	Despesa Realizada			Paga	Empenhada	Saldo
		Orçamento e Alterações			A Pagar			Soma					
		Orçado	Reduções	Suplementações					Liquidada	Não Liquidada			
33903943(100)	Serviços Bancários	0,00	0,00	0,00	0,00	0,00	7.573.677,00	6.986.154,81	14.559.831,81	17.955.320,86	32.515.152,67	-32.515.152,67	
33903956(100)	Serviços de Manutenção de Contratos em Geral	0,00	0,00	0,00	0,00	0,00	0,00	0,00	0,00	3.626.528,40	3.626.528,40	-3.626.528,40	
33904120(100)	Contribuições para o CREDEQ e FEDRO	0,00	0,00	0,00	0,00	0,00	0,00	0,00	0,00	6.174,00	6.174,00	-6.174,00	
33905901(100)	Pensionista Especial em Geral	0,00	0,00	0,00	0,00	0,00	0,00	0,00	0,00	7.180.419,70	7.180.419,70	-7.180.419,70	
33905902(100)	IRRF - Pensionista Especial	0,00	0,00	0,00	0,00	0,00	0,00	0,00	0,00	344.680,28	344.680,28	-344.680,28	
33905903(100)	Contribuições para IPASGO SAÚDE - Pensionista Especial	0,00	0,00	0,00	0,00	0,00	0,00	0,00	0,00	308.966,60	308.966,60	-308.966,60	
33905904(100)	Consignação - Empréstimos Financeiros - Pensionista Especial	0,00	0,00	0,00	0,00	0,00	0,00	0,00	0,00	657.372,02	657.372,02	-657.372,02	
33905905(100)	Consignação - Pensão Alimentícia - Pensionista Especial	0,00	0,00	0,00	0,00	0,00	0,00	0,00	0,00	6.237,89	6.237,89	-6.237,89	
33909205(100)	Outros Benefícios Assistências	0,00	0,00	0,00	0,00	0,00	0,00	0,00	0,00	61.175,52	61.175,52	-61.175,52	
33909225(100)	Demais Despesas de Exercícios Anteriores - Outras Despesas C	0,00	0,00	0,00	0,00	0,00	0,00	133.518,94	133.518,94	5.137.191,03	5.270.709,97	-5.270.709,97	
33909226(100)	IRRF - Despesas de Exercícios Anteriores	0,00	0,00	0,00	0,00	0,00	0,00	0,00	0,00	54.340,52	54.340,52	-54.340,52	
33909282(100)	Pensionista Especial em Geral	0,00	0,00	0,00	0,00	0,00	0,00	0,00	0,00	66.944,00	66.944,00	-66.944,00	
33914103(100)	Contribuições ao Fundo de Capacitação do Servidor Público	0,00	0,00	0,00	0,00	0,00	0,00	0,00	0,00	6.714,00	6.714,00	-6.714,00	
33919225(100)	Demais Despesas de Exercícios Anteriores - Outras Despesas C	0,00	0,00	0,00	0,00	0,00	0,00	0,00	0,00	340.041,43	340.041,43	-340.041,43	
33919301(100)	Indenizações	0,00	0,00	0,00	0,00	0,00	0,00	0,00	0,00	3.505.494,54	3.505.494,54	-3.505.494,54	
33919302(100)	Restituições Diversas	0,00	0,00	0,00	0,00	0,00	0,00	5.930.948,85	5.930.948,85	8.244.335,37	14.175.284,22	-14.175.284,22	
	SOMA	11.016.000,00	8.523.239,26	68.392.299,07	0,00	70.885.059,81	7.573.677,00	13.050.622,60	20.624.299,60	47.501.936,16	68.126.235,76	2.758.824,05	
0412200007019	PASSIVOS CONTENCIOSOS ADMINISTRATIVOS E JUDICIAIS DA CELG D												
041220000701903	OUTRAS DESPESAS CORRENTES	10.000,00	10.000,00	10.000,00	0,00	10.000,00	0,00	0,00	0,00	0,00	0,00	10.000,00	
	SOMA	10.000,00	10.000,00	10.000,00	0,00	10.000,00	0,00	0,00	0,00	0,00	0,00	10.000,00	
0412200007025	AQUISIÇÃO DE TÍTULOS REPRESENTATIVOS DO CAPITAL DE EMPRESAS JÁ CONSTITUÍDOS												
041220000702505	INVERSÕES FINANCEIRAS	10.000,00	10.000,00	10.000,00	0,00	10.000,00	0,00	0,00	0,00	0,00	0,00	10.000,00	
	SOMA	10.000,00	10.000,00	10.000,00	0,00	10.000,00	0,00	0,00	0,00	0,00	0,00	10.000,00	
0412210232000	CONTROLAR VALOR DE TARIFA DAS EMPRESAS PRESTADORAS DE SERV PÚB DE COMPETÊNC DO ESTADO E DELEGADOS A TERCEIROS												
041221023200003	OUTRAS DESPESAS CORRENTES	50.000,00	80.000,00	50.000,00	0,00	20.000,00	0,00	0,00	0,00	0,00	0,00	20.000,00	
	SOMA	50.000,00	80.000,00	50.000,00	0,00	20.000,00	0,00	0,00	0,00	0,00	0,00	20.000,00	
0412210232102	ATENDIMENTO AO CIDADÃO - VAPT VUPT												
041221023210203	OUTRAS DESPESAS CORRENTES	8.010.000,00	6.593.936,91	25.003.468,87	0,00	26.419.531,96	0,00	0,00	0,00	0,00	0,00	26.419.531,96	
33901401(100)	Diárias no Estado	0,00	0,00	0,00	0,00	0,00	0,00	0,00	0,00	116.362,25	116.362,25	-116.362,25	
33901403(100)	Diárias no País	0,00	0,00	0,00	0,00	0,00	0,00	0,00	0,00	10.000,00	10.000,00	-10.000,00	
33903015(100)	Material de Expediente	0,00	0,00	0,00	0,00	0,00	0,00	0,00	0,00	0,00	0,00	0,00	
33903605(100)	Locação de Imóveis	0,00	0,00	0,00	0,00	0,00	1.473,89	241.956,19	243.430,08	1.672.364,94	1.915.795,02	-1.915.795,02	
33903701(100)	Limpeza e Higienização	0,00	0,00	0,00	0,00	0,00	0,00	492.570,54	492.570,54	2.634.041,70	3.126.612,24	-3.126.612,24	
33903901(100)	Água e Esgoto	0,00	0,00	0,00	0,00	0,00	0,00	60.778,48	60.778,48	328.927,56	389.706,04	-389.706,04	

* DADOS EXTRAÍDOS DO SIOFINET



ESTADO DE GOIÁS



Sistema de Contabilidade do Estado de Goiás

Comparativo da Despesa Autorizada com a Realizada por Projeto/Atividade

3024832103767735587B2D3FFD0234F7

Período: 1 a 12/2019												
9998 - ESTADO DE GOIÁS						9998 - ESTADO DE GOIÁS						
Código	Especificação	Despesa Autorizada					Despesa Realizada					Saldo
		Orçamento e Alterações			Créditos Especiais	Total	A Pagar			Paga	Empenhada	
		Orçado	Reduções	Suplementações			Liquidada	Não Liquidada	Soma			
33903904(100)	Energia Elétrica	0,00	0,00	0,00	0,00	0,00	0,00	0,00	0,00	1.573.643,49	1.573.643,49	-1.573.643,49
33903908(100)	Segurança, Guarda e Vigilância	0,00	0,00	0,00	0,00	0,00	425,60	889.321,43	889.747,03	9.828.634,80	10.718.381,83	-10.718.381,83
33903912(100)	Locação de Imóveis	0,00	0,00	0,00	0,00	0,00	4.000,00	214.447,70	218.447,70	1.827.927,61	2.046.375,31	-2.046.375,31
33903918(100)	Manutenção, Reparos e Conservação de Bens Imóveis	0,00	0,00	0,00	0,00	0,00	0,00	4.451,76	4.451,76	3.273,35	7.725,11	-7.725,11
33903935(100)	Serviços de Publicidade e Propaganda	0,00	0,00	0,00	0,00	0,00	0,00	8.339,00	8.339,00	2.100,00	10.439,00	-10.439,00
33904030(100)	Serviço de Telecomunicação e Transmissão de Dados (Alterado)	0,00	0,00	0,00	0,00	0,00	0,00	85.133,58	85.133,58	355.466,49	440.600,07	-440.600,07
33909247(100)	Manutenção, Reparos e Conservação de Bens Imóveis	0,00	0,00	0,00	0,00	0,00	0,00	0,00	0,00	1.309,34	1.309,34	-1.309,34
33909248(100)	Limpeza, Higienização, Lavanderia, Esterilização e/ou Desins	0,00	0,00	0,00	0,00	0,00	153.921,30	0,00	153.921,30	0,00	153.921,30	-153.921,30
33909249(100)	Segurança, Guarda e Vigilância	0,00	0,00	0,00	0,00	0,00	1.649.563,86	0,00	1.649.563,86	0,00	1.649.563,86	-1.649.563,86
33909250(100)	Locação de imóveis	0,00	0,00	0,00	0,00	0,00	681.925,22	0,00	681.925,22	74.400,00	756.325,22	-756.325,22
33909252(100)	Água e Esgoto	0,00	0,00	0,00	0,00	0,00	0,00	0,00	0,00	48.156,84	48.156,84	-48.156,84
33909253(100)	Energia Elétrica	0,00	0,00	0,00	0,00	0,00	0,00	0,00	0,00	153.647,65	153.647,65	-153.647,65
33909256(100)	Materiais e Serviços da área de Tecnologia da Informação	0,00	0,00	0,00	0,00	0,00	87.080,07	0,00	87.080,07	0,00	87.080,07	-87.080,07
33909302(100)	Restituições Diversas	0,00	0,00	0,00	0,00	0,00	0,00	0,00	0,00	4.451,89	4.451,89	-4.451,89
041221023210204	INVESTIMENTOS	1.010.000,00	1.010.000,00	1.135.000,00	0,00	1.135.000,00	0,00	0,00	0,00	0,00	0,00	1.135.000,00
44905203(100)	Aparelhos e Equipamentos de Comunicação	0,00	0,00	0,00	0,00	0,00	0,00	4.229,40	4.229,40	0,00	4.229,40	-4.229,40
44905222(100)	Máquinas, Utensílios e Equipamentos Diversos	0,00	0,00	0,00	0,00	0,00	0,00	27.028,60	27.028,60	126.811,20	153.839,80	-153.839,80
44905224(100)	Mobiliário em Geral	0,00	0,00	0,00	0,00	0,00	0,00	0,00	0,00	0,00	0,00	0,00
44909227(100)	Mobiliário Geral	0,00	0,00	0,00	0,00	0,00	0,00	0,00	0,00	122.864,00	122.864,00	-122.864,00
	SOMA	9.020.000,00	7.603.936,91	26.138.468,87	0,00	27.554.531,96	2.578.389,94	2.028.256,68	4.606.646,62	18.884.383,11	23.491.029,73	4.063.502,23
0412210232103	GOVERNO ELETRÔNICO											
041221023210303	OUTRAS DESPESAS CORRENTES	10.000,00	10.000,00	10.000,00	0,00	10.000,00	0,00	0,00	0,00	0,00	0,00	10.000,00
	SOMA	10.000,00	10.000,00	10.000,00	0,00	10.000,00	0,00	0,00	0,00	0,00	0,00	10.000,00
0412210232104	PESQUISA DE SATISFAÇÃO DOS SERVIÇOS PÚBLICOS											
041221023210403	OUTRAS DESPESAS CORRENTES	150.000,00	150.000,00	150.000,00	0,00	150.000,00	0,00	0,00	0,00	0,00	0,00	150.000,00
33903004(100)	Combustível Automotivo - Álcool	0,00	0,00	0,00	0,00	0,00	0,00	203,60	203,60	336,79	540,39	-540,39
33903006(100)	Combustível Automotivo - Gasolina	0,00	0,00	0,00	0,00	0,00	0,00	0,00	0,00	350,61	350,61	-350,61
33903304(100)	Locação de Meios de Transporte para Deslocamento de Pessoal	0,00	0,00	0,00	0,00	0,00	0,00	0,00	0,00	12.351,44	12.351,44	-12.351,44
	SOMA	150.000,00	150.000,00	150.000,00	0,00	150.000,00	0,00	203,60	203,60	13.038,84	13.242,44	136.757,56
0412210232376	PARCERIA PÚBLICO-PRIVADA PARA CENTRAIS DE ATENDIMENTO AO CIDADÃO - VAPT VUPT											
041221023237603	OUTRAS DESPESAS CORRENTES	46.630.000,00	92.753.817,92	46.630.000,00	0,00	506.182,08	0,00	0,00	0,00	0,00	0,00	506.182,08
041221023237604	INVESTIMENTOS	10.000,00	10.000,00	10.000,00	0,00	10.000,00	0,00	0,00	0,00	0,00	0,00	10.000,00
	SOMA	46.640.000,00	92.763.817,92	46.640.000,00	0,00	516.182,08	0,00	0,00	0,00	0,00	0,00	516.182,08
0412210232390	ATENDIMENTO AO CIDADÃO USUÁRIO DOS SERVIÇOS PÚBLICOS DELEGADOS											

* DADOS EXTRAÍDOS DO SIOFINET



ESTADO DE GOIÁS



Sistema de Contabilidade do Estado de Goiás

Comparativo da Despesa Autorizada com a Realizada por Projeto/Atividade

3024832103767735587B2D3FFD0234F7

Período: 1 a 12/2019												
9998 - ESTADO DE GOIÁS						9998 - ESTADO DE GOIÁS						
Código	Especificação	Despesa Autorizada				Total	Despesa Realizada			Paga	Empenhada	Saldo
		Orçamento e Alterações			Créditos Especiais		A Pagar					
		Orçado	Reduções	Suplementações			Liquidada	Não Liquidada	Soma			
041221023239003	OUTRAS DESPESAS CORRENTES	180.000,00	184.000,00	180.000,00	0,00	176.000,00	0,00	0,00	0,00	0,00	0,00	176.000,00
33901401(290)	Diárias no Estado	0,00	0,00	0,00	0,00	0,00	0,00	0,00	0,00	0,00	0,00	0,00
33901403(290)	Diárias no País	0,00	0,00	0,00	0,00	0,00	0,00	0,00	0,00	15.160,00	15.160,00	-15.160,00
33903304(290)	Locação de Meios de Transporte para Deslocamento de Pessoal	0,00	0,00	0,00	0,00	0,00	0,00	1.615,85	1.615,85	4.806,79	6.422,64	-6.422,64
	SOMA	180.000,00	184.000,00	180.000,00	0,00	176.000,00	0,00	1.615,85	1.615,85	19.966,79	21.582,64	154.417,36
0412210233026	CONSTRUÇÃO, AMPLIAÇÃO, REFORMA E ADEQUAÇÃO DE UNIDADES DO VAPT VUPT											
041221023302603	OUTRAS DESPESAS CORRENTES	20.000,00	20.000,00	20.000,00	0,00	20.000,00	0,00	0,00	0,00	0,00	0,00	20.000,00
041221023302604	INVESTIMENTOS	20.000,00	20.000,00	20.000,00	0,00	20.000,00	0,00	0,00	0,00	0,00	0,00	20.000,00
	SOMA	40.000,00	40.000,00	40.000,00	0,00	40.000,00	0,00	0,00	0,00	0,00	0,00	40.000,00
0412210242107	QUALIFICAÇÃO FISCAL, TRIBUTÁRIA E ADMINISTRATIVA											
041221024210703	OUTRAS DESPESAS CORRENTES	698.000,00	798.000,00	698.000,00	0,00	598.000,00	0,00	0,00	0,00	0,00	0,00	598.000,00
041221024210704	INVESTIMENTOS	10.000,00	10.000,00	10.000,00	0,00	10.000,00	0,00	0,00	0,00	0,00	0,00	10.000,00
	SOMA	708.000,00	808.000,00	708.000,00	0,00	608.000,00	0,00	0,00	0,00	0,00	0,00	608.000,00
0412210242108	PROMOÇÃO, PREVENÇÃO E CONTROLE DA SAÚDE DO SERVIDOR DA POLÍCIA MILITAR											
041221024210803	OUTRAS DESPESAS CORRENTES	10.000,00	0,00	0,00	0,00	10.000,00	0,00	0,00	0,00	0,00	0,00	10.000,00
	SOMA	10.000,00	0,00	0,00	0,00	10.000,00	0,00	0,00	0,00	0,00	0,00	10.000,00
0412210242109	CUIDANDO DO CUIDADOR - ATENÇÃO À SAÚDE DO SERVIDOR DA ASSISTÊNCIA SOCIAL											
041221024210903	OUTRAS DESPESAS CORRENTES	10.000,00	10.000,00	10.000,00	0,00	10.000,00	0,00	0,00	0,00	0,00	0,00	10.000,00
041221024210904	INVESTIMENTOS	70.000,00	70.000,00	70.000,00	0,00	70.000,00	0,00	0,00	0,00	0,00	0,00	70.000,00
	SOMA	80.000,00	80.000,00	80.000,00	0,00	80.000,00	0,00	0,00	0,00	0,00	0,00	80.000,00
0412210242259	ATENÇÃO À SAÚDE DOS SERVIDORES											
041221024225901	PESSOAL E ENCARGOS SOCIAIS	10.000,00	10.000,00	10.000,00	0,00	10.000,00	0,00	0,00	0,00	0,00	0,00	10.000,00
041221024225903	OUTRAS DESPESAS CORRENTES	1.290.000,00	1.342.921,52	1.252.300,00	0,00	1.199.378,48	0,00	0,00	0,00	0,00	0,00	1.199.378,48
33903920(100)	Manutenção, Conservação e Instalação de Máquinas, Equip e/ou U	0,00	0,00	0,00	0,00	0,00	0,00	0,00	0,00	988,95	988,95	-988,95
33904601(100)	Servidores Cíveis	0,00	0,00	0,00	0,00	0,00	0,00	0,00	0,00	254.183,31	254.183,31	-254.183,31
33913923(100)	Serviço Médico, Hospitalar, Odontológico e Laboratorial	0,00	0,00	0,00	0,00	0,00	0,00	5.600,00	5.600,00	350,00	5.950,00	-5.950,00
33913923(220)	Serviço Médico, Hospitalar, Odontológico e Laboratorial	0,00	0,00	0,00	0,00	0,00	0,00	1.653,40	1.653,40	0,00	1.653,40	-1.653,40
33919225(100)	Demais Despesas de Exercícios Anteriores - Outras Despesas C	0,00	0,00	0,00	0,00	0,00	0,00	0,00	0,00	8.470,00	8.470,00	-8.470,00
33919225(220)	Demais Despesas de Exercícios Anteriores - Outras Despesas C	0,00	0,00	0,00	0,00	0,00	0,00	0,00	0,00	8.870,16	8.870,16	-8.870,16
041221024225904	INVESTIMENTOS	130.000,00	120.000,00	110.000,00	0,00	120.000,00	0,00	0,00	0,00	0,00	0,00	120.000,00
	SOMA	1.430.000,00	1.472.921,52	1.372.300,00	0,00	1.329.378,48	0,00	7.253,40	7.253,40	272.862,42	280.115,82	1.049.262,66
0412210242260	BENEFÍCIOS AOS SERVIDORES											

* DADOS EXTRAÍDOS DO SIOFINET



ESTADO DE GOIÁS



Sistema de Contabilidade do Estado de Goiás

Comparativo da Despesa Autorizada com a Realizada por Projeto/Atividade

3024832103767735587B2D3FFD0234F7

Período: 1 a 12/2019												
9998 - ESTADO DE GOIÁS						9998 - ESTADO DE GOIÁS						
Código	Especificação	Despesa Autorizada				Total	Despesa Realizada			Paga	Empenhada	Saldo
		Orçamento e Alterações			Créditos Especiais		A Pagar					
		Orçado	Reduções	Suplementações			Liquidada	Não Liquidada	Soma			
041221024226003	OUTRAS DESPESAS CORRENTES	20.000,00	20.000,00	20.000,00	0,00	20.000,00	0,00	0,00	0,00	0,00	0,00	20.000,00
	SOMA	20.000,00	20.000,00	20.000,00	0,00	20.000,00	0,00	0,00	0,00	0,00	0,00	20.000,00
0412210243031	MODERNIZAÇÃO DA GESTÃO DE RECURSOS HUMANOS											
041221024303103	OUTRAS DESPESAS CORRENTES	10.000,00	10.000,00	10.000,00	0,00	10.000,00	0,00	0,00	0,00	0,00	0,00	10.000,00
041221024303104	INVESTIMENTOS	10.000,00	10.000,00	10.000,00	0,00	10.000,00	0,00	0,00	0,00	0,00	0,00	10.000,00
	SOMA	20.000,00	20.000,00	20.000,00	0,00	20.000,00	0,00	0,00	0,00	0,00	0,00	20.000,00
0412210252115	IMPLANTAÇÃO DE AÇÕES DE DESBUROCRATIZAÇÃO NA ADMINISTRAÇÃO PÚBLICA ESTADUAL											
041221025211503	OUTRAS DESPESAS CORRENTES	110.000,00	110.000,00	110.000,00	0,00	110.000,00	0,00	0,00	0,00	0,00	0,00	110.000,00
041221025211504	INVESTIMENTOS	10.000,00	10.000,00	10.000,00	0,00	10.000,00	0,00	0,00	0,00	0,00	0,00	10.000,00
	SOMA	120.000,00	120.000,00	120.000,00	0,00	120.000,00	0,00	0,00	0,00	0,00	0,00	120.000,00
0412210252116	INOVAÇÃO E MODERNIZAÇÃO DE MODELOS E PROCESSOS DA GESTÃO PÚBLICA ESTADUAL											
041221025211603	OUTRAS DESPESAS CORRENTES	1.110.000,00	2.070.000,00	1.110.000,00	0,00	150.000,00	0,00	0,00	0,00	0,00	0,00	150.000,00
	SOMA	1.110.000,00	2.070.000,00	1.110.000,00	0,00	150.000,00	0,00	0,00	0,00	0,00	0,00	150.000,00
0412210252120	MODERNIZAÇÃO DA INFRAESTRUTURA FÍSICA E TECNOLÓGICA											
041221025212003	OUTRAS DESPESAS CORRENTES	500.000,00	532.686,00	500.000,00	0,00	467.314,00	0,00	0,00	0,00	0,00	0,00	467.314,00
33903918(100)	Manutenção, Reparos e Conservação de Bens Imóveis	0,00	0,00	0,00	0,00	0,00	0,00	0,00	0,00	195.477,52	195.477,52	-195.477,52
33903920(100)	Manutenção, Conservação e Instalação de Máquinas, Equip e/ou U	0,00	0,00	0,00	0,00	0,00	0,00	8.870,00	8.870,00	43.792,42	52.662,42	-52.662,42
33903962(100)	Serviços de Postagem de Correspondência em Geral / Entrega d	0,00	0,00	0,00	0,00	0,00	0,00	0,00	0,00	54.084,80	54.084,80	-54.084,80
33909106(220)	Honorários de Sucumbência	0,00	0,00	0,00	0,00	0,00	10,00	0,00	10,00	25.092,42	25.102,42	-25.102,42
041221025212004	INVESTIMENTOS	500.000,00	814.000,00	500.000,00	0,00	186.000,00	0,00	0,00	0,00	0,00	0,00	186.000,00
	SOMA	1.000.000,00	1.346.686,00	1.000.000,00	0,00	653.314,00	10,00	8.870,00	8.880,00	318.447,16	327.327,16	325.986,84
0412210253032	GESTÃO DO PATRIMÔNIO MOBILIÁRIO E IMOBILIÁRIO DO ESTADO											
041221025303203	OUTRAS DESPESAS CORRENTES	100.000,00	100.000,00	100.000,00	0,00	100.000,00	0,00	0,00	0,00	0,00	0,00	100.000,00
33901401(100)	Diárias no Estado	0,00	0,00	0,00	0,00	0,00	0,00	0,00	0,00	71.965,04	71.965,04	-71.965,04
33901403(100)	Diárias no País	0,00	0,00	0,00	0,00	0,00	0,00	0,00	0,00	20.000,00	20.000,00	-20.000,00
33904706(100)	Taxas e Licenças (Administrativas/Judiciais/CREA/Prefeitura)	0,00	0,00	0,00	0,00	0,00	0,00	0,00	0,00	85,96	85,96	-85,96
041221025303204	INVESTIMENTOS	10.000,00	10.000,00	10.000,00	0,00	10.000,00	0,00	0,00	0,00	0,00	0,00	10.000,00
	SOMA	110.000,00	110.000,00	110.000,00	0,00	110.000,00	0,00	0,00	0,00	92.051,00	92.051,00	17.949,00
0412210253036	IMPLEMENTAÇÃO DE GESTÃO ESTRATÉGICA DE AQUISIÇÕES CORPORATIVAS											
041221025303603	OUTRAS DESPESAS CORRENTES	10.000,00	10.000,00	10.000,00	0,00	10.000,00	0,00	0,00	0,00	0,00	0,00	10.000,00
	SOMA	10.000,00	10.000,00	10.000,00	0,00	10.000,00	0,00	0,00	0,00	0,00	0,00	10.000,00

* DADOS EXTRAÍDOS DO SIOFINET



ESTADO DE GOIÁS



Sistema de Contabilidade do Estado de Goiás

Comparativo da Despesa Autorizada com a Realizada por Projeto/Atividade

3024832103767735587B2D3FFD0234F7

Período: 1 a 12/2019													
9998 - ESTADO DE GOIÁS							9998 - ESTADO DE GOIÁS						
Código	Especificação	Despesa Autorizada					Despesa Realizada				Saldo		
		Orçamento e Alterações			Créditos Especiais	Total	A Pagar			Paga		Empenhada	
		Orçado	Reduções	Suplementações			Liquidada	Não Liquidada	Soma				
0412210253037	IMPLEMENTAÇÃO DE GESTÃO ESTRATÉGICA DE SUPRIMENTOS E FROTAS												
041221025303703	OUTRAS DESPESAS CORRENTES	10.000,00	10.000,00	10.000,00	0,00	10.000,00	0,00	0,00	0,00	0,00	0,00	0,00	10.000,00
041221025303704	INVESTIMENTOS	10.000,00	10.000,00	10.000,00	0,00	10.000,00	0,00	0,00	0,00	0,00	0,00	0,00	10.000,00
	SOMA	20.000,00	20.000,00	20.000,00	0,00	20.000,00	0,00	0,00	0,00	0,00	0,00	0,00	20.000,00
0412210253039	REGULARIZAÇÃO DE IMÓVEIS POR VENDA DIRETA												
041221025303903	OUTRAS DESPESAS CORRENTES	10.000,00	10.000,00	10.000,00	0,00	10.000,00	0,00	0,00	0,00	0,00	0,00	0,00	10.000,00
041221025303904	INVESTIMENTOS	10.000,00	10.000,00	10.000,00	0,00	10.000,00	0,00	0,00	0,00	0,00	0,00	0,00	10.000,00
	SOMA	20.000,00	20.000,00	20.000,00	0,00	20.000,00	0,00	0,00	0,00	0,00	0,00	0,00	20.000,00
0412210262122	AVALIAÇÃO DE PROGRAMAS GOVERNAMENTAIS												
041221026212203	OUTRAS DESPESAS CORRENTES	20.000,00	20.000,00	20.000,00	0,00	20.000,00	0,00	0,00	0,00	0,00	0,00	0,00	20.000,00
041221026212204	INVESTIMENTOS	20.000,00	30.000,00	20.000,00	0,00	10.000,00	0,00	0,00	0,00	0,00	0,00	0,00	10.000,00
	SOMA	40.000,00	50.000,00	40.000,00	0,00	30.000,00	0,00	0,00	0,00	0,00	0,00	0,00	30.000,00
0412210262123	PRODUÇÃO, SISTEMATIZAÇÃO E DISSEMINAÇÃO DE INFORMAÇÕES SOCIOECONÔMICAS E GEOGRÁFICAS												
041221026212303	OUTRAS DESPESAS CORRENTES	50.000,00	50.000,00	50.000,00	0,00	50.000,00	0,00	0,00	0,00	0,00	0,00	0,00	50.000,00
041221026212304	INVESTIMENTOS	10.000,00	10.000,00	10.000,00	0,00	10.000,00	0,00	0,00	0,00	0,00	0,00	0,00	10.000,00
	SOMA	60.000,00	60.000,00	60.000,00	0,00	60.000,00	0,00	0,00	0,00	0,00	0,00	0,00	60.000,00
0412210263040	ESTRUTURAÇÃO E IMPLANTAÇÃO DE METODOLOGIA DE CAPTAÇÃO DE RECURSOS												
041221026304003	OUTRAS DESPESAS CORRENTES	10.000,00	10.000,00	10.000,00	0,00	10.000,00	0,00	0,00	0,00	0,00	0,00	0,00	10.000,00
041221026304004	INVESTIMENTOS	10.000,00	20.000,00	10.000,00	0,00	0,00	0,00	0,00	0,00	0,00	0,00	0,00	0,00
	SOMA	20.000,00	30.000,00	20.000,00	0,00	10.000,00	0,00	0,00	0,00	0,00	0,00	0,00	10.000,00
0412210263041	EXPANDIR E PROMOVER A INTEGRAÇÃO DA REDE DE GERENCIAMENTO DE PROJETOS NOS ÓRGÃOS E ENTIDADES ESTADUAIS												
041221026304103	OUTRAS DESPESAS CORRENTES	110.000,00	110.000,00	110.000,00	0,00	110.000,00	0,00	0,00	0,00	0,00	0,00	0,00	110.000,00
041221026304104	INVESTIMENTOS	10.000,00	20.000,00	10.000,00	0,00	0,00	0,00	0,00	0,00	0,00	0,00	0,00	0,00
	SOMA	120.000,00	130.000,00	120.000,00	0,00	110.000,00	0,00	0,00	0,00	0,00	0,00	0,00	110.000,00
0412210263042	OPERACIONALIZAÇÃO DE AÇÕES PRIORITÁRIAS												
041221026304203	OUTRAS DESPESAS CORRENTES	470.000,00	670.000,00	470.000,00	0,00	270.000,00	0,00	0,00	0,00	0,00	0,00	0,00	270.000,00
041221026304204	INVESTIMENTOS	2.838.000,00	2.948.000,00	2.838.000,00	0,00	2.728.000,00	0,00	0,00	0,00	0,00	0,00	0,00	2.728.000,00
	SOMA	3.308.000,00	3.618.000,00	3.308.000,00	0,00	2.998.000,00	0,00	0,00	0,00	0,00	0,00	0,00	2.998.000,00
0412210392208	INOVAÇÃO E ESTRUTURAÇÃO NO ATENDIMENTO DA JUCEG												
041221039220803	OUTRAS DESPESAS CORRENTES	2.300.000,00	3.070.000,00	2.450.000,00	0,00	1.680.000,00	0,00	0,00	0,00	0,00	0,00	0,00	1.680.000,00
33901401(100)	Diárias no Estado	0,00	0,00	0,00	0,00	0,00	0,00	0,00	0,00	8.794,17	8.794,17	0,00	-8.794,17

* DADOS EXTRAÍDOS DO SIOFINET



ESTADO DE GOIÁS



Sistema de Contabilidade do Estado de Goiás

Comparativo da Despesa Autorizada com a Realizada por Projeto/Atividade

3024832103767735587B2D3FFD0234F7

Período: 1 a 12/2019													
9998 - ESTADO DE GOIAS						9998 - ESTADO DE GOIAS							
Código	Especificação	Despesa Autorizada				Créditos Especiais	Total	Despesa Realizada			Paga	Empenhada	Saldo
		Orçamento e Alterações			Liquidada			A Pagar					
		Orçado	Reduções	Suplementações				Não Liquidada	Soma				
33901403(100)	Diárias no País	0,00	0,00	0,00	0,00	0,00	0,00	0,00	0,00	2.170,00	2.170,00	-2.170,00	
33903034(100)	Material para Manutenção, Reparos e Conservação de Bens Móve	0,00	0,00	0,00	0,00	0,00	0,00	0,00	0,00	135,00	135,00	-135,00	
33903634(100)	Manutenção e Instalação de Equipamentos de Tecnologia da Inf	0,00	0,00	0,00	0,00	0,00	0,00	74.524,04	74.524,04	742.924,80	817.448,84	-817.448,84	
33903645(100)	Manutenção, Suporte e Instalação de Softwares	0,00	0,00	0,00	0,00	0,00	0,00	99.241,63	99.241,63	656.261,43	755.503,06	-755.503,06	
33903916(100)	Manutenção, Conservação e Instalação de Equipamentos de Tecn	0,00	0,00	0,00	0,00	0,00	0,00	0,00	0,00	0,00	0,00	0,00	
33903920(100)	Manutenção, Conservação e Instalação de Máquinas, Equip e/ou U	0,00	0,00	0,00	0,00	0,00	0,00	0,00	0,00	4.161,00	4.161,00	-4.161,00	
33903930(100)	Serviço de Telecomunicação e Transmissão de Dados (Alterado	0,00	0,00	0,00	0,00	0,00	0,00	0,00	0,00	0,00	0,00	0,00	
33903954(100)	Serviço de Marketing Publicitário	0,00	0,00	0,00	0,00	0,00	0,00	2.490,00	2.490,00	0,00	2.490,00	-2.490,00	
33903956(100)	Serviços de Manutenção de Contratos em Geral	0,00	0,00	0,00	0,00	0,00	0,00	0,00	0,00	0,00	0,00	0,00	
33903984(100)	Manutenção, Suporte e Instalação de Softwares	0,00	0,00	0,00	0,00	0,00	0,00	0,00	0,00	0,00	0,00	0,00	
33904030(100)	Serviço de Telecomunicação e Transmissão de Dados (Alterado	0,00	0,00	0,00	0,00	0,00	0,00	1.864,40	1.864,40	5.911,51	7.775,91	-7.775,91	
33909267(100)	Outras Obrigações Tributárias e Contributivas	0,00	0,00	0,00	0,00	0,00	0,00	0,00	0,00	26.676,85	26.676,85	-26.676,85	
041221039220804	INVESTIMENTOS	280.000,00	430.000,00	280.000,00	0,00	130.000,00	0,00	0,00	0,00	0,00	0,00	130.000,00	
44905211(100)	Equipamentos de Tecnologia da Informação	0,00	0,00	0,00	0,00	0,00	0,00	0,00	0,00	6.220,00	6.220,00	-6.220,00	
	SOMA	2.580.000,00	3.500.000,00	2.730.000,00	0,00	1.810.000,00	0,00	178.120,07	178.120,07	1.453.254,76	1.631.374,83	178.625,17	
0412210392375	MANUTENÇÃO E OPERACIONALIZAÇÃO DOS ESCRITÓRIOS REGIONAIS E PONTOS DE ATENDIMENTO												
041221039237503	OUTRAS DESPESAS CORRENTES	1.000.000,00	972.504,20	1.172.504,20	0,00	1.200.000,00	0,00	0,00	0,00	0,00	0,00	1.200.000,00	
33901401(100)	Diárias no Estado	0,00	0,00	0,00	0,00	0,00	0,00	0,00	0,00	6.980,77	6.980,77	-6.980,77	
33901403(100)	Diárias no País	0,00	0,00	0,00	0,00	0,00	0,00	0,00	0,00	500,00	500,00	-500,00	
33903009(100)	Gêneros Alimentícios	0,00	0,00	0,00	0,00	0,00	0,00	0,00	0,00	0,00	0,00	0,00	
33903015(100)	Material de Expediente	0,00	0,00	0,00	0,00	0,00	0,00	0,00	0,00	2.500,00	2.500,00	-2.500,00	
33903034(100)	Material para Manutenção, Reparos e Conservação de Bens Móve	0,00	0,00	0,00	0,00	0,00	0,00	0,00	0,00	0,00	0,00	0,00	
33903051(100)	Material para Cozinha, Refeitórios e Afins	0,00	0,00	0,00	0,00	0,00	0,00	0,00	0,00	1.680,00	1.680,00	-1.680,00	
33903701(100)	Limpeza e Higienização	0,00	0,00	0,00	0,00	0,00	0,00	8.979,00	8.979,00	90.954,73	99.933,73	-99.933,73	
33903702(100)	Segurança, Guarda e Vigilância	0,00	0,00	0,00	0,00	0,00	0,00	16.607,27	16.607,27	102.960,63	119.567,90	-119.567,90	
33903901(100)	Água e Esgoto	0,00	0,00	0,00	0,00	0,00	0,00	1.925,46	1.925,46	9.547,20	11.472,66	-11.472,66	
33903904(100)	Energia Elétrica	0,00	0,00	0,00	0,00	0,00	0,00	0,00	0,00	43.562,10	43.562,10	-43.562,10	
33903908(100)	Segurança, Guarda e Vigilância	0,00	0,00	0,00	0,00	0,00	0,00	998,79	998,79	6.424,65	7.423,44	-7.423,44	
33903912(100)	Locação de Imóveis	0,00	0,00	0,00	0,00	0,00	0,00	925,98	46.039,62	46.965,60	488.109,24	-535.074,84	
33903913(100)	Locação de Máquinas e Equipamentos	0,00	0,00	0,00	0,00	0,00	0,00	2.462,72	2.462,72	15.840,48	18.303,20	-18.303,20	
33903918(100)	Manutenção, Reparos e Conservação de Bens Imóveis	0,00	0,00	0,00	0,00	0,00	2.719,61	0,00	2.719,61	15.010,39	17.730,00	-17.730,00	
33903930(100)	Serviço de Telecomunicação e Transmissão de Dados (Alterado	0,00	0,00	0,00	0,00	0,00	0,00	0,00	0,00	0,00	0,00	0,00	
33903931(100)	Serviço de Telefonia Fixa	0,00	0,00	0,00	0,00	0,00	0,00	0,00	0,00	527,84	527,84	-527,84	
33903934(100)	Serviços de Cópias e Reprodução de Documentos	0,00	0,00	0,00	0,00	0,00	0,00	11.083,76	11.083,76	9.849,15	20.932,91	-20.932,91	
33903962(100)	Serviços de Postagem de Correspondência em Geral / Entrega d	0,00	0,00	0,00	0,00	0,00	0,00	13.580,65	13.580,65	84.608,49	98.189,14	-98.189,14	
33904030(100)	Serviço de Telecomunicação e Transmissão de Dados (Alterado	0,00	0,00	0,00	0,00	0,00	0,00	1.757,61	1.757,61	12.991,30	14.748,91	-14.748,91	
33904706(100)	Taxas e Licenças (Administrativas/Judiciais/CREA/Prefeitura)	0,00	0,00	0,00	0,00	0,00	0,00	0,00	0,00	16.733,79	16.733,79	-16.733,79	
33909225(100)	Demais Despesas de Exercícios Anteriores - Outras Despesas C	0,00	0,00	0,00	0,00	0,00	0,00	0,00	0,00	18.276,77	18.276,77	-18.276,77	

* DADOS EXTRAÍDOS DO SIOFINET



ESTADO DE GOIÁS



Sistema de Contabilidade do Estado de Goiás

Comparativo da Despesa Autorizada com a Realizada por Projeto/Atividade

3024832103767735587B2D3FFD0234F7

Período: 1 a 12/2019													
9998 - ESTADO DE GOIÁS						9998 - ESTADO DE GOIÁS							
Código	Especificação	Despesa Autorizada				Créditos Especiais	Total	Despesa Realizada			Paga	Empenhada	Saldo
		Orçamento e Alterações			A Pagar			Soma					
		Orçado	Reduções	Suplementações					Liquidada	Não Liquidada			
33909248(100)	Limpeza, Higienização, Lavanderia, Esterilização e/ou Desins	0,00	0,00	0,00	0,00	0,00	0,00	0,00	0,00	16.492,42	16.492,42	-16.492,42	
33909250(100)	Locação de imóveis	0,00	0,00	0,00	0,00	0,00	0,00	0,00	0,00	0,00	0,00	0,00	
33909252(100)	Água e Esgoto	0,00	0,00	0,00	0,00	0,00	0,00	0,00	0,00	1.799,94	1.799,94	-1.799,94	
33909253(100)	Energia Elétrica	0,00	0,00	0,00	0,00	0,00	0,00	0,00	0,00	8.968,36	8.968,36	-8.968,36	
33909254(100)	Serviços de Telefonia Fixa e Celular	0,00	0,00	0,00	0,00	0,00	0,00	0,00	0,00	0,00	0,00	0,00	
33909267(100)	Outras Obrigações Tributárias e Contributivas	0,00	0,00	0,00	0,00	0,00	0,00	0,00	0,00	317,92	317,92	-317,92	
041221039237504	INVESTIMENTOS	10.000,00	10.000,00	10.000,00	0,00	10.000,00	0,00	0,00	0,00	0,00	0,00	10.000,00	
44905203(100)	Aparelhos e Equipamentos de Comunicação	0,00	0,00	0,00	0,00	0,00	0,00	0,00	0,00	2.293,00	2.293,00	-2.293,00	
44905214(100)	Equipamentos para Áudio, Vídeo e Foto	0,00	0,00	0,00	0,00	0,00	0,00	0,00	0,00	3.477,00	3.477,00	-3.477,00	
44905222(100)	Máquinas, Utensílios e Equipamentos Diversos	0,00	0,00	0,00	0,00	0,00	0,00	0,00	0,00	3.984,00	3.984,00	-3.984,00	
	SOMA	1.010.000,00	982.504,20	1.182.504,20	0,00	1.210.000,00	3.645,59	103.434,88	107.080,47	964.390,17	1.071.470,64	138.529,36	
0412210572307	CONSTRUÇÃO, REFORMA E AMPLIAÇÃO DAS UNIDADES DO IPASGO												
041221057230703	OUTRAS DESPESAS CORRENTES	3.000.000,00	5.780.000,00	3.000.000,00	0,00	220.000,00	0,00	0,00	0,00	0,00	0,00	220.000,00	
33903915(220)	Manutenção, Conservação e Instalação de Outros Tipos de Máqu	0,00	0,00	0,00	0,00	0,00	0,00	6.147,52	6.147,52	14.917,60	21.065,12	-21.065,12	
33903918(220)	Manutenção, Reparos e Conservação de Bens Imóveis	0,00	0,00	0,00	0,00	0,00	0,00	0,00	0,00	8.502,57	8.502,57	-8.502,57	
33909247(220)	Manutenção, Reparos e Conservação de Bens Imóveis	0,00	0,00	0,00	0,00	0,00	0,00	0,00	0,00	187,35	187,35	-187,35	
041221057230704	INVESTIMENTOS	1.000.000,00	1.900.000,00	1.000.000,00	0,00	100.000,00	0,00	0,00	0,00	0,00	0,00	100.000,00	
041221057230705	INVERSÕES FINANCEIRAS	10.000,00	20.000,00	10.000,00	0,00	0,00	0,00	0,00	0,00	0,00	0,00	0,00	
	SOMA	4.010.000,00	7.700.000,00	4.010.000,00	0,00	320.000,00	0,00	6.147,52	6.147,52	23.607,52	29.755,04	290.244,96	
0412210572308	DESENVOLVIMENTO DE AÇÕES DE PROMOÇÃO, PREVENÇÃO E CONTROLE DA SAÚDE												
041221057230803	OUTRAS DESPESAS CORRENTES	50.000,00	100.000,00	50.000,00	0,00	0,00	0,00	0,00	0,00	0,00	0,00	0,00	
	SOMA	50.000,00	100.000,00	50.000,00	0,00	0,00	0,00	0,00	0,00	0,00	0,00	0,00	
0412210572311	OTIMIZAÇÃO DO ATENDIMENTO AO USUÁRIO DO IPASGO												
041221057231103	OUTRAS DESPESAS CORRENTES	10.000,00	20.000,00	10.000,00	0,00	0,00	0,00	0,00	0,00	0,00	0,00	0,00	
	SOMA	10.000,00	20.000,00	10.000,00	0,00	0,00	0,00	0,00	0,00	0,00	0,00	0,00	
0412210572395	AMPLIAÇÃO E MELHORIA DE SERVIÇOS DE ASSISTÊNCIA À SAÚDE (EMENDA SANCIONADA)												
041221057239504	INVESTIMENTOS	1.000.000,00	2.000.000,00	1.000.000,00	0,00	0,00	0,00	0,00	0,00	0,00	0,00	0,00	
	SOMA	1.000.000,00	2.000.000,00	1.000.000,00	0,00	0,00	0,00	0,00	0,00	0,00	0,00	0,00	
0412210573116	IMPLANTAÇÃO E GESTÃO DO HOSPITAL DO SERVIDOR E UNIDADES DE ATENDIMENTO PRÓPRIO												
041221057311603	OUTRAS DESPESAS CORRENTES	31.000.000,00	61.400.000,00	31.000.000,00	0,00	600.000,00	0,00	0,00	0,00	0,00	0,00	600.000,00	
33903901(220)	Água e Esgoto	0,00	0,00	0,00	0,00	0,00	0,00	109.982,99	109.982,99	40.017,01	150.000,00	-150.000,00	
33903904(220)	Energia Elétrica	0,00	0,00	0,00	0,00	0,00	0,00	99.520,42	99.520,42	59.856,55	159.376,97	-159.376,97	
33903913(220)	Locação de Máquinas e Equipamentos	0,00	0,00	0,00	0,00	0,00	0,00	0,00	0,00	10.957,26	10.957,26	-10.957,26	

* DADOS EXTRAÍDOS DO SIOFINET



ESTADO DE GOIÁS



Sistema de Contabilidade do Estado de Goiás

Comparativo da Despesa Autorizada com a Realizada por Projeto/Atividade

3024832103767735587B2D3FFD0234F7

Período: 1 a 12/2019													
9998 - ESTADO DE GOIÁS						9998 - ESTADO DE GOIÁS							
Código	Especificação	Despesa Autorizada				Créditos Especiais	Total	Despesa Realizada			Paga	Empenhada	Saldo
		Orçamento e Alterações			A Pagar			Soma					
		Orçado	Reduções	Suplementações					Liquidada	Não Liquidada			
33903914(220)	Locação de Software	0,00	0,00	0,00	0,00	0,00	0,00	0,00	0,00	0,00	0,00	0,00	
33903918(220)	Manutenção, Reparos e Conservação de Bens Imóveis	0,00	0,00	0,00	0,00	0,00	0,00	24.058,24	24.058,24	0,00	24.058,24	-24.058,24	
33903975(220)	Coleta, Tratamento e Destruição de Resíduos Tóxicos, Químico	0,00	0,00	0,00	0,00	0,00	0,00	2.095,79	2.095,79	7.903,50	9.999,29	-9.999,29	
33904014(220)	Locação de Software	0,00	0,00	0,00	0,00	0,00	0,00	0,00	0,00	11.385,10	11.385,10	-11.385,10	
33904016(220)	Manutenção, Conservação e Instalação de Equipamentos de Tecn	0,00	0,00	0,00	0,00	0,00	0,00	28.067,93	28.067,93	0,00	28.067,93	-28.067,93	
041221057311604	INVESTIMENTOS	60.000.000,00	111.100.000,00	60.000.000,00	0,00	8.900.000,00	0,00	0,00	0,00	0,00	0,00	8.900.000,00	
44905103(220)	Administração	0,00	0,00	0,00	0,00	0,00	0,00	3.786.059,51	3.786.059,51	3.962.266,29	7.748.325,80	-7.748.325,80	
44905106(220)	Saúde	0,00	0,00	0,00	0,00	0,00	0,00	7.250,00	7.250,00	14.049,26	21.299,26	-21.299,26	
44905213(220)	Equipamentos e Utensílios Hidráulicos e Elétricos	0,00	0,00	0,00	0,00	0,00	0,00	1.040.976,85	1.040.976,85	0,00	1.040.976,85	-1.040.976,85	
	SOMA	91.000.000,00	172.500.000,00	91.000.000,00	0,00	9.500.000,00	0,00	5.098.011,73	5.098.011,73	4.106.434,97	9.204.446,70	295.553,30	
0412210582312	MODERNIZAÇÃO DA JUNTA MÉDICA PREVIDENCIÁRIA												
041221058231201	PESSOAL E ENCARGOS SOCIAIS	10.000,00	10.000,00	10.000,00	0,00	10.000,00	0,00	0,00	0,00	0,00	0,00	10.000,00	
041221058231203	OUTRAS DESPESAS CORRENTES	10.000,00	10.000,00	10.000,00	0,00	10.000,00	0,00	0,00	0,00	0,00	0,00	10.000,00	
041221058231204	INVESTIMENTOS	10.000,00	10.000,00	10.000,00	0,00	10.000,00	0,00	0,00	0,00	0,00	0,00	10.000,00	
	SOMA	30.000,00	30.000,00	30.000,00	0,00	30.000,00	0,00	0,00	0,00	0,00	0,00	30.000,00	
0412210582316	PLANEJAMENTO PREVIDENCIÁRIO COM VISTAS À INATIVAÇÃO DO SERVIDOR PÚBLICO ESTADUAL												
041221058231603	OUTRAS DESPESAS CORRENTES	20.000,00	20.000,00	20.000,00	0,00	20.000,00	0,00	0,00	0,00	0,00	0,00	20.000,00	
041221058231604	INVESTIMENTOS	10.000,00	10.000,00	10.000,00	0,00	10.000,00	0,00	0,00	0,00	0,00	0,00	10.000,00	
	SOMA	30.000,00	30.000,00	30.000,00	0,00	30.000,00	0,00	0,00	0,00	0,00	0,00	30.000,00	
0412210672355	MANUTENÇÃO E ADMINISTRAÇÃO DE PRÓPRIOS PÚBLICOS												
041221067235503	OUTRAS DESPESAS CORRENTES	3.500.000,00	4.750.000,00	4.750.000,00	0,00	3.500.000,00	0,00	0,00	0,00	0,00	0,00	3.500.000,00	
33903033(100)	Material para Manutenção, Reparos e Conservação de Bens Imóv	0,00	0,00	0,00	0,00	0,00	0,00	1.770,00	1.770,00	5.627,70	7.397,70	-7.397,70	
33903711(100)	Serviço de Auxílio e Assistência em Funções Administrativas	0,00	0,00	0,00	0,00	0,00	0,00	43.528,78	43.528,78	0,00	43.528,78	-43.528,78	
33903901(100)	Água e Esgoto	0,00	0,00	0,00	0,00	0,00	0,00	68.252,79	68.252,79	491.747,21	560.000,00	-560.000,00	
33903904(100)	Energia Elétrica	0,00	0,00	0,00	0,00	0,00	0,00	0,00	0,00	70.660,27	70.660,27	-70.660,27	
33903908(100)	Segurança, Guarda e Vigilância	0,00	0,00	0,00	0,00	0,00	0,00	121.334,10	121.334,10	365.333,95	486.668,05	-486.668,05	
33903918(100)	Manutenção, Reparos e Conservação de Bens Imóveis	0,00	0,00	0,00	0,00	0,00	0,00	132.439,80	132.439,80	0,00	132.439,80	-132.439,80	
33903936(100)	Outros Serviços Técnicos Profissionais	0,00	0,00	0,00	0,00	0,00	0,00	73.900,00	73.900,00	0,00	73.900,00	-73.900,00	
33904706(100)	Taxas e Licenças (Administrativas/Judiciais/CREA/Prefeitura)	0,00	0,00	0,00	0,00	0,00	0,00	0,00	0,00	4.022,08	4.022,08	-4.022,08	
33909247(100)	Manutenção, Reparos e Conservação de Bens Imóveis	0,00	0,00	0,00	0,00	0,00	0,00	132.439,80	132.439,80	0,00	132.439,80	-132.439,80	
33909253(100)	Energia Elétrica	0,00	0,00	0,00	0,00	0,00	0,00	0,00	0,00	155.047,43	155.047,43	-155.047,43	
041221067235504	INVESTIMENTOS	140.000,00	140.000,00	140.000,00	0,00	140.000,00	0,00	0,00	0,00	0,00	0,00	140.000,00	
	SOMA	3.640.000,00	4.890.000,00	4.890.000,00	0,00	3.640.000,00	0,00	573.665,27	573.665,27	1.092.438,64	1.666.103,91	1.973.896,09	
0412210673127	NOVA SEDE DA GOIASPREV												
041221067312703	OUTRAS DESPESAS CORRENTES	100.000,00	100.000,00	100.000,00	0,00	100.000,00	0,00	0,00	0,00	0,00	0,00	100.000,00	

* DADOS EXTRAÍDOS DO SIOFINET



ESTADO DE GOIÁS



Sistema de Contabilidade do Estado de Goiás

Comparativo da Despesa Autorizada com a Realizada por Projeto/Atividade

3024832103767735587B2D3FFD0234F7

Período: 1 a 12/2019												
9998 - ESTADO DE GOIÁS						9998 - ESTADO DE GOIÁS						
Código	Especificação	Despesa Autorizada				Despesa Realizada				Saldo		
		Orçamento e Alterações			Créditos Especiais	Total	A Pagar				Paga	Empenhada
		Orçado	Reduções	Suplementações			Liquidada	Não Liquidada	Soma			
041221067312704	INVESTIMENTOS	100.000,00	100.000,00	100.000,00	0,00	100.000,00	0,00	0,00	0,00	0,00	0,00	100.000,00
	SOMA	200.000,00	200.000,00	200.000,00	0,00	200.000,00	0,00	0,00	0,00	0,00	0,00	200.000,00
0412210673129	CONSTRUÇÃO, AMPLIAÇÃO, REFORMA E ADEQUAÇÃO DE OBRAS CIVIS PÚBLICAS											
041221067312903	OUTRAS DESPESAS CORRENTES	1.010.000,00	1.010.000,00	1.010.000,00	0,00	1.010.000,00	0,00	0,00	0,00	0,00	0,00	1.010.000,00
33901401(100)	Diárias no Estado	0,00	0,00	0,00	0,00	0,00	5.003,33	0,00	5.003,33	11.379,99	16.383,32	-16.383,32
33904706(100)	Taxas e Licenças (Administrativas/Judiciais/CREA/Prefeitura)	0,00	0,00	0,00	0,00	0,00	0,00	4.000,00	4.000,00	0,00	4.000,00	-4.000,00
041221067312904	INVESTIMENTOS	3.230.000,00	3.230.000,00	21.230.000,00	0,00	21.230.000,00	0,00	0,00	0,00	0,00	0,00	21.230.000,00
44905105(100)	Assistência Social	0,00	0,00	0,00	0,00	0,00	0,00	11.430.683,34	11.430.683,34	0,00	11.430.683,34	-11.430.683,34
44905116(100)	Transportes	0,00	0,00	0,00	0,00	0,00	0,00	783.614,78	783.614,78	0,00	783.614,78	-783.614,78
44905117(100)	Desporto e Lazer	0,00	0,00	0,00	0,00	0,00	0,00	804.593,91	804.593,91	0,00	804.593,91	-804.593,91
44909230(100)	Obras e Instalações	0,00	0,00	0,00	0,00	0,00	0,00	197.298,18	197.298,18	101.760,83	299.059,01	-299.059,01
041221067312905	INVERSÕES FINANCEIRAS	10.000,00	10.000,00	10.000,00	0,00	10.000,00	0,00	0,00	0,00	0,00	0,00	10.000,00
	SOMA	4.250.000,00	4.250.000,00	22.250.000,00	0,00	22.250.000,00	5.003,33	13.220.190,21	13.225.193,54	113.140,82	13.338.334,36	8.911.665,64
0412240012396	APOIO ADMINISTRATIVO DA PRÓ-LIQUIDAÇÃO											
041224001239601	PESSOAL E ENCARGOS SOCIAIS	10.000,00	10.000,00	10.000,00	0,00	10.000,00	0,00	0,00	0,00	0,00	0,00	10.000,00
041224001239603	OUTRAS DESPESAS CORRENTES	10.000,00	10.000,00	10.000,00	0,00	10.000,00	0,00	0,00	0,00	0,00	0,00	10.000,00
041224001239604	INVESTIMENTOS	10.000,00	10.000,00	10.000,00	0,00	10.000,00	0,00	0,00	0,00	0,00	0,00	10.000,00
	SOMA	30.000,00	30.000,00	30.000,00	0,00	30.000,00	0,00	0,00	0,00	0,00	0,00	30.000,00
0412240014001	APOIO ADMINISTRATIVO											
041224001400101	PESSOAL E ENCARGOS SOCIAIS	1.608.928.000,00	1.410.318.715,29	1.596.521.773,59	600.000,00	1.795.731.058,30	0,00	0,00	0,00	0,00	0,00	1.795.731.058,30
31900103(100)	Gratificações - Inativo Civil	0,00	0,00	0,00	0,00	0,00	0,00	0,00	0,00	0,00	0,00	0,00
31900303(100)	Pensões - Pensionista Civil	0,00	0,00	0,00	0,00	0,00	0,00	0,00	0,00	34.611,90	34.611,90	-34.611,90
31900312(100)	Contribuições para Fundo de Previdência Estadual - Pensionis	0,00	0,00	0,00	0,00	0,00	0,00	0,00	0,00	1.798,27	1.798,27	-1.798,27
31900501(100)	Salário Família - Ativo Civil	0,00	0,00	0,00	0,00	0,00	0,00	0,00	0,00	123,52	123,52	-123,52
31900505(100)	Salário Família - INSS	0,00	0,00	0,00	0,00	0,00	0,00	0,00	0,00	1.476,00	1.476,00	-1.476,00
31900510(100)	Salário Maternidade - Servidor Civil	0,00	0,00	0,00	0,00	0,00	80.000,00	0,00	80.000,00	187.379,56	267.379,56	-267.379,56
31901101(100)	13º Salário	0,00	0,00	0,00	0,00	0,00	4.192,17	0,00	4.192,17	87.700.810,73	87.705.002,90	-87.705.002,90
31901101(220)	13º Salário	0,00	0,00	0,00	0,00	0,00	0,00	0,00	0,00	2.904.305,21	2.904.305,21	-2.904.305,21
31901101(330)	13º Salário	0,00	0,00	0,00	0,00	0,00	0,00	0,00	0,00	1.214.391,64	1.214.391,64	-1.214.391,64
31901102(100)	Adicionais Diversos	0,00	0,00	0,00	0,00	0,00	0,01	0,00	0,01	29.317.246,04	29.317.246,05	-29.317.246,05
31901102(220)	Adicionais Diversos	0,00	0,00	0,00	0,00	0,00	0,00	0,00	0,00	4.620.554,48	4.620.554,48	-4.620.554,48
31901102(330)	Adicionais Diversos	0,00	0,00	0,00	0,00	0,00	0,00	0,00	0,00	1.176.104,95	1.176.104,95	-1.176.104,95
31901103(100)	Férias - Abono	0,00	0,00	0,00	0,00	0,00	0,00	0,00	0,00	23.167.457,95	23.167.457,95	-23.167.457,95
31901103(220)	Férias - Abono	0,00	0,00	0,00	0,00	0,00	0,00	0,00	0,00	1.346.894,82	1.346.894,82	-1.346.894,82
31901103(330)	Férias - Abono	0,00	0,00	0,00	0,00	0,00	0,00	0,00	0,00	372.048,73	372.048,73	-372.048,73
31901106(100)	Adicionais de Insalubridade / Risco à Vida / Saúde	0,00	0,00	0,00	0,00	0,00	0,00	0,00	0,00	124.999,05	124.999,05	-124.999,05

* DADOS EXTRAÍDOS DO SIOFINET



ESTADO DE GOIÁS



Sistema de Contabilidade do Estado de Goiás

Comparativo da Despesa Autorizada com a Realizada por Projeto/Atividade

3024832103767735587B2D3FFD0234F7

Período: 1 a 12/2019												
9998 - ESTADO DE GOIAS						9998 - ESTADO DE GOIAS						
Código	Especificação	Despesa Autorizada				Créditos Especiais	Total	Despesa Realizada			Saldo	
		Orçamento e Alterações			A Pagar			Paga	Empenhada			
		Orçado	Reduções	Suplementações						Liquidada		Não Liquidada
31901107(100)	Gratificação por Exercício de Cargo	0,00	0,00	0,00	0,00	0,00	0,00	0,00	0,00	43.484.945,87	43.484.945,87	-43.484.945,87
31901107(220)	Gratificação por Exercício de Cargo	0,00	0,00	0,00	0,00	0,00	0,00	0,00	0,00	4.291.187,67	4.291.187,67	-4.291.187,67
31901107(330)	Gratificação por Exercício de Cargo	0,00	0,00	0,00	0,00	0,00	0,00	0,00	0,00	1.903.149,75	1.903.149,75	-1.903.149,75
31901108(100)	Pessoal à disposição de outros Poderes e Esferas de Governo	0,00	0,00	0,00	0,00	0,00	0,00	0,00	0,00	43.966,54	43.966,54	-43.966,54
31901109(100)	Vantagens decorrentes de Sentenças Judiciais	0,00	0,00	0,00	0,00	0,00	0,00	0,00	0,00	274.857,67	274.857,67	-274.857,67
31901109(220)	Vantagens decorrentes de Sentenças Judiciais	0,00	0,00	0,00	0,00	0,00	0,00	0,00	0,00	1.151.611,42	1.151.611,42	-1.151.611,42
31901110(100)	Vencimentos e Salários	0,00	0,00	0,00	0,00	0,00	339.767,74	0,00	339.767,74	340.449.617,89	340.789.385,63	-340.789.385,63
31901110(220)	Vencimentos e Salários	0,00	0,00	0,00	0,00	0,00	0,00	0,00	0,00	5.207.663,16	5.207.663,16	-5.207.663,16
31901110(330)	Vencimentos e Salários	0,00	0,00	0,00	0,00	0,00	0,00	0,00	0,00	4.819.929,29	4.819.929,29	-4.819.929,29
31901112(100)	Demais Descontos - Pessoal Civil	0,00	0,00	0,00	0,00	0,00	55.018,42	0,00	55.018,42	493.382,51	548.400,93	-548.400,93
31901112(220)	Demais Descontos - Pessoal Civil	0,00	0,00	0,00	0,00	0,00	0,00	0,00	0,00	10.710,08	10.710,08	-10.710,08
31901112(330)	Demais Descontos - Pessoal Civil	0,00	0,00	0,00	0,00	0,00	0,00	0,00	0,00	1.075.665,05	1.075.665,05	-1.075.665,05
31901113(100)	IRRF - Pessoal Civil	0,00	0,00	0,00	0,00	0,00	0,00	0,00	0,00	185.327.881,64	185.327.881,64	-185.327.881,64
31901113(220)	IRRF - Pessoal Civil	0,00	0,00	0,00	0,00	0,00	0,00	0,00	0,00	6.022.918,16	6.022.918,16	-6.022.918,16
31901113(330)	IRRF - Pessoal Civil	0,00	0,00	0,00	0,00	0,00	0,00	0,00	0,00	2.609.719,15	2.609.719,15	-2.609.719,15
31901114(100)	Contribuições para o Fundo de Previdência Estadual - Ativo C	0,00	0,00	0,00	0,00	0,00	0,00	0,00	0,00	111.717.591,04	111.717.591,04	-111.717.591,04
31901114(220)	Contribuições para o Fundo de Previdência Estadual - Ativo C	0,00	0,00	0,00	0,00	0,00	0,00	0,00	0,00	4.238.744,86	4.238.744,86	-4.238.744,86
31901114(330)	Contribuições para o Fundo de Previdência Estadual - Ativo C	0,00	0,00	0,00	0,00	0,00	0,00	0,00	0,00	1.398.176,15	1.398.176,15	-1.398.176,15
31901115(100)	Contribuições para IPASGO SAÚDE	0,00	0,00	0,00	0,00	0,00	0,00	0,00	0,00	22.550.560,17	22.550.560,17	-22.550.560,17
31901115(220)	Contribuições para IPASGO SAÚDE	0,00	0,00	0,00	0,00	0,00	0,00	0,00	0,00	1.100.291,13	1.100.291,13	-1.100.291,13
31901115(330)	Contribuições para IPASGO SAÚDE	0,00	0,00	0,00	0,00	0,00	0,00	0,00	0,00	286.515,39	286.515,39	-286.515,39
31901116(100)	Gratificação Adicional Anuênio, Qüinqüênio e Gratificação Tr	0,00	0,00	0,00	0,00	0,00	0,00	0,00	0,00	110.146.269,80	110.146.269,80	-110.146.269,80
31901116(330)	Gratificação Adicional Anuênio, Qüinqüênio e Gratificação Tr	0,00	0,00	0,00	0,00	0,00	0,00	0,00	0,00	444.094,37	444.094,37	-444.094,37
31901117(100)	Férias Abono CLT	0,00	0,00	0,00	0,00	0,00	0,00	0,00	0,00	23.175.159,93	23.175.159,93	-23.175.159,93
31901118(100)	INSS - Empregado	0,00	0,00	0,00	0,00	0,00	1.720.991,82	383.864,13	2.104.855,95	20.636.373,39	22.741.229,34	-22.741.229,34
31901118(220)	INSS - Empregado	0,00	0,00	0,00	0,00	0,00	52.253,85	0,00	52.253,85	151.792,52	204.046,37	-204.046,37
31901118(330)	INSS - Empregado	0,00	0,00	0,00	0,00	0,00	40.582,85	0,45	40.583,30	198.279,78	238.863,08	-238.863,08
31901119(100)	Consignação - Pensão Alimentícia	0,00	0,00	0,00	0,00	0,00	0,00	0,00	0,00	9.663.878,46	9.663.878,46	-9.663.878,46
31901119(220)	Consignação - Pensão Alimentícia	0,00	0,00	0,00	0,00	0,00	0,00	0,00	0,00	99.397,26	99.397,26	-99.397,26
31901120(100)	Consignação - Empréstimos Financeiros	0,00	0,00	0,00	0,00	0,00	0,00	0,00	0,00	85.376.667,72	85.376.667,72	-85.376.667,72
31901120(220)	Consignação - Empréstimos Financeiros	0,00	0,00	0,00	0,00	0,00	0,00	0,00	0,00	2.711.246,88	2.711.246,88	-2.711.246,88
31901121(100)	Consignação - Associação Classe	0,00	0,00	0,00	0,00	0,00	0,00	0,00	0,00	214.008,01	214.008,01	-214.008,01
31901138(100)	Remuneração de Pessoal Requisitado e à Disposição do Estado	0,00	0,00	0,00	0,00	0,00	0,00	16.409,09	16.409,09	180.100,68	196.509,77	-196.509,77
31901139(100)	Contribuições para os Fundos de Previdência de Municípios -	0,00	0,00	0,00	0,00	0,00	0,00	0,00	0,00	92.811,52	92.811,52	-92.811,52
31901139(220)	Contribuições para os Fundos de Previdência de Municípios -	0,00	0,00	0,00	0,00	0,00	0,00	0,00	0,00	2.383,93	2.383,93	-2.383,93
31901139(330)	Contribuições para os Fundos de Previdência de Municípios -	0,00	0,00	0,00	0,00	0,00	0,00	0,00	0,00	24.945,43	24.945,43	-24.945,43
31901140(100)	Contribuições para os Fundos de Previdência de Outros Estado	0,00	0,00	0,00	0,00	0,00	5.279,57	0,00	5.279,57	44.984,03	50.263,60	-50.263,60
31901142(100)	Contribuições para o Plano de Previdência Complementar - PRE	0,00	0,00	0,00	0,00	0,00	0,00	0,00	0,00	723.127,08	723.127,08	-723.127,08
31901142(220)	Contribuições para o Plano de Previdência Complementar - PRE	0,00	0,00	0,00	0,00	0,00	0,00	0,00	0,00	498,15	498,15	-498,15

* DADOS EXTRAÍDOS DO SIOFINET



ESTADO DE GOIÁS



Sistema de Contabilidade do Estado de Goiás

Comparativo da Despesa Autorizada com a Realizada por Projeto/Atividade

3024832103767735587B2D3FFD0234F7

Período: 1 a 12/2019													
9998 - ESTADO DE GOIAS						9998 - ESTADO DE GOIAS							
Código	Especificação	Despesa Autorizada				Total	Despesa Realizada					Saldo	
		Orçamento e Alterações			Créditos Especiais		A Pagar			Paga	Empenhada		
		Orçado	Reduções	Suplementações			Liquidada	Não Liquidada	Soma				
31901201(100)	13º Salário	0,00	0,00	0,00	0,00	0,00	0,00	0,00	0,00	0,00	13.093,88	13.093,88	-13.093,88
31901203(100)	Adicionais de Insalubridade / Risco à Vida / Saúde	0,00	0,00	0,00	0,00	0,00	0,00	0,00	0,00	0,00	123.545,92	123.545,92	-123.545,92
31901205(100)	Soldos / Vencimentos / Subsídios	0,00	0,00	0,00	0,00	0,00	0,00	0,00	0,00	0,00	153.363,11	153.363,11	-153.363,11
31901208(100)	Demais Descontos - Pessoal Militar	0,00	0,00	0,00	0,00	0,00	0,00	0,00	0,00	0,00	2.249,96	2.249,96	-2.249,96
31901208(220)	Demais Descontos - Pessoal Militar	0,00	0,00	0,00	0,00	0,00	0,00	0,00	0,00	0,00	2.371,60	2.371,60	-2.371,60
31901209(100)	IRRF - Pessoal Militar	0,00	0,00	0,00	0,00	0,00	0,00	0,00	0,00	0,00	280.119,84	280.119,84	-280.119,84
31901210(100)	Contribuições para o Fundo de Previdência Estadual - Ativo M	0,00	0,00	0,00	0,00	0,00	1.798,27	0,00	1.798,27	1.114.211,77	1.116.010,04	-1.116.010,04	
31901210(220)	Contribuições para o Fundo de Previdência Estadual - Ativo M	0,00	0,00	0,00	0,00	0,00	0,00	0,00	0,00	0,00	39.185,54	39.185,54	-39.185,54
31901210(330)	Contribuições para o Fundo de Previdência Estadual - Ativo M	0,00	0,00	0,00	0,00	0,00	0,00	0,00	0,00	0,00	46.396,22	46.396,22	-46.396,22
31901211(100)	Contribuições para IPASGO SAÚDE	0,00	0,00	0,00	0,00	0,00	0,00	0,00	0,00	0,00	9.370,24	9.370,24	-9.370,24
31901213(330)	Consignação - Pensão Alimentícia	0,00	0,00	0,00	0,00	0,00	0,00	0,00	0,00	0,00	60.108,40	60.108,40	-60.108,40
31901214(100)	Consignação - Empréstimos Financeiros	0,00	0,00	0,00	0,00	0,00	0,00	0,00	0,00	0,00	18.599,89	18.599,89	-18.599,89
31901215(100)	Consignação - Associação de Classe	0,00	0,00	0,00	0,00	0,00	0,00	0,00	0,00	0,00	1.205,33	1.205,33	-1.205,33
31901301(100)	FGTS	0,00	0,00	0,00	0,00	0,00	1.647.816,07	8.153,02	1.655.969,09	11.957.138,69	13.613.107,78	-13.613.107,78	
31901301(220)	FGTS	0,00	0,00	0,00	0,00	0,00	2.610,42	0,00	2.610,42	21.251,41	23.861,83	-23.861,83	
31901301(330)	FGTS	0,00	0,00	0,00	0,00	0,00	17.828,67	2.238,38	20.067,05	118.780,81	138.847,86	-138.847,86	
31901303(100)	INSS - Contribuição Patronal	0,00	0,00	0,00	0,00	0,00	4.523.857,23	1.156.609,92	5.680.467,15	56.060.031,99	61.740.499,14	-61.740.499,14	
31901303(220)	INSS - Contribuição Patronal	0,00	0,00	0,00	0,00	0,00	108.985,62	0,00	108.985,62	387.979,46	496.965,08	-496.965,08	
31901303(330)	INSS - Contribuição Patronal	0,00	0,00	0,00	0,00	0,00	100.250,56	358,87	100.609,43	553.080,72	653.690,15	-653.690,15	
31901307(100)	Multas e Juros sobre Obrigações Patronais	0,00	0,00	0,00	0,00	0,00	0,00	0,00	0,00	0,00	448.787,37	448.787,37	-448.787,37
31901307(220)	Multas e Juros sobre Obrigações Patronais	0,00	0,00	0,00	0,00	0,00	0,00	0,00	0,00	0,00	3.768,53	3.768,53	-3.768,53
31901317(100)	Contribuição Patronal para Fundos de Previdência de Municípi	0,00	0,00	0,00	0,00	0,00	0,00	0,00	0,00	0,00	168.583,56	168.583,56	-168.583,56
31901317(220)	Contribuição Patronal para Fundos de Previdência de Municípi	0,00	0,00	0,00	0,00	0,00	0,00	0,00	0,00	0,00	3.501,04	3.501,04	-3.501,04
31901317(330)	Contribuição Patronal para Fundos de Previdência de Municípi	0,00	0,00	0,00	0,00	0,00	0,00	0,00	0,00	0,00	45.900,30	45.900,30	-45.900,30
31901318(100)	Contribuição Patronal para Fundos de Previdência de Outros E	0,00	0,00	0,00	0,00	0,00	9.049,75	0,00	9.049,75	106.552,47	115.602,22	-115.602,22	
31901320(100)	Contribuição Patronal para o Plano de Previdência Complement	0,00	0,00	0,00	0,00	0,00	0,00	0,00	0,00	0,00	566.274,63	566.274,63	-566.274,63
31901320(220)	Contribuição Patronal para o Plano de Previdência Complement	0,00	0,00	0,00	0,00	0,00	0,00	0,00	0,00	0,00	498,15	498,15	-498,15
31901605(100)	IRRF - Despesas Variáveis - Pessoal Civil	0,00	0,00	0,00	0,00	0,00	0,00	0,00	0,00	0,00	789.045,68	789.045,68	-789.045,68
31901606(100)	Gratificação por Exercício de Função	0,00	0,00	0,00	0,00	0,00	3.949,61	0,00	3.949,61	62.844.077,19	62.848.026,80	-62.848.026,80	
31901606(220)	Gratificação por Exercício de Função	0,00	0,00	0,00	0,00	0,00	0,00	0,00	0,00	0,00	7.579.413,64	7.579.413,64	-7.579.413,64
31901607(100)	Devolução de Descontos Indevidos - Faltas	0,00	0,00	0,00	0,00	0,00	0,00	0,00	0,00	0,00	19,58	19,58	-19,58
31901608(100)	Devolução de Descontos Indevidos - Impostos e Contribuições	0,00	0,00	0,00	0,00	0,00	0,00	0,00	0,00	0,00	3.321,30	3.321,30	-3.321,30
31901610(100)	Adicionais Variáveis - Pessoal Civil	0,00	0,00	0,00	0,00	0,00	268,01	0,00	268,01	14.924.608,00	14.924.876,01	-14.924.876,01	
31901612(100)	JETONS	0,00	0,00	0,00	0,00	0,00	0,00	0,00	0,00	0,00	4.453.705,83	4.453.705,83	-4.453.705,83
31901613(100)	Horas Extras	0,00	0,00	0,00	0,00	0,00	0,00	0,00	0,00	0,00	2.387.045,19	2.387.045,19	-2.387.045,19
31901615(100)	Serviço Extraordinário - AC4 - Pessoal Civil	0,00	0,00	0,00	0,00	0,00	0,00	0,00	0,00	0,00	16.001,57	16.001,57	-16.001,57
31901616(100)	Remuneração Variável de Pessoal Requisitado e à Disposição d	0,00	0,00	0,00	0,00	0,00	0,00	0,00	0,00	0,00	24.165,48	24.165,48	-24.165,48
31901619(100)	Correção monetária - Pessoal Civil	0,00	0,00	0,00	0,00	0,00	0,00	0,00	0,00	0,00	82.201,44	82.201,44	-82.201,44
31901705(100)	Adicionais Variáveis - Pessoal Militar	0,00	0,00	0,00	0,00	0,00	0,00	0,00	0,00	0,00	47.455,09	47.455,09	-47.455,09

* DADOS EXTRAÍDOS DO SIOFINET



ESTADO DE GOIÁS



Sistema de Contabilidade do Estado de Goiás

Comparativo da Despesa Autorizada com a Realizada por Projeto/Atividade

3024832103767735587B2D3FFD0234F7

Período: 1 a 12/2019													
9998 - ESTADO DE GOIAS						9998 - ESTADO DE GOIAS							
Código	Especificação	Despesa Autorizada				Créditos Especiais	Total	Despesa Realizada			Paga	Empenhada	Saldo
		Orçamento e Alterações			Liquidada			A Pagar		Soma			
		Orçado	Reduções	Suplementações				Não Liquidada	Soma				
31901705(220)	Adicionais Variáveis - Pessoal Militar	0,00	0,00	0,00	0,00	0,00	0,00	0,00	0,00	948,88	948,88	-948,88	
31901709(100)	Serviço Extraordinário - AC4 - Pessoal Militar (Lei nº 15.94	0,00	0,00	0,00	0,00	0,00	0,00	2.492.169,21	2.492.169,21	4.427.726,72	6.919.895,93	-6.919.895,93	
31909103(100)	Sentenças Indenizatórias	0,00	0,00	0,00	0,00	0,00	0,00	0,00	0,00	4.894,59	4.894,59	-4.894,59	
31909202(100)	Pensões	0,00	0,00	0,00	0,00	0,00	0,00	0,00	0,00	0,00	0,00	0,00	
31909206(100)	Salário-Família	0,00	0,00	0,00	0,00	0,00	0,00	0,00	0,00	95,13	95,13	-95,13	
31909207(100)	Vencimentos e Vantagens Fixas - Pessoal Civil	0,00	0,00	0,00	0,00	0,00	9.405,94	0,00	9.405,94	57.746.831,53	57.756.237,47	-57.756.237,47	
31909207(220)	Vencimentos e Vantagens Fixas - Pessoal Civil	0,00	0,00	0,00	0,00	0,00	0,00	0,00	0,00	56.289,49	56.289,49	-56.289,49	
31909207(330)	Vencimentos e Vantagens Fixas - Pessoal Civil	0,00	0,00	0,00	0,00	0,00	0,00	0,00	0,00	3.189,56	3.189,56	-3.189,56	
31909208(100)	Vencimentos e Vantagens Fixas - Pessoal Militar	0,00	0,00	0,00	0,00	0,00	0,00	0,00	0,00	87.035,96	87.035,96	-87.035,96	
31909209(100)	Obrigações Patronais - FGTS	0,00	0,00	0,00	0,00	0,00	0,00	0,00	0,00	1.663.127,08	1.663.127,08	-1.663.127,08	
31909210(100)	Obrigações Patronais - INSS	0,00	0,00	0,00	0,00	0,00	0,00	0,00	0,00	17.532.573,11	17.532.573,11	-17.532.573,11	
31909210(220)	Obrigações Patronais - INSS	0,00	0,00	0,00	0,00	0,00	0,00	0,00	0,00	21.168,16	21.168,16	-21.168,16	
31909210(330)	Obrigações Patronais - INSS	0,00	0,00	0,00	0,00	0,00	0,00	0,00	0,00	316,98	316,98	-316,98	
31909211(100)	Demais Obrigações Patronais	0,00	0,00	0,00	0,00	0,00	0,00	0,00	0,00	46.526,03	46.526,03	-46.526,03	
31909211(220)	Demais Obrigações Patronais	0,00	0,00	0,00	0,00	0,00	0,00	0,00	0,00	1.435,56	1.435,56	-1.435,56	
31909212(100)	Demais Despesas Variáveis - Pessoal Civil	0,00	0,00	0,00	0,00	0,00	44.777,91	0,00	44.777,91	6.400.929,37	6.445.707,28	-6.445.707,28	
31909213(100)	Demais Despesas Variáveis - Pessoal Militar	0,00	0,00	0,00	0,00	0,00	0,00	0,00	0,00	14.682,95	14.682,95	-14.682,95	
31909216(100)	Aposentadorias do Magistério	0,00	0,00	0,00	0,00	0,00	0,00	0,00	0,00	0,00	0,00	0,00	
31909219(100)	Demais Despesas de Pessoal de Exercícios Anteriores	0,00	0,00	0,00	0,00	0,00	31.003,43	0,00	31.003,43	18.547.172,14	18.578.175,57	-18.578.175,57	
31909219(220)	Demais Despesas de Pessoal de Exercícios Anteriores	0,00	0,00	0,00	0,00	0,00	0,00	0,00	0,00	902,80	902,80	-902,80	
31909219(330)	Demais Despesas de Pessoal de Exercícios Anteriores	0,00	0,00	0,00	0,00	0,00	0,00	0,00	0,00	1.190,86	1.190,86	-1.190,86	
31909224(100)	Setenças Judiciais	0,00	0,00	0,00	0,00	0,00	0,00	0,00	0,00	56.014,76	56.014,76	-56.014,76	
31909224(220)	Setenças Judiciais	0,00	0,00	0,00	0,00	0,00	0,00	0,00	0,00	15.750,54	15.750,54	-15.750,54	
31909226(100)	IRRF - Despesas de Exercícios Anteriores	0,00	0,00	0,00	0,00	0,00	0,00	0,00	0,00	23.970.370,89	23.970.370,89	-23.970.370,89	
31909231(100)	Ressarcimento de Despesas de Pessoal Requisitado	0,00	0,00	0,00	0,00	0,00	0,00	0,00	0,00	726.673,63	726.673,63	-726.673,63	
31909233(100)	Consignação - Empréstimos Financeiros	0,00	0,00	0,00	0,00	0,00	0,00	0,00	0,00	7.568.643,47	7.568.643,47	-7.568.643,47	
31909234(100)	Consignação - Planos de Saúde	0,00	0,00	0,00	0,00	0,00	0,00	0,00	0,00	970.335,90	970.335,90	-970.335,90	
31909235(100)	Consignação - Associação de Classe	0,00	0,00	0,00	0,00	0,00	0,00	0,00	0,00	15.850,41	15.850,41	-15.850,41	
31909237(100)	Contribuição para o Fundo de Previdência Estadual	0,00	0,00	0,00	0,00	0,00	0,00	0,00	0,00	7.473.993,77	7.473.993,77	-7.473.993,77	
31909241(100)	Consignação - Pensão Alimentícia	0,00	0,00	0,00	0,00	0,00	0,00	0,00	0,00	748.269,42	748.269,42	-748.269,42	
31909269(100)	Demais Despesas Variáveis - Pessoal Civil Ativo	0,00	0,00	0,00	0,00	0,00	0,00	0,00	0,00	21.891,75	21.891,75	-21.891,75	
31909270(100)	Demais Despesas Variáveis - Pessoal Civil Inativo	0,00	0,00	0,00	0,00	0,00	0,00	209,22	209,22	0,00	209,22	-209,22	
31909272(100)	Demais Descontos de Pessoal de Exercícios Anteriores - Ativo	0,00	0,00	0,00	0,00	0,00	0,00	0,00	0,00	181.862,46	181.862,46	-181.862,46	
31909275(100)	Sentenças Judiciais - Ativo	0,00	0,00	0,00	0,00	0,00	0,00	0,00	0,00	68.941,01	68.941,01	-68.941,01	
31909275(220)	Sentenças Judiciais - Ativo	0,00	0,00	0,00	0,00	0,00	0,00	0,00	0,00	4.762,23	4.762,23	-4.762,23	
31909284(100)	INSS - Empregado	0,00	0,00	0,00	0,00	0,00	0,00	0,00	0,00	5.043.799,17	5.043.799,17	-5.043.799,17	
31909284(220)	INSS - Empregado	0,00	0,00	0,00	0,00	0,00	0,00	0,00	0,00	7.497,75	7.497,75	-7.497,75	
31909284(330)	INSS - Empregado	0,00	0,00	0,00	0,00	0,00	0,00	0,00	0,00	259,72	259,72	-259,72	
31909285(100)	Contribuição para o Fundo de Previdência Estadual - Ativo	0,00	0,00	0,00	0,00	0,00	416,42	0,00	416,42	577.428,55	577.844,97	-577.844,97	

* DADOS EXTRAÍDOS DO SIOFINET



ESTADO DE GOIÁS



Sistema de Contabilidade do Estado de Goiás

Comparativo da Despesa Autorizada com a Realizada por Projeto/Atividade

3024832103767735587B2D3FFD0234F7

Período: 1 a 12/2019												
9998 - ESTADO DE GOIÁS						9998 - ESTADO DE GOIÁS						
Código	Especificação	Despesa Autorizada				Total	Despesa Realizada			Paga	Empenhada	Saldo
		Orçamento e Alterações			Créditos Especiais		A Pagar					
		Orçado	Reduções	Suplementações			Liquidada	Não Liquidada	Soma			
31909287(100)	Contribuição para o Fundo de Previdência Estadual - Pensioni	0,00	0,00	0,00	0,00	0,00	0,00	0,00	0,00	1.311,61	1.311,61	-1.311,61
31909402(100)	Indenizações e Restituições Trabalhistas em Geral	0,00	0,00	0,00	0,00	0,00	0,00	0,00	0,00	9.452.720,50	9.452.720,50	-9.452.720,50
31909402(330)	Indenizações e Restituições Trabalhistas em Geral	0,00	0,00	0,00	0,00	0,00	0,00	0,00	0,00	159.013,98	159.013,98	-159.013,98
31909601(100)	Pessoal Federal	0,00	0,00	0,00	0,00	0,00	0,00	0,00	0,00	2.555.139,69	2.555.139,69	-2.555.139,69
31909601(220)	Pessoal Federal	0,00	0,00	0,00	0,00	0,00	0,00	0,00	0,00	12.206,63	12.206,63	-12.206,63
31909601(330)	Pessoal Federal	0,00	0,00	0,00	0,00	0,00	0,00	168.479,60	168.479,60	101.520,40	270.000,00	-270.000,00
31909602(100)	Pessoal Estadual	0,00	0,00	0,00	0,00	0,00	0,00	0,00	0,00	23.597,78	23.597,78	-23.597,78
31911314(220)	Cobertura de Déficit Previdenciário	0,00	0,00	0,00	0,00	0,00	0,00	0,00	0,00	0,00	0,00	0,00
31911315(100)	Contribuição Patronal para o Fundo de Previdência Estadual -	0,00	0,00	0,00	0,00	0,00	0,01	69,38	69,39	222.490.873,21	222.490.942,60	-222.490.942,60
31911315(220)	Contribuição Patronal para o Fundo de Previdência Estadual -	0,00	0,00	0,00	0,00	0,00	0,00	0,00	0,00	8.477.489,72	8.477.489,72	-8.477.489,72
31911315(330)	Contribuição Patronal para o Fundo de Previdência Estadual -	0,00	0,00	0,00	0,00	0,00	0,00	0,00	0,00	2.796.352,30	2.796.352,30	-2.796.352,30
31911316(100)	Contribuição Patronal para o Fundo de Previdência Estadual -	0,00	0,00	0,00	0,00	0,00	3.596,54	0,00	3.596,54	155.777,70	159.374,24	-159.374,24
31911316(220)	Contribuição Patronal para o Fundo de Previdência Estadual -	0,00	0,00	0,00	0,00	0,00	0,00	0,00	0,00	78.371,08	78.371,08	-78.371,08
31911316(330)	Contribuição Patronal para o Fundo de Previdência Estadual -	0,00	0,00	0,00	0,00	0,00	0,00	0,00	0,00	92.792,44	92.792,44	-92.792,44
31919238(100)	Contribuição para o Fundo de Previdência Estadual - Obrigaçã	0,00	0,00	0,00	0,00	0,00	832,84	0,00	832,84	17.833.985,84	17.834.818,68	-17.834.818,68
041224001400102	JUROS E ENCARGOS DA DÍVIDA	10.000,00	10.000,00	10.000,00	0,00	10.000,00	0,00	0,00	0,00	0,00	0,00	10.000,00
041224001400103	OUTRAS DESPESAS CORRENTES	417.803.000,00	443.398.660,92	512.378.572,17	200.000,00	486.982.911,25	0,00	0,00	0,00	0,00	0,00	486.982.911,25
33900807(100)	Auxílio Funeral - Ativo Civil	0,00	0,00	0,00	0,00	0,00	0,00	0,00	0,00	112.308,30	112.308,30	-112.308,30
33900807(220)	Auxílio Funeral - Ativo Civil	0,00	0,00	0,00	0,00	0,00	0,00	0,00	0,00	3.872,70	3.872,70	-3.872,70
33900809(100)	Auxílio Funeral - Inativo Civil	0,00	0,00	0,00	0,00	0,00	7.745,40	0,00	7.745,40	1.777.569,30	1.785.314,70	-1.785.314,70
33900809(220)	Auxílio Funeral - Inativo Civil	0,00	0,00	0,00	0,00	0,00	0,00	0,00	0,00	15.490,90	15.490,90	-15.490,90
33900811(100)	Auxílio Creche - Civil	0,00	0,00	0,00	0,00	0,00	0,00	0,00	0,00	9.014,80	9.014,80	-9.014,80
33900813(100)	Auxílio Saúde - Civil	0,00	0,00	0,00	0,00	0,00	0,00	0,00	0,00	8.999,92	8.999,92	-8.999,92
33901002(100)	Abono - PIS	0,00	0,00	0,00	0,00	0,00	0,00	0,00	0,00	31.894,86	31.894,86	-31.894,86
33901401(100)	Diárias no Estado	0,00	0,00	0,00	0,00	0,00	72.812,40	0,00	72.812,40	2.039.550,37	2.112.362,77	-2.112.362,77
33901401(220)	Diárias no Estado	0,00	0,00	0,00	0,00	0,00	40.586,79	0,00	40.586,79	119.667,59	160.254,38	-160.254,38
33901401(330)	Diárias no Estado	0,00	0,00	0,00	0,00	0,00	0,00	0,00	0,00	10.000,00	10.000,00	-10.000,00
33901403(100)	Diárias no País	0,00	0,00	0,00	0,00	0,00	24.020,00	0,00	24.020,00	740.230,53	764.250,53	-764.250,53
33901403(220)	Diárias no País	0,00	0,00	0,00	0,00	0,00	44.151,76	0,00	44.151,76	35.788,24	79.940,00	-79.940,00
33901403(330)	Diárias no País	0,00	0,00	0,00	0,00	0,00	0,00	0,00	0,00	21.200,00	21.200,00	-21.200,00
33901410(100)	Ajuda de Custo Viagem Internacional - Pessoal Civil	0,00	0,00	0,00	0,00	0,00	0,00	0,00	0,00	3.156,25	3.156,25	-3.156,25
33901501(100)	Diárias no Estado	0,00	0,00	0,00	0,00	0,00	0,00	0,00	0,00	0,00	0,00	0,00
33903003(100)	Combustíveis e Lubrificantes para Outras Finalidades	0,00	0,00	0,00	0,00	0,00	492,00	7.083,81	7.575,81	2.650,00	10.225,81	-10.225,81
33903004(100)	Combustível Automotivo - Álcool	0,00	0,00	0,00	0,00	0,00	102.886,91	286.803,32	389.690,23	830.393,65	1.220.083,88	-1.220.083,88
33903004(220)	Combustível Automotivo - Álcool	0,00	0,00	0,00	0,00	0,00	6.454,99	31.183,73	37.638,72	70.441,95	108.080,67	-108.080,67
33903004(330)	Combustível Automotivo - Álcool	0,00	0,00	0,00	0,00	0,00	0,00	6.074,09	6.074,09	10.744,20	16.818,29	-16.818,29
33903005(100)	Combustível Automotivo - Diesel	0,00	0,00	0,00	0,00	0,00	61.620,84	327.347,07	388.967,91	567.112,51	956.080,42	-956.080,42
33903005(220)	Combustível Automotivo - Diesel	0,00	0,00	0,00	0,00	0,00	0,00	58.240,32	58.240,32	29.495,08	87.735,40	-87.735,40
33903005(330)	Combustível Automotivo - Diesel	0,00	0,00	0,00	0,00	0,00	0,00	7.313,68	7.313,68	0,00	7.313,68	-7.313,68

* DADOS EXTRAÍDOS DO SIOFINET



ESTADO DE GOIÁS



Sistema de Contabilidade do Estado de Goiás

Comparativo da Despesa Autorizada com a Realizada por Projeto/Atividade

3024832103767735587B2D3FFD0234F7

Período: 1 a 12/2019												
9998 - ESTADO DE GOIAS						9998 - ESTADO DE GOIAS						
Código	Especificação	Despesa Autorizada					Despesa Realizada					Saldo
		Orçamento e Alterações			Créditos Especiais	Total	A Pagar			Paga	Empenhada	
		Orçado	Reduções	Suplementações			Liquidada	Não Liquidada	Soma			
33903006(100)	Combustível Automotivo - Gasolina	0,00	0,00	0,00	0,00	0,00	43.475,28	271.675,64	315.150,92	558.508,50	873.659,42	-873.659,42
33903006(220)	Combustível Automotivo - Gasolina	0,00	0,00	0,00	0,00	0,00	0,00	66.741,35	66.741,35	13.965,22	80.706,57	-80.706,57
33903006(330)	Combustível Automotivo - Gasolina	0,00	0,00	0,00	0,00	0,00	0,00	28.792,46	28.792,46	4.086,35	32.878,81	-32.878,81
33903009(100)	Gêneros Alimentícios	0,00	0,00	0,00	0,00	0,00	24.168,51	74.390,88	98.559,39	327.931,48	426.490,87	-426.490,87
33903009(220)	Gêneros Alimentícios	0,00	0,00	0,00	0,00	0,00	3.844,00	19.930,54	23.774,54	94.143,98	117.918,52	-117.918,52
33903009(330)	Gêneros Alimentícios	0,00	0,00	0,00	0,00	0,00	0,00	16.720,00	16.720,00	12.077,04	28.797,04	-28.797,04
33903010(100)	Lubrificantes Automotivos	0,00	0,00	0,00	0,00	0,00	7,27	72.615,09	72.622,36	40.225,11	112.847,47	-112.847,47
33903010(220)	Lubrificantes Automotivos	0,00	0,00	0,00	0,00	0,00	0,00	2.000,00	2.000,00	0,00	2.000,00	-2.000,00
33903013(100)	Material de Acondicionamento e Embalagem	0,00	0,00	0,00	0,00	0,00	0,00	2.713,10	2.713,10	39.481,14	42.194,24	-42.194,24
33903013(220)	Material de Acondicionamento e Embalagem	0,00	0,00	0,00	0,00	0,00	0,00	1.564,60	1.564,60	12.631,10	14.195,70	-14.195,70
33903015(100)	Material de Expediente	0,00	0,00	0,00	0,00	0,00	38,78	78.962,13	79.000,91	194.345,99	273.346,90	-273.346,90
33903015(220)	Material de Expediente	0,00	0,00	0,00	0,00	0,00	0,00	25.230,20	25.230,20	44.244,44	69.474,64	-69.474,64
33903015(330)	Material de Expediente	0,00	0,00	0,00	0,00	0,00	0,00	0,00	0,00	7.023,68	7.023,68	-7.023,68
33903016(100)	Material de Limpeza e Produtos de Higieneização	0,00	0,00	0,00	0,00	0,00	0,00	6.300,00	6.300,00	65.140,73	71.440,73	-71.440,73
33903016(220)	Material de Limpeza e Produtos de Higieneização	0,00	0,00	0,00	0,00	0,00	0,00	29.159,26	29.159,26	28.529,33	57.688,59	-57.688,59
33903020(100)	Material de Tecnologia da Informação	0,00	0,00	0,00	0,00	0,00	2.991,50	34.077,48	37.068,98	58.949,66	96.018,64	-96.018,64
33903020(220)	Material de Tecnologia da Informação	0,00	0,00	0,00	0,00	0,00	0,00	0,00	0,00	17.237,14	17.237,14	-17.237,14
33903020(330)	Material de Tecnologia da Informação	0,00	0,00	0,00	0,00	0,00	0,00	3.996,00	3.996,00	0,00	3.996,00	-3.996,00
33903021(100)	Material de Proteção e Segurança (Inclusive do Trabalho)	0,00	0,00	0,00	0,00	0,00	0,00	0,00	0,00	12.968,00	12.968,00	-12.968,00
33903021(220)	Material de Proteção e Segurança (Inclusive do Trabalho)	0,00	0,00	0,00	0,00	0,00	0,00	932,61	932,61	926,97	1.859,58	-1.859,58
33903022(100)	Material de Sinalização Visual para Orientação à Prestação d	0,00	0,00	0,00	0,00	0,00	0,00	0,00	0,00	35.148,32	35.148,32	-35.148,32
33903022(220)	Material de Sinalização Visual para Orientação à Prestação d	0,00	0,00	0,00	0,00	0,00	0,00	0,00	0,00	1.235,00	1.235,00	-1.235,00
33903027(100)	Material Hospitalar e/ou Ambulatorial	0,00	0,00	0,00	0,00	0,00	0,00	0,00	0,00	297,36	297,36	-297,36
33903027(220)	Material Hospitalar e/ou Ambulatorial	0,00	0,00	0,00	0,00	0,00	0,00	0,00	0,00	10.955,00	10.955,00	-10.955,00
33903030(100)	Material para Áudio, Vídeo e Foto	0,00	0,00	0,00	0,00	0,00	0,00	0,00	0,00	0,00	0,00	0,00
33903030(330)	Material para Áudio, Vídeo e Foto	0,00	0,00	0,00	0,00	0,00	0,00	0,00	0,00	0,00	0,00	0,00
33903031(100)	Material para Comunicações	0,00	0,00	0,00	0,00	0,00	0,00	3.748,05	3.748,05	0,00	3.748,05	-3.748,05
33903031(220)	Material para Comunicações	0,00	0,00	0,00	0,00	0,00	0,00	0,00	0,00	2.900,00	2.900,00	-2.900,00
33903032(100)	Material para Eventos, inclusive Congressos, Conferências, F	0,00	0,00	0,00	0,00	0,00	0,00	17.015,30	17.015,30	34.031,80	51.047,10	-51.047,10
33903032(220)	Material para Eventos, inclusive Congressos, Conferências, F	0,00	0,00	0,00	0,00	0,00	0,00	0,00	0,00	2.246,00	2.246,00	-2.246,00
33903032(330)	Material para Eventos, inclusive Congressos, Conferências, F	0,00	0,00	0,00	0,00	0,00	0,00	0,00	0,00	0,00	0,00	0,00
33903033(100)	Material para Manutenção, Reparos e Conservação de Bens Imóv	0,00	0,00	0,00	0,00	0,00	7.741,80	75.100,62	82.842,42	207.970,90	290.813,32	-290.813,32
33903033(220)	Material para Manutenção, Reparos e Conservação de Bens Imóv	0,00	0,00	0,00	0,00	0,00	10.598,60	61.783,43	72.382,03	51.771,46	124.153,49	-124.153,49
33903033(330)	Material para Manutenção, Reparos e Conservação de Bens Imóv	0,00	0,00	0,00	0,00	0,00	0,00	0,00	0,00	0,00	0,00	0,00
33903034(100)	Material para Manutenção, Reparos e Conservação de Bens Móve	0,00	0,00	0,00	0,00	0,00	18.411,00	25.831,66	44.242,66	27.406,46	71.649,12	-71.649,12
33903034(220)	Material para Manutenção, Reparos e Conservação de Bens Móve	0,00	0,00	0,00	0,00	0,00	2.494,00	63.040,03	65.534,03	11.182,25	76.716,28	-76.716,28
33903034(330)	Material para Manutenção, Reparos e Conservação de Bens Móve	0,00	0,00	0,00	0,00	0,00	0,00	0,00	0,00	0,00	0,00	0,00
33903035(100)	Material para Manutenção, Reparos e Conservação de Veículos	0,00	0,00	0,00	0,00	0,00	26,58	276.908,08	276.934,66	438.050,82	714.985,48	-714.985,48
33903035(220)	Material para Manutenção, Reparos e Conservação de Veículos	0,00	0,00	0,00	0,00	0,00	0,00	10.000,00	10.000,00	0,00	10.000,00	-10.000,00

* DADOS EXTRAÍDOS DO SIOFINET



Sistema de Contabilidade do Estado de Goiás

Comparativo da Despesa Autorizada com a Realizada por Projeto/Atividade

3024832103767735587B2D3FFD0234F7

Período: 1 a 12/2019													
9998 - ESTADO DE GOIAS						9998 - ESTADO DE GOIAS							
Código	Especificação	Despesa Autorizada				Créditos Especiais	Total	Despesa Realizada			Paga	Empenhada	Saldo
		Orçamento e Alterações			A Pagar			Soma					
		Orçado	Reduções	Suplementações						Liquidada			
33903035(330)	Material para Manutenção, Reparos e Conservação de Veículos	0,00	0,00	0,00	0,00	0,00	0,00	0,00	0,00	0,00	0,00	0,00	0,00
33903039(220)	Material para Utilização em Gráfica	0,00	0,00	0,00	0,00	0,00	0,00	0,00	0,00	0,00	2.660,00	2.660,00	-2.660,00
33903042(100)	Uniformes e Vestuário em Geral	0,00	0,00	0,00	0,00	0,00	0,00	0,00	0,00	0,00	0,00	0,00	0,00
33903044(100)	Material Natureza Artesanal/Industrial concedido a Autoridade	0,00	0,00	0,00	0,00	0,00	0,00	0,00	0,00	0,00	36.000,00	36.000,00	-36.000,00
33903045(100)	Material para Impressão e Cópia de Documentos	0,00	0,00	0,00	0,00	0,00	0,00	0,00	0,00	0,00	8.230,00	8.230,00	-8.230,00
33903045(220)	Material para Impressão e Cópia de Documentos	0,00	0,00	0,00	0,00	0,00	0,00	4.650,00	4.650,00	0,00	4.650,00	4.650,00	-4.650,00
33903051(100)	Material para Cozinha, Refeitórios e Afins	0,00	0,00	0,00	0,00	0,00	15.389,00	10.311,53	25.700,53	82.520,96	108.221,49	-108.221,49	
33903051(220)	Material para Cozinha, Refeitórios e Afins	0,00	0,00	0,00	0,00	0,00	0,00	2.886,49	2.886,49	46.270,39	49.156,88	-49.156,88	
33903051(330)	Material para Cozinha, Refeitórios e Afins	0,00	0,00	0,00	0,00	0,00	0,00	0,00	0,00	0,00	0,00	0,00	0,00
33903052(100)	Material de Emergência e Prevenção de Acidentes de Público e	0,00	0,00	0,00	0,00	0,00	4.650,00	13.974,00	18.624,00	25.862,03	44.486,03	-44.486,03	
33903052(220)	Material de Emergência e Prevenção de Acidentes de Público e	0,00	0,00	0,00	0,00	0,00	0,00	6.341,50	6.341,50	19.003,00	25.344,50	-25.344,50	
33903053(100)	Material para Sinalização de Trânsito de Veículos e Pessoas	0,00	0,00	0,00	0,00	0,00	0,00	500,00	500,00	0,00	500,00	-500,00	
33903054(100)	Material para Identificação de Pessoas, Veículos, Objetos, e	0,00	0,00	0,00	0,00	0,00	0,00	2.655,00	2.655,00	5.184,82	7.839,82	-7.839,82	
33903054(220)	Material para Identificação de Pessoas, Veículos, Objetos, e	0,00	0,00	0,00	0,00	0,00	0,00	0,00	0,00	2.000,00	2.000,00	-2.000,00	
33903060(100)	Demais Cópias em Geral, Impressos e Outros Materiais Produzi	0,00	0,00	0,00	0,00	0,00	1.640,00	525,00	2.165,00	19.255,50	21.420,50	-21.420,50	
33903101(100)	Prêmios, Medalhas e Troféus	0,00	0,00	0,00	0,00	0,00	3.082,00	0,00	3.082,00	7.100,00	10.182,00	-10.182,00	
33903201(100)	Material Destinado à Assistência Social	0,00	0,00	0,00	0,00	0,00	0,00	1.300,00	1.300,00	0,00	1.300,00	-1.300,00	
33903211(100)	Materiais Promocionais em Geral	0,00	0,00	0,00	0,00	0,00	0,00	0,00	0,00	16.379,00	16.379,00	-16.379,00	
33903212(100)	Presentes Diversos	0,00	0,00	0,00	0,00	0,00	0,00	2.000,00	2.000,00	0,00	2.000,00	-2.000,00	
33903302(100)	Passagens para Outros Estados	0,00	0,00	0,00	0,00	0,00	792,63	162.878,45	163.671,08	540.744,70	704.415,78	-704.415,78	
33903302(111)	Passagens para Outros Estados	0,00	0,00	0,00	0,00	0,00	0,00	0,00	0,00	0,00	0,00	0,00	
33903302(220)	Passagens para Outros Estados	0,00	0,00	0,00	0,00	0,00	16.949,67	4.783,84	21.733,51	78.087,36	99.820,87	-99.820,87	
33903302(330)	Passagens para Outros Estados	0,00	0,00	0,00	0,00	0,00	0,00	20.685,65	20.685,65	21.240,72	41.926,37	-41.926,37	
33903303(100)	Passagens Internacionais	0,00	0,00	0,00	0,00	0,00	0,00	25.161,35	25.161,35	8.635,28	33.796,63	-33.796,63	
33903303(220)	Passagens Internacionais	0,00	0,00	0,00	0,00	0,00	0,00	39.900,00	39.900,00	0,00	39.900,00	-39.900,00	
33903303(330)	Passagens Internacionais	0,00	0,00	0,00	0,00	0,00	0,00	3.850,00	3.850,00	0,00	3.850,00	-3.850,00	
33903304(100)	Locação de Meios de Transporte para Deslocamento de Pessoal	0,00	0,00	0,00	0,00	0,00	32.108,33	402.315,61	434.423,94	3.535.109,25	3.969.533,19	-3.969.533,19	
33903304(220)	Locação de Meios de Transporte para Deslocamento de Pessoal	0,00	0,00	0,00	0,00	0,00	6.810,89	161.691,30	168.502,19	1.612.183,30	1.780.685,49	-1.780.685,49	
33903304(330)	Locação de Meios de Transporte para Deslocamento de Pessoal	0,00	0,00	0,00	0,00	0,00	0,00	18.630,49	18.630,49	67.938,81	86.569,30	-86.569,30	
33903306(100)	Despesas com Taxas de Embarque/Seguros/Fretamento/Pedágios D	0,00	0,00	0,00	0,00	0,00	0,00	1.279,80	1.279,80	520,20	1.800,00	-1.800,00	
33903307(100)	Despesas com Transportes de Servidores em Trânsito/Táxi/Tras	0,00	0,00	0,00	0,00	0,00	0,00	10.357,87	10.357,87	27.162,59	37.520,46	-37.520,46	
33903307(220)	Despesas com Transportes de Servidores em Trânsito/Táxi/Tras	0,00	0,00	0,00	0,00	0,00	0,00	39.342,00	39.342,00	548,00	39.890,00	-39.890,00	
33903307(330)	Despesas com Transportes de Servidores em Trânsito/Táxi/Tras	0,00	0,00	0,00	0,00	0,00	0,00	2.388,92	2.388,92	720,47	3.109,39	-3.109,39	
33903401(220)	Terceirização de Mão de Obra em Substituição a Servidores e	0,00	0,00	0,00	0,00	0,00	0,00	8.085.475,02	8.085.475,02	28.254.929,53	36.340.404,55	-36.340.404,55	
33903401(330)	Terceirização de Mão de Obra em Substituição a Servidores e	0,00	0,00	0,00	0,00	0,00	0,00	223.210,34	223.210,34	536.880,18	760.090,52	-760.090,52	
33903503(220)	Gestão, Planejamento e Outras Áreas da Administração	0,00	0,00	0,00	0,00	0,00	0,00	215.936,93	215.936,93	1.288.541,21	1.504.478,14	-1.504.478,14	
33903504(111)	Finanças Públicas	0,00	0,00	0,00	0,00	0,00	0,00	0,00	0,00	73.578,40	73.578,40	-73.578,40	
33903504(220)	Finanças Públicas	0,00	0,00	0,00	0,00	0,00	0,00	0,00	0,00	17.000,00	17.000,00	-17.000,00	
33903509(330)	Comunicação em Geral	0,00	0,00	0,00	0,00	0,00	0,00	2.883,59	2.883,59	3.747,01	6.630,60	-6.630,60	

* DADOS EXTRAÍDOS DO SIOFINET



ESTADO DE GOIÁS



Sistema de Contabilidade do Estado de Goiás

Comparativo da Despesa Autorizada com a Realizada por Projeto/Atividade

3024832103767735587B2D3FFD0234F7

Período: 1 a 12/2019												
9998 - ESTADO DE GOIAS						9998 - ESTADO DE GOIAS						
Código	Especificação	Despesa Autorizada				Total	Despesa Realizada					Saldo
		Orçamento e Alterações			Créditos Especiais		A Pagar			Paga	Empenhada	
		Orçado	Reduções	Suplementações			Liquidada	Não Liquidada	Soma			
33903602(100)	Diárias e Despesas com Locomoção e Colaboradores Eventuais	0,00	0,00	0,00	0,00	0,00	0,00	0,00	0,00	1.867,90	1.867,90	-1.867,90
33903605(100)	Locação de Imóveis	0,00	0,00	0,00	0,00	0,00	0,00	23.728,74	23.728,74	678.323,01	702.051,75	-702.051,75
33903605(220)	Locação de Imóveis	0,00	0,00	0,00	0,00	0,00	0,00	19.040,04	19.040,04	219.631,74	238.671,78	-238.671,78
33903607(100)	Manutenção, Conservação e Instalação de Máquinas, Equipament	0,00	0,00	0,00	0,00	0,00	1.279,37	0,00	1.279,37	62.370,63	63.650,00	-63.650,00
33903607(330)	Manutenção, Conservação e Instalação de Máquinas, Equipament	0,00	0,00	0,00	0,00	0,00	0,00	3.498,00	3.498,00	834,00	4.332,00	-4.332,00
33903620(100)	Serviço de Guarda e Vigilância	0,00	0,00	0,00	0,00	0,00	0,00	0,00	0,00	0,00	0,00	0,00
33903621(100)	Serviços Técnicos Profissionais	0,00	0,00	0,00	0,00	0,00	0,00	499,00	499,00	501,00	1.000,00	-1.000,00
33903622(100)	Estagiários e Monitores	0,00	0,00	0,00	0,00	0,00	0,00	0,00	0,00	294.040,60	294.040,60	-294.040,60
33903622(330)	Estagiários e Monitores	0,00	0,00	0,00	0,00	0,00	0,00	182.903,57	182.903,57	49.163,49	232.067,06	-232.067,06
33903630(100)	Locação de Estacionamento para Veículos	0,00	0,00	0,00	0,00	0,00	41,27	2.645,60	2.686,87	3.810,13	6.497,00	-6.497,00
33903634(100)	Manutenção e Instalação de Equipamentos de Tecnologia da Inf	0,00	0,00	0,00	0,00	0,00	0,00	0,00	0,00	0,00	0,00	0,00
33903638(100)	Serviços Técnicos Judiciais - Honorários Periciais	0,00	0,00	0,00	0,00	0,00	0,00	0,00	0,00	4.467,27	4.467,27	-4.467,27
33903638(220)	Serviços Técnicos Judiciais - Honorários Periciais	0,00	0,00	0,00	0,00	0,00	0,00	0,00	0,00	22.570,21	22.570,21	-22.570,21
33903641(100)	Conservação, Reparos e Manutenção de Imóveis	0,00	0,00	0,00	0,00	0,00	0,00	1.000,00	1.000,00	404,50	1.404,50	-1.404,50
33903642(330)	Limpeza, Higienização e/ou Desinsetização	0,00	0,00	0,00	0,00	0,00	0,00	0,00	0,00	122.029,30	122.029,30	-122.029,30
33903643(100)	Serviço de Treinamento	0,00	0,00	0,00	0,00	0,00	0,00	0,00	0,00	3.800,00	3.800,00	-3.800,00
33903643(330)	Serviço de Treinamento	0,00	0,00	0,00	0,00	0,00	0,00	18.000,00	18.000,00	0,00	18.000,00	-18.000,00
33903645(330)	Manutenção, Suporte e Instalação de Softwares	0,00	0,00	0,00	0,00	0,00	0,00	273.451,63	273.451,63	2.426.606,85	2.700.058,48	-2.700.058,48
33903701(100)	Limpeza e Higienização	0,00	0,00	0,00	0,00	0,00	311.157,31	1.189.276,92	1.500.434,23	8.933.589,39	10.434.023,62	-10.434.023,62
33903701(220)	Limpeza e Higienização	0,00	0,00	0,00	0,00	0,00	72.787,12	1.355.580,05	1.428.367,17	3.635.498,06	5.063.865,23	-5.063.865,23
33903701(330)	Limpeza e Higienização	0,00	0,00	0,00	0,00	0,00	0,00	43.489,79	43.489,79	102.151,72	145.641,51	-145.641,51
33903702(100)	Segurança, Guarda e Vigilância	0,00	0,00	0,00	0,00	0,00	265.271,79	638.114,73	903.386,52	3.759.082,27	4.662.468,79	-4.662.468,79
33903702(220)	Segurança, Guarda e Vigilância	0,00	0,00	0,00	0,00	0,00	7.981,89	348.511,48	356.493,37	3.051.517,55	3.408.010,92	-3.408.010,92
33903703(100)	Conservação, Reparos e Manutenção de Bens Imóveis	0,00	0,00	0,00	0,00	0,00	1.465,91	222.467,95	223.933,86	2.495.560,89	2.719.494,75	-2.719.494,75
33903703(220)	Conservação, Reparos e Manutenção de Bens Imóveis	0,00	0,00	0,00	0,00	0,00	0,00	0,00	0,00	454.005,13	454.005,13	-454.005,13
33903704(100)	Mão de Obra de Estagiários ou Monitores	0,00	0,00	0,00	0,00	0,00	1.411,66	0,00	1.411,66	3.257.287,04	3.258.698,70	-3.258.698,70
33903704(330)	Mão de Obra de Estagiários ou Monitores	0,00	0,00	0,00	0,00	0,00	0,00	323.241,20	323.241,20	35.335,66	358.576,86	-358.576,86
33903707(100)	Serviços de Transporte	0,00	0,00	0,00	0,00	0,00	0,00	331.915,93	331.915,93	2.769.196,59	3.101.112,52	-3.101.112,52
33903707(330)	Serviços de Transporte	0,00	0,00	0,00	0,00	0,00	0,00	27.009,60	27.009,60	0,00	27.009,60	-27.009,60
33903708(100)	Serviços de Tecnologia da Informação	0,00	0,00	0,00	0,00	0,00	0,00	1.824.669,74	1.824.669,74	8.861.315,42	10.685.985,16	-10.685.985,16
33903710(100)	Conservação, Reparos e Manutenção de Bens Móveis	0,00	0,00	0,00	0,00	0,00	0,00	0,00	0,00	25.330,00	25.330,00	-25.330,00
33903711(100)	Serviço de Auxílio e Assistência em Funções Administrativas	0,00	0,00	0,00	0,00	0,00	146.320,93	1.862.018,45	2.008.339,38	13.413.112,69	15.421.452,07	-15.421.452,07
33903711(220)	Serviço de Auxílio e Assistência em Funções Administrativas	0,00	0,00	0,00	0,00	0,00	0,00	320.942,63	320.942,63	1.819.486,36	2.140.428,99	-2.140.428,99
33903711(330)	Serviço de Auxílio e Assistência em Funções Administrativas	0,00	0,00	0,00	0,00	0,00	0,00	402.339,38	402.339,38	1.732.099,80	2.134.439,18	-2.134.439,18
33903901(100)	Água e Esgoto	0,00	0,00	0,00	0,00	0,00	111.316,80	266.562,62	377.879,42	1.388.259,33	1.766.138,75	-1.766.138,75
33903901(220)	Água e Esgoto	0,00	0,00	0,00	0,00	0,00	0,00	55.789,71	55.789,71	218.070,05	273.859,76	-273.859,76
33903902(100)	Assinatura de Periódicos e Anuidades Diversas	0,00	0,00	0,00	0,00	0,00	1.296,00	37.838,49	39.134,49	84.292,62	123.427,11	-123.427,11
33903902(220)	Assinatura de Periódicos e Anuidades Diversas	0,00	0,00	0,00	0,00	0,00	1.084,80	1.761,20	2.846,00	52.016,57	54.862,57	-54.862,57
33903902(330)	Assinatura de Periódicos e Anuidades Diversas	0,00	0,00	0,00	0,00	0,00	0,00	0,00	0,00	648,00	648,00	-648,00

* DADOS EXTRAÍDOS DO SIOFINET



ESTADO DE GOIÁS



Sistema de Contabilidade do Estado de Goiás

Comparativo da Despesa Autorizada com a Realizada por Projeto/Atividade

3024832103767735587B2D3FFD0234F7

Período: 1 a 12/2019													
9998 - ESTADO DE GOIAS						9998 - ESTADO DE GOIAS							
Código	Especificação	Despesa Autorizada					Despesa Realizada					Saldo	
		Orçamento e Alterações			Créditos Especiais	Total	A Pagar			Paga	Empenhada		
		Orçado	Reduções	Suplementações			Liquidada	Não Liquidada	Soma				
33903904(100)	Energia Elétrica	0,00	0,00	0,00	0,00	0,00	0,00	235,36	3.733,85	3.969,21	6.765.517,54	6.769.486,75	-6.769.486,75
33903904(220)	Energia Elétrica	0,00	0,00	0,00	0,00	0,00	0,00	0,00	801.578,06	801.578,06	1.748.658,74	2.550.236,80	-2.550.236,80
33903905(100)	Realização de Eventos, inclusive Congressos e Conferências	0,00	0,00	0,00	0,00	0,00	0,00	0,00	49.470,58	49.470,58	338.018,45	387.489,03	-387.489,03
33903905(220)	Realização de Eventos, inclusive Congressos e Conferências	0,00	0,00	0,00	0,00	0,00	0,00	0,00	0,00	0,00	0,00	0,00	0,00
33903906(100)	Festividades e Homenagens	0,00	0,00	0,00	0,00	0,00	0,00	0,00	0,00	0,00	50.515,80	50.515,80	-50.515,80
33903906(220)	Festividades e Homenagens	0,00	0,00	0,00	0,00	0,00	0,00	0,00	0,00	0,00	385,86	385,86	-385,86
33903907(100)	Fornecimento de Alimentação	0,00	0,00	0,00	0,00	0,00	0,00	0,00	0,00	0,00	4.430,00	4.430,00	-4.430,00
33903908(100)	Segurança, Guarda e Vigilância	0,00	0,00	0,00	0,00	0,00	0,00	1.143.517,77	1.609.968,60	2.753.486,37	14.097.645,77	16.851.132,14	-16.851.132,14
33903908(220)	Segurança, Guarda e Vigilância	0,00	0,00	0,00	0,00	0,00	0,00	75.463,94	80.295,33	155.759,27	2.184.919,03	2.340.678,30	-2.340.678,30
33903911(100)	Hospedagens	0,00	0,00	0,00	0,00	0,00	0,00	0,00	95.976,62	95.976,62	204.811,26	300.787,88	-300.787,88
33903911(220)	Hospedagens	0,00	0,00	0,00	0,00	0,00	0,00	4.313,49	57.508,44	61.821,93	37.978,07	99.800,00	-99.800,00
33903911(330)	Hospedagens	0,00	0,00	0,00	0,00	0,00	0,00	0,00	21.951,43	21.951,43	7.737,65	29.689,08	-29.689,08
33903912(100)	Locação de Imóveis	0,00	0,00	0,00	0,00	0,00	0,00	60.894,60	285.309,41	346.204,01	2.402.909,92	2.749.113,93	-2.749.113,93
33903912(220)	Locação de Imóveis	0,00	0,00	0,00	0,00	0,00	0,00	6.659,82	3.491,35	10.151,17	60.165,61	70.316,78	-70.316,78
33903913(100)	Locação de Máquinas e Equipamentos	0,00	0,00	0,00	0,00	0,00	0,00	3.585,29	8.910,73	12.496,02	52.894,35	65.390,37	-65.390,37
33903913(220)	Locação de Máquinas e Equipamentos	0,00	0,00	0,00	0,00	0,00	0,00	0,00	8.941,21	8.941,21	114.264,74	123.205,95	-123.205,95
33903914(100)	Locação de Software	0,00	0,00	0,00	0,00	0,00	0,00	0,00	1.750,00	1.750,00	19.250,00	21.000,00	-21.000,00
33903914(220)	Locação de Software	0,00	0,00	0,00	0,00	0,00	0,00	0,00	0,00	0,00	0,00	0,00	0,00
33903915(100)	Manutenção, Conservação e Instalação de Outros Tipos de Máqu	0,00	0,00	0,00	0,00	0,00	0,00	14.445,93	23.879,51	38.325,44	123.377,32	161.702,76	-161.702,76
33903915(220)	Manutenção, Conservação e Instalação de Outros Tipos de Máqu	0,00	0,00	0,00	0,00	0,00	0,00	480,00	227.944,09	228.424,09	123.546,28	351.970,37	-351.970,37
33903915(330)	Manutenção, Conservação e Instalação de Outros Tipos de Máqu	0,00	0,00	0,00	0,00	0,00	0,00	0,00	0,00	0,00	2.440,00	2.440,00	-2.440,00
33903916(100)	Manutenção, Conservação e Instalação de Equipamentos de Tec	0,00	0,00	0,00	0,00	0,00	0,00	0,00	2.000,00	2.000,00	0,00	2.000,00	-2.000,00
33903918(100)	Manutenção, Reparos e Conservação de Bens Imóveis	0,00	0,00	0,00	0,00	0,00	0,00	39.103,42	220.496,77	259.600,19	484.853,96	744.454,15	-744.454,15
33903918(220)	Manutenção, Reparos e Conservação de Bens Imóveis	0,00	0,00	0,00	0,00	0,00	0,00	4.618,67	200.563,85	205.182,52	1.033.335,65	1.238.518,17	-1.238.518,17
33903918(330)	Manutenção, Reparos e Conservação de Bens Imóveis	0,00	0,00	0,00	0,00	0,00	0,00	0,00	0,00	0,00	0,00	0,00	0,00
33903920(100)	Manutenção, Conservação e Instalação de Máquinas, Equip e/ou U	0,00	0,00	0,00	0,00	0,00	0,00	18.328,57	52.829,68	71.158,25	265.003,83	336.162,08	-336.162,08
33903920(220)	Manutenção, Conservação e Instalação de Máquinas, Equip e/ou U	0,00	0,00	0,00	0,00	0,00	0,00	0,00	7.010,67	7.010,67	102.276,13	109.286,80	-109.286,80
33903920(330)	Manutenção, Conservação e Instalação de Máquinas, Equip e/ou U	0,00	0,00	0,00	0,00	0,00	0,00	0,00	0,00	0,00	1.000,00	1.000,00	-1.000,00
33903921(100)	Manutenção, Reparo e Conservação de Frota de Veículos	0,00	0,00	0,00	0,00	0,00	0,00	2.345,19	219.581,83	221.927,02	249.249,86	471.176,88	-471.176,88
33903921(220)	Manutenção, Reparo e Conservação de Frota de Veículos	0,00	0,00	0,00	0,00	0,00	0,00	0,00	4.000,00	4.000,00	11.451,43	15.451,43	-15.451,43
33903921(330)	Manutenção, Reparo e Conservação de Frota de Veículos	0,00	0,00	0,00	0,00	0,00	0,00	0,00	34.729,20	34.729,20	0,00	34.729,20	-34.729,20
33903922(220)	Produções Jornalísticas	0,00	0,00	0,00	0,00	0,00	0,00	0,00	0,00	0,00	68.743,39	68.743,39	-68.743,39
33903924(100)	Serviço de Assistência Social	0,00	0,00	0,00	0,00	0,00	0,00	0,00	664,61	664,61	7.335,39	8.000,00	-8.000,00
33903925(100)	Serviço de Áudio, Vídeo e Foto	0,00	0,00	0,00	0,00	0,00	0,00	0,00	0,00	0,00	10.700,00	10.700,00	-10.700,00
33903928(100)	Outros Serviços Técnicos Especializados de Tecnologia da Inf	0,00	0,00	0,00	0,00	0,00	0,00	0,00	0,00	0,00	526,00	526,00	-526,00
33903930(100)	Serviço de Telecomunicação e Transmissão de Dados (Alterado	0,00	0,00	0,00	0,00	0,00	0,00	0,00	140,00	140,00	625.836,98	625.976,98	-625.976,98
33903931(100)	Serviço de Telefonia Fixa	0,00	0,00	0,00	0,00	0,00	0,00	451,46	82.694,44	83.145,90	1.087.714,68	1.170.860,58	-1.170.860,58
33903931(220)	Serviço de Telefonia Fixa	0,00	0,00	0,00	0,00	0,00	0,00	0,00	11.609,40	11.609,40	65.071,25	76.680,65	-76.680,65
33903931(330)	Serviço de Telefonia Fixa	0,00	0,00	0,00	0,00	0,00	0,00	0,00	42.134,00	42.134,00	36.777,44	78.911,44	-78.911,44

* DADOS EXTRAÍDOS DO SIOFINET



ESTADO DE GOIÁS



Sistema de Contabilidade do Estado de Goiás

Comparativo da Despesa Autorizada com a Realizada por Projeto/Atividade

3024832103767735587B2D3FFD0234F7

Período: 1 a 12/2019												
9998 - ESTADO DE GOIÁS						9998 - ESTADO DE GOIÁS						
Código	Especificação	Despesa Autorizada					Despesa Realizada					Saldo
		Orçamento e Alterações			Créditos Especiais	Total	A Pagar			Paga	Empenhada	
		Orçado	Reduções	Suplementações			Liquidada	Não Liquidada	Soma			
33903932(100)	Serviço de Telefonia Móvel Celular	0,00	0,00	0,00	0,00	0,00	1.566,03	103.531,92	105.097,95	669.494,26	774.592,21	-774.592,21
33903932(220)	Serviço de Telefonia Móvel Celular	0,00	0,00	0,00	0,00	0,00	2.177,90	21.566,14	23.744,04	19.688,71	43.432,75	-43.432,75
33903932(330)	Serviço de Telefonia Móvel Celular	0,00	0,00	0,00	0,00	0,00	0,00	9.397,49	9.397,49	1.824,60	11.222,09	-11.222,09
33903933(100)	Serviços Gráficos	0,00	0,00	0,00	0,00	0,00	0,00	1.991,16	1.991,16	61.484,84	63.476,00	-63.476,00
33903933(220)	Serviços Gráficos	0,00	0,00	0,00	0,00	0,00	0,00	53.558,67	53.558,67	24.931,76	78.490,43	-78.490,43
33903933(330)	Serviços Gráficos	0,00	0,00	0,00	0,00	0,00	0,00	0,00	0,00	0,00	0,00	0,00
33903934(100)	Serviços de Cópias e Reprodução de Documentos	0,00	0,00	0,00	0,00	0,00	221.710,38	853.348,92	1.075.059,30	3.231.419,15	4.306.478,45	-4.306.478,45
33903934(220)	Serviços de Cópias e Reprodução de Documentos	0,00	0,00	0,00	0,00	0,00	7.316,13	118.734,02	126.050,15	108.133,38	234.183,53	-234.183,53
33903934(330)	Serviços de Cópias e Reprodução de Documentos	0,00	0,00	0,00	0,00	0,00	0,00	66.839,69	66.839,69	74.187,72	141.027,41	-141.027,41
33903935(100)	Serviços de Publicidade e Propaganda	0,00	0,00	0,00	0,00	0,00	0,00	13.880,30	13.880,30	22.002,00	35.882,30	-35.882,30
33903936(100)	Outros Serviços Técnicos Profissionais	0,00	0,00	0,00	0,00	0,00	0,00	11.927,90	11.927,90	36.675,00	48.602,90	-48.602,90
33903936(220)	Outros Serviços Técnicos Profissionais	0,00	0,00	0,00	0,00	0,00	164,69	2.703,00	2.867,69	46.272,85	49.140,54	-49.140,54
33903939(100)	Publicação Exigida por Lei	0,00	0,00	0,00	0,00	0,00	0,00	128.361,03	128.361,03	54.775,35	183.136,38	-183.136,38
33903939(220)	Publicação Exigida por Lei	0,00	0,00	0,00	0,00	0,00	0,00	202.452,90	202.452,90	1.990,20	204.443,10	-204.443,10
33903939(330)	Publicação Exigida por Lei	0,00	0,00	0,00	0,00	0,00	0,00	78.677,94	78.677,94	0,00	78.677,94	-78.677,94
33903943(100)	Serviços Bancários	0,00	0,00	0,00	0,00	0,00	1.196,77	4.573,27	5.770,04	229,96	6.000,00	-6.000,00
33903943(220)	Serviços Bancários	0,00	0,00	0,00	0,00	0,00	139,38	1.167.812,75	1.167.952,13	6.167.405,55	7.335.357,68	-7.335.357,68
33903945(100)	Serviços de Distribuição de Remessas de Documentos	0,00	0,00	0,00	0,00	0,00	0,00	3.470,83	3.470,83	32.608,06	36.078,89	-36.078,89
33903945(220)	Serviços de Distribuição de Remessas de Documentos	0,00	0,00	0,00	0,00	0,00	0,00	0,00	0,00	27.728,17	27.728,17	-27.728,17
33903948(100)	Serviços de Fretes e Transporte de Encomendas	0,00	0,00	0,00	0,00	0,00	0,00	4.563,16	4.563,16	61.044,84	65.608,00	-65.608,00
33903948(220)	Serviços de Fretes e Transporte de Encomendas	0,00	0,00	0,00	0,00	0,00	299,04	7.372,46	7.671,50	108.616,66	116.288,16	-116.288,16
33903951(100)	Seguros (Pessoais / Bens Móveis e Imóveis)	0,00	0,00	0,00	0,00	0,00	0,00	0,00	0,00	2.889,09	2.889,09	-2.889,09
33903951(220)	Seguros (Pessoais / Bens Móveis e Imóveis)	0,00	0,00	0,00	0,00	0,00	0,00	0,01	0,01	106.022,51	106.022,52	-106.022,52
33903951(330)	Seguros (Pessoais / Bens Móveis e Imóveis)	0,00	0,00	0,00	0,00	0,00	0,00	0,00	0,00	3.957,57	3.957,57	-3.957,57
33903956(100)	Serviços de Manutenção de Contratos em Geral	0,00	0,00	0,00	0,00	0,00	0,00	0,00	0,00	15.592,00	15.592,00	-15.592,00
33903956(220)	Serviços de Manutenção de Contratos em Geral	0,00	0,00	0,00	0,00	0,00	17,00	403,75	420,75	89,25	510,00	-510,00
33903957(100)	Limpeza, Higiênização, Lavanderia, Esterilização e/ou Desins	0,00	0,00	0,00	0,00	0,00	204.587,03	350.285,84	554.872,87	1.611.597,14	2.166.470,01	-2.166.470,01
33903959(100)	Locação de Estacionamento para Veículos	0,00	0,00	0,00	0,00	0,00	12.237,12	16.990,25	29.227,37	93.820,36	123.047,73	-123.047,73
33903962(100)	Serviços de Postagem de Correspondência em Geral / Entrega d	0,00	0,00	0,00	0,00	0,00	2.141,41	314.554,35	316.695,76	1.467.880,82	1.784.576,58	-1.784.576,58
33903962(220)	Serviços de Postagem de Correspondência em Geral / Entrega d	0,00	0,00	0,00	0,00	0,00	95,08	126.646,04	126.741,12	156.036,38	282.777,50	-282.777,50
33903962(330)	Serviços de Postagem de Correspondência em Geral / Entrega d	0,00	0,00	0,00	0,00	0,00	0,00	305.836,49	305.836,49	41.449,47	347.285,96	-347.285,96
33903965(100)	Taxa de Administração de Contratos, Convênios e Instrumentos	0,00	0,00	0,00	0,00	0,00	130,46	8.800,95	8.931,41	55.839,36	64.770,77	-64.770,77
33903965(330)	Taxa de Administração de Contratos, Convênios e Instrumentos	0,00	0,00	0,00	0,00	0,00	18,92	916,44	935,36	118,73	1.054,09	-1.054,09
33903966(100)	Serviços de Confecção de Material de Sinalização Visual e Id	0,00	0,00	0,00	0,00	0,00	498,52	11.911,86	12.410,38	74.263,78	86.674,16	-86.674,16
33903966(330)	Serviços de Confecção de Material de Sinalização Visual e Id	0,00	0,00	0,00	0,00	0,00	0,00	2.529,96	2.529,96	845,58	3.375,54	-3.375,54
33903969(100)	Infrações de Trânsito	0,00	0,00	0,00	0,00	0,00	2.655,64	1,18	2.656,82	14.380,80	17.037,62	-17.037,62
33903969(220)	Infrações de Trânsito	0,00	0,00	0,00	0,00	0,00	0,00	0,00	0,00	104,13	104,13	-104,13
33903970(100)	Fabricação de Cortinas, Tapetes, Persianas, Capachos e Afins	0,00	0,00	0,00	0,00	0,00	0,00	1.928,97	1.928,97	9.055,83	10.984,80	-10.984,80
33903971(100)	Cessão de Uso de Bens Móveis e/ou Imóveis	0,00	0,00	0,00	0,00	0,00	0,00	0,00	0,00	324.965,62	324.965,62	-324.965,62

* DADOS EXTRAÍDOS DO SIOFINET



ESTADO DE GOIÁS



Sistema de Contabilidade do Estado de Goiás

Comparativo da Despesa Autorizada com a Realizada por Projeto/Atividade

3024832103767735587B2D3FFD0234F7

Período: 1 a 12/2019													
9998 - ESTADO DE GOIAS						9998 - ESTADO DE GOIAS							
Código	Especificação	Despesa Autorizada				Total	Despesa Realizada					Saldo	
		Orçamento e Alterações			Créditos Especiais		A Pagar			Paga	Empenhada		
		Orçado	Reduções	Suplementações			Liquidada	Não Liquidada	Soma				
33903974(100)	Hospedagens e Outras Despesas com Colaboradores Eventuais	0,00	0,00	0,00	0,00	0,00	0,00	0,00	0,00	0,00	14.086,79	14.086,79	-14.086,79
33903975(220)	Coleta, Tratamento e Destruição de Resíduos Tóxicos, Químico	0,00	0,00	0,00	0,00	0,00	25,26	25.834,16	25.859,42	28.286,74	54.146,16	54.146,16	-54.146,16
33903978(100)	Serviços Técnicos de Engenharia, Arquitetura e Urbanismo	0,00	0,00	0,00	0,00	0,00	0,00	0,00	0,00	2.500,00	2.500,00	2.500,00	-2.500,00
33903979(100)	Serviços Técnicos Judiciais - Honorários Periciais	0,00	0,00	0,00	0,00	0,00	0,00	0,00	0,00	36.896,34	36.896,34	36.896,34	-36.896,34
33903984(100)	Manutenção, Suporte e Instalação de Softwares	0,00	0,00	0,00	0,00	0,00	0,00	0,00	0,00	0,00	0,00	0,00	0,00
33903986(100)	Serviço de Treinamento	0,00	0,00	0,00	0,00	0,00	0,00	55.543,11	55.543,11	94.013,76	149.556,87	149.556,87	-149.556,87
33904013(100)	Locação de máquinas e Equipamentos de Tecnologia da Informaç	0,00	0,00	0,00	0,00	0,00	0,00	0,00	0,00	50.456,49	50.456,49	50.456,49	-50.456,49
33904014(100)	Locação de Software	0,00	0,00	0,00	0,00	0,00	0,00	5.850,00	5.850,00	108.886,84	114.736,84	114.736,84	-114.736,84
33904014(220)	Locação de Software	0,00	0,00	0,00	0,00	0,00	0,00	5.928,21	5.928,21	47.273,45	53.201,66	53.201,66	-53.201,66
33904016(100)	Manutenção, Conservação e Instalação de Equipamentos de Tecn	0,00	0,00	0,00	0,00	0,00	0,00	22.708,95	22.708,95	51.697,44	74.406,39	74.406,39	-74.406,39
33904016(220)	Manutenção, Conservação e Instalação de Equipamentos de Tecn	0,00	0,00	0,00	0,00	0,00	613,57	9.596,90	10.210,47	64.007,83	74.218,30	74.218,30	-74.218,30
33904028(100)	Outros Serviços Técnicos Especializados de Tecnologia da Inf	0,00	0,00	0,00	0,00	0,00	544.244,52	756.633,91	1.300.878,43	3.288.527,10	4.589.405,53	4.589.405,53	-4.589.405,53
33904028(220)	Outros Serviços Técnicos Especializados de Tecnologia da Inf	0,00	0,00	0,00	0,00	0,00	1.245,26	8.122,32	9.367,58	370.367,42	379.735,00	379.735,00	-379.735,00
33904028(330)	Outros Serviços Técnicos Especializados de Tecnologia da Inf	0,00	0,00	0,00	0,00	0,00	0,00	0,00	0,00	3.599,00	3.599,00	3.599,00	-3.599,00
33904030(100)	Serviço de Telecomunicação e Transmissão de Dados (Alterado	0,00	0,00	0,00	0,00	0,00	55.440,96	247.091,90	302.532,86	2.106.574,28	2.409.107,14	2.409.107,14	-2.409.107,14
33904030(220)	Serviço de Telecomunicação e Transmissão de Dados (Alterado	0,00	0,00	0,00	0,00	0,00	0,00	18.065,47	18.065,47	352.965,18	371.030,65	371.030,65	-371.030,65
33904030(330)	Serviço de Telecomunicação e Transmissão de Dados (Alterado	0,00	0,00	0,00	0,00	0,00	0,00	90.886,04	90.886,04	102.694,23	193.580,27	193.580,27	-193.580,27
33904084(100)	Manutenção, Suporte e Instalação de Softwares	0,00	0,00	0,00	0,00	0,00	192.000,00	1.351.742,67	1.543.742,67	853.221,13	2.396.963,80	2.396.963,80	-2.396.963,80
33904084(220)	Manutenção, Suporte e Instalação de Softwares	0,00	0,00	0,00	0,00	0,00	0,00	5.166,50	5.166,50	145.000,00	150.166,50	150.166,50	-150.166,50
33904105(100)	Contribuições ao CRER	0,00	0,00	0,00	0,00	0,00	0,00	0,00	0,00	2.214,00	2.214,00	2.214,00	-2.214,00
33904105(330)	Contribuições ao CRER	0,00	0,00	0,00	0,00	0,00	0,00	0,00	0,00	20.743,32	20.743,32	20.743,32	-20.743,32
33904119(100)	Contribuições ao Fundo Estadual de Ciência e Tecnologia - FU	0,00	0,00	0,00	0,00	0,00	0,00	0,00	0,00	49.354,89	49.354,89	49.354,89	-49.354,89
33904120(100)	Contribuições para o CREDEQ e FEDRO	0,00	0,00	0,00	0,00	0,00	0,00	0,00	0,00	130.549,00	130.549,00	130.549,00	-130.549,00
33904120(220)	Contribuições para o CREDEQ e FEDRO	0,00	0,00	0,00	0,00	0,00	0,00	0,00	0,00	4.587,00	4.587,00	4.587,00	-4.587,00
33904514(100)	Empresas Públicas, Economia Mista ou Fundações	0,00	0,00	0,00	0,00	0,00	250.000,00	250.000,00	500.000,00	2.184.000,00	2.684.000,00	2.684.000,00	-2.684.000,00
33904601(100)	Servidores Cívis	0,00	0,00	0,00	0,00	0,00	0,00	0,00	0,00	19.341.181,15	19.341.181,15	19.341.181,15	-19.341.181,15
33904601(220)	Servidores Cívis	0,00	0,00	0,00	0,00	0,00	0,00	0,00	0,00	164.233,15	164.233,15	164.233,15	-164.233,15
33904601(330)	Servidores Cívis	0,00	0,00	0,00	0,00	0,00	0,00	0,00	0,00	201.099,89	201.099,89	201.099,89	-201.099,89
33904702(100)	Contribuições para o PIS-PASEP	0,00	0,00	0,00	0,00	0,00	0,00	23.585,45	23.585,45	2.089.811,78	2.113.397,23	2.113.397,23	-2.113.397,23
33904702(120)	Contribuições para o PIS-PASEP	0,00	0,00	0,00	0,00	0,00	0,00	1.160.005,83	1.160.005,83	10.789.154,17	11.949.160,00	11.949.160,00	-11.949.160,00
33904702(220)	Contribuições para o PIS-PASEP	0,00	0,00	0,00	0,00	0,00	11.540,61	17.647,63	29.188,24	16.374.736,78	16.403.925,02	16.403.925,02	-16.403.925,02
33904702(240)	Contribuições para o PIS-PASEP	0,00	0,00	0,00	0,00	0,00	0,00	1.317.110,07	1.317.110,07	7.483.639,93	8.800.750,00	8.800.750,00	-8.800.750,00
33904702(330)	Contribuições para o PIS-PASEP	0,00	0,00	0,00	0,00	0,00	0,00	3.554.557,61	3.554.557,61	11.445.442,39	15.000.000,00	15.000.000,00	-15.000.000,00
33904704(100)	Contribuição Previdenciária Patronal de Serviços de Terceiro	0,00	0,00	0,00	0,00	0,00	0,00	71.852,59	71.852,59	37.632,01	109.484,60	109.484,60	-109.484,60
33904705(100)	IPTU, ITU e Taxas de Limpeza Pública	0,00	0,00	0,00	0,00	0,00	351,01	5.847,78	6.198,79	113.159,27	119.358,06	119.358,06	-119.358,06
33904705(220)	IPTU, ITU e Taxas de Limpeza Pública	0,00	0,00	0,00	0,00	0,00	0,00	227,51	227,51	34.181,66	34.409,17	34.409,17	-34.409,17
33904706(100)	Taxas e Licenças (Administrativas/Judiciais/CREA/Prefeitura)	0,00	0,00	0,00	0,00	0,00	6.745,25	33.592,31	40.337,56	562.879,54	603.217,10	603.217,10	-603.217,10
33904706(220)	Taxas e Licenças (Administrativas/Judiciais/CREA/Prefeitura)	0,00	0,00	0,00	0,00	0,00	24.036,56	12.803,83	36.840,39	112.267,41	149.107,80	149.107,80	-149.107,80
33904706(330)	Taxas e Licenças (Administrativas/Judiciais/CREA/Prefeitura)	0,00	0,00	0,00	0,00	0,00	0,00	0,00	0,00	0,00	0,00	0,00	0,00

* DADOS EXTRAÍDOS DO SIOFINET



ESTADO DE GOIÁS



Sistema de Contabilidade do Estado de Goiás

Comparativo da Despesa Autorizada com a Realizada por Projeto/Atividade

3024832103767735587B2D3FFD0234F7

Período: 1 a 12/2019													
9998 - ESTADO DE GOIÁS						9998 - ESTADO DE GOIÁS							
Código	Especificação	Despesa Autorizada				Créditos Especiais	Total	Despesa Realizada			Paga	Empenhada	Saldo
		Orçamento e Alterações			Liquidada			A Pagar					
		Orçado	Reduções	Suplementações				Não Liquidada	Soma				
33904901(100)	Servidores Cíveis	0,00	0,00	0,00	0,00	0,00	134.196,86	7.883,33	142.080,19	1.142.788,50	1.284.868,69	-1.284.868,69	
33904901(220)	Servidores Cíveis	0,00	0,00	0,00	0,00	0,00	6.186,60	0,00	6.186,60	72.236,30	78.422,90	-78.422,90	
33904901(330)	Servidores Cíveis	0,00	0,00	0,00	0,00	0,00	0,00	15.401,60	15.401,60	21.014,40	36.416,00	-36.416,00	
33904903(100)	Auxílio/Vale-Transporte para Estagiários e Jovem Aprendiz	0,00	0,00	0,00	0,00	0,00	0,00	0,00	0,00	413.910,01	413.910,01	-413.910,01	
33909103(100)	Sentenças Indenizatórias	0,00	0,00	0,00	0,00	0,00	0,00	7.296,19	7.296,19	76.967,26	84.263,45	-84.263,45	
33909106(100)	Honorários de Sucumbência	0,00	0,00	0,00	0,00	0,00	2.807,36	0,00	2.807,36	16.281,01	19.088,37	-19.088,37	
33909106(220)	Honorários de Sucumbência	0,00	0,00	0,00	0,00	0,00	0,00	0,00	0,00	150.176,69	150.176,69	-150.176,69	
33909107(100)	Despesas com Custas Judiciais	0,00	0,00	0,00	0,00	0,00	0,00	0,00	0,00	8.995,35	8.995,35	-8.995,35	
33909107(220)	Despesas com Custas Judiciais	0,00	0,00	0,00	0,00	0,00	0,00	0,00	0,00	598,34	598,34	-598,34	
33909107(330)	Despesas com Custas Judiciais	0,00	0,00	0,00	0,00	0,00	0,00	0,00	0,00	0,00	0,00	0,00	
33909205(100)	Outros Benefícios Assistências	0,00	0,00	0,00	0,00	0,00	0,00	0,00	0,00	8.145,40	8.145,40	-8.145,40	
33909223(100)	Indenizações e Restituições	0,00	0,00	0,00	0,00	0,00	0,00	0,00	0,00	27.694,03	27.694,03	-27.694,03	
33909223(220)	Indenizações e Restituições	0,00	0,00	0,00	0,00	0,00	0,00	0,00	0,00	5.609,00	5.609,00	-5.609,00	
33909224(100)	Sentenças Judiciais	0,00	0,00	0,00	0,00	0,00	644,85	9.793,98	10.438,83	58.741,60	69.180,43	-69.180,43	
33909224(220)	Sentenças Judiciais	0,00	0,00	0,00	0,00	0,00	6.522,74	0,00	6.522,74	405.714,56	412.237,30	-412.237,30	
33909225(100)	Demais Despesas de Exercícios Anteriores - Outras Despesas C	0,00	0,00	0,00	0,00	0,00	391.079,29	20.564,40	411.643,69	3.312.677,97	3.724.321,66	-3.724.321,66	
33909225(220)	Demais Despesas de Exercícios Anteriores - Outras Despesas C	0,00	0,00	0,00	0,00	0,00	7.644,27	0,00	7.644,27	626.439,36	634.083,63	-634.083,63	
33909225(330)	Demais Despesas de Exercícios Anteriores - Outras Despesas C	0,00	0,00	0,00	0,00	0,00	0,00	0,00	0,00	38.057,36	38.057,36	-38.057,36	
33909232(100)	Despesas com Custas Judiciais	0,00	0,00	0,00	0,00	0,00	110,68	0,00	110,68	6.676,71	6.787,39	-6.787,39	
33909244(100)	Contribuições para o PIS/PASEP	0,00	0,00	0,00	0,00	0,00	0,00	0,00	0,00	66.555,37	66.555,37	-66.555,37	
33909244(220)	Contribuições para o PIS/PASEP	0,00	0,00	0,00	0,00	0,00	0,00	11.614,08	11.614,08	387.291,07	398.905,15	-398.905,15	
33909244(330)	Contribuições para o PIS/PASEP	0,00	0,00	0,00	0,00	0,00	0,00	5.235,62	5.235,62	30.764,38	36.000,00	-36.000,00	
33909245(100)	Terceirização de mão de obra em substituição a servidores e	0,00	0,00	0,00	0,00	0,00	71.313,39	3,87	71.317,26	206.480,46	277.797,72	-277.797,72	
33909245(220)	Terceirização de mão de obra em substituição a servidores e	0,00	0,00	0,00	0,00	0,00	0,00	0,00	0,00	3.069.696,31	3.069.696,31	-3.069.696,31	
33909246(100)	Consultorias e Outros Serviços Técnicos Especializados	0,00	0,00	0,00	0,00	0,00	0,00	16.500,00	16.500,00	305.547,36	322.047,36	-322.047,36	
33909246(220)	Consultorias e Outros Serviços Técnicos Especializados	0,00	0,00	0,00	0,00	0,00	12.600,00	0,00	12.600,00	0,00	12.600,00	-12.600,00	
33909247(100)	Manutenção, Reparos e Conservação de Bens Imóveis	0,00	0,00	0,00	0,00	0,00	600,00	7.445,10	8.045,10	212.754,11	220.799,21	-220.799,21	
33909247(220)	Manutenção, Reparos e Conservação de Bens Imóveis	0,00	0,00	0,00	0,00	0,00	26.375,97	3.385,70	29.761,67	114.384,33	144.146,00	-144.146,00	
33909248(100)	Limpeza, Higienização, Lavanderia, Esterilização e/ou Desins	0,00	0,00	0,00	0,00	0,00	0,00	30.530,89	30.530,89	837.318,12	867.849,01	-867.849,01	
33909248(220)	Limpeza, Higienização, Lavanderia, Esterilização e/ou Desins	0,00	0,00	0,00	0,00	0,00	64.323,68	11.591,75	75.915,43	284.008,52	359.923,95	-359.923,95	
33909249(100)	Segurança, Guarda e Vigilância	0,00	0,00	0,00	0,00	0,00	307.961,06	78.914,92	386.875,98	1.178.424,70	1.565.300,68	-1.565.300,68	
33909249(220)	Segurança, Guarda e Vigilância	0,00	0,00	0,00	0,00	0,00	111.984,13	0,00	111.984,13	671.039,22	783.023,35	-783.023,35	
33909250(100)	Locação de imóveis	0,00	0,00	0,00	0,00	0,00	152.840,82	0,00	152.840,82	19.135,19	171.976,01	-171.976,01	
33909251(100)	Materiais e Serviços Laboratoriais	0,00	0,00	0,00	0,00	0,00	0,00	0,00	0,00	471,77	471,77	-471,77	
33909252(100)	Água e Esgoto	0,00	0,00	0,00	0,00	0,00	60.629,19	0,00	60.629,19	155.155,47	215.784,66	-215.784,66	
33909252(220)	Água e Esgoto	0,00	0,00	0,00	0,00	0,00	0,00	0,00	0,00	47,27	47,27	-47,27	
33909253(100)	Energia Elétrica	0,00	0,00	0,00	0,00	0,00	0,00	0,00	0,00	803.240,79	803.240,79	-803.240,79	
33909253(220)	Energia Elétrica	0,00	0,00	0,00	0,00	0,00	0,00	0,00	0,00	16.965,28	16.965,28	-16.965,28	
33909254(100)	Serviços de Telefonia Fixa e Celular	0,00	0,00	0,00	0,00	0,00	0,00	0,00	0,00	196.844,52	196.844,52	-196.844,52	

* DADOS EXTRAÍDOS DO SIOFINET



ESTADO DE GOIÁS



Sistema de Contabilidade do Estado de Goiás

Comparativo da Despesa Autorizada com a Realizada por Projeto/Atividade

3024832103767735587B2D3FFD0234F7

Período: 1 a 12/2019													
9998 - ESTADO DE GOIAS						9998 - ESTADO DE GOIAS							
Código	Especificação	Despesa Autorizada				Créditos Especiais	Total	Despesa Realizada			Paga	Empenhada	Saldo
		Orçamento e Alterações			Liquidada			A Pagar					
		Orçado	Reduções	Suplementações				Não Liquidada	Soma				
33909254(220)	Serviços de Telefonia Fixa e Celular	0,00	0,00	0,00	0,00	0,00	0,00	0,00	0,00	0,00	16.458,76	16.458,76	-16.458,76
33909255(100)	Manutenção, Reparo, Conservação e Estacionamento de Frota de	0,00	0,00	0,00	0,00	0,00	0,00	0,00	0,00	0,00	123.558,05	123.558,05	-123.558,05
33909255(220)	Manutenção, Reparo, Conservação e Estacionamento de Frota de	0,00	0,00	0,00	0,00	0,00	982,20	0,00	982,20	0,00	982,20	982,20	-982,20
33909256(100)	Materiais e Serviços da área de Tecnologia da Informação	0,00	0,00	0,00	0,00	0,00	0,00	0,00	0,00	0,00	963.342,90	963.342,90	-963.342,90
33909256(220)	Materiais e Serviços da área de Tecnologia da Informação	0,00	0,00	0,00	0,00	0,00	2.896,53	0,00	2.896,53	364.793,39	367.689,92	-367.689,92	
33909257(100)	Combustíveis	0,00	0,00	0,00	0,00	0,00	0,00	0,00	0,00	0,00	264.268,35	264.268,35	-264.268,35
33909257(220)	Combustíveis	0,00	0,00	0,00	0,00	0,00	199,00	0,00	199,00	15.598,69	15.797,69	-15.797,69	
33909258(100)	Eventos, Festividades e Homenagens	0,00	0,00	0,00	0,00	0,00	0,00	0,00	0,00	0,00	1.790,32	1.790,32	-1.790,32
33909259(100)	Materiais e Serviços Gráficos, Publicações e Assinaturas	0,00	0,00	0,00	0,00	0,00	958,16	0,00	958,16	6.605,00	7.563,16	-7.563,16	
33909259(220)	Materiais e Serviços Gráficos, Publicações e Assinaturas	0,00	0,00	0,00	0,00	0,00	0,00	0,00	0,00	886,67	886,67	-886,67	
33909262(100)	Impressão e Reprodução de Documentos	0,00	0,00	0,00	0,00	0,00	0,00	0,00	0,00	395.997,54	395.997,54	-395.997,54	
33909263(100)	Fornecimento de Alimentação	0,00	0,00	0,00	0,00	0,00	994,50	0,00	994,50	750,00	1.744,50	-1.744,50	
33909266(100)	Passagens, Hospedagens e Despesas com Locomoção	0,00	0,00	0,00	0,00	0,00	0,00	0,00	0,00	11.507,91	11.507,91	-11.507,91	
33909267(100)	Outras Obrigações Tributárias e Contributivas	0,00	0,00	0,00	0,00	0,00	0,00	0,00	0,00	58.232,93	58.232,93	-58.232,93	
33909267(220)	Outras Obrigações Tributárias e Contributivas	0,00	0,00	0,00	0,00	0,00	0,00	0,00	0,00	29.689,61	29.689,61	-29.689,61	
33909270(100)	Auxílio Transporte e Alimentação	0,00	0,00	0,00	0,00	0,00	3.873,07	0,00	3.873,07	5.286.151,96	5.290.025,03	-5.290.025,03	
33909271(100)	Outras aquisições de materiais e serviços	0,00	0,00	0,00	0,00	0,00	49.698,00	0,00	49.698,00	14.677,91	64.375,91	-64.375,91	
33909271(220)	Outras aquisições de materiais e serviços	0,00	0,00	0,00	0,00	0,00	1.774,83	0,00	1.774,83	6.928,04	8.702,87	-8.702,87	
33909272(100)	Locação de Máquinas e Equipamentos	0,00	0,00	0,00	0,00	0,00	0,00	0,00	0,00	5.850,00	5.850,00	-5.850,00	
33909272(220)	Locação de Máquinas e Equipamentos	0,00	0,00	0,00	0,00	0,00	3.818,73	0,00	3.818,73	0,00	3.818,73	-3.818,73	
33909280(100)	Locação de Meios de Transporte	0,00	0,00	0,00	0,00	0,00	458.757,78	0,00	458.757,78	577.618,57	1.036.376,35	-1.036.376,35	
33909280(220)	Locação de Meios de Transporte	0,00	0,00	0,00	0,00	0,00	130.813,86	0,00	130.813,86	684,03	131.497,89	-131.497,89	
33909281(100)	Manutenção, Conservação e Instalação de Outros Tipos de Máqu	0,00	0,00	0,00	0,00	0,00	10.940,00	0,00	10.940,00	12.137,40	23.077,40	-23.077,40	
33909281(220)	Manutenção, Conservação e Instalação de Outros Tipos de Máqu	0,00	0,00	0,00	0,00	0,00	9.166,66	0,00	9.166,66	235,00	9.401,66	-9.401,66	
33909301(100)	Indenizações	0,00	0,00	0,00	0,00	0,00	0,00	0,00	0,00	65.955,24	65.955,24	-65.955,24	
33909301(220)	Indenizações	0,00	0,00	0,00	0,00	0,00	0,00	0,00	0,00	9.238,38	9.238,38	-9.238,38	
33909301(330)	Indenizações	0,00	0,00	0,00	0,00	0,00	0,00	0,00	0,00	8.260,94	8.260,94	-8.260,94	
33909302(100)	Restituições Diversas	0,00	0,00	0,00	0,00	0,00	0,00	15.234,79	15.234,79	22.133,71	37.368,50	-37.368,50	
33909302(220)	Restituições Diversas	0,00	0,00	0,00	0,00	0,00	118,88	0,00	118,88	52.799,66	52.918,54	-52.918,54	
33909305(100)	Ressarcimento de Despesa com Locomoção	0,00	0,00	0,00	0,00	0,00	1.094,83	0,00	1.094,83	6.105,78	7.200,61	-7.200,61	
33909308(100)	Devoluções de Recursos de Convênios	0,00	0,00	0,00	0,00	0,00	0,00	0,00	0,00	393,65	393,65	-393,65	
33909311(100)	Parcela Indenizatória por transporte, alimentação e hospedag	0,00	0,00	0,00	0,00	0,00	0,00	0,00	0,00	23.945.821,64	23.945.821,64	-23.945.821,64	
33909313(100)	Parcela Indenizatória por Alimentação e Hospedagem - PI	0,00	0,00	0,00	0,00	0,00	1.323,87	0,00	1.323,87	24.910.842,33	24.912.166,20	-24.912.166,20	
33913923(100)	Serviço Médico, Hospitalar, Odontológico e Laboratorial	0,00	0,00	0,00	0,00	0,00	0,00	5.320,00	5.320,00	0,00	5.320,00	-5.320,00	
33913923(220)	Serviço Médico, Hospitalar, Odontológico e Laboratorial	0,00	0,00	0,00	0,00	0,00	0,00	0,00	0,00	18.480,00	18.480,00	-18.480,00	
33913939(220)	Publicação Exigida por Lei	0,00	0,00	0,00	0,00	0,00	0,00	104.715,10	104.715,10	101.427,99	206.143,09	-206.143,09	
33913969(220)	Infrações de Trânsito	0,00	0,00	0,00	0,00	0,00	0,00	0,00	0,00	413,88	413,88	-413,88	
33914103(100)	Contribuições ao Fundo de Capacitação do Servidor Público	0,00	0,00	0,00	0,00	0,00	0,00	0,00	0,00	1.202.822,81	1.202.822,81	-1.202.822,81	
33914103(220)	Contribuições ao Fundo de Capacitação do Servidor Público	0,00	0,00	0,00	0,00	0,00	0,00	0,00	0,00	71.893,72	71.893,72	-71.893,72	

* DADOS EXTRAÍDOS DO SIOFINET



ESTADO DE GOIÁS



Sistema de Contabilidade do Estado de Goiás

Comparativo da Despesa Autorizada com a Realizada por Projeto/Atividade

3024832103767735587B2D3FFD0234F7

Período: 1 a 12/2019													
9998 - ESTADO DE GOIÁS						9998 - ESTADO DE GOIÁS							
Código	Especificação	Despesa Autorizada				Créditos Especiais	Total	Despesa Realizada			Paga	Empenhada	Saldo
		Orçamento e Alterações			A Pagar			Soma					
		Orçado	Reduções	Suplementações					Liquidada	Não Liquidada			
33914103(330)	Contribuições ao Fundo de Capacitação do Servidor Público	0,00	0,00	0,00	0,00	0,00	0,00	0,00	0,00	0,00	5.082,83	5.082,83	-5.082,83
33914706(220)	Taxas e Licenças (Administrativas/Judiciais/CREA/Prefeitura)	0,00	0,00	0,00	0,00	0,00	0,00	0,00	0,00	0,00	267,33	267,33	-267,33
33919225(100)	Demais Despesas de Exercícios Anteriores - Outras Despesas C	0,00	0,00	0,00	0,00	0,00	0,00	0,00	0,00	0,00	149.481,64	149.481,64	-149.481,64
33919225(220)	Demais Despesas de Exercícios Anteriores - Outras Despesas C	0,00	0,00	0,00	0,00	0,00	0,00	4.340,00	4.340,00	0,00	26.110,00	30.450,00	-30.450,00
041224001400104	INVESTIMENTOS	25.205.000,00	18.003.482,56	14.744.168,04	0,00	21.945.685,48	0,00	0,00	0,00	0,00	0,00	0,00	21.945.685,48
44903990(100)	Desenvolvimento de Software	0,00	0,00	0,00	0,00	0,00	0,00	0,00	0,00	0,00	0,00	0,00	0,00
44903990(111)	Desenvolvimento de Software	0,00	0,00	0,00	0,00	0,00	0,00	0,00	0,00	0,00	457.613,08	457.613,08	-457.613,08
44904082(100)	Aquisição de Software	0,00	0,00	0,00	0,00	0,00	0,00	391.346,00	391.346,00	0,00	38.218,43	429.564,43	-429.564,43
44904090(100)	Desenvolvimento de Software	0,00	0,00	0,00	0,00	0,00	60.891,54	485.568,12	546.459,66	0,00	1.436.949,26	1.983.408,92	-1.983.408,92
44904090(111)	Desenvolvimento de Software	0,00	0,00	0,00	0,00	0,00	0,00	0,00	0,00	0,00	321.520,13	321.520,13	-321.520,13
44905115(220)	Energia	0,00	0,00	0,00	0,00	0,00	0,00	76.399,98	76.399,98	0,00	76.399,98	76.399,98	-76.399,98
44905203(100)	Aparelhos e Equipamentos de Comunicação	0,00	0,00	0,00	0,00	0,00	0,00	0,00	0,00	0,00	13.665,02	13.665,02	-13.665,02
44905211(100)	Equipamentos de Tecnologia da Informação	0,00	0,00	0,00	0,00	0,00	13.000,00	736.069,20	749.069,20	0,00	681.210,22	1.430.279,42	-1.430.279,42
44905211(330)	Equipamentos de Tecnologia da Informação	0,00	0,00	0,00	0,00	0,00	0,00	0,00	0,00	0,00	89.000,00	89.000,00	-89.000,00
44905212(100)	Equipamentos de Proteção, Segurança e Socorro	0,00	0,00	0,00	0,00	0,00	0,00	6.400,00	6.400,00	0,00	6.400,00	6.400,00	-6.400,00
44905213(100)	Equipamentos e Utensílios Hidráulicos e Elétricos	0,00	0,00	0,00	0,00	0,00	0,00	0,00	0,00	0,00	19.018,22	19.018,22	-19.018,22
44905214(100)	Equipamentos para Áudio, Vídeo e Foto	0,00	0,00	0,00	0,00	0,00	11.610,00	0,00	11.610,00	0,00	21.306,97	32.916,97	-32.916,97
44905221(220)	Máquinas, Instalações e Utensílios de Escritório	0,00	0,00	0,00	0,00	0,00	0,00	0,00	0,00	0,00	1.900,00	1.900,00	-1.900,00
44905222(100)	Máquinas, Utensílios e Equipamentos Diversos	0,00	0,00	0,00	0,00	0,00	0,00	114.111,65	114.111,65	0,00	39.583,90	153.695,55	-153.695,55
44905222(330)	Máquinas, Utensílios e Equipamentos Diversos	0,00	0,00	0,00	0,00	0,00	0,00	16.270,00	16.270,00	0,00	16.270,00	16.270,00	-16.270,00
44905224(100)	Mobiliário em Geral	0,00	0,00	0,00	0,00	0,00	0,00	358.310,00	358.310,00	0,00	14.221,10	372.531,10	-372.531,10
44905224(220)	Mobiliário em Geral	0,00	0,00	0,00	0,00	0,00	0,00	0,00	0,00	0,00	639,90	639,90	-639,90
44905228(100)	Peças Não Incorporáveis a Imóveis	0,00	0,00	0,00	0,00	0,00	17.739,13	11.016,00	28.755,13	0,00	43.586,78	72.341,91	-72.341,91
44905234(100)	Equipamentos de Emergência e Prevenção de Acidentes	0,00	0,00	0,00	0,00	0,00	0,00	0,00	0,00	0,00	3.695,00	3.695,00	-3.695,00
44905243(100)	Bandeiras, flâmulas e insígnias	0,00	0,00	0,00	0,00	0,00	0,00	0,00	0,00	0,00	579,50	579,50	-579,50
44909274(111)	Equipamentos de Tecnologia da Informação	0,00	0,00	0,00	0,00	0,00	0,00	0,00	0,00	0,00	892.455,00	892.455,00	-892.455,00
44909276(100)	Aparelhos, Equipamentos e Utensílios Laboratoriais	0,00	0,00	0,00	0,00	0,00	0,00	0,00	0,00	0,00	5.712,02	5.712,02	-5.712,02
041224001400105	INVERSÕES FINANCEIRAS	410.000,00	687.000,00	3.860.000,00	0,00	3.583.000,00	0,00	0,00	0,00	0,00	0,00	0,00	3.583.000,00
45906106(100)	Desapropriação de Imóveis para Fins de Interesse Público	0,00	0,00	0,00	0,00	0,00	0,00	3.212.038,58	3.212.038,58	0,00	3.212.038,58	3.212.038,58	-3.212.038,58
041224001400106	AMORTIZAÇÃO DA DÍVIDA	10.000,00	10.000,00	10.000,00	0,00	10.000,00	0,00	0,00	0,00	0,00	0,00	0,00	10.000,00
041224001400109	RESERVA DE CONTINGÊNCIA	10.000,00	10.000,00	10.000,00	0,00	10.000,00	0,00	0,00	0,00	0,00	0,00	0,00	10.000,00
	SOMA	2.052.376.000,00	1.872.437.858,77	2.127.534.513,80	800.000,00	2.308.272.655,03	15.338.049,98	48.432.481,83	63.770.531,81	2.037.090.055,67	2.100.860.587,48	207.412.067,55	
0412240024002	SEGURANÇA/PROTEÇÃO DAS AUTORIDADES GOVERNAMENTAIS												
041224002400201	PESSOAL E ENCARGOS SOCIAIS	41.500.000,00	0,00	9.991.225,53	0,00	51.491.225,53	0,00	0,00	0,00	0,00	0,00	0,00	51.491.225,53
31901101(100)	13º Salário	0,00	0,00	0,00	0,00	0,00	0,00	0,00	0,00	0,00	361.391,86	361.391,86	-361.391,86
31901103(100)	Férias - Abono	0,00	0,00	0,00	0,00	0,00	0,00	0,00	0,00	0,00	443.116,34	443.116,34	-443.116,34
31901107(100)	Gratificação por Exercício de Cargo	0,00	0,00	0,00	0,00	0,00	0,00	0,00	0,00	0,00	2.064.204,52	2.064.204,52	-2.064.204,52
31901110(100)	Vencimentos e Salários	0,00	0,00	0,00	0,00	0,00	1.458,33	0,00	1.458,33	1.145.274,39	1.146.732,72	-1.146.732,72	

* DADOS EXTRAÍDOS DO SIOFINET



ESTADO DE GOIÁS



Sistema de Contabilidade do Estado de Goiás

Comparativo da Despesa Autorizada com a Realizada por Projeto/Atividade

3024832103767735587B2D3FFD0234F7

Período: 1 a 12/2019		9998 - ESTADO DE GOIÁS					9998 - ESTADO DE GOIÁS						
Código	Especificação	Despesa Autorizada				Total	Despesa Realizada			Paga	Empenhada	Saldo	
		Orçamento e Alterações			Créditos Especiais		A Pagar						
		Orçado	Reduções	Suplementações			Liquidada	Não Liquidada	Soma				
31901113(100)	IRRF - Pessoal Civil	0,00	0,00	0,00	0,00	0,00	0,00	0,00	0,00	367.518,10	367.518,10	-367.518,10	
31901114(100)	Contribuições para o Fundo de Previdência Estadual - Ativo C	0,00	0,00	0,00	0,00	0,00	0,00	0,00	0,00	139.720,48	139.720,48	-139.720,48	
31901115(100)	Contribuições para IPASGO SAÚDE	0,00	0,00	0,00	0,00	0,00	0,00	0,00	0,00	117.103,07	117.103,07	-117.103,07	
31901116(100)	Gratificação Adicional Anuênio, Qüinqüênio e Gratificação Tr	0,00	0,00	0,00	0,00	0,00	0,00	0,00	0,00	54.730,48	54.730,48	-54.730,48	
31901117(100)	Férias Abono CLT	0,00	0,00	0,00	0,00	0,00	0,00	0,00	0,00	16.564,07	16.564,07	-16.564,07	
31901118(100)	INSS - Empregado	0,00	0,00	0,00	0,00	0,00	48.155,67	0,00	48.155,67	389.497,34	437.653,01	-437.653,01	
31901120(100)	Consignação - Empréstimos Financeiros	0,00	0,00	0,00	0,00	0,00	0,00	0,00	0,00	142.216,07	142.216,07	-142.216,07	
31901142(100)	Contribuições para o Plano de Previdência Complementar - PRE	0,00	0,00	0,00	0,00	0,00	0,00	0,00	0,00	4.015,35	4.015,35	-4.015,35	
31901201(100)	13º Salário	0,00	0,00	0,00	0,00	0,00	0,00	0,00	0,00	1.961.644,89	1.961.644,89	-1.961.644,89	
31901202(100)	Férias	0,00	0,00	0,00	0,00	0,00	0,00	0,00	0,00	587.036,73	587.036,73	-587.036,73	
31901205(100)	Saldos / Vencimentos / Subsídios	0,00	0,00	0,00	0,00	0,00	0,00	0,00	0,00	9.795.022,59	9.795.022,59	-9.795.022,59	
31901208(100)	Demais Descontos - Pessoal Militar	0,00	0,00	0,00	0,00	0,00	0,00	0,00	0,00	218.915,61	218.915,61	-218.915,61	
31901209(100)	IRRF - Pessoal Militar	0,00	0,00	0,00	0,00	0,00	0,00	0,00	0,00	5.014.695,30	5.014.695,30	-5.014.695,30	
31901210(100)	Contribuições para o Fundo de Previdência Estadual - Ativo M	0,00	0,00	0,00	0,00	0,00	0,00	0,00	0,00	3.464.459,59	3.464.459,59	-3.464.459,59	
31901211(100)	Contribuições para IPASGO SAÚDE	0,00	0,00	0,00	0,00	0,00	0,00	0,00	0,00	638.200,79	638.200,79	-638.200,79	
31901213(100)	Consignação - Pensão Alimentícia	0,00	0,00	0,00	0,00	0,00	0,00	0,00	0,00	240.489,78	240.489,78	-240.489,78	
31901214(100)	Consignação - Empréstimos Financeiros	0,00	0,00	0,00	0,00	0,00	0,00	0,00	0,00	2.963.305,02	2.963.305,02	-2.963.305,02	
31901215(100)	Consignação - Associação de Classe	0,00	0,00	0,00	0,00	0,00	0,00	0,00	0,00	133.791,68	133.791,68	-133.791,68	
31901301(100)	FGTS	0,00	0,00	0,00	0,00	0,00	0,00	0,00	0,00	9.139,19	9.139,19	-9.139,19	
31901303(100)	INSS - Contribuição Patronal	0,00	0,00	0,00	0,00	0,00	93.224,25	0,00	93.224,25	893.893,36	987.117,61	-987.117,61	
31901307(100)	Multas e Juros sobre Obrigações Patronais	0,00	0,00	0,00	0,00	0,00	0,00	0,00	0,00	2.444,78	2.444,78	-2.444,78	
31901320(100)	Contribuição Patronal para o Plano de Previdência Complement	0,00	0,00	0,00	0,00	0,00	0,00	0,00	0,00	7.982,37	7.982,37	-7.982,37	
31901610(100)	Adicionais Variáveis - Pessoal Civil	0,00	0,00	0,00	0,00	0,00	311,42	0,00	311,42	498.169,08	498.480,50	-498.480,50	
31901611(100)	Devolução de Outros Descontos - Pessoal Civil	0,00	0,00	0,00	0,00	0,00	0,00	0,00	0,00	0,00	0,00	0,00	
31901615(100)	Serviço Extraordinário - AC4 - Pessoal Civil	0,00	0,00	0,00	0,00	0,00	0,00	0,00	0,00	13.236,63	13.236,63	-13.236,63	
31901705(100)	Adicionais Variáveis - Pessoal Militar	0,00	0,00	0,00	0,00	0,00	0,00	0,00	0,00	1.665.621,78	1.665.621,78	-1.665.621,78	
31901709(100)	Serviço Extraordinário - AC4 - Pessoal Militar (Lei nº 15.94	0,00	0,00	0,00	0,00	0,00	0,00	0,00	0,00	5.047.367,03	5.047.367,03	-5.047.367,03	
31909207(100)	Vencimentos e Vantagens Fixas - Pessoal Civil	0,00	0,00	0,00	0,00	0,00	0,00	0,00	0,00	525.682,86	525.682,86	-525.682,86	
31909208(100)	Vencimentos e Vantagens Fixas - Pessoal Militar	0,00	0,00	0,00	0,00	0,00	0,00	0,00	0,00	1.188.709,15	1.188.709,15	-1.188.709,15	
31909209(100)	Obrigações Patronais - FGTS	0,00	0,00	0,00	0,00	0,00	0,00	0,00	0,00	2.482,10	2.482,10	-2.482,10	
31909210(100)	Obrigações Patronais - INSS	0,00	0,00	0,00	0,00	0,00	0,00	0,00	0,00	438.445,12	438.445,12	-438.445,12	
31909213(100)	Demais Despesas Variáveis - Pessoal Militar	0,00	0,00	0,00	0,00	0,00	0,00	0,00	0,00	555.841,95	555.841,95	-555.841,95	
31909219(100)	Demais Despesas de Pessoal de Exercícios Anteriores	0,00	0,00	0,00	0,00	0,00	0,00	0,00	0,00	42.076,69	42.076,69	-42.076,69	
31909226(100)	IRRF - Despesas de Exercícios Anteriores	0,00	0,00	0,00	0,00	0,00	0,00	0,00	0,00	738.889,36	738.889,36	-738.889,36	
31909233(100)	Consignação - Empréstimos Financeiros	0,00	0,00	0,00	0,00	0,00	0,00	0,00	0,00	514.395,15	514.395,15	-514.395,15	
31909234(100)	Consignação - Planos de Saúde	0,00	0,00	0,00	0,00	0,00	0,00	0,00	0,00	158.215,94	158.215,94	-158.215,94	
31909235(100)	Consignação - Associação de Classe	0,00	0,00	0,00	0,00	0,00	0,00	0,00	0,00	10.738,09	10.738,09	-10.738,09	
31909237(100)	Contribuição para o Fundo de Previdência Estadual	0,00	0,00	0,00	0,00	0,00	0,00	0,00	0,00	311.609,50	311.609,50	-311.609,50	
31909241(100)	Consignação - Pensão Alimentícia	0,00	0,00	0,00	0,00	0,00	0,00	0,00	0,00	22.307,23	22.307,23	-22.307,23	

* DADOS EXTRAÍDOS DO SIOFINET



ESTADO DE GOIÁS



Sistema de Contabilidade do Estado de Goiás

Comparativo da Despesa Autorizada com a Realizada por Projeto/Atividade

3024832103767735587B2D3FFD0234F7

Período: 1 a 12/2019													
9998 - ESTADO DE GOIÁS						9998 - ESTADO DE GOIÁS							
Código	Especificação	Despesa Autorizada				Créditos Especiais	Total	Despesa Realizada			Paga	Empenhada	Saldo
		Orçamento e Alterações			A Pagar			Soma					
		Orçado	Reduções	Suplementações					Liquidada	Não Liquidada			
31911315(100)	Contribuição Patronal para o Fundo de Previdência Estadual -	0,00	0,00	0,00	0,00	0,00	0,00	0,00	0,00	0,00	279.440,96	279.440,96	-279.440,96
31911316(100)	Contribuição Patronal para o Fundo de Previdência Estadual -	0,00	0,00	0,00	0,00	0,00	0,00	0,00	0,00	0,00	6.928.919,18	6.928.919,18	-6.928.919,18
31919238(100)	Contribuição para o Fundo de Previdência Estadual - Obrigaçã	0,00	0,00	0,00	0,00	0,00	0,00	0,00	0,00	0,00	623.219,00	623.219,00	-623.219,00
041224002400203	OUTRAS DESPESAS CORRENTES	2.990.000,00	700.000,00	1.911.590,35	0,00	4.201.590,35	0,00	0,00	0,00	0,00	0,00	0,00	4.201.590,35
33900811(100)	Auxílio Creche - Civil	0,00	0,00	0,00	0,00	0,00	0,00	0,00	0,00	0,00	800,00	800,00	-800,00
33901401(100)	Diárias no Estado	0,00	0,00	0,00	0,00	0,00	0,00	0,00	0,00	0,00	59.000,00	59.000,00	-59.000,00
33901403(100)	Diárias no País	0,00	0,00	0,00	0,00	0,00	0,00	0,00	0,00	0,00	45.000,00	45.000,00	-45.000,00
33901410(100)	Ajuda de Custo Viagem Internacional - Pessoal Civil	0,00	0,00	0,00	0,00	0,00	0,00	0,00	0,00	0,00	12.786,99	12.786,99	-12.786,99
33901501(100)	Diárias no Estado	0,00	0,00	0,00	0,00	0,00	0,00	0,00	0,00	0,00	195.000,00	195.000,00	-195.000,00
33901503(100)	Diárias no País	0,00	0,00	0,00	0,00	0,00	0,00	0,00	0,00	0,00	301.000,00	301.000,00	-301.000,00
33901510(100)	Ajuda de Custo - Viagem Internacional - Pessoal Militar	0,00	0,00	0,00	0,00	0,00	0,00	0,00	0,00	0,00	0,00	0,00	0,00
33903004(100)	Combustível Automotivo - Álcool	0,00	0,00	0,00	0,00	0,00	0,00	0,00	0,00	0,00	163.031,36	163.031,36	-163.031,36
33903005(100)	Combustível Automotivo - Diesel	0,00	0,00	0,00	0,00	0,00	0,00	0,00	0,00	0,00	353.350,23	353.350,23	-353.350,23
33903006(100)	Combustível Automotivo - Gasolina	0,00	0,00	0,00	0,00	0,00	0,00	0,00	0,00	0,00	183.491,10	183.491,10	-183.491,10
33903009(100)	Gêneros Alimentícios	0,00	0,00	0,00	0,00	0,00	0,00	0,00	0,00	0,00	2.032,20	2.032,20	-2.032,20
33903010(100)	Lubrificantes Automotivos	0,00	0,00	0,00	0,00	0,00	0,00	0,00	0,00	0,00	28.214,79	28.214,79	-28.214,79
33903015(100)	Material de Expediente	0,00	0,00	0,00	0,00	0,00	0,00	0,00	0,00	0,00	33.277,84	33.277,84	-33.277,84
33903016(100)	Material de Limpeza e Produtos de Higienização	0,00	0,00	0,00	0,00	0,00	0,00	0,00	0,00	0,00	7.199,90	7.199,90	-7.199,90
33903020(100)	Material de Tecnologia da Informação	0,00	0,00	0,00	0,00	0,00	0,00	0,00	0,00	0,00	3.696,00	3.696,00	-3.696,00
33903021(100)	Material de Proteção e Segurança (Inclusive do Trabalho)	0,00	0,00	0,00	0,00	0,00	0,00	0,00	0,00	0,00	500,00	500,00	-500,00
33903022(100)	Material de Sinalização Visual para Orientação à Prestação d	0,00	0,00	0,00	0,00	0,00	0,00	0,00	0,00	0,00	0,00	0,00	0,00
33903032(100)	Material para Eventos, inclusive Congressos, Conferências, F	0,00	0,00	0,00	0,00	0,00	0,00	0,00	0,00	0,00	14.141,50	14.141,50	-14.141,50
33903033(100)	Material para Manutenção, Reparos e Conservação de Bens Imóv	0,00	0,00	0,00	0,00	0,00	0,00	6.500,00	0,00	6.500,00	8.364,50	14.864,50	-14.864,50
33903034(100)	Material para Manutenção, Reparos e Conservação de Bens Móve	0,00	0,00	0,00	0,00	0,00	0,00	0,00	0,00	0,00	200,00	200,00	-200,00
33903035(100)	Material para Manutenção, Reparos e Conservação de Veículos	0,00	0,00	0,00	0,00	0,00	0,00	73,32	0,00	73,32	279.240,96	279.314,28	-279.314,28
33903042(100)	Uniformes e Vestuário em Geral	0,00	0,00	0,00	0,00	0,00	0,00	0,00	0,00	0,00	700,00	700,00	-700,00
33903053(100)	Material para Sinalização de Trânsito de Veículos e Pessoas	0,00	0,00	0,00	0,00	0,00	0,00	0,00	0,00	0,00	105,00	105,00	-105,00
33903054(100)	Material para Identificação de Pessoas, Veículos, Objetos, e	0,00	0,00	0,00	0,00	0,00	0,00	0,00	0,00	0,00	4.800,00	4.800,00	-4.800,00
33903101(100)	Prêmios, Medalhas e Troféus	0,00	0,00	0,00	0,00	0,00	0,00	0,00	0,00	0,00	14.250,00	14.250,00	-14.250,00
33903212(100)	Presentes Diversos	0,00	0,00	0,00	0,00	0,00	0,00	0,00	0,00	0,00	0,00	0,00	0,00
33903302(100)	Passagens para Outros Estados	0,00	0,00	0,00	0,00	0,00	0,00	0,00	0,00	0,00	237.330,89	237.330,89	-237.330,89
33903303(100)	Passagens Internacionais	0,00	0,00	0,00	0,00	0,00	0,00	0,00	0,00	0,00	4.706,29	4.706,29	-4.706,29
33903304(100)	Locação de Meios de Transporte para Deslocamento de Pessoal	0,00	0,00	0,00	0,00	0,00	0,00	0,00	0,00	0,00	7.686,74	7.686,74	-7.686,74
33903306(100)	Despesas com Taxas de Embarque/Seguros/Fretamento/Pedágios D	0,00	0,00	0,00	0,00	0,00	0,00	0,00	0,00	0,00	4.551,00	4.551,00	-4.551,00
33903307(100)	Despesas com Transportes de Servidores em Trânsito/Táxi/Tras	0,00	0,00	0,00	0,00	0,00	0,00	0,00	0,00	0,00	500,00	500,00	-500,00
33903630(100)	Locação de Estacionamento para Veículos	0,00	0,00	0,00	0,00	0,00	0,00	0,00	0,00	0,00	2.495,40	2.495,40	-2.495,40
33903631(100)	Serviços de Postagem de Correspondência em Geral / Entrega d	0,00	0,00	0,00	0,00	0,00	0,00	0,00	0,00	0,00	208,95	208,95	-208,95
33903901(100)	Água e Esgoto	0,00	0,00	0,00	0,00	0,00	0,00	0,00	0,00	0,00	55.272,81	55.272,81	-55.272,81
33903911(100)	Hospedagens	0,00	0,00	0,00	0,00	0,00	0,00	0,00	0,00	0,00	216.719,61	216.719,61	-216.719,61

* DADOS EXTRAÍDOS DO SIOFINET



ESTADO DE GOIÁS



Sistema de Contabilidade do Estado de Goiás

Comparativo da Despesa Autorizada com a Realizada por Projeto/Atividade

3024832103767735587B2D3FFD0234F7

Período: 1 a 12/2019													
9998 - ESTADO DE GOIAS						9998 - ESTADO DE GOIAS							
Código	Especificação	Despesa Autorizada				Créditos Especiais	Total	Despesa Realizada			Paga	Empenhada	Saldo
		Orçamento e Alterações			Liquidada			A Pagar					
		Orçado	Reduções	Suplementações				Não Liquidada	Soma				
33903918(100)	Manutenção, Reparos e Conservação de Bens Imóveis	0,00	0,00	0,00	0,00	0,00	0,00	0,00	0,00	0,00	0,00	0,00	0,00
33903920(100)	Manutenção, Conservação e Instalação de Máquinas, Equip e/ou U	0,00	0,00	0,00	0,00	0,00	0,00	0,00	0,00	0,00	5.999,66	5.999,66	-5.999,66
33903921(100)	Manutenção, Reparo e Conservação de Frota de Veículos	0,00	0,00	0,00	0,00	0,00	0,00	1.785,26	0,00	1.785,26	180.081,61	181.866,87	-181.866,87
33903926(100)	Serviço de Caráter Secreto e Reservado	0,00	0,00	0,00	0,00	0,00	0,00	0,00	0,00	0,00	60.000,00	60.000,00	-60.000,00
33903931(100)	Serviço de Telefonia Fixa	0,00	0,00	0,00	0,00	0,00	0,00	0,00	0,00	0,00	54.875,14	54.875,14	-54.875,14
33903932(100)	Serviço de Telefonia Móvel Celular	0,00	0,00	0,00	0,00	0,00	0,00	0,00	0,00	0,00	30.866,12	30.866,12	-30.866,12
33903933(100)	Serviços Gráficos	0,00	0,00	0,00	0,00	0,00	0,00	0,00	0,00	0,00	1.242,00	1.242,00	-1.242,00
33903934(100)	Serviços de Cópias e Reprodução de Documentos	0,00	0,00	0,00	0,00	0,00	0,00	0,00	0,00	0,00	4.126,68	4.126,68	-4.126,68
33903939(100)	Publicação Exigida por Lei	0,00	0,00	0,00	0,00	0,00	0,00	0,00	0,00	0,00	2.285,00	2.285,00	-2.285,00
33903951(100)	Seguros (Pessoais / Bens Móveis e Imóveis)	0,00	0,00	0,00	0,00	0,00	0,00	0,00	0,00	0,00	67.798,88	67.798,88	-67.798,88
33903959(100)	Locação de Estacionamento para Veículos	0,00	0,00	0,00	0,00	0,00	0,00	0,00	0,00	0,00	0,00	0,00	0,00
33904105(100)	Contribuições ao CRER	0,00	0,00	0,00	0,00	0,00	0,00	0,00	0,00	0,00	438,00	438,00	-438,00
33904120(100)	Contribuições para o CREDEQ e FEDRO	0,00	0,00	0,00	0,00	0,00	0,00	0,00	0,00	0,00	5.229,00	5.229,00	-5.229,00
33904601(100)	Servidores Civis	0,00	0,00	0,00	0,00	0,00	0,00	0,00	0,00	0,00	596.340,43	596.340,43	-596.340,43
33904706(100)	Taxas e Licenças (Administrativas/Judiciais/CREA/Prefeitura)	0,00	0,00	0,00	0,00	0,00	0,00	369,76	0,00	369,76	15.008,40	15.378,16	-15.378,16
33909205(100)	Outros Benefícios Assistências	0,00	0,00	0,00	0,00	0,00	0,00	0,00	0,00	0,00	500,00	500,00	-500,00
33909225(100)	Demais Despesas de Exercícios Anteriores - Outras Despesas C	0,00	0,00	0,00	0,00	0,00	0,00	0,00	0,00	0,00	981,00	981,00	-981,00
33909247(100)	Manutenção, Reparos e Conservação de Bens Imóveis	0,00	0,00	0,00	0,00	0,00	0,00	0,00	0,00	0,00	669,60	669,60	-669,60
33909254(100)	Serviços de Telefonia Fixa e Celular	0,00	0,00	0,00	0,00	0,00	0,00	0,00	0,00	0,00	10.039,47	10.039,47	-10.039,47
33909255(100)	Manutenção, Reparo, Conservação e Estacionamento de Frota de	0,00	0,00	0,00	0,00	0,00	0,00	0,00	0,00	0,00	79.920,24	79.920,24	-79.920,24
33909256(100)	Materiais e Serviços da área de Tecnologia da Informação	0,00	0,00	0,00	0,00	0,00	0,00	0,00	0,00	0,00	1.800,00	1.800,00	-1.800,00
33909257(100)	Combustíveis	0,00	0,00	0,00	0,00	0,00	0,00	0,00	0,00	0,00	100.443,31	100.443,31	-100.443,31
33909259(100)	Materiais e Serviços Gráficos, Publicações e Assinaturas	0,00	0,00	0,00	0,00	0,00	0,00	0,00	0,00	0,00	51,91	51,91	-51,91
33909266(100)	Passagens, Hospedagens e Despesas com Locomoção	0,00	0,00	0,00	0,00	0,00	0,00	0,00	0,00	0,00	1.361,67	1.361,67	-1.361,67
33909270(100)	Auxílio Transporte e Alimentação	0,00	0,00	0,00	0,00	0,00	0,00	0,00	0,00	0,00	62.133,34	62.133,34	-62.133,34
33909281(100)	Manutenção, Conservação e Instalação de Outros Tipos de Máqu	0,00	0,00	0,00	0,00	0,00	0,00	0,00	0,00	0,00	2.999,83	2.999,83	-2.999,83
33909301(100)	Indenizações	0,00	0,00	0,00	0,00	0,00	0,00	0,00	0,00	0,00	2.461,23	2.461,23	-2.461,23
33909305(100)	Ressarcimento de Despesa com Locomoção	0,00	0,00	0,00	0,00	0,00	0,00	0,00	0,00	0,00	2.434,73	2.434,73	-2.434,73
33914103(100)	Contribuições ao Fundo de Capacitação do Servidor Público	0,00	0,00	0,00	0,00	0,00	0,00	0,00	0,00	0,00	9.481,90	9.481,90	-9.481,90
33919225(100)	Demais Despesas de Exercícios Anteriores - Outras Despesas C	0,00	0,00	0,00	0,00	0,00	0,00	0,00	0,00	0,00	1.238,00	1.238,00	-1.238,00
041224002400204	INVESTIMENTOS	10.000,00	0,00	50.000,00	0,00	60.000,00	0,00	0,00	0,00	0,00	0,00	0,00	60.000,00
44905205(100)	Aparelhos e Equipamentos para Esportes e Diversões	0,00	0,00	0,00	0,00	0,00	0,00	0,00	0,00	0,00	0,00	0,00	0,00
44905220(100)	Máquinas, Ferramentas e Utensílios de Oficina	0,00	0,00	0,00	0,00	0,00	0,00	0,00	0,00	0,00	868,00	868,00	-868,00
44905222(100)	Máquinas, Utensílios e Equipamentos Diversos	0,00	0,00	0,00	0,00	0,00	0,00	0,00	0,00	0,00	16.409,27	16.409,27	-16.409,27
44905224(100)	Mobiliário em Geral	0,00	0,00	0,00	0,00	0,00	0,00	0,00	0,00	0,00	17.600,00	17.600,00	-17.600,00
44905241(100)	Aparelhos e utensílios domésticos	0,00	0,00	0,00	0,00	0,00	0,00	0,00	0,00	0,00	3.152,00	3.152,00	-3.152,00
44905242(100)	Utensílios em geral	0,00	0,00	0,00	0,00	0,00	0,00	0,00	0,00	0,00	1.950,00	1.950,00	-1.950,00
44905245(100)	Veículos de diversos tipo não motorizados	0,00	0,00	0,00	0,00	0,00	0,00	0,00	0,00	0,00	7.600,00	7.600,00	-7.600,00
041224002400205	INVERSOES FINANCEIRAS	10.000,00	0,00	0,00	0,00	10.000,00	0,00	0,00	0,00	0,00	0,00	0,00	10.000,00

* DADOS EXTRAÍDOS DO SIOFINET



ESTADO DE GOIÁS



Sistema de Contabilidade do Estado de Goiás

Comparativo da Despesa Autorizada com a Realizada por Projeto/Atividade

3024832103767735587B2D3FFD0234F7

Período: 1 a 12/2019												
9998 - ESTADO DE GOIÁS						9998 - ESTADO DE GOIÁS						
Código	Especificação	Despesa Autorizada				Despesa Realizada					Saldo	
		Orçamento e Alterações			Créditos Especiais	Total	A Pagar			Paga		Empenhada
		Orçado	Reduções	Suplementações			Liquidada	Não Liquidada	Soma			
SOMA		44.510.000,00	700.000,00	11.952.815,88	0,00	55.762.815,88	151.878,01	0,00	151.878,01	54.329.781,03	54.481.659,04	1.281.156,84
0412240034003	MANUTENÇÃO E CONSERVAÇÃO DO PALÁCIO DAS ESMERALDAS											
041224003400303	OUTRAS DESPESAS CORRENTES	4.000.000,00	800.000,00	2.655.936,73	0,00	5.855.936,73	0,00	0,00	0,00	0,00	0,00	5.855.936,73
33903003(100)	Combustíveis e Lubrificantes para Outras Finalidades	0,00	0,00	0,00	0,00	0,00	0,00	0,00	0,00	46.702,23	46.702,23	-46.702,23
33903009(100)	Gêneros Alimentícios	0,00	0,00	0,00	0,00	0,00	0,00	0,00	0,00	1.840.712,41	1.840.712,41	-1.840.712,41
33903013(100)	Material de Acondicionamento e Embalagem	0,00	0,00	0,00	0,00	0,00	0,00	0,00	0,00	0,00	0,00	0,00
33903016(100)	Material de Limpeza e Produtos de Higieneização	0,00	0,00	0,00	0,00	0,00	0,00	0,00	0,00	223.135,15	223.135,15	-223.135,15
33903021(100)	Material de Proteção e Segurança (Inclusive do Trabalho)	0,00	0,00	0,00	0,00	0,00	0,00	0,00	0,00	1.799,96	1.799,96	-1.799,96
33903030(100)	Material para Áudio, Vídeo e Foto	0,00	0,00	0,00	0,00	0,00	0,00	0,00	0,00	5.380,13	5.380,13	-5.380,13
33903033(100)	Material para Manutenção, Reparos e Conservação de Bens Imóv	0,00	0,00	0,00	0,00	0,00	0,00	0,00	0,00	27.378,00	27.378,00	-27.378,00
33903034(100)	Material para Manutenção, Reparos e Conservação de Bens Móve	0,00	0,00	0,00	0,00	0,00	0,00	0,00	0,00	9.213,00	9.213,00	-9.213,00
33903042(100)	Uniformes e Vestuário em Geral	0,00	0,00	0,00	0,00	0,00	0,00	0,00	0,00	12.866,40	12.866,40	-12.866,40
33903048(100)	Sementes, Mudas de Plantas e Insumos	0,00	0,00	0,00	0,00	0,00	0,00	0,00	0,00	16.000,00	16.000,00	-16.000,00
33903050(100)	Material para Alojamentos, Quartos, Hospedarias, Enfermarias	0,00	0,00	0,00	0,00	0,00	0,00	0,00	0,00	5.000,00	5.000,00	-5.000,00
33903051(100)	Material para Cozinha, Refeitórios e Afins	0,00	0,00	0,00	0,00	0,00	0,00	0,00	0,00	10.657,60	10.657,60	-10.657,60
33903052(100)	Material de Emergência e Prevenção de Acidentes de Público e	0,00	0,00	0,00	0,00	0,00	0,00	0,00	0,00	0,00	0,00	0,00
33903054(100)	Material para Identificação de Pessoas, Veículos, Objetos, e	0,00	0,00	0,00	0,00	0,00	0,00	0,00	0,00	1.200,00	1.200,00	-1.200,00
33903901(100)	Água e Esgoto	0,00	0,00	0,00	0,00	0,00	0,00	0,00	0,00	565.265,29	565.265,29	-565.265,29
33903902(100)	Assinatura de Periódicos e Anuidades Diversas	0,00	0,00	0,00	0,00	0,00	0,00	0,00	0,00	19.331,73	19.331,73	-19.331,73
33903906(100)	Festividades e Homenagens	0,00	0,00	0,00	0,00	0,00	8.024,68	0,00	8.024,68	1.293.335,69	1.301.360,37	-1.301.360,37
33903915(100)	Manutenção, Conservação e Instalação de Outros Tipos de Máqu	0,00	0,00	0,00	0,00	0,00	0,00	0,00	0,00	18.100,00	18.100,00	-18.100,00
33903918(100)	Manutenção, Reparos e Conservação de Bens Imóveis	0,00	0,00	0,00	0,00	0,00	0,00	0,00	0,00	7.700,40	7.700,40	-7.700,40
33903920(100)	Manutenção, Conservação e Instalação de Máquinas, Equip e/ou U	0,00	0,00	0,00	0,00	0,00	1.363,72	0,00	1.363,72	164.831,35	166.195,07	-166.195,07
33903957(100)	Limpeza, Higieneização, Lavanderia, Esterilização e/ou Desins	0,00	0,00	0,00	0,00	0,00	0,00	0,00	0,00	6.825,00	6.825,00	-6.825,00
33909247(100)	Manutenção, Reparos e Conservação de Bens Imóveis	0,00	0,00	0,00	0,00	0,00	0,00	0,00	0,00	1.274,40	1.274,40	-1.274,40
33909248(100)	Limpeza, Higieneização, Lavanderia, Esterilização e/ou Desins	0,00	0,00	0,00	0,00	0,00	0,00	0,00	0,00	12.997,30	12.997,30	-12.997,30
33909252(100)	Água e Esgoto	0,00	0,00	0,00	0,00	0,00	43.157,94	0,00	43.157,94	155.030,35	198.188,29	-198.188,29
33909254(100)	Serviços de Telefonia Fixa e Celular	0,00	0,00	0,00	0,00	0,00	0,00	0,00	0,00	1.798,32	1.798,32	-1.798,32
33909258(100)	Eventos, Festividades e Homenagens	0,00	0,00	0,00	0,00	0,00	0,00	0,00	0,00	251.236,90	251.236,90	-251.236,90
33909263(100)	Fornecimento de Alimentação	0,00	0,00	0,00	0,00	0,00	0,00	0,00	0,00	207.548,00	207.548,00	-207.548,00
33909281(100)	Manutenção, Conservação e Instalação de Outros Tipos de Máqu	0,00	0,00	0,00	0,00	0,00	0,00	0,00	0,00	27.274,58	27.274,58	-27.274,58
33909305(100)	Ressarcimento de Despesa com Locomoção	0,00	0,00	0,00	0,00	0,00	0,00	0,00	0,00	1.867,01	1.867,01	-1.867,01
SOMA		4.000.000,00	800.000,00	2.655.936,73	0,00	5.855.936,73	52.546,34	0,00	52.546,34	4.934.461,20	4.987.007,54	868.929,19
0412240044004	MANUTENÇÃO E CONSERVAÇÃO DO PALÁCIO PEDRO LUDOVICO TEIXEIRA											
041224004400403	OUTRAS DESPESAS CORRENTES	6.000.000,00	1.644.108,29	4.748.140,39	0,00	9.104.032,10	0,00	0,00	0,00	0,00	0,00	9.104.032,10
33903020(100)	Material de Tecnologia da Informação	0,00	0,00	0,00	0,00	0,00	0,00	0,00	0,00	8.767,00	8.767,00	-8.767,00
33903022(100)	Material de Sinalização Visual para Orientação à Prestação d	0,00	0,00	0,00	0,00	0,00	3.003,00	0,00	3.003,00	0,00	3.003,00	-3.003,00

* DADOS EXTRAÍDOS DO SIOFINET



ESTADO DE GOIÁS



Sistema de Contabilidade do Estado de Goiás

Comparativo da Despesa Autorizada com a Realizada por Projeto/Atividade

3024832103767735587B2D3FFD0234F7

Período: 1 a 12/2019													
9998 - ESTADO DE GOIÁS						9998 - ESTADO DE GOIÁS							
Código	Especificação	Despesa Autorizada				Créditos Especiais	Total	Despesa Realizada			Paga	Empenhada	Saldo
		Orçamento e Alterações			A Pagar			Soma					
		Orçado	Reduções	Suplementações					Liquidada	Não Liquidada			
33903030(100)	Material para Áudio, Vídeo e Foto	0,00	0,00	0,00	0,00	0,00	0,00	0,00	0,00	0,00	0,00	0,00	
33903033(100)	Material para Manutenção, Reparos e Conservação de Bens Imóv	0,00	0,00	0,00	0,00	0,00	3.425,22	0,00	3.425,22	14.174,75	17.599,97	-17.599,97	
33903034(100)	Material para Manutenção, Reparos e Conservação de Bens Móve	0,00	0,00	0,00	0,00	0,00	0,00	0,00	0,00	3.700,00	3.700,00	-3.700,00	
33903046(100)	Bandeiras/Fiámulas/Insignias	0,00	0,00	0,00	0,00	0,00	0,00	0,00	0,00	195,00	195,00	-195,00	
33903048(100)	Sementes, Mudas de Plantas e Insumos	0,00	0,00	0,00	0,00	0,00	16.000,00	0,00	16.000,00	0,00	16.000,00	-16.000,00	
33903051(100)	Material para Cozinha, Refeitórios e Afins	0,00	0,00	0,00	0,00	0,00	0,00	0,00	0,00	3.838,31	3.838,31	-3.838,31	
33903505(100)	Arquitetura e Urbanismo	0,00	0,00	0,00	0,00	0,00	9.000,00	0,00	9.000,00	0,00	9.000,00	-9.000,00	
33903701(100)	Limpeza e Higienização	0,00	0,00	0,00	0,00	0,00	0,00	0,00	0,00	4.090.047,76	4.090.047,76	-4.090.047,76	
33903904(100)	Energia Elétrica	0,00	0,00	0,00	0,00	0,00	0,00	0,00	0,00	2.034.751,00	2.034.751,00	-2.034.751,00	
33903906(100)	Festividades e Homenagens	0,00	0,00	0,00	0,00	0,00	0,00	0,00	0,00	0,00	0,00	0,00	
33903915(100)	Manutenção, Conservação e Instalação de Outros Tipos de Máqu	0,00	0,00	0,00	0,00	0,00	2.340,00	0,00	2.340,00	469.046,50	469.386,50	-469.386,50	
33903918(100)	Manutenção, Reparos e Conservação de Bens Imóveis	0,00	0,00	0,00	0,00	0,00	581,85	0,00	581,85	136.870,70	137.452,55	-137.452,55	
33903920(100)	Manutenção, Conservação e Instalação de Máquinas, Equip e/ou U	0,00	0,00	0,00	0,00	0,00	2.456,45	0,00	2.456,45	225.111,55	227.568,00	-227.568,00	
33903928(100)	Outros Serviços Técnicos Especializados de Tecnologia da Inf	0,00	0,00	0,00	0,00	0,00	0,00	0,00	0,00	258.059,93	258.059,93	-258.059,93	
33903933(100)	Serviços Gráficos	0,00	0,00	0,00	0,00	0,00	0,00	0,00	0,00	0,00	0,00	0,00	
33903951(100)	Seguros (Pessoais / Bens Móveis e Imóveis)	0,00	0,00	0,00	0,00	0,00	0,00	0,00	0,00	36.290,00	36.290,00	-36.290,00	
33904028(100)	Outros Serviços Técnicos Especializados de Tecnologia da Inf	0,00	0,00	0,00	0,00	0,00	0,00	0,00	0,00	87.194,50	87.194,50	-87.194,50	
33909247(100)	Manutenção, Reparos e Conservação de Bens Imóveis	0,00	0,00	0,00	0,00	0,00	0,00	0,00	0,00	85.039,59	85.039,59	-85.039,59	
33909248(100)	Limpeza, Higienização, Lavanderia, Esterilização e/ou Desins	0,00	0,00	0,00	0,00	0,00	501.399,34	0,00	501.399,34	0,00	501.399,34	-501.399,34	
33909253(100)	Energia Elétrica	0,00	0,00	0,00	0,00	0,00	0,00	0,00	0,00	130.645,61	130.645,61	-130.645,61	
33909256(100)	Materiais e Serviços da área de Tecnologia da Informação	0,00	0,00	0,00	0,00	0,00	118.720,64	0,00	118.720,64	0,00	118.720,64	-118.720,64	
33909258(100)	Eventos, Festividades e Homenagens	0,00	0,00	0,00	0,00	0,00	83.197,98	0,00	83.197,98	0,00	83.197,98	-83.197,98	
33909271(100)	Outras aquisições de materiais e serviços	0,00	0,00	0,00	0,00	0,00	0,00	0,00	0,00	1.820,40	1.820,40	-1.820,40	
	SOMA	6.000.000,00	1.644.108,29	4.748.140,39	0,00	9.104.032,10	740.124,48	0,00	740.124,48	7.583.552,60	8.323.677,08	780.355,02	
0412240054005	GESTÃO E COORDENAÇÃO DO GOVERNO ESTADUAL												
041224005400503	OUTRAS DESPESAS CORRENTES	10.000,00	10.000,00	0,00	0,00	0,00	0,00	0,00	0,00	0,00	0,00	0,00	
041224005400504	INVESTIMENTOS	10.000,00	10.000,00	0,00	0,00	0,00	0,00	0,00	0,00	0,00	0,00	0,00	
	SOMA	20.000,00	20.000,00	0,00	0,00	0,00	0,00	0,00	0,00	0,00	0,00	0,00	
0412240064006	MANUTENÇÃO DO CENTRO CULTURAL OSCAR NIEMEYER												
041224006400603	OUTRAS DESPESAS CORRENTES	20.000,00	20.000,00	1.450.000,00	0,00	1.450.000,00	0,00	0,00	0,00	0,00	0,00	1.450.000,00	
33903033(100)	Material para Manutenção, Reparos e Conservação de Bens Imóv	0,00	0,00	0,00	0,00	0,00	0,00	0,00	0,00	0,00	0,00	0,00	
33903915(100)	Manutenção, Conservação e Instalação de Outros Tipos de Máqu	0,00	0,00	0,00	0,00	0,00	8.547,82	5.167,37	13.715,19	37.273,91	50.989,10	-50.989,10	
33903918(100)	Manutenção, Reparos e Conservação de Bens Imóveis	0,00	0,00	0,00	0,00	0,00	0,00	0,00	0,00	6.440,00	6.440,00	-6.440,00	
33903920(100)	Manutenção, Conservação e Instalação de Máquinas, Equip e/ou U	0,00	0,00	0,00	0,00	0,00	34.691,67	0,00	34.691,67	4.892,83	39.584,50	-39.584,50	
33903933(100)	Serviços Gráficos	0,00	0,00	0,00	0,00	0,00	0,00	0,00	0,00	30.863,46	30.863,46	-30.863,46	
33904702(220)	Contribuições para o PIS-PASEP	0,00	0,00	0,00	0,00	0,00	0,00	0,00	0,00	413,60	413,60	-413,60	
041224006400604	INVESTIMENTOS	20.000,00	20.000,00	40.000,00	0,00	40.000,00	0,00	0,00	0,00	0,00	0,00	40.000,00	

* DADOS EXTRAÍDOS DO SIOFINET



ESTADO DE GOIÁS



Sistema de Contabilidade do Estado de Goiás

Comparativo da Despesa Autorizada com a Realizada por Projeto/Atividade

3024832103767735587B2D3FFD0234F7

Período: 1 a 12/2019												
9998 - ESTADO DE GOIÁS						9998 - ESTADO DE GOIÁS						
Código	Especificação	Despesa Autorizada					Despesa Realizada				Saldo	
		Orçamento e Alterações			Créditos Especiais	Total	A Pagar			Paga		Empenhada
		Orçado	Reduções	Suplementações			Liquidada	Não Liquidada	Soma			
44905214(100)	Equipamentos para Áudio, Vídeo e Foto	0,00	0,00	0,00	0,00	0,00	0,00	0,00	0,00	2.800,00	2.800,00	-2.800,00
44905222(100)	Máquinas, Utensílios e Equipamentos Diversos	0,00	0,00	0,00	0,00	0,00	0,00	2.248,00	2.248,00	569,00	2.817,00	-2.817,00
	SOMA	40.000,00	40.000,00	1.490.000,00	0,00	1.490.000,00	43.239,49	7.415,37	50.654,86	83.252,80	133.907,66	1.356.092,34
0412240074007	MANUTENÇÃO DO CONSELHO ESTADUAL DE CULTURA											
041224007400703	OUTRAS DESPESAS CORRENTES	20.000,00	20.000,00	0,00	0,00	0,00	0,00	0,00	0,00	0,00	0,00	0,00
041224007400704	INVESTIMENTOS	10.000,00	10.000,00	0,00	0,00	0,00	0,00	0,00	0,00	0,00	0,00	0,00
	SOMA	30.000,00	30.000,00	0,00	0,00	0,00	0,00	0,00	0,00	0,00	0,00	0,00
0412240084008	MANUTENÇÃO DO CONSELHO ESTADUAL DE EDUCAÇÃO											
041224008400803	OUTRAS DESPESAS CORRENTES	30.000,00	27.491,69	2.161,93	0,00	4.670,24	0,00	0,00	0,00	0,00	0,00	4.670,24
33903908(100)	Segurança, Guarda e Vigilância	0,00	0,00	0,00	0,00	0,00	0,00	362,91	362,91	3.948,35	4.311,26	-4.311,26
33909249(100)	Segurança, Guarda e Vigilância	0,00	0,00	0,00	0,00	0,00	0,00	0,00	0,00	358,33	358,33	-358,33
041224008400804	INVESTIMENTOS	10.000,00	20.000,00	20.000,00	0,00	10.000,00	0,00	0,00	0,00	0,00	0,00	10.000,00
	SOMA	40.000,00	47.491,69	22.161,93	0,00	14.670,24	0,00	362,91	362,91	4.306,68	4.669,59	10.000,65
0412240104010	MANUTENÇÃO DO GRUPO EXECUTIVO DE ENFRENTAMENTO ÀS DROGAS											
041224010401003	OUTRAS DESPESAS CORRENTES	530.000,00	0,00	0,00	0,00	530.000,00	0,00	0,00	0,00	0,00	0,00	530.000,00
33901401(220)	Diárias no Estado	0,00	0,00	0,00	0,00	0,00	0,00	0,00	0,00	11.600,00	11.600,00	-11.600,00
33901403(220)	Diárias no País	0,00	0,00	0,00	0,00	0,00	0,00	0,00	0,00	12.400,00	12.400,00	-12.400,00
33903015(220)	Material de Expediente	0,00	0,00	0,00	0,00	0,00	0,00	0,00	0,00	0,00	0,00	0,00
33903020(220)	Material de Tecnologia da Informação	0,00	0,00	0,00	0,00	0,00	0,00	0,00	0,00	0,00	0,00	0,00
33903033(220)	Material para Manutenção, Reparos e Conservação de Bens Imóv	0,00	0,00	0,00	0,00	0,00	0,00	0,00	0,00	0,00	0,00	0,00
33903304(220)	Locação de Meios de Transporte para Deslocamento de Pessoal	0,00	0,00	0,00	0,00	0,00	3.457,02	0,00	3.457,02	13.527,45	16.984,47	-16.984,47
33903912(220)	Locação de Imóveis	0,00	0,00	0,00	0,00	0,00	28.873,14	14.436,57	43.309,71	129.929,13	173.238,84	-173.238,84
33903915(220)	Manutenção, Conservação e Instalação de Outros Tipos de Máqu	0,00	0,00	0,00	0,00	0,00	0,00	0,00	0,00	0,00	0,00	0,00
33903933(220)	Serviços Gráficos	0,00	0,00	0,00	0,00	0,00	0,00	0,00	0,00	0,00	0,00	0,00
33904702(220)	Contribuições para o PIS-PASEP	0,00	0,00	0,00	0,00	0,00	0,00	0,00	0,00	24.585,63	24.585,63	-24.585,63
33904706(220)	Taxas e Licenças (Administrativas/Judiciais/CREA/Prefeitura)	0,00	0,00	0,00	0,00	0,00	9.083,64	8.511,17	17.594,81	18.405,19	36.000,00	-36.000,00
33909302(100)	Restituições Diversas	0,00	0,00	0,00	0,00	0,00	1.582,67	0,00	1.582,67	0,00	1.582,67	-1.582,67
041224010401004	INVESTIMENTOS	110.000,00	0,00	0,00	0,00	110.000,00	0,00	0,00	0,00	0,00	0,00	110.000,00
	SOMA	640.000,00	0,00	0,00	0,00	640.000,00	42.996,47	22.947,74	65.944,21	210.447,40	276.391,61	363.608,39
0412240114011	MANUTENÇÃO E CONSERVAÇÃO DO SERVIÇO AÉREO											
041224011401103	OUTRAS DESPESAS CORRENTES	2.890.000,00	0,00	962.228,51	0,00	3.852.228,51	0,00	0,00	0,00	0,00	0,00	3.852.228,51
33903002(100)	Combustíveis e Lubrificantes de Avião	0,00	0,00	0,00	0,00	0,00	0,00	0,00	0,00	871.732,35	871.732,35	-871.732,35
33903009(100)	Gêneros Alimentícios	0,00	0,00	0,00	0,00	0,00	0,00	0,00	0,00	0,00	0,00	0,00
33903013(100)	Material de Ar condicionado e Embalagem	0,00	0,00	0,00	0,00	0,00	0,00	0,00	0,00	0,00	0,00	0,00
33903015(100)	Material de Expediente	0,00	0,00	0,00	0,00	0,00	0,00	0,00	0,00	0,00	0,00	0,00

* DADOS EXTRAÍDOS DO SIOFINET



ESTADO DE GOIÁS



Sistema de Contabilidade do Estado de Goiás

Comparativo da Despesa Autorizada com a Realizada por Projeto/Atividade

3024832103767735587B2D3FFD0234F7

Período: 1 a 12/2019												
9998 - ESTADO DE GOIÁS						9998 - ESTADO DE GOIÁS						
Código	Especificação	Despesa Autorizada				Total	Despesa Realizada			Paga	Empenhada	Saldo
		Orçamento e Alterações			Créditos Especiais		A Pagar					
		Orçado	Reduções	Suplementações			Liquidada	Não Liquidada	Soma			
33903016(100)	Material de Limpeza e Produtos de Higieneização	0,00	0,00	0,00	0,00	0,00	0,00	0,00	0,00	0,00	0,00	0,00
33903020(100)	Material de Tecnologia da Informação	0,00	0,00	0,00	0,00	0,00	0,00	0,00	0,00	1.372,37	1.372,37	-1.372,37
33903021(100)	Material de Proteção e Segurança (Inclusive do Trabalho)	0,00	0,00	0,00	0,00	0,00	0,00	0,00	0,00	841,99	841,99	-841,99
33903032(100)	Material para Eventos, inclusive Congressos, Conferências, F	0,00	0,00	0,00	0,00	0,00	0,00	0,00	0,00	0,00	0,00	0,00
33903033(100)	Material para Manutenção, Reparos e Conservação de Bens Imóv	0,00	0,00	0,00	0,00	0,00	5.638,58	0,00	5.638,58	1.773,39	7.411,97	-7.411,97
33903034(100)	Material para Manutenção, Reparos e Conservação de Bens Móve	0,00	0,00	0,00	0,00	0,00	37,90	0,00	37,90	527,00	564,90	-564,90
33903042(100)	Uniformes e Vestuário em Geral	0,00	0,00	0,00	0,00	0,00	3.636,00	0,00	3.636,00	2.550,50	6.186,50	-6.186,50
33903043(100)	Material para Manutenção de Aeronaves	0,00	0,00	0,00	0,00	0,00	0,00	0,00	0,00	951.686,98	951.686,98	-951.686,98
33903046(100)	Bandeiras/Fiámulas/Insignias	0,00	0,00	0,00	0,00	0,00	441,00	0,00	441,00	0,00	441,00	-441,00
33903053(100)	Material para Sinalização de Trânsito de Veículos e Pessoas	0,00	0,00	0,00	0,00	0,00	0,00	0,00	0,00	625,36	625,36	-625,36
33903054(100)	Material para Identificação de Pessoas, Veículos, Objetos, e	0,00	0,00	0,00	0,00	0,00	435,00	0,00	435,00	3.140,00	3.575,00	-3.575,00
33903056(100)	Material Esportivo	0,00	0,00	0,00	0,00	0,00	1.910,00	0,00	1.910,00	0,00	1.910,00	-1.910,00
33903307(100)	Despesas com Transportes de Servidores em Trânsito/Táxi/Tras	0,00	0,00	0,00	0,00	0,00	0,00	0,00	0,00	6.000,00	6.000,00	-6.000,00
33903901(100)	Água e Esgoto	0,00	0,00	0,00	0,00	0,00	0,00	0,00	0,00	18.617,50	18.617,50	-18.617,50
33903904(100)	Energia Elétrica	0,00	0,00	0,00	0,00	0,00	0,00	0,00	0,00	29.346,88	29.346,88	-29.346,88
33903915(100)	Manutenção, Conservação e Instalação de Outros Tipos de Máqu	0,00	0,00	0,00	0,00	0,00	0,00	0,00	0,00	0,00	0,00	0,00
33903918(100)	Manutenção, Reparos e Conservação de Bens Imóveis	0,00	0,00	0,00	0,00	0,00	4.910,00	0,00	4.910,00	5.000,00	9.910,00	-9.910,00
33903927(100)	Serviço de Auditoria/Perícia Médica	0,00	0,00	0,00	0,00	0,00	995,00	0,00	995,00	0,00	995,00	-995,00
33903933(100)	Serviços Gráficos	0,00	0,00	0,00	0,00	0,00	610,00	0,00	610,00	0,00	610,00	-610,00
33903944(100)	Serviços Diversos com Aeronaves	0,00	0,00	0,00	0,00	0,00	0,00	0,00	0,00	946.958,28	946.958,28	-946.958,28
33903951(100)	Seguros (Pessoais / Bens Móveis e Imóveis)	0,00	0,00	0,00	0,00	0,00	0,00	0,00	0,00	160.360,00	160.360,00	-160.360,00
33903957(100)	Limpeza, Higieneização, Lavanderia, Esterilização e/ou Desins	0,00	0,00	0,00	0,00	0,00	1.000,00	0,00	1.000,00	650,00	1.650,00	-1.650,00
33903966(100)	Serviços de Confeção de Material de Sinalização Visual e Id	0,00	0,00	0,00	0,00	0,00	0,00	0,00	0,00	0,00	0,00	0,00
33904706(100)	Taxas e Licenças (Administrativas/Judiciais/CREA/Prefeitura)	0,00	0,00	0,00	0,00	0,00	0,00	0,00	0,00	9.262,01	9.262,01	-9.262,01
33909248(100)	Limpeza, Higieneização, Lavanderia, Esterilização e/ou Desins	0,00	0,00	0,00	0,00	0,00	0,00	0,00	0,00	2.587,00	2.587,00	-2.587,00
33909253(100)	Energia Elétrica	0,00	0,00	0,00	0,00	0,00	0,00	0,00	0,00	1.626,95	1.626,95	-1.626,95
33909257(100)	Combustíveis	0,00	0,00	0,00	0,00	0,00	0,00	0,00	0,00	158.010,72	158.010,72	-158.010,72
33909302(100)	Restituições Diversas	0,00	0,00	0,00	0,00	0,00	0,00	0,00	0,00	4.790,55	4.790,55	-4.790,55
	SOMA	2.890.000,00	0,00	962.228,51	0,00	3.852.228,51	19.613,48	0,00	19.613,48	3.177.459,83	3.197.073,31	655.155,20
041230007016	CONSTITUIÇÃO E/OU AUMENTO DE CAPITAL DE EMPRESAS											
04123000701604	INVESTIMENTOS	10.000,00	10.000,00	10.000,00	0,00	10.000,00	0,00	0,00	0,00	0,00	0,00	10.000,00
04123000701605	INVERSÕES FINANCEIRAS	31.822.000,00	27.037.991,17	49.498.645,93	0,00	54.282.654,76	0,00	0,00	0,00	0,00	0,00	54.282.654,76
45906514(100)	Empresas Públicas ou de Economia Mista	0,00	0,00	0,00	0,00	0,00	0,00	0,00	0,00	54.040.595,17	54.040.595,17	-54.040.595,17
	SOMA	31.832.000,00	27.047.991,17	49.508.645,93	0,00	54.292.654,76	0,00	0,00	0,00	54.040.595,17	54.040.595,17	252.059,59
0412310212098	OPERACIONALIZAÇÃO DAS AÇÕES DE FINANÇAS PÚBLICAS											
041231021209803	OUTRAS DESPESAS CORRENTES	51.000,00	51.000,00	51.000,00	0,00	51.000,00	0,00	0,00	0,00	0,00	0,00	51.000,00
041231021209804	INVESTIMENTOS	20.000,00	20.000,00	20.000,00	0,00	20.000,00	0,00	0,00	0,00	0,00	0,00	20.000,00

* DADOS EXTRAÍDOS DO SIOFINET



ESTADO DE GOIÁS



Sistema de Contabilidade do Estado de Goiás

Comparativo da Despesa Autorizada com a Realizada por Projeto/Atividade

3024832103767735587B2D3FFD0234F7

Período: 1 a 12/2019												
9998 - ESTADO DE GOIÁS						9998 - ESTADO DE GOIÁS						
Código	Especificação	Despesa Autorizada				Total	Despesa Realizada			Paga	Empenhada	Saldo
		Orçamento e Alterações			Créditos Especiais		A Pagar					
		Orçado	Reduções	Suplementações			Liquidada	Não Liquidada	Soma			
	SOMA	71.000,00	71.000,00	71.000,00	0,00	71.000,00	0,00	0,00	0,00	0,00	0,00	71.000,00
0412310213023	MODERNIZAÇÃO DA ADMINISTRAÇÃO FINANCEIRA											
041231021302303	OUTRAS DESPESAS CORRENTES	25.000,00	25.000,00	25.000,00	0,00	25.000,00	0,00	0,00	0,00	0,00	0,00	25.000,00
041231021302304	INVESTIMENTOS	25.000,00	25.000,00	25.000,00	0,00	25.000,00	0,00	0,00	0,00	0,00	0,00	25.000,00
	SOMA	50.000,00	50.000,00	50.000,00	0,00	50.000,00	0,00	0,00	0,00	0,00	0,00	50.000,00
0412310402209	CELEBRAÇÃO DE CONVÊNIOS COM MUNICÍPIOS											
041231040220903	OUTRAS DESPESAS CORRENTES	6.940.000,00	5.318.556,65	0,00	0,00	1.621.443,35	0,00	0,00	0,00	0,00	0,00	1.621.443,35
041231040220904	INVESTIMENTOS	6.940.000,00	4.600.000,00	0,00	0,00	2.340.000,00	0,00	0,00	0,00	0,00	0,00	2.340.000,00
44404204(100)	Auxílio para a Área Municipal	0,00	0,00	0,00	0,00	0,00	0,00	198.196,44	198.196,44	0,00	198.196,44	-198.196,44
44909302(100)	Restituições	0,00	0,00	0,00	0,00	0,00	0,00	0,00	0,00	2.743,92	2.743,92	-2.743,92
	SOMA	13.880.000,00	9.918.556,65	0,00	0,00	3.961.443,35	0,00	198.196,44	198.196,44	2.743,92	200.940,36	3.760.502,99
0412310542286	APOIO ÀS ENTIDADES PRIVADAS SEM FINS LUCRATIVOS											
041231054228603	OUTRAS DESPESAS CORRENTES	10.000,00	0,00	0,00	0,00	10.000,00	0,00	0,00	0,00	0,00	0,00	10.000,00
041231054228604	INVESTIMENTOS	10.000,00	0,00	0,00	0,00	10.000,00	0,00	0,00	0,00	0,00	0,00	10.000,00
	SOMA	20.000,00	0,00	0,00	0,00	20.000,00	0,00	0,00	0,00	0,00	0,00	20.000,00
0412410092034	APLICAÇÃO DA LEI ANTICORRUPÇÃO											
041241009203403	OUTRAS DESPESAS CORRENTES	45.000,00	0,00	0,00	0,00	45.000,00	0,00	0,00	0,00	0,00	0,00	45.000,00
041241009203404	INVESTIMENTOS	15.000,00	0,00	0,00	0,00	15.000,00	0,00	0,00	0,00	0,00	0,00	15.000,00
	SOMA	60.000,00	0,00	0,00	0,00	60.000,00	0,00	0,00	0,00	0,00	0,00	60.000,00
0412410092035	CGE - ORIENTA											
041241009203503	OUTRAS DESPESAS CORRENTES	50.000,00	0,00	0,00	0,00	50.000,00	0,00	0,00	0,00	0,00	0,00	50.000,00
	SOMA	50.000,00	0,00	0,00	0,00	50.000,00	0,00	0,00	0,00	0,00	0,00	50.000,00
0412410092036	FISCALIZAÇÃO ATRAVÉS DE TRILHAS ELETRÔNICAS											
041241009203603	OUTRAS DESPESAS CORRENTES	30.000,00	0,00	0,00	0,00	30.000,00	0,00	0,00	0,00	0,00	0,00	30.000,00
	SOMA	30.000,00	0,00	0,00	0,00	30.000,00	0,00	0,00	0,00	0,00	0,00	30.000,00
0412410092037	MAPEAMENTO DE RISCO DE CORRUPÇÃO											
041241009203703	OUTRAS DESPESAS CORRENTES	10.000,00	10.000,00	0,00	0,00	0,00	0,00	0,00	0,00	0,00	0,00	0,00
	SOMA	10.000,00	10.000,00	0,00	0,00	0,00	0,00	0,00	0,00	0,00	0,00	0,00
0412410102040	ATENDENTE VIRTUAL PARA O CIDADÃO											
041241010204003	OUTRAS DESPESAS CORRENTES	10.000,00	0,00	0,00	0,00	10.000,00	0,00	0,00	0,00	0,00	0,00	10.000,00

* DADOS EXTRAÍDOS DO SIOFINET



ESTADO DE GOIÁS



Sistema de Contabilidade do Estado de Goiás

Comparativo da Despesa Autorizada com a Realizada por Projeto/Atividade

3024832103767735587B2D3FFD0234F7

Período: 1 a 12/2019												
9998 - ESTADO DE GOIAS						9998 - ESTADO DE GOIAS						
Código	Especificação	Despesa Autorizada				Total	Despesa Realizada			Paga	Empenhada	Saldo
		Orçamento e Alterações			Créditos Especiais		A Pagar					
		Orçado	Reduções	Suplementações			Liquidada	Não Liquidada	Soma			
	SOMA	10.000,00	0,00	0,00	0,00	10.000,00	0,00	0,00	0,00	0,00	0,00	10.000,00
0412410102041	IMPLANTAÇÃO E/OU APRIMORAMENTO DE CANAIS DE TRANSPARÊNCIA											
041241010204103	OUTRAS DESPESAS CORRENTES	10.000,00	0,00	296.232,52	0,00	306.232,52	0,00	0,00	0,00	0,00	0,00	306.232,52
33904084(100)	Manutenção, Suporte e Instalação de Softwares	0,00	0,00	0,00	0,00	0,00	5.582,19	26.657,12	32.239,31	249.737,81	281.977,12	-281.977,12
33909246(100)	Consultorias e Outros Serviços Técnicos Especializados	0,00	0,00	0,00	0,00	0,00	0,00	0,00	0,00	24.255,40	24.255,40	-24.255,40
	SOMA	10.000,00	0,00	296.232,52	0,00	306.232,52	5.582,19	26.657,12	32.239,31	273.993,21	306.232,52	0,00
0412410102042	OUVIDORIA SOCIAL											
041241010204203	OUTRAS DESPESAS CORRENTES	10.000,00	10.000,00	0,00	0,00	0,00	0,00	0,00	0,00	0,00	0,00	0,00
	SOMA	10.000,00	10.000,00	0,00	0,00	0,00	0,00	0,00	0,00	0,00	0,00	0,00
0412410103159	GMC - TRANSPARÊNCIA GOIÁS											
041241010315903	OUTRAS DESPESAS CORRENTES	10.000,00	10.000,00	0,00	0,00	0,00	0,00	0,00	0,00	0,00	0,00	0,00
	SOMA	10.000,00	10.000,00	0,00	0,00	0,00	0,00	0,00	0,00	0,00	0,00	0,00
0412610582315	MODERNIZAÇÃO DO SISTEMA DE GERENCIAMENTO PREVIDENCIÁRIO - GPREV											
041261058231503	OUTRAS DESPESAS CORRENTES	1.000.000,00	1.200.000,00	1.000.000,00	0,00	800.000,00	0,00	0,00	0,00	0,00	0,00	800.000,00
33904016(330)	Manutenção, Conservação e Instalação de Equipamentos de Tecn	0,00	0,00	0,00	0,00	0,00	0,00	68.975,20	68.975,20	0,00	68.975,20	-68.975,20
041261058231504	INVESTIMENTOS	1.000.000,00	1.000.000,00	1.000.000,00	0,00	1.000.000,00	0,00	0,00	0,00	0,00	0,00	1.000.000,00
	SOMA	2.000.000,00	2.200.000,00	2.000.000,00	0,00	1.800.000,00	0,00	68.975,20	68.975,20	0,00	68.975,20	1.731.024,80
0412810242110	CAPACITAÇÃO EM REGULAÇÃO CONTROLE E FISCALIZAÇÃO DOS SERVIÇOS PÚBLICOS											
041281024211003	OUTRAS DESPESAS CORRENTES	50.000,00	71.000,00	50.000,00	0,00	29.000,00	0,00	0,00	0,00	0,00	0,00	29.000,00
	SOMA	50.000,00	71.000,00	50.000,00	0,00	29.000,00	0,00	0,00	0,00	0,00	0,00	29.000,00
0412810242261	DESENVOLVIMENTO E APERFEIÇOAMENTO DE POLÍTICAS DE RECURSOS HUMANOS											
041281024226103	OUTRAS DESPESAS CORRENTES	10.000,00	10.000,00	10.000,00	0,00	10.000,00	0,00	0,00	0,00	0,00	0,00	10.000,00
	SOMA	10.000,00	10.000,00	10.000,00	0,00	10.000,00	0,00	0,00	0,00	0,00	0,00	10.000,00
0412810252114	CAPACITAÇÃO PARA A MELHORIA DO PLANEJAMENTO E DA GESTÃO PÚBLICA											
041281025211403	OUTRAS DESPESAS CORRENTES	1.000.000,00	987.625,00	987.625,00	0,00	1.000.000,00	0,00	0,00	0,00	0,00	0,00	1.000.000,00
33903986(220)	Serviço de Treinamento	0,00	0,00	0,00	0,00	0,00	0,00	0,00	0,00	147.630,00	147.630,00	-147.630,00
33909246(220)	Consultorias e Outros Serviços Técnicos Especializados	0,00	0,00	0,00	0,00	0,00	0,00	0,00	0,00	112.500,00	112.500,00	-112.500,00
33913986(220)	Serviço de Treinamento	0,00	0,00	0,00	0,00	0,00	0,00	0,00	0,00	0,00	0,00	0,00
041281025211404	INVESTIMENTOS	200.000,00	200.000,00	200.000,00	0,00	200.000,00	0,00	0,00	0,00	0,00	0,00	200.000,00
	SOMA	1.200.000,00	1.187.625,00	1.187.625,00	0,00	1.200.000,00	0,00	0,00	0,00	260.130,00	260.130,00	939.870,00

* DADOS EXTRAÍDOS DO SIOFINET



ESTADO DE GOIÁS



Sistema de Contabilidade do Estado de Goiás

Comparativo da Despesa Autorizada com a Realizada por Projeto/Atividade

3024832103767735587B2D3FFD0234F7

Período: 1 a 12/2019												
9998 - ESTADO DE GOIÁS						9998 - ESTADO DE GOIÁS						
Código	Especificação	Despesa Autorizada				Total	Despesa Realizada			Paga	Empenhada	Saldo
		Orçamento e Alterações			Créditos Especiais		A Pagar					
		Orçado	Reduções	Suplementações			Liquidada	Não Liquidada	Soma			
0412810252117	MERITOCRACIA - SELEÇÃO, AVALIAÇÃO E DESENVOLVIMENTO GERENCIAL											
041281025211703	OUTRAS DESPESAS CORRENTES	1.000.000,00	1.000.000,00	1.000.000,00	0,00	1.000.000,00	0,00	0,00	0,00	0,00	0,00	1.000.000,00
	SOMA	1.000.000,00	1.000.000,00	1.000.000,00	0,00	1.000.000,00	0,00	0,00	0,00	0,00	0,00	1.000.000,00
0412810252119	REALIZAÇÃO DE CONCURSOS PÚBLICOS E PROCESSOS SELETIVOS SIMPLIFICADOS											
041281025211903	OUTRAS DESPESAS CORRENTES	5.100.000,00	5.100.000,00	5.100.000,00	0,00	5.100.000,00	0,00	0,00	0,00	0,00	0,00	5.100.000,00
33903929(220)	Serviço de Seleção	0,00	0,00	0,00	0,00	0,00	0,00	619.447,75	619.447,75	1.062.018,66	1.681.466,41	-1.681.466,41
33909302(220)	Restituições Diversas	0,00	0,00	0,00	0,00	0,00	40,00	0,00	40,00	283,41	323,41	-323,41
041281025211904	INVESTIMENTOS	66.000,00	66.000,00	66.000,00	0,00	66.000,00	0,00	0,00	0,00	0,00	0,00	66.000,00
	SOMA	5.166.000,00	5.166.000,00	5.166.000,00	0,00	5.166.000,00	40,00	619.447,75	619.487,75	1.062.302,07	1.681.789,82	3.484.210,18
0412810582314	FORMAÇÃO PREVIDENCIÁRIA CONTINUADA											
041281058231401	PESSOAL E ENCARGOS SOCIAIS	10.000,00	10.000,00	10.000,00	0,00	10.000,00	0,00	0,00	0,00	0,00	0,00	10.000,00
041281058231403	OUTRAS DESPESAS CORRENTES	10.000,00	10.000,00	10.000,00	0,00	10.000,00	0,00	0,00	0,00	0,00	0,00	10.000,00
	SOMA	20.000,00	20.000,00	20.000,00	0,00	20.000,00	0,00	0,00	0,00	0,00	0,00	20.000,00
0412910222099	EDUCAÇÃO FISCAL PARA O DESENVOLVIMENTO DA CIDADANIA											
041291022209903	OUTRAS DESPESAS CORRENTES	935.000,00	935.000,00	935.000,00	0,00	935.000,00	0,00	0,00	0,00	0,00	0,00	935.000,00
33903969(100)	Infrações de Trânsito	0,00	0,00	0,00	0,00	0,00	0,00	0,00	0,00	2.016,25	2.016,25	-2.016,25
33904514(100)	Empresas Públicas, Economia Mista ou Fundações	0,00	0,00	0,00	0,00	0,00	0,00	0,00	0,00	592.000,00	592.000,00	-592.000,00
33904706(100)	Taxas e Licenças (Administrativas/Judiciais/CREA/Prefeitura)	0,00	0,00	0,00	0,00	0,00	0,00	0,00	0,00	15.323,03	15.323,03	-15.323,03
041291022209904	INVESTIMENTOS	30.000,00	30.000,00	30.000,00	0,00	30.000,00	0,00	0,00	0,00	0,00	0,00	30.000,00
	SOMA	965.000,00	965.000,00	965.000,00	0,00	965.000,00	0,00	0,00	0,00	609.339,28	609.339,28	355.660,72
0412910222100	OPERACIONALIZAÇÃO DAS AÇÕES DE INCREMENTO DA RECEITA TRIBUTÁRIA											
041291022210003	OUTRAS DESPESAS CORRENTES	13.962.000,00	13.471.805,56	23.471.805,56	0,00	23.962.000,00	0,00	0,00	0,00	0,00	0,00	23.962.000,00
33903004(100)	Combustível Automotivo - Álcool	0,00	0,00	0,00	0,00	0,00	0,00	0,00	0,00	532.987,14	532.987,14	-532.987,14
33903005(100)	Combustível Automotivo - Diesel	0,00	0,00	0,00	0,00	0,00	0,00	0,00	0,00	184.129,60	184.129,60	-184.129,60
33903006(100)	Combustível Automotivo - Gasolina	0,00	0,00	0,00	0,00	0,00	0,00	0,00	0,00	116.459,10	116.459,10	-116.459,10
33903009(100)	Gêneros Alimentícios	0,00	0,00	0,00	0,00	0,00	0,00	7.266,18	7.266,18	69.826,10	77.092,28	-77.092,28
33903010(100)	Lubrificantes Automotivos	0,00	0,00	0,00	0,00	0,00	0,00	0,00	0,00	13.146,16	13.146,16	-13.146,16
33903015(100)	Material de Expediente	0,00	0,00	0,00	0,00	0,00	0,00	0,00	0,00	4.604,00	4.604,00	-4.604,00
33903016(100)	Material de Limpeza e Produtos de Higieneização	0,00	0,00	0,00	0,00	0,00	0,00	0,00	0,00	986,59	986,59	-986,59
33903020(100)	Material de Tecnologia da Informação	0,00	0,00	0,00	0,00	0,00	0,00	0,00	0,00	0,00	0,00	0,00
33903021(100)	Material de Proteção e Segurança (Inclusivo do Trabalho)	0,00	0,00	0,00	0,00	0,00	0,00	0,00	0,00	47.500,00	47.500,00	-47.500,00
33903022(100)	Material de Sinalização Visual para Orientação à Prestação d	0,00	0,00	0,00	0,00	0,00	0,00	0,00	0,00	0,00	0,00	0,00
33903033(100)	Material para Manutenção, Reparos e Conservação de Bens Imóv	0,00	0,00	0,00	0,00	0,00	0,00	869,49	869,49	300.619,44	301.488,93	-301.488,93
33903034(100)	Material para Manutenção, Reparos e Conservação de Bens Móve	0,00	0,00	0,00	0,00	0,00	0,00	0,00	0,00	2.306,39	2.306,39	-2.306,39

* DADOS EXTRAÍDOS DO SIOFINET



ESTADO DE GOIÁS



Sistema de Contabilidade do Estado de Goiás

Comparativo da Despesa Autorizada com a Realizada por Projeto/Atividade

3024832103767735587B2D3FFD0234F7

Período: 1 a 12/2019													
9998 - ESTADO DE GOIÁS						9998 - ESTADO DE GOIÁS							
Código	Especificação	Despesa Autorizada					Despesa Realizada					Saldo	
		Orçamento e Alterações			Créditos Especiais	Total	A Pagar			Paga	Empenhada		
		Orçado	Reduções	Suplementações			Liquidada	Não Liquidada	Soma				
33903035(100)	Material para Manutenção, Reparos e Conservação de Veículos	0,00	0,00	0,00	0,00	0,00	0,00	0,00	0,00	0,00	67.924,82	67.924,82	-67.924,82
33903051(100)	Material para Cozinha, Refeitórios e Afins	0,00	0,00	0,00	0,00	0,00	0,00	0,00	0,00	0,00	26.547,85	26.547,85	-26.547,85
33903304(100)	Locação de Meios de Transporte para Deslocamento de Pessoal	0,00	0,00	0,00	0,00	0,00	183.540,00	166.980,00	350.520,00	1.157.841,32	1.508.361,32	-1.508.361,32	
33903504(100)	Finanças Públicas	0,00	0,00	0,00	0,00	0,00	0,00	0,00	0,00	41.834,28	41.834,28	-41.834,28	
33903605(100)	Locação de Imóveis	0,00	0,00	0,00	0,00	0,00	0,00	46.937,83	46.937,83	718.164,94	765.102,77	-765.102,77	
33903606(100)	Manutenção, Conservação e Instalação de Outros Tipos de Máqu	0,00	0,00	0,00	0,00	0,00	0,00	0,00	0,00	0,00	0,00	0,00	0,00
33903641(100)	Conservação, Reparos e Manutenção de Imóveis	0,00	0,00	0,00	0,00	0,00	0,00	0,00	0,00	6.024,00	6.024,00	-6.024,00	
33903642(100)	Limpeza, Higienização e/ou Desinsetização	0,00	0,00	0,00	0,00	0,00	0,00	0,00	0,00	1.749,60	1.749,60	-1.749,60	
33903701(100)	Limpeza e Higienização	0,00	0,00	0,00	0,00	0,00	0,00	432.942,07	432.942,07	26.568,04	459.510,11	-459.510,11	
33903702(100)	Segurança, Guarda e Vigilância	0,00	0,00	0,00	0,00	0,00	0,00	101.816,41	101.816,41	1.161.917,08	1.263.733,49	-1.263.733,49	
33903901(100)	Água e Esgoto	0,00	0,00	0,00	0,00	0,00	0,00	81.202,87	81.202,87	665.180,84	746.383,71	-746.383,71	
33903904(100)	Energia Elétrica	0,00	0,00	0,00	0,00	0,00	197,53	7.201,59	7.399,12	2.086.803,00	2.094.202,12	-2.094.202,12	
33903908(100)	Segurança, Guarda e Vigilância	0,00	0,00	0,00	0,00	0,00	0,00	115.358,58	115.358,58	1.075.709,82	1.191.068,40	-1.191.068,40	
33903912(100)	Locação de Imóveis	0,00	0,00	0,00	0,00	0,00	0,00	170.754,14	170.754,14	1.628.933,32	1.799.687,46	-1.799.687,46	
33903915(100)	Manutenção, Conservação e Instalação de Outros Tipos de Máqu	0,00	0,00	0,00	0,00	0,00	0,00	0,00	0,00	4.558,00	4.558,00	-4.558,00	
33903918(100)	Manutenção, Reparos e Conservação de Bens Imóveis	0,00	0,00	0,00	0,00	0,00	0,00	0,00	0,00	2.700,00	2.700,00	-2.700,00	
33903920(100)	Manutenção, Conservação e Instalação de Máquinas, Equip e/ou U	0,00	0,00	0,00	0,00	0,00	0,00	0,00	0,00	1.455,00	1.455,00	-1.455,00	
33903921(100)	Manutenção, Reparo e Conservação de Frota de Veículos	0,00	0,00	0,00	0,00	0,00	0,00	0,00	0,00	35.231,89	35.231,89	-35.231,89	
33903933(100)	Serviços Gráficos	0,00	0,00	0,00	0,00	0,00	0,00	0,00	0,00	0,00	0,00	0,00	0,00
33903936(100)	Outros Serviços Técnicos Profissionais	0,00	0,00	0,00	0,00	0,00	0,00	24.874,31	24.874,31	61.125,69	86.000,00	-86.000,00	
33903948(100)	Serviços de Fretes e Transporte de Encomendas	0,00	0,00	0,00	0,00	0,00	0,00	173.946,73	173.946,73	0,00	173.946,73	-173.946,73	
33903951(100)	Seguros (Pessoais / Bens Móveis e Imóveis)	0,00	0,00	0,00	0,00	0,00	0,00	0,00	0,00	3.800,00	3.800,00	-3.800,00	
33903957(100)	Limpeza, Higienização, Lavanderia, Esterilização e/ou Desins	0,00	0,00	0,00	0,00	0,00	0,00	5.749,78	5.749,78	8.090,00	13.839,78	-13.839,78	
33903962(100)	Serviços de Postagem de Correspondência em Geral / Entrega d	0,00	0,00	0,00	0,00	0,00	0,00	600.000,00	600.000,00	1.508.609,95	2.108.609,95	-2.108.609,95	
33903963(100)	Serviços de Radar Fixo / Móvel e Lombada Eletrônica	0,00	0,00	0,00	0,00	0,00	0,00	50.415,48	50.415,48	34.064,52	84.480,00	-84.480,00	
33903966(100)	Serviços de Confecção de Material de Sinalização Visual e Id	0,00	0,00	0,00	0,00	0,00	0,00	9.927,84	9.927,84	8.875,20	18.803,04	-18.803,04	
33903971(100)	Cessão de Uso de Bens Móveis e/ou Imóveis	0,00	0,00	0,00	0,00	0,00	0,00	5,41	5,41	1.086,54	1.091,95	-1.091,95	
33903978(100)	Serviços Técnicos de Engenharia, Arquitetura e Urbanismo	0,00	0,00	0,00	0,00	0,00	0,00	0,00	0,00	17.000,00	17.000,00	-17.000,00	
33904028(100)	Outros Serviços Técnicos Especializados de Tecnologia da Inf	0,00	0,00	0,00	0,00	0,00	0,00	495.705,28	495.705,28	1.556.833,00	2.052.538,28	-2.052.538,28	
33904702(100)	Contribuições para o PIS-PASEP	0,00	0,00	0,00	0,00	0,00	0,00	0,00	0,00	103.745,58	103.745,58	-103.745,58	
33904706(100)	Taxas e Licenças (Administrativas/Judiciais/CREA/Prefeitura)	0,00	0,00	0,00	0,00	0,00	0,00	0,00	0,00	58,10	58,10	-58,10	
33909225(100)	Demais Despesas de Exercícios Anteriores - Outras Despesas C	0,00	0,00	0,00	0,00	0,00	0,00	0,00	0,00	68.642,28	68.642,28	-68.642,28	
33909249(100)	Segurança, Guarda e Vigilância	0,00	0,00	0,00	0,00	0,00	0,00	4.486,22	4.486,22	53.919,75	58.405,97	-58.405,97	
33909250(100)	Locação de imóveis	0,00	0,00	0,00	0,00	0,00	0,00	58,00	58,00	280,38	338,38	-338,38	
33909252(100)	Água e Esgoto	0,00	0,00	0,00	0,00	0,00	0,00	0,00	0,00	3.634,70	3.634,70	-3.634,70	
33909253(100)	Energia Elétrica	0,00	0,00	0,00	0,00	0,00	0,00	0,00	0,00	206.634,06	206.634,06	-206.634,06	
33909256(100)	Materiais e Serviços da área de Tecnologia da Informação	0,00	0,00	0,00	0,00	0,00	859.191,95	0,00	859.191,95	122.741,71	981.933,66	-981.933,66	
33909311(100)	Parcela Indenizatória por transporte, alimentação e hospedag	0,00	0,00	0,00	0,00	0,00	0,00	0,00	0,00	2.290.412,89	2.290.412,89	-2.290.412,89	
33909313(100)	Parcela Indenizatória por Alimentação e Hospedagem - PI	0,00	0,00	0,00	0,00	0,00	0,00	0,00	0,00	959.587,11	959.587,11	-959.587,11	

* DADOS EXTRAÍDOS DO SIOFINET



ESTADO DE GOIÁS



Sistema de Contabilidade do Estado de Goiás

Comparativo da Despesa Autorizada com a Realizada por Projeto/Atividade

3024832103767735587B2D3FFD0234F7

Período: 1 a 12/2019													
9998 - ESTADO DE GOIÁS						9998 - ESTADO DE GOIÁS							
Código	Especificação	Despesa Autorizada					Despesa Realizada				Saldo		
		Orçamento e Alterações			Créditos Especiais	Total	A Pagar			Paga		Empenhada	
		Orçado	Reduções	Suplementações			Liquidada	Não Liquidada	Soma				
041291022210004	INVESTIMENTOS	121.000,00	121.000,00	121.000,00	0,00	121.000,00	0,00	0,00	0,00	0,00	0,00	121.000,00	
44905211(100)	Equipamentos de Tecnologia da Informação	0,00	0,00	0,00	0,00	0,00	0,00	0,00	0,00	0,00	15.900,00	15.900,00	-15.900,00
44905218(100)	Máquinas e Equipamentos Gráficos	0,00	0,00	0,00	0,00	0,00	0,00	0,00	0,00	0,00	495,00	495,00	-495,00
44905228(100)	Peças Não Incorporáveis a Imóveis	0,00	0,00	0,00	0,00	0,00	0,00	0,00	0,00	0,00	2.454,73	2.454,73	-2.454,73
	SOMA	14.083.000,00	13.592.805,56	23.592.805,56	0,00	24.083.000,00	1.042.929,48	2.496.498,21	3.539.427,69	17.009.699,51	20.549.127,20	3.533.872,80	
0412910222101	RECUPERAÇÃO DE CRÉDITOS DA FAZENDA ESTADUAL												
041291022210103	OUTRAS DESPESAS CORRENTES	203.000,00	203.000,00	203.000,00	0,00	203.000,00	0,00	0,00	0,00	0,00	0,00	203.000,00	
041291022210104	INVESTIMENTOS	44.000,00	44.000,00	44.000,00	0,00	44.000,00	0,00	0,00	0,00	0,00	0,00	44.000,00	
	SOMA	247.000,00	247.000,00	247.000,00	0,00	247.000,00	0,00	0,00	0,00	0,00	0,00	247.000,00	
0412910223024	MODERNIZAÇÃO DA ADMINISTRAÇÃO TRIBUTÁRIA												
041291022302403	OUTRAS DESPESAS CORRENTES	2.290.000,00	2.242.000,00	2.242.000,00	0,00	2.290.000,00	0,00	0,00	0,00	0,00	0,00	2.290.000,00	
33903504(111)	Finanças Públicas	0,00	0,00	0,00	0,00	0,00	0,00	0,00	0,00	0,00	48.000,00	48.000,00	-48.000,00
041291022302404	INVESTIMENTOS	10.492.000,00	10.492.000,00	10.492.000,00	0,00	10.492.000,00	0,00	0,00	0,00	0,00	0,00	10.492.000,00	
	SOMA	12.782.000,00	12.734.000,00	12.734.000,00	0,00	12.782.000,00	0,00	0,00	0,00	48.000,00	48.000,00	12.734.000,00	
0412910233025	MELHORIA DO ATENDIMENTO AO CIDADÃO CONTRIBUINTE												
041291023302503	OUTRAS DESPESAS CORRENTES	231.000,00	231.000,00	231.000,00	0,00	231.000,00	0,00	0,00	0,00	0,00	0,00	231.000,00	
041291023302504	INVESTIMENTOS	4.240.000,00	4.240.000,00	4.240.000,00	0,00	4.240.000,00	0,00	0,00	0,00	0,00	0,00	4.240.000,00	
	SOMA	4.471.000,00	4.471.000,00	4.471.000,00	0,00	4.471.000,00	0,00	0,00	0,00	0,00	0,00	4.471.000,00	
0413010232105	REGULAÇÃO, CONTROLE E FISCALIZAÇÃO DOS BENS DESESTATIZADOS, PARCERIAS E INVESTIMENTOS (OS, OSCIP E PPP)												
041301023210503	OUTRAS DESPESAS CORRENTES	500.000,00	500.000,00	500.000,00	0,00	500.000,00	0,00	0,00	0,00	0,00	0,00	500.000,00	
33901401(220)	Diárias no Estado	0,00	0,00	0,00	0,00	0,00	0,00	0,00	0,00	0,00	29.553,34	29.553,34	-29.553,34
33901403(220)	Diárias no País	0,00	0,00	0,00	0,00	0,00	0,00	0,00	0,00	0,00	12.800,00	12.800,00	-12.800,00
33903004(100)	Combustível Automotivo - Álcool	0,00	0,00	0,00	0,00	0,00	0,00	0,00	0,00	0,00	0,00	0,00	0,00
33903006(100)	Combustível Automotivo - Gasolina	0,00	0,00	0,00	0,00	0,00	0,00	0,00	0,00	0,00	1.099,55	1.099,55	-1.099,55
33903304(100)	Locação de Meios de Transporte para Deslocamento de Pessoal	0,00	0,00	0,00	0,00	0,00	0,00	2.927,62	2.927,62	31.381,40	34.309,02	-34.309,02	
	SOMA	500.000,00	500.000,00	500.000,00	0,00	500.000,00	0,00	2.927,62	2.927,62	74.834,29	77.761,91	422.238,09	
0413010232106	REGULAÇÃO, CONTROLE E FISCALIZAÇÃO ECONÔMICO-FINANCEIRA DAS EMPRESAS PRESTADORAS DE SERVIÇOS PÚBLICOS												
041301023210603	OUTRAS DESPESAS CORRENTES	50.000,00	71.000,00	50.000,00	0,00	29.000,00	0,00	0,00	0,00	0,00	0,00	29.000,00	
	SOMA	50.000,00	71.000,00	50.000,00	0,00	29.000,00	0,00	0,00	0,00	0,00	0,00	29.000,00	
0413010343052	VIABILIZAR O PROJETO DA PLATAFORMA LOGÍSTICA MULTIMODAL DE GOIÁS												
041301034305203	OUTRAS DESPESAS CORRENTES	10.000,00	10.000,00	10.000,00	0,00	10.000,00	0,00	0,00	0,00	0,00	0,00	10.000,00	
041301034305204	INVESTIMENTOS	10.000,00	20.000,00	10.000,00	0,00	0,00	0,00	0,00	0,00	0,00	0,00	0,00	

* DADOS EXTRAÍDOS DO SIOFINET



ESTADO DE GOIÁS



Sistema de Contabilidade do Estado de Goiás

Comparativo da Despesa Autorizada com a Realizada por Projeto/Atividade

3024832103767735587B2D3FFD0234F7

Período: 1 a 12/2019												
9998 - ESTADO DE GOIÁS						9998 - ESTADO DE GOIÁS						
Código	Especificação	Despesa Autorizada				Despesa Realizada				Saldo		
		Orçamento e Alterações			Créditos Especiais	Total	A Pagar				Paga	Empenhada
		Orçado	Reduções	Suplementações			Liquidada	Não Liquidada	Soma			
SOMA		20.000,00	30.000,00	20.000,00	0,00	10.000,00	0,00	0,00	0,00	0,00	0,00	10.000,00
0413110102038	DIVULGAÇÃO E VEICULAÇÃO DAS AÇÕES GOVERNAMENTAIS											
041311010203803	OUTRAS DESPESAS CORRENTES	10.234.000,00	94.874.235,93	111.312.000,00	0,00	26.671.764,07	0,00	0,00	0,00	0,00	0,00	26.671.764,07
33903935(100)	Serviços de Publicidade e Propaganda	0,00	0,00	0,00	0,00	0,00	2.559.926,60	4.387.697,97	6.947.624,57	4.040.074,62	10.987.699,19	-10.987.699,19
SOMA		10.234.000,00	94.874.235,93	111.312.000,00	0,00	26.671.764,07	2.559.926,60	4.387.697,97	6.947.624,57	4.040.074,62	10.987.699,19	15.684.064,88
0413110102039	MODERNIZAÇÃO DA DIVULGAÇÃO INSTITUCIONAL ELETRÔNICA DAS AÇÕES DO GOVERNO DO ESTADO											
041311010203903	OUTRAS DESPESAS CORRENTES	20.000,00	20.000,00	20.000,00	0,00	20.000,00	0,00	0,00	0,00	0,00	0,00	20.000,00
SOMA		20.000,00	20.000,00	20.000,00	0,00	20.000,00	0,00	0,00	0,00	0,00	0,00	20.000,00
0413110562306	MODERNIZAÇÃO E MANUTENÇÃO DA IMPRENSA OFICIAL DO ESTADO											
041311056230603	OUTRAS DESPESAS CORRENTES	700.000,00	700.000,00	700.000,00	0,00	700.000,00	0,00	0,00	0,00	0,00	0,00	700.000,00
33904084(100)	Manutenção, Suporte e Instalação de Softwares	0,00	0,00	0,00	0,00	0,00	0,00	0,00	0,00	100.000,00	100.000,00	-100.000,00
33904084(220)	Manutenção, Suporte e Instalação de Softwares	0,00	0,00	0,00	0,00	0,00	253,70	62.476,18	62.729,88	423.326,52	486.056,40	-486.056,40
33909256(220)	Materiais e Serviços da área de Tecnologia da Informação	0,00	0,00	0,00	0,00	0,00	47.400,00	100,00	47.500,00	0,00	47.500,00	-47.500,00
041311056230604	INVESTIMENTOS	110.000,00	110.000,00	110.000,00	0,00	110.000,00	0,00	0,00	0,00	0,00	0,00	110.000,00
SOMA		810.000,00	810.000,00	810.000,00	0,00	810.000,00	47.653,70	62.576,18	110.229,88	523.326,52	633.556,40	176.443,60
0413110582317	REALIZAÇÃO DE PLANOS DE MÍDIA E CAMPANHAS PUBLICITÁRIAS EDUCATIVAS, DIRIGIDAS AOS PÚBLICOS INTERNO E EXTERNO											
041311058231703	OUTRAS DESPESAS CORRENTES	10.000,00	10.000,00	10.000,00	0,00	10.000,00	0,00	0,00	0,00	0,00	0,00	10.000,00
SOMA		10.000,00	10.000,00	10.000,00	0,00	10.000,00	0,00	0,00	0,00	0,00	0,00	10.000,00
0413110682357	EVENTOS, FESTIVIDADES E INAUGURAÇÕES DE OBRAS											
041311068235703	OUTRAS DESPESAS CORRENTES	20.000,00	20.000,00	890.000,00	0,00	890.000,00	0,00	0,00	0,00	0,00	0,00	890.000,00
33903033(100)	Material para Manutenção, Reparos e Conservação de Bens Imóv	0,00	0,00	0,00	0,00	0,00	0,00	5.580,00	5.580,00	0,00	5.580,00	-5.580,00
33903905(100)	Realização de Eventos, inclusive Congressos e Conferências	0,00	0,00	0,00	0,00	0,00	0,00	0,00	0,00	67.398,95	67.398,95	-67.398,95
33903906(100)	Festividades e Homenagens	0,00	0,00	0,00	0,00	0,00	0,00	421,34	421,34	581.403,54	581.824,88	-581.824,88
33903933(100)	Serviços Gráficos	0,00	0,00	0,00	0,00	0,00	0,00	0,00	0,00	1.485,00	1.485,00	-1.485,00
041311068235704	INVESTIMENTOS	20.000,00	20.000,00	20.000,00	0,00	20.000,00	0,00	0,00	0,00	0,00	0,00	20.000,00
SOMA		40.000,00	40.000,00	910.000,00	0,00	910.000,00	0,00	6.001,34	6.001,34	650.287,49	656.288,83	253.711,17
0457210252118	MODERNIZAÇÃO DA INFRAESTRUTURA TECNOLÓGICA											
045721025211803	OUTRAS DESPESAS CORRENTES	4.000.000,00	10.196.494,00	8.000.000,00	0,00	1.803.506,00	0,00	0,00	0,00	0,00	0,00	1.803.506,00
33904016(100)	Manutenção, Conservação e Instalação de Equipamentos de Tecn	0,00	0,00	0,00	0,00	0,00	0,00	0,00	0,00	169.407,94	169.407,94	-169.407,94
33904028(100)	Outros Serviços Técnicos Especializados de Tecnologia da Inf	0,00	0,00	0,00	0,00	0,00	0,00	384.000,00	384.000,00	0,00	384.000,00	-384.000,00
33904030(100)	Serviço de Telecomunicação e Transmissão de Dados (Alterado	0,00	0,00	0,00	0,00	0,00	0,00	0,00	0,00	244.714,48	244.714,48	-244.714,48
33904084(100)	Manutenção, Suporte e Instalação de Softwares	0,00	0,00	0,00	0,00	0,00	0,00	0,00	0,00	499.000,00	499.000,00	-499.000,00

* DADOS EXTRAÍDOS DO SIOFINET



ESTADO DE GOIÁS



Sistema de Contabilidade do Estado de Goiás

Comparativo da Despesa Autorizada com a Realizada por Projeto/Atividade

3024832103767735587B2D3FFD0234F7

Período: 1 a 12/2019												
9998 - ESTADO DE GOIAS						9998 - ESTADO DE GOIAS						
Código	Especificação	Despesa Autorizada					Despesa Realizada				Saldo	
		Orçamento e Alterações			Créditos Especiais	Total	A Pagar			Paga		Empenhada
		Orçado	Reduções	Suplementações			Liquidada	Não Liquidada	Soma			
33909256(100)	Materiais e Serviços da área de Tecnologia da Informação	0,00	0,00	0,00	0,00	0,00	345.977,84	0,00	345.977,84	34.504,76	380.482,60	-380.482,60
045721025211804	INVESTIMENTOS	1.000.000,00	2.589.118,00	2.000.000,00	0,00	410.882,00	0,00	0,00	0,00	0,00	0,00	410.882,00
44903990(100)	Desenvolvimento de Software	0,00	0,00	0,00	0,00	0,00	0,00	0,00	0,00	0,00	0,00	0,00
44904084(100)	Manutenção, Suporte e Instalação de Softwares	0,00	0,00	0,00	0,00	0,00	0,00	145.881,50	145.881,50	0,00	145.881,50	-145.881,50
44905211(100)	Equipamentos de Tecnologia da Informação	0,00	0,00	0,00	0,00	0,00	0,00	265.000,00	265.000,00	0,00	265.000,00	-265.000,00
	SOMA	5.000.000,00	12.785.612,00	10.000.000,00	0,00	2.214.388,00	345.977,84	794.881,50	1.140.859,34	947.627,18	2.088.486,52	125.901,48
0457210253038	MODERNIZAÇÃO DOS SISTEMAS DE TECNOLOGIA DA INFORMAÇÃO											
045721025303803	OUTRAS DESPESAS CORRENTES	3.000.000,00	5.885.674,90	22.682.252,72	0,00	19.796.577,82	0,00	0,00	0,00	0,00	0,00	19.796.577,82
33903508(100)	Tecnologia da Informação	0,00	0,00	0,00	0,00	0,00	0,00	32.166,67	32.166,67	0,00	32.166,67	-32.166,67
33903904(100)	Energia Elétrica	0,00	0,00	0,00	0,00	0,00	0,00	0,00	0,00	57.162,55	57.162,55	-57.162,55
33904014(100)	Locação de Software	0,00	0,00	0,00	0,00	0,00	0,00	120.000,00	120.000,00	0,00	120.000,00	-120.000,00
33904016(100)	Manutenção, Conservação e Instalação de Equipamentos de Tecn	0,00	0,00	0,00	0,00	0,00	14.999,90	17.999,00	32.998,90	6.011.291,92	6.044.290,82	-6.044.290,82
33904028(100)	Outros Serviços Técnicos Especializados de Tecnologia da Inf	0,00	0,00	0,00	0,00	0,00	24.991,22	10,74	25.001,96	1.818.935,32	1.843.937,28	-1.843.937,28
33904030(100)	Serviço de Telecomunicação e Transmissão de Dados (Alterado	0,00	0,00	0,00	0,00	0,00	0,00	17.424,22	17.424,22	238.681,32	256.105,54	-256.105,54
33904084(100)	Manutenção, Suporte e Instalação de Softwares	0,00	0,00	0,00	0,00	0,00	74.053,46	1.900.940,59	1.974.994,05	983.853,09	2.958.847,14	-2.958.847,14
33909256(100)	Materiais e Serviços da área de Tecnologia da Informação	0,00	0,00	0,00	0,00	0,00	1.667.033,58	0,00	1.667.033,58	0,00	1.667.033,58	-1.667.033,58
045721025303804	INVESTIMENTOS	990.000,00	1.980.000,00	5.211.950,00	0,00	4.221.950,00	0,00	0,00	0,00	0,00	0,00	4.221.950,00
44905211(100)	Equipamentos de Tecnologia da Informação	0,00	0,00	0,00	0,00	0,00	0,00	2.082.842,04	2.082.842,04	0,00	2.082.842,04	-2.082.842,04
44909275(100)	Aquisição ou Desenvolvimento de Software	0,00	0,00	0,00	0,00	0,00	1.151.833,92	0,00	1.151.833,92	0,00	1.151.833,92	-1.151.833,92
	SOMA	3.990.000,00	7.865.674,90	27.894.202,72	0,00	24.018.527,82	2.932.912,08	4.171.383,26	7.104.295,34	9.109.924,20	16.214.219,54	7.804.308,28
0457210253161	GMC - PIN GOIÁS											
045721025316103	OUTRAS DESPESAS CORRENTES	1.000.000,00	2.000.000,00	2.000.000,00	0,00	1.000.000,00	0,00	0,00	0,00	0,00	0,00	1.000.000,00
33903986(100)	Serviço de Treinamento	0,00	0,00	0,00	0,00	0,00	0,00	32.914,29	32.914,29	0,00	32.914,29	-32.914,29
33904084(100)	Manutenção, Suporte e Instalação de Softwares	0,00	0,00	0,00	0,00	0,00	0,00	966.131,00	966.131,00	0,00	966.131,00	-966.131,00
045721025316104	INVESTIMENTOS	10.000,00	30.000,00	20.000,00	0,00	0,00	0,00	0,00	0,00	0,00	0,00	0,00
	SOMA	1.010.000,00	2.030.000,00	2.020.000,00	0,00	1.000.000,00	0,00	999.045,29	999.045,29	0,00	999.045,29	954,71
0457210572309	GESTÃO DA TECNOLOGIA DA INFORMAÇÃO E COMUNICAÇÃO DO IPASGO											
045721057230903	OUTRAS DESPESAS CORRENTES	17.000.000,00	28.800.000,00	17.000.000,00	0,00	5.200.000,00	0,00	0,00	0,00	0,00	0,00	5.200.000,00
33903020(220)	Material de Tecnologia da Informação	0,00	0,00	0,00	0,00	0,00	0,00	0,00	0,00	31.699,50	31.699,50	-31.699,50
33903918(220)	Manutenção, Reparos e Conservação de Bens Imóveis	0,00	0,00	0,00	0,00	0,00	0,00	4.823,67	4.823,67	19.460,91	24.284,58	-24.284,58
33903930(220)	Serviço de Telecomunicação e Transmissão de Dados (Alterado	0,00	0,00	0,00	0,00	0,00	0,00	0,00	0,00	0,00	0,00	0,00
33903931(220)	Serviço de Telefonia Fixa	0,00	0,00	0,00	0,00	0,00	0,00	154.308,40	154.308,40	354.464,28	508.772,68	-508.772,68
33903932(220)	Serviço de Telefonia Móvel Celular	0,00	0,00	0,00	0,00	0,00	0,00	197.652,00	197.652,00	320.149,42	517.801,42	-517.801,42
33903934(220)	Serviços de Cópias e Reprodução de Documentos	0,00	0,00	0,00	0,00	0,00	0,00	0,00	0,00	160.723,60	160.723,60	-160.723,60
33903984(220)	Manutenção, Suporte e Instalação de Softwares	0,00	0,00	0,00	0,00	0,00	0,00	0,00	0,00	0,00	0,00	0,00
33903986(220)	Serviço de Treinamento	0,00	0,00	0,00	0,00	0,00	0,00	16.400,00	16.400,00	0,00	16.400,00	-16.400,00

* DADOS EXTRAÍDOS DO SIOFINET



ESTADO DE GOIÁS



Sistema de Contabilidade do Estado de Goiás

Comparativo da Despesa Autorizada com a Realizada por Projeto/Atividade

3024832103767735587B2D3FFD0234F7

Período: 1 a 12/2019													
9998 - ESTADO DE GOIÁS						9998 - ESTADO DE GOIÁS							
Código	Especificação	Despesa Autorizada				Créditos Especiais	Total	Despesa Realizada			Paga	Empenhada	Saldo
		Orçamento e Alterações			A Pagar			Soma	Empenhada				
		Orçado	Reduções	Suplementações						Liquidada			
33904013(220)	Locação de máquinas e Equipamentos de Tecnologia da Informaç	0,00	0,00	0,00	0,00	0,00	0,00	0,00	0,00	95.631,22	95.631,22	-95.631,22	
33904014(220)	Locação de Software	0,00	0,00	0,00	0,00	0,00	0,00	5.990,00	5.990,00	0,00	5.990,00	-5.990,00	
33904016(220)	Manutenção, Conservação e Instalação de Equipamentos de Tecn	0,00	0,00	0,00	0,00	0,00	0,00	44.189,98	44.189,98	234.645,64	278.835,62	-278.835,62	
33904028(220)	Outros Serviços Técnicos Especializados de Tecnologia da Inf	0,00	0,00	0,00	0,00	0,00	0,00	60.000,00	60.000,00	141.656,70	201.656,70	-201.656,70	
33904030(220)	Serviço de Telecomunicação e Transmissão de Dados (Alterado	0,00	0,00	0,00	0,00	0,00	0,00	6.441,53	6.441,53	488.845,79	495.287,32	-495.287,32	
33904084(220)	Manutenção, Suporte e Instalação de Softwares	0,00	0,00	0,00	0,00	0,00	0,00	348.741,66	348.741,66	1.161.374,05	1.510.115,71	-1.510.115,71	
33909254(220)	Serviços de Telefonia Fixa e Celular	0,00	0,00	0,00	0,00	0,00	0,00	689,93	689,93	137.615,89	138.305,82	-138.305,82	
33909256(220)	Materiais e Serviços da área de Tecnologia da Informação	0,00	0,00	0,00	0,00	0,00	0,00	0,00	0,00	303.134,45	303.134,45	-303.134,45	
045721057230904	INVESTIMENTOS	13.000.000,00	22.200.000,00	13.000.000,00	0,00	3.800.000,00	0,00	0,00	0,00	0,00	0,00	3.800.000,00	
44904082(220)	Aquisição de Software	0,00	0,00	0,00	0,00	0,00	0,00	355.782,00	355.782,00	1.778.910,00	2.134.692,00	-2.134.692,00	
44904084(220)	Manutenção, Suporte e Instalação de Softwares	0,00	0,00	0,00	0,00	0,00	0,00	600.000,00	600.000,00	0,00	600.000,00	-600.000,00	
44905211(220)	Equipamentos de Tecnologia da Informação	0,00	0,00	0,00	0,00	0,00	0,00	0,00	0,00	5.210,00	5.210,00	-5.210,00	
44905214(220)	Equipamentos para Áudio, Vídeo e Foto	0,00	0,00	0,00	0,00	0,00	0,00	3.998,00	3.998,00	0,00	3.998,00	-3.998,00	
44909275(220)	Aquisição ou Desenvolvimento de Software	0,00	0,00	0,00	0,00	0,00	0,00	0,00	0,00	177.891,00	177.891,00	-177.891,00	
	SOMA	30.000.000,00	51.000.000,00	30.000.000,00	0,00	9.000.000,00	0,00	1.799.017,17	1.799.017,17	5.411.412,45	7.210.429,62	1.789.570,38	
0457310093015	PESQUISA E DESENVOLVIMENTO DE TECNOLOGIA DE CONTROLE INTERNO												
045731009301503	OUTRAS DESPESAS CORRENTES	270.000,00	116.232,52	0,00	0,00	153.767,48	0,00	0,00	0,00	0,00	0,00	153.767,48	
33904084(100)	Manutenção, Suporte e Instalação de Softwares	0,00	0,00	0,00	0,00	0,00	0,00	16.978,68	16.978,68	69.191,72	86.170,40	-86.170,40	
33909246(100)	Consultorias e Outros Serviços Técnicos Especializados	0,00	0,00	0,00	0,00	0,00	0,00	0,00	0,00	10.212,80	10.212,80	-10.212,80	
	SOMA	270.000,00	116.232,52	0,00	0,00	153.767,48	0,00	16.978,68	16.978,68	79.404,52	96.383,20	57.384,28	
0457310252262	GESTÃO DA TECNOLOGIA DE INFORMAÇÃO E COMUNICAÇÃO												
045731025226203	OUTRAS DESPESAS CORRENTES	4.820.000,00	9.874.440,50	8.481.794,74	0,00	3.427.354,24	0,00	0,00	0,00	0,00	0,00	3.427.354,24	
33903904(100)	Energia Elétrica	0,00	0,00	0,00	0,00	0,00	0,00	0,00	0,00	315.747,71	315.747,71	-315.747,71	
33903930(100)	Serviço de Telecomunicação e Transmissão de Dados (Alterado	0,00	0,00	0,00	0,00	0,00	0,00	0,00	0,00	359.298,30	359.298,30	-359.298,30	
33904028(100)	Outros Serviços Técnicos Especializados de Tecnologia da Inf	0,00	0,00	0,00	0,00	0,00	9.110,13	30.367,05	39.477,18	324.927,42	364.404,60	-364.404,60	
33904030(100)	Serviço de Telecomunicação e Transmissão de Dados (Alterado	0,00	0,00	0,00	0,00	0,00	0,00	14,63	14,63	1.616.304,67	1.616.319,30	-1.616.319,30	
33904084(100)	Manutenção, Suporte e Instalação de Softwares	0,00	0,00	0,00	0,00	0,00	0,00	1.000,00	1.000,00	216.288,78	217.288,78	-217.288,78	
33909256(100)	Materiais e Serviços da área de Tecnologia da Informação	0,00	0,00	0,00	0,00	0,00	5.060,00	0,00	5.060,00	219.804,33	224.864,33	-224.864,33	
33909257(100)	Combustíveis	0,00	0,00	0,00	0,00	0,00	0,00	0,00	0,00	0,00	0,00	0,00	
045731025226204	INVESTIMENTOS	1.500.000,00	4.500.000,00	3.000.000,00	0,00	0,00	0,00	0,00	0,00	0,00	0,00	0,00	
	SOMA	6.320.000,00	14.374.440,50	11.481.794,74	0,00	3.427.354,24	14.170,13	31.381,68	45.551,81	3.052.371,21	3.097.923,02	329.431,22	
0457310262121	APRIMORAMENTO DO CICLO DE GESTÃO DE POLÍTICAS PÚBLICAS												
045731026212103	OUTRAS DESPESAS CORRENTES	50.000,00	50.000,00	50.000,00	0,00	50.000,00	0,00	0,00	0,00	0,00	0,00	50.000,00	
045731026212104	INVESTIMENTOS	10.000,00	10.000,00	10.000,00	0,00	10.000,00	0,00	0,00	0,00	0,00	0,00	10.000,00	
	SOMA	60.000,00	60.000,00	60.000,00	0,00	60.000,00	0,00	0,00	0,00	0,00	0,00	60.000,00	

* DADOS EXTRAÍDOS DO SIOFINET



ESTADO DE GOIÁS



Sistema de Contabilidade do Estado de Goiás

Comparativo da Despesa Autorizada com a Realizada por Projeto/Atividade

3024832103767735587B2D3FFD0234F7

Período: 1 a 12/2019												
9998 - ESTADO DE GOIÁS						9998 - ESTADO DE GOIÁS						
Código	Especificação	Despesa Autorizada				Total	Despesa Realizada			Paga	Empenhada	Saldo
		Orçamento e Alterações			Créditos Especiais		A Pagar					
		Orçado	Reduções	Suplementações			Liquidada	Não Liquidada	Soma			
0457310262123	PRODUÇÃO, SISTEMATIZAÇÃO E DISSEMINAÇÃO DE INFORMAÇÕES SOCIOECONÔMICAS E GEOGRÁFICAS											
045731026212303	OUTRAS DESPESAS CORRENTES	10.000,00	10.000,00	10.000,00	0,00	10.000,00	0,00	0,00	0,00	0,00	0,00	10.000,00
045731026212304	INVESTIMENTOS	10.000,00	20.000,00	10.000,00	0,00	0,00	0,00	0,00	0,00	0,00	0,00	0,00
	SOMA	20.000,00	30.000,00	20.000,00	0,00	10.000,00	0,00	0,00	0,00	0,00	0,00	10.000,00
048460007006	ENCARGOS JUDICIÁRIOS											
04846000700603	OUTRAS DESPESAS CORRENTES	10.000,00	10.000,00	10.000,00	0,00	10.000,00	0,00	0,00	0,00	0,00	0,00	10.000,00
	SOMA	10.000,00	10.000,00	10.000,00	0,00	10.000,00	0,00	0,00	0,00	0,00	0,00	10.000,00
0612210242259	ATENÇÃO À SAÚDE DOS SERVIDORES											
061221024225903	OUTRAS DESPESAS CORRENTES	40.000,00	0,00	0,00	0,00	40.000,00	0,00	0,00	0,00	0,00	0,00	40.000,00
061221024225904	INVESTIMENTOS	40.000,00	0,00	0,00	0,00	40.000,00	0,00	0,00	0,00	0,00	0,00	40.000,00
	SOMA	80.000,00	0,00	0,00	0,00	80.000,00	0,00	0,00	0,00	0,00	0,00	80.000,00
0612210602320	EXCELÊNCIA NO ATENDIMENTO AO CIDADÃO - NOVO DETRAN											
061221060232001	PESSOAL E ENCARGOS SOCIAIS	14.000.000,00	12.451.525,56	15.663.322,86	0,00	17.211.797,30	0,00	0,00	0,00	0,00	0,00	17.211.797,30
31901102(100)	Adicionais Diversos	0,00	0,00	0,00	0,00	0,00	0,00	0,00	0,00	497.474,44	497.474,44	-497.474,44
31901110(100)	Vencimentos e Salários	0,00	0,00	0,00	0,00	0,00	0,00	0,00	0,00	6.122.592,50	6.122.592,50	-6.122.592,50
31901607(100)	Devolução de Descontos Indevidos - Faltas	0,00	0,00	0,00	0,00	0,00	0,00	0,00	0,00	460,12	460,12	-460,12
31909207(100)	Vencimentos e Vantagens Fixas - Pessoal Civil	0,00	0,00	0,00	0,00	0,00	0,00	0,00	0,00	506.000,00	506.000,00	-506.000,00
31909211(100)	Demais Obrigações Patronais	0,00	0,00	0,00	0,00	0,00	0,00	0,00	0,00	726,10	726,10	-726,10
31909219(100)	Demais Despesas de Pessoal de Exercícios Anteriores	0,00	0,00	0,00	0,00	0,00	0,00	0,00	0,00	548,45	548,45	-548,45
061221060232003	OUTRAS DESPESAS CORRENTES	57.000.000,00	205.860.864,05	182.503.485,76	0,00	33.642.621,71	0,00	0,00	0,00	0,00	0,00	33.642.621,71
33901401(100)	Diárias no Estado	0,00	0,00	0,00	0,00	0,00	17.160,00	0,00	17.160,00	98.240,01	115.400,01	-115.400,01
33903009(100)	Gêneros Alimentícios	0,00	0,00	0,00	0,00	0,00	1.020,24	70.144,35	71.164,59	67.340,11	138.504,70	-138.504,70
33903015(100)	Material de Expediente	0,00	0,00	0,00	0,00	0,00	0,00	48.533,87	48.533,87	274.694,65	323.228,52	-323.228,52
33903016(100)	Material de Limpeza e Produtos de Higieneização	0,00	0,00	0,00	0,00	0,00	0,00	25.922,18	25.922,18	30.958,12	56.880,30	-56.880,30
33903034(100)	Material para Manutenção, Reparos e Conservação de Bens Móve	0,00	0,00	0,00	0,00	0,00	79,00	99.059,76	99.138,76	2.087,00	101.225,76	-101.225,76
33903045(100)	Material para Impressão e Cópia de Documentos	0,00	0,00	0,00	0,00	0,00	0,00	15.957,80	15.957,80	0,00	15.957,80	-15.957,80
33903051(100)	Material para Cozinha, Refeitórios e Afins	0,00	0,00	0,00	0,00	0,00	0,00	2.300,82	2.300,82	14.092,00	16.392,82	-16.392,82
33903605(100)	Locação de Imóveis	0,00	0,00	0,00	0,00	0,00	10.393,52	350.232,46	360.625,98	1.510.948,93	1.871.574,91	-1.871.574,91
33903703(100)	Conservação, Reparos e Manutenção de Bens Imóveis	0,00	0,00	0,00	0,00	0,00	0,10	8.918,57	8.918,67	683.317,67	692.236,34	-692.236,34
33903901(100)	Água e Esgoto	0,00	0,00	0,00	0,00	0,00	177,55	118.015,53	118.193,08	64.806,92	183.000,00	-183.000,00
33903904(100)	Energia Elétrica	0,00	0,00	0,00	0,00	0,00	188,89	236.771,22	236.960,11	357.161,40	594.121,51	-594.121,51
33903908(100)	Segurança, Guarda e Vigilância	0,00	0,00	0,00	0,00	0,00	0,00	0,00	0,00	1.246.683,67	1.246.683,67	-1.246.683,67
33903912(100)	Locação de Imóveis	0,00	0,00	0,00	0,00	0,00	9.093,48	242.347,25	251.440,73	943.402,55	1.194.843,28	-1.194.843,28
33903915(100)	Manutenção, Conservação e Instalação de Outros Tipos de Máqu	0,00	0,00	0,00	0,00	0,00	0,00	270.833,30	270.833,30	0,00	270.833,30	-270.833,30
33903918(100)	Manutenção, Reparos e Conservação de Bens Imóveis	0,00	0,00	0,00	0,00	0,00	0,00	97.490,97	97.490,97	146.814,62	244.305,59	-244.305,59
33903931(100)	Serviço de Telefonia Fixa	0,00	0,00	0,00	0,00	0,00	0,00	6.374,80	6.374,80	203.212,63	209.587,43	-209.587,43

* DADOS EXTRAÍDOS DO SIOFINET



ESTADO DE GOIÁS



Sistema de Contabilidade do Estado de Goiás

Comparativo da Despesa Autorizada com a Realizada por Projeto/Atividade

3024832103767735587B2D3FFD0234F7

Período: 1 a 12/2019													
9998 - ESTADO DE GOIÁS						9998 - ESTADO DE GOIÁS							
Código	Especificação	Despesa Autorizada				Créditos Especiais	Total	Despesa Realizada			Paga	Empenhada	Saldo
		Orçamento e Alterações			Liquidada			A Pagar					
		Orçado	Reduções	Suplementações				Não Liquidada	Soma				
33903933(100)	Serviços Gráficos	0,00	0,00	0,00	0,00	0,00	2.801.972,76	4.750.054,10	7.552.026,86	4.958.706,20	12.510.733,06	-12.510.733,06	
33904705(100)	IPTU, ITU e Taxas de Limpeza Pública	0,00	0,00	0,00	0,00	0,00	12,30	5,95	18,25	42.897,06	42.915,31	-42.915,31	
33904901(100)	Servidores Cíveis	0,00	0,00	0,00	0,00	0,00	2,07	0,00	2,07	7.907,36	7.909,43	-7.909,43	
33909223(100)	Indenizações e Restituições	0,00	0,00	0,00	0,00	0,00	9.945,86	0,00	9.945,86	4.631,35	14.577,21	-14.577,21	
33909224(100)	Sentenças Judiciais	0,00	0,00	0,00	0,00	0,00	0,00	0,00	0,00	1.380,00	1.380,00	-1.380,00	
33909247(100)	Manutenção, Reparos e Conservação de Bens Imóveis	0,00	0,00	0,00	0,00	0,00	0,00	0,00	0,00	71.424,48	71.424,48	-71.424,48	
33909249(100)	Segurança, Guarda e Vigilância	0,00	0,00	0,00	0,00	0,00	0,00	0,00	0,00	748.010,18	748.010,18	-748.010,18	
33909250(100)	Locação de imóveis	0,00	0,00	0,00	0,00	0,00	28,17	25.830,43	25.858,60	400.202,59	426.061,19	-426.061,19	
33909252(100)	Água e Esgoto	0,00	0,00	0,00	0,00	0,00	0,00	0,00	0,00	13.613,95	13.613,95	-13.613,95	
33909253(100)	Energia Elétrica	0,00	0,00	0,00	0,00	0,00	0,00	0,00	0,00	78.442,81	78.442,81	-78.442,81	
33909254(100)	Serviços de Telefonia Fixa e Celular	0,00	0,00	0,00	0,00	0,00	0,00	0,00	0,00	813,51	813,51	-813,51	
33909262(100)	Impressão e Reprodução de Documentos	0,00	0,00	0,00	0,00	0,00	0,00	0,00	0,00	164.326,30	164.326,30	-164.326,30	
33909267(100)	Outras Obrigações Tributárias e Contributivas	0,00	0,00	0,00	0,00	0,00	0,00	0,00	0,00	10.594,28	10.594,28	-10.594,28	
33909270(100)	Auxílio Transporte e Alimentação	0,00	0,00	0,00	0,00	0,00	0,00	0,00	0,00	75,00	75,00	-75,00	
33909301(100)	Indenizações	0,00	0,00	0,00	0,00	0,00	37.794,27	0,00	37.794,27	2.589,43	40.383,70	-40.383,70	
33909302(100)	Restituições Diversas	0,00	0,00	0,00	0,00	0,00	0,00	2.580,39	2.580,39	217.055,02	219.635,41	-219.635,41	
33909305(100)	Ressarcimento de Despesa com Locomoção	0,00	0,00	0,00	0,00	0,00	0,00	0,00	0,00	239,80	239,80	-239,80	
061221060232004	INVESTIMENTOS	10.000.000,00	32.801.000,00	25.000.000,00	0,00	2.199.000,00	0,00	0,00	0,00	0,00	0,00	2.199.000,00	
44905203(100)	Aparelhos e Equipamentos de Comunicação	0,00	0,00	0,00	0,00	0,00	0,00	0,00	0,00	15.492,75	15.492,75	-15.492,75	
	SOMA	81.000.000,00	251.113.389,61	223.166.808,62	0,00	53.053.419,01	2.887.868,21	6.371.373,75	9.259.241,96	19.509.963,96	28.769.205,92	24.284.213,09	
0612210602321	FORMAÇÃO DE CONDUTORES E EMISSÃO DE CNH												
061221060232101	PESSOAL E ENCARGOS SOCIAIS	3.000.000,00	2.560.000,00	2.560.000,00	0,00	3.000.000,00	0,00	0,00	0,00	0,00	0,00	3.000.000,00	
31901110(100)	Vencimentos e Salários	0,00	0,00	0,00	0,00	0,00	0,00	0,00	0,00	2.640.000,00	2.640.000,00	-2.640.000,00	
31909207(100)	Vencimentos e Vantagens Fixas - Pessoal Civil	0,00	0,00	0,00	0,00	0,00	0,00	0,00	0,00	220.000,00	220.000,00	-220.000,00	
061221060232103	OUTRAS DESPESAS CORRENTES	79.167.000,00	195.326.211,08	209.499.317,52	0,00	93.340.106,44	0,00	0,00	0,00	0,00	0,00	93.340.106,44	
33901401(100)	Diárias no Estado	0,00	0,00	0,00	0,00	0,00	723.361,42	0,00	723.361,42	646.818,58	1.370.180,00	-1.370.180,00	
33903933(100)	Serviços Gráficos	0,00	0,00	0,00	0,00	0,00	0,00	0,00	0,00	23.664.725,39	23.664.725,39	-23.664.725,39	
33903933(220)	Serviços Gráficos	0,00	0,00	0,00	0,00	0,00	2.778.201,17	8.088.738,57	10.866.939,74	6.042.260,26	16.909.200,00	-16.909.200,00	
33909259(100)	Materiais e Serviços Gráficos, Publicações e Assinaturas	0,00	0,00	0,00	0,00	0,00	0,00	0,00	0,00	12.588.996,34	12.588.996,34	-12.588.996,34	
33913936(100)	Serviços técnicos Profissionais	0,00	0,00	0,00	0,00	0,00	0,00	0,00	0,00	8.138.806,96	8.138.806,96	-8.138.806,96	
33913936(220)	Serviços técnicos Profissionais	0,00	0,00	0,00	0,00	0,00	0,00	3.178.488,53	3.178.488,53	3.343.087,72	6.521.576,25	-6.521.576,25	
33919246(100)	Consultorias e Outros Serviços Técnicos Especializados	0,00	0,00	0,00	0,00	0,00	0,00	0,00	0,00	6.308.961,38	6.308.961,38	-6.308.961,38	
061221060232104	INVESTIMENTOS	15.220.000,00	41.780.000,00	29.560.000,00	0,00	3.000.000,00	0,00	0,00	0,00	0,00	0,00	3.000.000,00	
	SOMA	97.387.000,00	239.666.211,08	241.619.317,52	0,00	99.340.106,44	3.501.562,59	11.267.227,10	14.768.789,69	63.593.656,63	78.362.446,32	20.977.660,12	
0612210603119	CONSTRUÇÃO E MODERNIZAÇÃO DO NOVO DETRAN												
061221060311903	OUTRAS DESPESAS CORRENTES	15.000.000,00	40.000.000,00	34.476.553,07	0,00	9.476.553,07	0,00	0,00	0,00	0,00	0,00	9.476.553,07	
33903918(100)	Manutenção, Reparos e Conservação de Bens Imóveis	0,00	0,00	0,00	0,00	0,00	1.135,22	8.845.057,70	8.846.192,92	144.250,11	8.990.443,03	-8.990.443,03	

* DADOS EXTRAÍDOS DO SIOFINET



ESTADO DE GOIÁS



Sistema de Contabilidade do Estado de Goiás

Comparativo da Despesa Autorizada com a Realizada por Projeto/Atividade

3024832103767735587B2D3FFD0234F7

Período: 1 a 12/2019													
9998 - ESTADO DE GOIAS						9998 - ESTADO DE GOIAS							
Código	Especificação	Despesa Autorizada				Créditos Especiais	Total	Despesa Realizada			Paga	Empenhada	Saldo
		Orçamento e Alterações			Liquidada			A Pagar					
		Orçado	Reduções	Suplementações				Não Liquidada	Soma				
33909247(100)	Manutenção, Reparos e Conservação de Bens Imóveis	0,00	0,00	0,00	0,00	0,00	0,00	0,00	0,00	52.229,96	52.229,96	-52.229,96	
061221060311904	INVESTIMENTOS	7.500.000,00	14.818.508,68	7.500.000,00	0,00	181.491,32	0,00	0,00	0,00	0,00	0,00	181.491,32	
	SOMA	22.500.000,00	54.818.508,68	41.976.553,07	0,00	9.658.044,39	1.135,22	8.845.057,70	8.846.192,92	196.480,07	9.042.672,99	615.371,40	
0612240014001	APOIO ADMINISTRATIVO												
061224001400101	PESSOAL E ENCARGOS SOCIAIS	2.409.735.000,00	92.002.007,21	1.108.606.461,14	0,00	3.426.339.453,93	0,00	0,00	0,00	0,00	0,00	3.426.339.453,93	
31900103(100)	Gratificações - Inativo Civil	0,00	0,00	0,00	0,00	0,00	0,00	0,00	0,00	0,00	0,00	0,00	
31900303(100)	Pensões - Pensionista Civil	0,00	0,00	0,00	0,00	0,00	0,00	0,00	0,00	4.033.768,19	4.033.768,19	-4.033.768,19	
31900501(100)	Salário Família - Ativo Civil	0,00	0,00	0,00	0,00	0,00	0,00	0,00	0,00	2.347,64	2.347,64	-2.347,64	
31900505(100)	Salário Família - INSS	0,00	0,00	0,00	0,00	0,00	0,00	0,00	0,00	11.217,60	11.217,60	-11.217,60	
31901101(100)	13º Salário	0,00	0,00	0,00	0,00	0,00	5.802,81	0,00	5.802,81	57.277.744,47	57.283.547,28	-57.283.547,28	
31901102(100)	Adicionais Diversos	0,00	0,00	0,00	0,00	0,00	20.803,25	0,00	20.803,25	201.500.038,81	201.520.842,06	-201.520.842,06	
31901103(100)	Férias - Abono	0,00	0,00	0,00	0,00	0,00	0,00	0,00	0,00	26.124.351,06	26.124.351,06	-26.124.351,06	
31901107(100)	Gratificação por Exercício de Cargo	0,00	0,00	0,00	0,00	0,00	0,00	0,00	0,00	66.161.814,00	66.161.814,00	-66.161.814,00	
31901110(100)	Vencimentos e Salários	0,00	0,00	0,00	0,00	0,00	62.375,37	0,00	62.375,37	91.418.901,69	91.481.277,06	-91.481.277,06	
31901112(100)	Demais Descontos - Pessoal Civil	0,00	0,00	0,00	0,00	0,00	0,00	0,00	0,00	1.141.680,98	1.141.680,98	-1.141.680,98	
31901113(100)	IRRF - Pessoal Civil	0,00	0,00	0,00	0,00	0,00	0,00	0,00	0,00	114.246.011,48	114.246.011,48	-114.246.011,48	
31901114(100)	Contribuições para o Fundo de Previdência Estadual - Ativo C	0,00	0,00	0,00	0,00	0,00	0,00	0,00	0,00	90.472.367,33	90.472.367,33	-90.472.367,33	
31901115(100)	Contribuições para IPASGO SAÚDE	0,00	0,00	0,00	0,00	0,00	0,00	0,00	0,00	17.714.456,42	17.714.456,42	-17.714.456,42	
31901116(100)	Gratificação Adicional Anuênio, Quinquênio e Gratificação Tr	0,00	0,00	0,00	0,00	0,00	0,00	0,00	0,00	2.788.338,24	2.788.338,24	-2.788.338,24	
31901117(100)	Férias Abono CLT	0,00	0,00	0,00	0,00	0,00	0,00	0,00	0,00	1.181.085,25	1.181.085,25	-1.181.085,25	
31901118(100)	INSS - Empregado	0,00	0,00	0,00	0,00	0,00	665.995,16	0,00	665.995,16	6.777.794,10	7.443.789,26	-7.443.789,26	
31901119(100)	Consignação - Pensão Alimentícia	0,00	0,00	0,00	0,00	0,00	0,00	0,00	0,00	5.419.170,30	5.419.170,30	-5.419.170,30	
31901120(100)	Consignação - Empréstimos Financeiros	0,00	0,00	0,00	0,00	0,00	44.517,79	0,00	44.517,79	63.342.852,49	63.387.370,28	-63.387.370,28	
31901121(100)	Consignação - Associação Classe	0,00	0,00	0,00	0,00	0,00	0,00	0,00	0,00	729.689,10	729.689,10	-729.689,10	
31901139(100)	Contribuições para os Fundos de Previdência de Municípios -	0,00	0,00	0,00	0,00	0,00	1.174,00	0,00	1.174,00	31.637,47	32.811,47	-32.811,47	
31901140(100)	Contribuições para os Fundos de Previdência de Outros Estado	0,00	0,00	0,00	0,00	0,00	19.891,82	0,00	19.891,82	146.316,93	166.208,75	-166.208,75	
31901142(100)	Contribuições para o Plano de Previdência Complementar - PRE	0,00	0,00	0,00	0,00	0,00	0,00	0,00	0,00	307.248,50	307.248,50	-307.248,50	
31901201(100)	13º Salário	0,00	0,00	0,00	0,00	0,00	0,00	0,00	0,00	111.626.061,88	111.626.061,88	-111.626.061,88	
31901202(100)	Férias	0,00	0,00	0,00	0,00	0,00	0,00	0,00	0,00	55.150.457,95	55.150.457,95	-55.150.457,95	
31901208(100)	Demais Descontos - Pessoal Militar	0,00	0,00	0,00	0,00	0,00	10.260,21	0,00	10.260,21	12.407.970,23	12.418.230,44	-12.418.230,44	
31901209(100)	IRRF - Pessoal Militar	0,00	0,00	0,00	0,00	0,00	0,00	0,00	0,00	221.740.377,05	221.740.377,05	-221.740.377,05	
31901210(100)	Contribuições para o Fundo de Previdência Estadual - Ativo M	0,00	0,00	0,00	0,00	0,00	0,00	0,00	0,00	200.309.791,25	200.309.791,25	-200.309.791,25	
31901211(100)	Contribuições para IPASGO SAÚDE	0,00	0,00	0,00	0,00	0,00	0,00	0,00	0,00	56.221.247,59	56.221.247,59	-56.221.247,59	
31901213(100)	Consignação - Pensão Alimentícia	0,00	0,00	0,00	0,00	0,00	0,00	0,00	0,00	24.520.071,41	24.520.071,41	-24.520.071,41	
31901214(100)	Consignação - Empréstimos Financeiros	0,00	0,00	0,00	0,00	0,00	0,00	0,00	0,00	205.033.040,18	205.033.040,18	-205.033.040,18	
31901220(100)	Contribuições para os Fundos de Previdência de Outros Estado	0,00	0,00	0,00	0,00	0,00	0,00	0,00	0,00	84.809,29	84.809,29	-84.809,29	
31901301(100)	FGTS	0,00	0,00	0,00	0,00	0,00	487.724,58	0,00	487.724,58	3.601.657,84	4.089.382,42	-4.089.382,42	
31901303(100)	INSS - Contribuição Patronal	0,00	0,00	0,00	0,00	0,00	1.529.582,74	0,00	1.529.582,74	15.550.463,36	17.080.046,10	-17.080.046,10	

* DADOS EXTRAÍDOS DO SIOFINET



ESTADO DE GOIÁS



Sistema de Contabilidade do Estado de Goiás

Comparativo da Despesa Autorizada com a Realizada por Projeto/Atividade

3024832103767735587B2D3FFD0234F7

Período: 1 a 12/2019		9998 - ESTADO DE GOIÁS					9998 - ESTADO DE GOIÁS						
Código	Especificação	Despesa Autorizada					Despesa Realizada					Saldo	
		Orçamento e Alterações			Créditos Especiais	Total	A Pagar			Paga	Empenhada		
		Orçado	Reduções	Suplementações			Liquidada	Não Liquidada	Soma				
31901307(100)	Multas e Juros sobre Obrigações Patronais	0,00	0,00	0,00	0,00	0,00	0,00	0,00	0,00	138.060,53	138.060,53	-138.060,53	
31901317(100)	Contribuição Patronal para Fundos de Previdência de Municipi	0,00	0,00	0,00	0,00	0,00	1.863,98	0,00	1.863,98	42.037,63	43.901,61	-43.901,61	
31901318(100)	Contribuição Patronal para Fundos de Previdência de Outros E	0,00	0,00	0,00	0,00	0,00	37.547,69	0,00	37.547,69	300.209,19	337.756,88	-337.756,88	
31901320(100)	Contribuição Patronal para o Plano de Previdência Complement	0,00	0,00	0,00	0,00	0,00	0,00	0,00	0,00	287.157,45	287.157,45	-287.157,45	
31901606(100)	Gratificação por Exercício de Função	0,00	0,00	0,00	0,00	0,00	0,00	0,00	0,00	410.059,75	410.059,75	-410.059,75	
31901610(100)	Adicionais Variáveis - Pessoal Civil	0,00	0,00	0,00	0,00	0,00	259,86	0,00	259,86	2.445.261,28	2.445.521,14	-2.445.521,14	
31901612(100)	JETONS	0,00	0,00	0,00	0,00	0,00	0,00	0,00	0,00	1.637.345,40	1.637.345,40	-1.637.345,40	
31901614(100)	Horas-Aula Ministrada - AC2 - Pessoal Civil (Lei nº 15.949/	0,00	0,00	0,00	0,00	0,00	0,00	0,00	0,00	956.431,00	956.431,00	-956.431,00	
31901615(100)	Serviço Extraordinário - AC4 - Pessoal Civil	0,00	0,00	0,00	0,00	0,00	1.243,94	0,00	1.243,94	23.912.322,78	23.913.566,72	-23.913.566,72	
31901705(100)	Adicionais Variáveis - Pessoal Militar	0,00	0,00	0,00	0,00	0,00	307.076,82	0,00	307.076,82	700.422.737,42	700.729.814,24	-700.729.814,24	
31901709(100)	Serviço Extraordinário - AC4 - Pessoal Militar (Lei nº 15.94	0,00	0,00	0,00	0,00	0,00	0,00	0,00	0,00	100.204.830,13	100.204.830,13	-100.204.830,13	
31901710(100)	Horas-Aula Ministrada - AC2 - Pessoal Militar (Lei nº 15.949	0,00	0,00	0,00	0,00	0,00	0,00	0,00	0,00	69.320,00	69.320,00	-69.320,00	
31909202(100)	Pensões	0,00	0,00	0,00	0,00	0,00	0,00	0,00	0,00	343.058,21	343.058,21	-343.058,21	
31909204(100)	Outros Benefícios Previdenciários	0,00	0,00	0,00	0,00	0,00	0,00	0,00	0,00	285,39	285,39	-285,39	
31909206(100)	Salário-Família	0,00	0,00	0,00	0,00	0,00	0,00	0,00	0,00	1.111,42	1.111,42	-1.111,42	
31909207(100)	Vencimentos e Vantagens Fixas - Pessoal Civil	0,00	0,00	0,00	0,00	0,00	51.572,31	0,00	51.572,31	31.772.487,19	31.824.059,50	-31.824.059,50	
31909208(100)	Vencimentos e Vantagens Fixas - Pessoal Militar	0,00	0,00	0,00	0,00	0,00	0,00	0,00	0,00	86.171.649,96	86.171.649,96	-86.171.649,96	
31909209(100)	Obrigações Patronais - FGTS	0,00	0,00	0,00	0,00	0,00	0,00	0,00	0,00	530.939,45	530.939,45	-530.939,45	
31909210(100)	Obrigações Patronais - INSS	0,00	0,00	0,00	0,00	0,00	0,00	0,00	0,00	4.275.505,19	4.275.505,19	-4.275.505,19	
31909211(100)	Demais Obrigações Patronais	0,00	0,00	0,00	0,00	0,00	5.981,20	0,00	5.981,20	69.918,90	75.900,10	-75.900,10	
31909212(100)	Demais Despesas Variáveis - Pessoal Civil	0,00	0,00	0,00	0,00	0,00	35.116,64	0,00	35.116,64	3.037.732,09	3.072.848,73	-3.072.848,73	
31909213(100)	Demais Despesas Variáveis - Pessoal Militar	0,00	0,00	0,00	0,00	0,00	0,00	0,00	0,00	2.756.172,14	2.756.172,14	-2.756.172,14	
31909219(100)	Demais Despesas de Pessoal de Exercícios Anteriores	0,00	0,00	0,00	0,00	0,00	91.850,51	0,00	91.850,51	21.401.327,53	21.493.178,04	-21.493.178,04	
31909226(100)	IRRF - Despesas de Exercícios Anteriores	0,00	0,00	0,00	0,00	0,00	0,00	0,00	0,00	50.169.851,86	50.169.851,86	-50.169.851,86	
31909231(100)	Ressarcimento de Despesas de Pessoal Requisitado	0,00	0,00	0,00	0,00	0,00	0,00	0,00	0,00	73.371,75	73.371,75	-73.371,75	
31909233(100)	Consignação - Empréstimos Financeiros	0,00	0,00	0,00	0,00	0,00	0,00	0,00	0,00	40.887.861,43	40.887.861,43	-40.887.861,43	
31909234(100)	Consignação - Planos de Saúde	0,00	0,00	0,00	0,00	0,00	0,00	0,00	0,00	4.319.275,36	4.319.275,36	-4.319.275,36	
31909235(100)	Consignação - Associação de Classe	0,00	0,00	0,00	0,00	0,00	0,00	0,00	0,00	115.347,99	115.347,99	-115.347,99	
31909237(100)	Contribuição para o Fundo de Previdência Estadual	0,00	0,00	0,00	0,00	0,00	126,45	0,00	126,45	37.074.034,16	37.074.160,61	-37.074.160,61	
31909241(100)	Consignação - Pensão Alimentícia	0,00	0,00	0,00	0,00	0,00	0,00	0,00	0,00	2.463.938,04	2.463.938,04	-2.463.938,04	
31909272(100)	Demais Descontos de Pessoal de Exercícios Anteriores - Ativo	0,00	0,00	0,00	0,00	0,00	0,00	0,00	0,00	4.974,97	4.974,97	-4.974,97	
31909284(100)	INSS - Emprego	0,00	0,00	0,00	0,00	0,00	0,00	0,00	0,00	1.782.676,35	1.782.676,35	-1.782.676,35	
31909285(100)	Contribuição para o Fundo de Previdência Estadual - Ativo	0,00	0,00	0,00	0,00	0,00	767,71	0,00	767,71	0,00	767,71	-767,71	
31909402(100)	Indenizações e Restituições Trabalhistas em Geral	0,00	0,00	0,00	0,00	0,00	0,00	0,00	0,00	3.977,39	3.977,39	-3.977,39	
31909601(100)	Pessoal Federal	0,00	0,00	0,00	0,00	0,00	0,00	0,00	0,00	534.747,22	534.747,22	-534.747,22	
31911315(100)	Contribuição Patronal para o Fundo de Previdência Estadual -	0,00	0,00	0,00	0,00	0,00	0,00	0,00	0,00	180.944.734,66	180.944.734,66	-180.944.734,66	
31911316(100)	Contribuição Patronal para o Fundo de Previdência Estadual -	0,00	0,00	0,00	0,00	0,00	0,00	0,00	0,00	400.619.582,50	400.619.582,50	-400.619.582,50	
31919238(100)	Contribuição para o Fundo de Previdência Estadual - Obrigaçã	0,00	0,00	0,00	0,00	0,00	1.788,32	0,00	1.788,32	39.325.039,78	39.326.828,10	-39.326.828,10	
061224001400103	OUTRAS DESPESAS CORRENTES	164.556.000,00	146.551.131,75	185.737.334,90	0,00	203.742.203,15	0,00	0,00	0,00	0,00	0,00	203.742.203,15	

* DADOS EXTRAÍDOS DO SIOFINET



ESTADO DE GOIÁS



Sistema de Contabilidade do Estado de Goiás

Comparativo da Despesa Autorizada com a Realizada por Projeto/Atividade

3024832103767735587B2D3FFD0234F7

Período: 1 a 12/2019													
9998 - ESTADO DE GOIÁS						9998 - ESTADO DE GOIÁS							
Código	Especificação	Despesa Autorizada				Créditos Especiais	Total	Despesa Realizada			Paga	Empenhada	Saldo
		Orçamento e Alterações			A Pagar			Soma					
		Orçado	Reduções	Suplementações					Liquidada	Não Liquidada			
33900807(100)	Auxílio Funeral - Ativo Civil	0,00	0,00	0,00	0,00	0,00	0,00	0,00	0,00	0,00	30.981,60	30.981,60	-30.981,60
33900809(100)	Auxílio Funeral - Inativo Civil	0,00	0,00	0,00	0,00	0,00	0,00	0,00	0,00	0,00	104.562,90	104.562,90	-104.562,90
33900811(100)	Auxílio Creche - Civil	0,00	0,00	0,00	0,00	0,00	0,00	0,00	0,00	0,00	7.903,60	7.903,60	-7.903,60
33900813(100)	Auxílio Saúde - Civil	0,00	0,00	0,00	0,00	0,00	0,00	0,00	0,00	0,00	200,00	200,00	-200,00
33901401(100)	Diárias no Estado	0,00	0,00	0,00	0,00	0,00	0,00	26,70	0,00	26,70	941.554,78	941.581,48	-941.581,48
33901403(100)	Diárias no País	0,00	0,00	0,00	0,00	0,00	0,00	15.045,00	0,00	15.045,00	109.665,01	124.710,01	-124.710,01
33901410(100)	Ajuda de Custo Viagem Internacional - Pessoal Civil	0,00	0,00	0,00	0,00	0,00	0,00	0,00	0,00	0,00	14.522,00	14.522,00	-14.522,00
33901501(100)	Diárias no Estado	0,00	0,00	0,00	0,00	0,00	0,00	0,00	0,00	0,00	53.562,00	53.562,00	-53.562,00
33901503(100)	Diárias no País	0,00	0,00	0,00	0,00	0,00	0,00	0,00	0,00	0,00	104.460,00	104.460,00	-104.460,00
33901711(100)	Serviço Extraordinário - AC4 - Pessoal Militar (Recursos Pró	0,00	0,00	0,00	0,00	0,00	0,00	0,00	0,00	0,00	16.019,00	16.019,00	-16.019,00
33903004(100)	Combustível Automotivo - Álcool	0,00	0,00	0,00	0,00	0,00	0,00	120.972,68	213.350,43	334.323,11	558.470,55	892.793,66	-892.793,66
33903005(100)	Combustível Automotivo - Diesel	0,00	0,00	0,00	0,00	0,00	0,00	95.186,03	137.090,83	232.276,86	790.268,14	1.022.545,00	-1.022.545,00
33903006(100)	Combustível Automotivo - Gasolina	0,00	0,00	0,00	0,00	0,00	0,00	44.065,80	178.645,53	222.711,33	578.911,01	801.622,34	-801.622,34
33903009(100)	Gêneros Alimentícios	0,00	0,00	0,00	0,00	0,00	0,00	47.406,96	78.082,23	125.489,19	419.584,02	545.073,21	-545.073,21
33903010(100)	Lubrificantes Automotivos	0,00	0,00	0,00	0,00	0,00	0,00	5.798,23	160.932,45	166.730,68	64.161,55	230.892,23	-230.892,23
33903013(100)	Material de Acondicionamento e Embalagem	0,00	0,00	0,00	0,00	0,00	0,00	206,70	53,40	260,10	2.726,20	2.986,30	-2.986,30
33903015(100)	Material de Expediente	0,00	0,00	0,00	0,00	0,00	0,00	11.574,17	39.714,98	51.289,15	412.639,88	463.929,03	-463.929,03
33903016(100)	Material de Limpeza e Produtos de Higienização	0,00	0,00	0,00	0,00	0,00	0,00	12.000,00	2.676,26	14.676,26	266.085,38	280.761,64	-280.761,64
33903020(100)	Material de Tecnologia da Informação	0,00	0,00	0,00	0,00	0,00	0,00	28.985,00	0,00	28.985,00	178.533,32	207.518,32	-207.518,32
33903021(100)	Material de Proteção e Segurança (Inclusive do Trabalho)	0,00	0,00	0,00	0,00	0,00	0,00	3.353,30	0,00	3.353,30	2.363,00	5.716,30	-5.716,30
33903022(100)	Material de Sinalização Visual para Orientação à Prestação d	0,00	0,00	0,00	0,00	0,00	0,00	1.512,00	0,00	1.512,00	22.660,00	24.172,00	-24.172,00
33903027(100)	Material Hospitalar e/ou Ambulatorial	0,00	0,00	0,00	0,00	0,00	0,00	0,00	124,96	124,96	1.736,06	1.861,02	-1.861,02
33903028(100)	Material Laboratorial	0,00	0,00	0,00	0,00	0,00	0,00	6.790,00	0,00	6.790,00	1.207,53	7.997,53	-7.997,53
33903029(100)	Material Odontológico	0,00	0,00	0,00	0,00	0,00	0,00	0,00	0,00	0,00	2.500,00	2.500,00	-2.500,00
33903030(100)	Material para Áudio, Vídeo e Foto	0,00	0,00	0,00	0,00	0,00	0,00	0,00	0,00	0,00	2.700,00	2.700,00	-2.700,00
33903031(100)	Material para Comunicações	0,00	0,00	0,00	0,00	0,00	0,00	0,00	0,00	0,00	0,00	0,00	0,00
33903032(100)	Material para Eventos, inclusive Congressos, Conferências, F	0,00	0,00	0,00	0,00	0,00	0,00	7.000,00	0,00	7.000,00	37.724,40	44.724,40	-44.724,40
33903033(100)	Material para Manutenção, Reparos e Conservação de Bens Imóv	0,00	0,00	0,00	0,00	0,00	0,00	51.774,82	2.470,00	54.244,82	318.392,38	372.637,20	-372.637,20
33903034(100)	Material para Manutenção, Reparos e Conservação de Bens Móve	0,00	0,00	0,00	0,00	0,00	0,00	18.868,50	21.461,95	40.330,45	51.175,28	91.505,73	-91.505,73
33903035(100)	Material para Manutenção, Reparos e Conservação de Veículos	0,00	0,00	0,00	0,00	0,00	0,00	61.433,41	206.849,01	268.282,42	642.685,64	910.968,06	-910.968,06
33903039(100)	Material para Utilização em Gráfica	0,00	0,00	0,00	0,00	0,00	0,00	0,00	0,00	0,00	2.000,00	2.000,00	-2.000,00
33903040(100)	Material Químico	0,00	0,00	0,00	0,00	0,00	0,00	3.433,10	0,00	3.433,10	2.050,00	5.483,10	-5.483,10
33903042(100)	Uniformes e Vestuário em Geral	0,00	0,00	0,00	0,00	0,00	0,00	1.000,00	0,00	1.000,00	0,00	1.000,00	-1.000,00
33903045(100)	Material para Impressão e Cópia de Documentos	0,00	0,00	0,00	0,00	0,00	0,00	0,00	13.682,00	13.682,00	2.436,00	16.118,00	-16.118,00
33903046(100)	Bandeiras/Fiámulas/Insignias	0,00	0,00	0,00	0,00	0,00	0,00	0,00	0,00	0,00	29.683,00	29.683,00	-29.683,00
33903048(100)	Sementes, Mudas de Plantas e Insumos	0,00	0,00	0,00	0,00	0,00	0,00	0,00	0,00	0,00	0,00	0,00	0,00
33903050(100)	Material para Alojamentos, Quartos, Hospedarias, Enfermarias	0,00	0,00	0,00	0,00	0,00	0,00	10.000,00	0,00	10.000,00	6.300,00	16.300,00	-16.300,00
33903051(100)	Material para Cozinha, Refeitórios e Afins	0,00	0,00	0,00	0,00	0,00	0,00	21.735,75	23.724,65	45.460,40	51.939,35	97.399,75	-97.399,75
33903052(100)	Material de Emergência e Prevenção de Acidentes de Público e	0,00	0,00	0,00	0,00	0,00	0,00	5.701,60	0,00	5.701,60	3.160,00	8.861,60	-8.861,60

* DADOS EXTRAÍDOS DO SIOFINET



ESTADO DE GOIÁS



Sistema de Contabilidade do Estado de Goiás

Comparativo da Despesa Autorizada com a Realizada por Projeto/Atividade

3024832103767735587B2D3FFD0234F7

Período: 1 a 12/2019												
9998 - ESTADO DE GOIÁS						9998 - ESTADO DE GOIÁS						
Código	Especificação	Despesa Autorizada					Despesa Realizada					Saldo
		Orçamento e Alterações			Créditos Especiais	Total	A Pagar			Paga	Empenhada	
		Orçado	Reduções	Suplementações			Liquidada	Não Liquidada	Soma			
33903053(100)	Material para Sinalização de Trânsito de Veículos e Pessoas	0,00	0,00	0,00	0,00	0,00	1.000,00	0,00	1.000,00	5.000,00	6.000,00	-6.000,00
33903054(100)	Material para Identificação de Pessoas, Veículos, Objetos, e	0,00	0,00	0,00	0,00	0,00	1.155,00	6.792,00	7.947,00	13.672,50	21.619,50	-21.619,50
33903060(100)	Demais Cópias em Geral, Impressos e Outros Materiais Produzi	0,00	0,00	0,00	0,00	0,00	1.000,00	0,00	1.000,00	0,00	1.000,00	-1.000,00
33903211(100)	Materiais Promocionais em Geral	0,00	0,00	0,00	0,00	0,00	0,00	0,00	0,00	4.500,00	4.500,00	-4.500,00
33903212(100)	Presentes Diversos	0,00	0,00	0,00	0,00	0,00	0,00	0,00	0,00	1.000,00	1.000,00	-1.000,00
33903302(100)	Passagens para Outros Estados	0,00	0,00	0,00	0,00	0,00	17.150,20	147.432,22	164.582,42	40.922,52	205.504,94	-205.504,94
33903304(100)	Locação de Meios de Transporte para Deslocamento de Pessoal	0,00	0,00	0,00	0,00	0,00	0,00	26.811,23	26.811,23	216.306,92	243.118,15	-243.118,15
33903310(100)	Mudança de Domicílio - Pessoal Civil	0,00	0,00	0,00	0,00	0,00	0,00	0,00	0,00	3.800,00	3.800,00	-3.800,00
33903602(100)	Diárias e Despesas com Locomoção e Colaboradores Eventuais	0,00	0,00	0,00	0,00	0,00	0,00	0,00	0,00	0,00	0,00	0,00
33903605(100)	Locação de Imóveis	0,00	0,00	0,00	0,00	0,00	22.303,67	76.467,09	98.770,76	927.528,66	1.026.299,42	-1.026.299,42
33903606(100)	Manutenção, Conservação e Instalação de Outros Tipos de Máqu	0,00	0,00	0,00	0,00	0,00	5.000,00	0,00	5.000,00	0,00	5.000,00	-5.000,00
33903607(100)	Manutenção, Conservação e Instalação de Máquinas, Equipament	0,00	0,00	0,00	0,00	0,00	7.192,00	0,00	7.192,00	0,00	7.192,00	-7.192,00
33903608(100)	Manutenção e Conservação de Frota de Veículos	0,00	0,00	0,00	0,00	0,00	0,00	0,00	0,00	0,00	0,00	0,00
33903612(100)	Serviço de Audio, Vídeo e Foto	0,00	0,00	0,00	0,00	0,00	0,00	0,00	0,00	0,00	0,00	0,00
33903619(100)	Serviços de Caráter Secreto e Reservado	0,00	0,00	0,00	0,00	0,00	0,00	0,00	0,00	1.160.000,00	1.160.000,00	-1.160.000,00
33903622(100)	Estagiários e Monitores	0,00	0,00	0,00	0,00	0,00	0,00	0,00	0,00	526.537,51	526.537,51	-526.537,51
33903629(100)	Serviços de Confeção (Costureira/Alfaiate/Bordadeira e Vest	0,00	0,00	0,00	0,00	0,00	0,00	0,00	0,00	0,00	0,00	0,00
33903634(100)	Manutenção e Instalação de Equipamentos de Tecnologia da Inf	0,00	0,00	0,00	0,00	0,00	0,00	0,00	0,00	0,00	0,00	0,00
33903637(100)	Serviços Técnicos de Engenharia	0,00	0,00	0,00	0,00	0,00	1.800,00	0,00	1.800,00	0,00	1.800,00	-1.800,00
33903639(100)	Serviços Artísticos e Culturais	0,00	0,00	0,00	0,00	0,00	0,00	0,00	0,00	58.824,00	58.824,00	-58.824,00
33903641(100)	Conservação, Reparos e Manutenção de Imóveis	0,00	0,00	0,00	0,00	0,00	2.700,00	0,00	2.700,00	4.869,03	7.569,03	-7.569,03
33903701(100)	Limpeza e Higienização	0,00	0,00	0,00	0,00	0,00	5.702,50	194.896,73	200.599,23	1.563.390,74	1.763.989,97	-1.763.989,97
33903703(100)	Conservação, Reparos e Manutenção de Bens Imóveis	0,00	0,00	0,00	0,00	0,00	9.000,00	1.065.911,17	1.074.911,17	5.200.927,70	6.275.838,87	-6.275.838,87
33903704(100)	Mão de Obra de Estagiários ou Monitores	0,00	0,00	0,00	0,00	0,00	0,00	0,00	0,00	841.354,60	841.354,60	-841.354,60
33903711(100)	Serviço de Auxílio e Assistência em Funções Administrativas	0,00	0,00	0,00	0,00	0,00	237.635,35	133.801,45	371.436,80	2.753.989,44	3.125.426,24	-3.125.426,24
33903901(100)	Água e Esgoto	0,00	0,00	0,00	0,00	0,00	613.591,81	2.106.521,34	2.720.113,15	1.794.638,79	4.514.751,94	-4.514.751,94
33903902(100)	Assinatura de Periódicos e Anuidades Diversas	0,00	0,00	0,00	0,00	0,00	16,15	1.942,00	1.958,15	16.552,48	18.510,63	-18.510,63
33903904(100)	Energia Elétrica	0,00	0,00	0,00	0,00	0,00	5.060,25	459.455,76	464.516,01	7.955.102,36	8.419.618,37	-8.419.618,37
33903905(100)	Realização de Eventos, inclusive Congressos e Conferências	0,00	0,00	0,00	0,00	0,00	0,00	0,00	0,00	313.499,40	313.499,40	-313.499,40
33903906(100)	Festividades e Homenagens	0,00	0,00	0,00	0,00	0,00	0,00	0,00	0,00	7.990,00	7.990,00	-7.990,00
33903908(100)	Segurança, Guarda e Vigilância	0,00	0,00	0,00	0,00	0,00	102.220,17	1.360.752,95	1.462.973,12	5.918.462,23	7.381.435,35	-7.381.435,35
33903912(100)	Locação de Imóveis	0,00	0,00	0,00	0,00	0,00	171.463,23	37.807,09	209.270,32	271.655,68	480.926,00	-480.926,00
33903913(100)	Locação de Máquinas e Equipamentos	0,00	0,00	0,00	0,00	0,00	0,00	78.535,45	78.535,45	291.970,26	370.505,71	-370.505,71
33903915(100)	Manutenção, Conservação e Instalação de Outros Tipos de Máqu	0,00	0,00	0,00	0,00	0,00	16.362,26	79.717,10	96.079,36	86.650,31	182.729,67	-182.729,67
33903916(100)	Manutenção, Conservação e Instalação de Equipamentos de Tec	0,00	0,00	0,00	0,00	0,00	0,00	0,00	0,00	0,00	0,00	0,00
33903918(100)	Manutenção, Reparos e Conservação de Bens Imóveis	0,00	0,00	0,00	0,00	0,00	1.965.955,72	1.632.768,25	3.598.723,97	9.423.684,81	13.022.408,78	-13.022.408,78
33903920(100)	Manutenção, Conservação e Instalação de Máquinas, Equip e/ou U	0,00	0,00	0,00	0,00	0,00	4.199,90	0,00	4.199,90	0,00	4.199,90	-4.199,90
33903921(100)	Manutenção, Reparo e Conservação de Frota de Veículos	0,00	0,00	0,00	0,00	0,00	22.309,66	49.945,89	72.255,55	225.216,97	297.472,52	-297.472,52
33903925(100)	Serviço de Audio, Vídeo e Foto	0,00	0,00	0,00	0,00	0,00	0,00	0,00	0,00	990,00	990,00	-990,00

* DADOS EXTRAÍDOS DO SIOFINET



Sistema de Contabilidade do Estado de Goiás

Comparativo da Despesa Autorizada com a Realizada por Projeto/Atividade

3024832103767735587B2D3FFD0234F7

Período: 1 a 12/2019													
9998 - ESTADO DE GOIAS						9998 - ESTADO DE GOIAS							
Código	Especificação	Despesa Autorizada					Despesa Realizada					Saldo	
		Orçamento e Alterações			Créditos Especiais	Total	A Pagar			Paga	Empenhada		
		Orçado	Reduções	Suplementações			Liquidada	Não Liquidada	Soma				
33903926(100)	Serviço de Caráter Secreto e Reservado	0,00	0,00	0,00	0,00	0,00	0,00	0,00	0,00	0,00	90.000,00	90.000,00	-90.000,00
33903928(100)	Outros Serviços Técnicos Especializados de Tecnologia da Inf	0,00	0,00	0,00	0,00	0,00	0,00	350,00	0,00	350,00	0,00	350,00	-350,00
33903930(100)	Serviço de Telecomunicação e Transmissão de Dados (Alterado	0,00	0,00	0,00	0,00	0,00	23.035,76	17.218,10	40.253,86	3.300.967,60	3.341.221,46	-3.341.221,46	
33903931(100)	Serviço de Telefonia Fixa	0,00	0,00	0,00	0,00	0,00	0,00	4.445,85	4.445,85	1.588.012,69	1.592.458,54	-1.592.458,54	
33903932(100)	Serviço de Telefonia Móvel Celular	0,00	0,00	0,00	0,00	0,00	0,00	34.620,60	34.620,60	427.189,28	461.809,88	-461.809,88	
33903933(100)	Serviços Gráficos	0,00	0,00	0,00	0,00	0,00	1.687,50	0,00	1.687,50	10.843,50	12.531,00	-12.531,00	
33903934(100)	Serviços de Cópias e Reprodução de Documentos	0,00	0,00	0,00	0,00	0,00	295.467,32	524.698,27	820.165,59	3.668.172,08	4.488.337,67	-4.488.337,67	
33903936(100)	Outros Serviços Técnicos Profissionais	0,00	0,00	0,00	0,00	0,00	3.580,00	202.265,13	205.845,13	2.243.634,61	2.449.479,74	-2.449.479,74	
33903939(100)	Publicação Exigida por Lei	0,00	0,00	0,00	0,00	0,00	4.211,02	28.034,22	32.245,24	18.827,77	51.073,01	-51.073,01	
33903943(100)	Serviços Bancários	0,00	0,00	0,00	0,00	0,00	0,00	3.082.555,00	3.082.555,00	12.077.445,00	15.160.000,00	-15.160.000,00	
33903951(100)	Seguros (Pessoais / Bens Móveis e Imóveis)	0,00	0,00	0,00	0,00	0,00	0,00	0,00	0,00	95.599,27	95.599,27	-95.599,27	
33903957(100)	Limpeza, Higienização, Lavanderia, Esterilização e/ou Desins	0,00	0,00	0,00	0,00	0,00	0,00	0,00	0,00	0,00	0,00	0,00	0,00
33903962(100)	Serviços de Postagem de Correspondência em Geral / Entrega d	0,00	0,00	0,00	0,00	0,00	0,00	5.812.914,37	5.812.914,37	18.662.026,83	24.474.941,20	-24.474.941,20	
33903965(100)	Taxa de Administração de Contratos, Convênios e Instrumentos	0,00	0,00	0,00	0,00	0,00	473,78	5.923,70	6.397,48	16.861,09	23.258,57	-23.258,57	
33903966(100)	Serviços de Confeção de Material de Sinalização Visual e Id	0,00	0,00	0,00	0,00	0,00	0,00	0,00	0,00	10.000,00	10.000,00	-10.000,00	
33903969(100)	Infrações de Trânsito	0,00	0,00	0,00	0,00	0,00	2.493,00	1.878,38	4.371,38	112.849,84	117.221,22	-117.221,22	
33903986(100)	Serviço de Treinamento	0,00	0,00	0,00	0,00	0,00	0,00	0,00	0,00	960,00	960,00	-960,00	
33904016(100)	Manutenção, Conservação e Instalação de Equipamentos de Tecn	0,00	0,00	0,00	0,00	0,00	33.983,33	0,01	33.983,34	102.099,98	136.083,32	-136.083,32	
33904028(100)	Outros Serviços Técnicos Especializados de Tecnologia da Inf	0,00	0,00	0,00	0,00	0,00	64.716,67	11.380,00	76.096,67	0,00	76.096,67	-76.096,67	
33904030(100)	Serviço de Telecomunicação e Transmissão de Dados (Alterado	0,00	0,00	0,00	0,00	0,00	0,00	1.227,20	1.227,20	4.523.457,09	4.524.684,29	-4.524.684,29	
33904084(100)	Manutenção, Suporte e Instalação de Softwares	0,00	0,00	0,00	0,00	0,00	0,00	0,00	0,00	7.458,00	7.458,00	-7.458,00	
33904120(100)	Contribuições para o CREDEQ e FEDRO	0,00	0,00	0,00	0,00	0,00	1,00	0,00	1,00	519.582,00	519.583,00	-519.583,00	
33904601(100)	Servidores Civis	0,00	0,00	0,00	0,00	0,00	0,00	0,00	0,00	8.620.312,68	8.620.312,68	-8.620.312,68	
33904602(100)	Servidores Militares	0,00	0,00	0,00	0,00	0,00	0,00	0,00	0,00	1.970.248,94	1.970.248,94	-1.970.248,94	
33904702(100)	Contribuições para o PIS-PASEP	0,00	0,00	0,00	0,00	0,00	23,55	0,00	23,55	8.659.729,86	8.659.753,41	-8.659.753,41	
33904704(100)	Contribuição Previdenciária Patronal de Serviços de Terceiro	0,00	0,00	0,00	0,00	0,00	0,00	0,00	0,00	0,00	0,00	0,00	0,00
33904705(100)	IPTU, ITU e Taxas de Limpeza Pública	0,00	0,00	0,00	0,00	0,00	9,34	0,00	9,34	58.979,54	58.988,88	-58.988,88	
33904706(100)	Taxas e Licenças (Administrativas/Judiciais/CREA/Prefeitura)	0,00	0,00	0,00	0,00	0,00	2.173,92	693,11	2.867,03	45.896,21	48.763,24	-48.763,24	
33904804(100)	Auxílio para participação em Cursos de Formação	0,00	0,00	0,00	0,00	0,00	0,00	0,00	0,00	114.012,88	114.012,88	-114.012,88	
33904901(100)	Servidores Civis	0,00	0,00	0,00	0,00	0,00	31.340,70	0,00	31.340,70	770.072,50	801.413,20	-801.413,20	
33904903(100)	Auxílio/Vale-Transporte para Estagiários e Jovem Aprendiz	0,00	0,00	0,00	0,00	0,00	0,00	0,00	0,00	25.191,72	25.191,72	-25.191,72	
33909103(100)	Sentenças Indenizatórias	0,00	0,00	0,00	0,00	0,00	0,00	0,00	0,00	599.667,09	599.667,09	-599.667,09	
33909205(100)	Outros Benefícios Assistências	0,00	0,00	0,00	0,00	0,00	0,00	0,00	0,00	551.880,76	551.880,76	-551.880,76	
33909220(100)	Outros Benefícios de Natureza Social	0,00	0,00	0,00	0,00	0,00	0,00	0,00	0,00	252.141,02	252.141,02	-252.141,02	
33909221(100)	Diárias de Pessoal Civil	0,00	0,00	0,00	0,00	0,00	30.000,00	0,00	30.000,00	0,00	30.000,00	-30.000,00	
33909222(100)	Diárias de Pessoal Militar	0,00	0,00	0,00	0,00	0,00	10.000,00	0,00	10.000,00	248.370,00	258.370,00	-258.370,00	
33909223(100)	Indenizações e Restituições	0,00	0,00	0,00	0,00	0,00	0,00	0,00	0,00	20.798,39	20.798,39	-20.798,39	
33909225(100)	Demais Despesas de Exercícios Anteriores - Outras Despesas C	0,00	0,00	0,00	0,00	0,00	9.988,60	0,00	9.988,60	1.019.891,97	1.029.880,57	-1.029.880,57	
33909245(100)	Terceirização de mão de obra em substituição a servidores e	0,00	0,00	0,00	0,00	0,00	0,00	0,00	0,00	467.247,35	467.247,35	-467.247,35	

* DADOS EXTRAÍDOS DO SIOFINET



ESTADO DE GOIÁS



Sistema de Contabilidade do Estado de Goiás

Comparativo da Despesa Autorizada com a Realizada por Projeto/Atividade

3024832103767735587B2D3FFD0234F7

Período: 1 a 12/2019												
9998 - ESTADO DE GOIAS						9998 - ESTADO DE GOIAS						
Código	Especificação	Despesa Autorizada				Total	Despesa Realizada					Saldo
		Orçamento e Alterações			Créditos Especiais		A Pagar			Paga	Empenhada	
		Orçado	Reduções	Suplementações			Liquidada	Não Liquidada	Soma			
33909247(100)	Manutenção, Reparos e Conservação de Bens Imóveis	0,00	0,00	0,00	0,00	0,00	1.341.842,00	0,00	1.341.842,00	1.603.730,32	2.945.572,32	-2.945.572,32
33909248(100)	Limpeza, Higiene, Lavanderia, Esterilização e/ou Desins	0,00	0,00	0,00	0,00	0,00	103.117,15	0,00	103.117,15	3.052,88	106.170,03	-106.170,03
33909250(100)	Locação de imóveis	0,00	0,00	0,00	0,00	0,00	103.257,64	0,00	103.257,64	150.489,71	253.747,35	-253.747,35
33909252(100)	Água e Esgoto	0,00	0,00	0,00	0,00	0,00	991.654,06	0,00	991.654,06	108.923,81	1.100.577,87	-1.100.577,87
33909253(100)	Energia Elétrica	0,00	0,00	0,00	0,00	0,00	0,00	0,00	0,00	3.517.289,99	3.517.289,99	-3.517.289,99
33909254(100)	Serviços de Telefonia Fixa e Celular	0,00	0,00	0,00	0,00	0,00	141,39	0,00	141,39	1.912.231,99	1.912.373,38	-1.912.373,38
33909255(100)	Manutenção, Reparo, Conservação e Estacionamento de Frota de	0,00	0,00	0,00	0,00	0,00	0,00	0,00	0,00	261.377,67	261.377,67	-261.377,67
33909256(100)	Materiais e Serviços da área de Tecnologia da Informação	0,00	0,00	0,00	0,00	0,00	7.000,00	0,00	7.000,00	12.716,66	19.716,66	-19.716,66
33909257(100)	Combustíveis	0,00	0,00	0,00	0,00	0,00	0,00	0,00	0,00	461.762,85	461.762,85	-461.762,85
33909258(100)	Eventos, Festividades e Homenagens	0,00	0,00	0,00	0,00	0,00	1.160,28	0,00	1.160,28	0,00	1.160,28	-1.160,28
33909259(100)	Materiais e Serviços Gráficos, Publicações e Assinaturas	0,00	0,00	0,00	0,00	0,00	2.490,00	0,00	2.490,00	2.331,50	4.821,50	-4.821,50
33909262(100)	Impressão e Reprodução de Documentos	0,00	0,00	0,00	0,00	0,00	445.917,05	0,00	445.917,05	682.442,76	1.128.359,81	-1.128.359,81
33909263(100)	Fornecimento de Alimentação	0,00	0,00	0,00	0,00	0,00	1.627,00	6,23	1.633,23	11.823,62	13.456,85	-13.456,85
33909266(100)	Passagens, Hospedagens e Despesas com Locomoção	0,00	0,00	0,00	0,00	0,00	0,00	0,00	0,00	5.637,19	5.637,19	-5.637,19
33909267(100)	Outras Obrigações Tributárias e Contributivas	0,00	0,00	0,00	0,00	0,00	8.871,16	0,00	8.871,16	3.114.192,63	3.123.063,79	-3.123.063,79
33909270(100)	Auxílio Transporte e Alimentação	0,00	0,00	0,00	0,00	0,00	0,00	0,00	0,00	1.610.410,53	1.610.410,53	-1.610.410,53
33909271(100)	Outras aquisições de materiais e serviços	0,00	0,00	0,00	0,00	0,00	0,00	0,00	0,00	59.717,65	59.717,65	-59.717,65
33909280(100)	Locação de Meios de Transporte	0,00	0,00	0,00	0,00	0,00	0,00	11.442,69	11.442,69	95.387,09	106.829,78	-106.829,78
33909281(100)	Manutenção, Conservação e Instalação de Outros Tipos de Máqu	0,00	0,00	0,00	0,00	0,00	7.959,00	0,00	7.959,00	6.282,00	14.241,00	-14.241,00
33909301(100)	Indenizações	0,00	0,00	0,00	0,00	0,00	0,00	0,00	0,00	9.500,00	9.500,00	-9.500,00
33909302(100)	Restituições Diversas	0,00	0,00	0,00	0,00	0,00	19.963,97	0,00	19.963,97	143.061,21	163.025,18	-163.025,18
33909305(100)	Ressarcimento de Despesa com Locomoção	0,00	0,00	0,00	0,00	0,00	0,00	0,00	0,00	176,60	176,60	-176,60
33913923(100)	Serviço Médico, Hospitalar, Odontológico e Laboratorial	0,00	0,00	0,00	0,00	0,00	0,00	208.598,00	208.598,00	0,00	208.598,00	-208.598,00
33913939(100)	Publicação Exigida por Lei	0,00	0,00	0,00	0,00	0,00	0,00	2.816.036,81	2.816.036,81	2.873.018,10	5.689.054,91	-5.689.054,91
33914103(100)	Contribuições ao Fundo de Capacitação do Servidor Público	0,00	0,00	0,00	0,00	0,00	462,19	0,00	462,19	1.182.921,51	1.183.383,70	-1.183.383,70
33919225(100)	Demais Despesas de Exercícios Anteriores - Outras Despesas C	0,00	0,00	0,00	0,00	0,00	0,00	0,00	0,00	184.635,15	184.635,15	-184.635,15
33919259(100)	Materiais e Serviços Gráficos, Publicações e Assinaturas	0,00	0,00	0,00	0,00	0,00	0,00	0,00	0,00	5.244.278,45	5.244.278,45	-5.244.278,45
061224001400104	INVESTIMENTOS	8.401.000,00	10.876.819,44	3.231.362,06	0,00	755.542,62	0,00	0,00	0,00	0,00	0,00	755.542,62
44905204(100)	Aparelhos e Equipamentos de Medição e Orientação	0,00	0,00	0,00	0,00	0,00	0,00	0,00	0,00	980,00	980,00	-980,00
44905212(100)	Equipamentos de Proteção, Segurança e Socorro	0,00	0,00	0,00	0,00	0,00	15.207,40	0,00	15.207,40	0,00	15.207,40	-15.207,40
44905213(100)	Equipamentos e Utensílios Hidráulicos e Elétricos	0,00	0,00	0,00	0,00	0,00	0,00	0,00	0,00	64.162,50	64.162,50	-64.162,50
44905214(100)	Equipamentos para Áudio, Vídeo e Foto	0,00	0,00	0,00	0,00	0,00	0,00	0,00	0,00	6.750,00	6.750,00	-6.750,00
44905218(100)	Máquinas e Equipamentos Gráficos	0,00	0,00	0,00	0,00	0,00	0,00	0,00	0,00	222,13	222,13	-222,13
44905222(100)	Máquinas, Utensílios e Equipamentos Diversos	0,00	0,00	0,00	0,00	0,00	1.999,00	0,00	1.999,00	0,00	1.999,00	-1.999,00
44905224(100)	Mobiliário em Geral	0,00	0,00	0,00	0,00	0,00	0,00	0,00	0,00	0,00	0,00	0,00
44905228(100)	Peças Não Incorporáveis a Imóveis	0,00	0,00	0,00	0,00	0,00	0,00	0,00	0,00	5.389,00	5.389,00	-5.389,00
44905229(100)	Móveis e/ou Equipamentos para Creche	0,00	0,00	0,00	0,00	0,00	2.199,98	12.286,66	14.486,64	12.955,68	27.442,32	-27.442,32
061224001400105	INVERSÕES FINANCEIRAS	300.000,00	9.000,00	0,00	0,00	291.000,00	0,00	0,00	0,00	0,00	0,00	291.000,00

* DADOS EXTRAÍDOS DO SIOFINET



Sistema de Contabilidade do Estado de Goiás

Comparativo da Despesa Autorizada com a Realizada por Projeto/Atividade

3024832103767735587B2D3FFD0234F7

Período: 1 a 12/2019												
9998 - ESTADO DE GOIÁS						9998 - ESTADO DE GOIÁS						
Código	Especificação	Despesa Autorizada				Total	Despesa Realizada			Saldo		
		Orçamento e Alterações			Créditos Especiais		A Pagar					
		Orçado	Reduções	Suplementações			Liquidada	Não Liquidada	Soma		Paga	Empenhada
SOMA		2.582.992.000,00	249.438.958,40	1.297.575.158,10	0,00	3.631.128.199,70	10.738.415,54	21.314.640,73	32.053.056,27	3.536.292.992,78	3.568.346.049,05	62.782.150,65
0612610292144	GESTÃO DA TECNOLOGIA DA INFORMAÇÃO E COMUNICAÇÃO DA PM/GO											
061261029214403	OUTRAS DESPESAS CORRENTES	2.000.000,00	0,00	450.000,00	0,00	2.450.000,00	0,00	0,00	0,00	0,00	0,00	2.450.000,00
33903930(100)	Serviço de Telecomunicação e Transmissão de Dados (Alterado)	0,00	0,00	0,00	0,00	0,00	0,00	0,00	0,00	0,00	0,00	0,00
33903931(100)	Serviço de Telefonia Fixa	0,00	0,00	0,00	0,00	0,00	4.444,23	0,00	4.444,23	712.061,10	716.505,33	-716.505,33
33903932(100)	Serviço de Telefonia Móvel Celular	0,00	0,00	0,00	0,00	0,00	159.769,85	31.559,50	191.329,35	787.325,70	978.655,05	-978.655,05
33904030(100)	Serviço de Telecomunicação e Transmissão de Dados (Alterado)	0,00	0,00	0,00	0,00	0,00	8.673,83	39.245,51	47.919,34	98.359,25	146.278,59	-146.278,59
33909254(100)	Serviços de Telefonia Fixa e Celular	0,00	0,00	0,00	0,00	0,00	59.162,47	66,98	59.229,45	266.478,72	325.708,17	-325.708,17
061261029214404	INVESTIMENTOS	100.000,00	0,00	177.307,49	0,00	277.307,49	0,00	0,00	0,00	0,00	0,00	277.307,49
44905211(100)	Equipamentos de Tecnologia da Informação	0,00	0,00	0,00	0,00	0,00	7.606,08	0,00	7.606,08	0,00	7.606,08	-7.606,08
SOMA		2.100.000,00	0,00	627.307,49	0,00	2.727.307,49	239.656,46	70.871,99	310.528,45	1.864.224,77	2.174.753,22	562.554,27
0612810292143	VALORIZAÇÃO E CAPACITAÇÃO CONTINUADA DOS OPERADORES DE SEGURANÇA PÚBLICA											
061281029214303	OUTRAS DESPESAS CORRENTES	220.000,00	199.000,00	0,00	0,00	21.000,00	0,00	0,00	0,00	0,00	0,00	21.000,00
33903986(100)	Serviço de Treinamento	0,00	0,00	0,00	0,00	0,00	5.780,00	0,00	5.780,00	0,00	5.780,00	-5.780,00
061281029214304	INVESTIMENTOS	30.000,00	9.000,00	0,00	0,00	21.000,00	0,00	0,00	0,00	0,00	0,00	21.000,00
SOMA		250.000,00	208.000,00	0,00	0,00	42.000,00	5.780,00	0,00	5.780,00	0,00	5.780,00	36.220,00
0618110292141	APARELHAMENTO, REAPARELHAMENTO E ESTRUTURAÇÃO ADMINISTRATIVA E OPERACIONAL DAS UNIDADES DE SEGURANÇA PÚBLICA											
061811029214103	OUTRAS DESPESAS CORRENTES	34.010.000,00	0,00	82.510.019,45	0,00	116.520.019,45	0,00	0,00	0,00	0,00	0,00	116.520.019,45
33901711(100)	Serviço Extraordinário - AC4 - Pessoal Militar (Recursos Pró	0,00	0,00	0,00	0,00	0,00	25.190,92	0,00	25.190,92	0,00	25.190,92	-25.190,92
33901711(280)	Serviço Extraordinário - AC4 - Pessoal Militar (Recursos Pró	0,00	0,00	0,00	0,00	0,00	126.148,80	0,00	126.148,80	366.077,98	492.226,78	-492.226,78
33903002(100)	Combustíveis e Lubrificantes de Avião	0,00	0,00	0,00	0,00	0,00	132.202,97	30.000,00	162.202,97	253.571,66	415.774,63	-415.774,63
33903021(100)	Material de Proteção e Segurança (Inclusive do Trabalho)	0,00	0,00	0,00	0,00	0,00	0,00	0,00	0,00	0,00	0,00	0,00
33903028(100)	Material Laboratorial	0,00	0,00	0,00	0,00	0,00	1.148.519,10	12.468,88	1.160.987,98	713.748,00	1.874.735,98	-1.874.735,98
33903033(100)	Material para Manutenção, Reparos e Conservação de Bens Imóv	0,00	0,00	0,00	0,00	0,00	3.650,00	2.155,00	5.805,00	0,00	5.805,00	-5.805,00
33903034(100)	Material para Manutenção, Reparos e Conservação de Bens Móve	0,00	0,00	0,00	0,00	0,00	21.635,10	25.291,00	46.926,10	16.138,00	63.064,10	-63.064,10
33903039(100)	Material para Utilização em Gráfica	0,00	0,00	0,00	0,00	0,00	151.373,90	0,00	151.373,90	0,00	151.373,90	-151.373,90
33903043(100)	Material para Manutenção de Aeronaves	0,00	0,00	0,00	0,00	0,00	141.448,25	661.682,90	803.131,15	764.519,87	1.567.651,02	-1.567.651,02
33903052(100)	Material de Emergência e Prevenção de Acidentes de Público e	0,00	0,00	0,00	0,00	0,00	13.305,80	0,00	13.305,80	7.779,36	21.085,16	-21.085,16
33903401(100)	Terceirização de Mão de Obra em Substituição a Servidores e	0,00	0,00	0,00	0,00	0,00	18.575,84	9.733,12	28.308,96	83.591,28	111.900,24	-111.900,24
33903605(100)	Locação de Imóveis	0,00	0,00	0,00	0,00	0,00	1.500,00	3.000,00	4.500,00	13.500,00	18.000,00	-18.000,00
33903912(100)	Locação de Imóveis	0,00	0,00	0,00	0,00	0,00	9.767,36	7.007,66	16.775,02	41.511,28	58.286,30	-58.286,30
33903915(100)	Manutenção, Conservação e Instalação de Outros Tipos de Máqu	0,00	0,00	0,00	0,00	0,00	321.123,23	52.392,44	373.515,67	480.955,90	854.471,57	-854.471,57
33903933(100)	Serviços Gráficos	0,00	0,00	0,00	0,00	0,00	504.543,00	261.476,60	766.019,60	2.332.402,80	3.098.422,40	-3.098.422,40
33903944(100)	Serviços Diversos com Aeronaves	0,00	0,00	0,00	0,00	0,00	647.279,92	293.715,74	940.995,66	2.152.701,87	3.093.697,53	-3.093.697,53
33903951(100)	Seguros (Pessoais / Bens Móveis e Imóveis)	0,00	0,00	0,00	0,00	0,00	0,00	7.121,80	7.121,80	619.000,00	626.121,80	-626.121,80

* DADOS EXTRAÍDOS DO SIOFINET



ESTADO DE GOIÁS



Sistema de Contabilidade do Estado de Goiás

Comparativo da Despesa Autorizada com a Realizada por Projeto/Atividade

3024832103767735587B2D3FFD0234F7

Período: 1 a 12/2019													
9998 - ESTADO DE GOIAS						9998 - ESTADO DE GOIAS							
Código	Especificação	Despesa Autorizada				Créditos Especiais	Total	Despesa Realizada			Paga	Empenhada	Saldo
		Orçamento e Alterações			A Pagar			Soma					
		Orçado	Reduções	Suplementações					Liquidada	Não Liquidada			
33903985(100)	Serviços Laboratoriais	0,00	0,00	0,00	0,00	0,00	0,00	0,00	0,00	0,00	11.206,40	11.206,40	-11.206,40
33903987(100)	Locação de viaturas e outros veículos para patrulhamento	0,00	0,00	0,00	0,00	0,00	0,00	1.959.505,29	8.775.122,82	10.734.628,11	78.859.159,61	89.593.787,72	-89.593.787,72
33904028(100)	Outros Serviços Técnicos Especializados de Tecnologia da Inf	0,00	0,00	0,00	0,00	0,00	0,00	0,00	0,00	0,00	0,00	0,00	0,00
33909245(100)	Terceirização de mão de obra em substituição a servidores e	0,00	0,00	0,00	0,00	0,00	0,00	18.133,56	0,00	18.133,56	17.691,28	35.824,84	-35.824,84
33909250(100)	Locação de imóveis	0,00	0,00	0,00	0,00	0,00	0,00	16.220,76	0,00	16.220,76	0,00	16.220,76	-16.220,76
33909251(100)	Materiais e Serviços Laboratoriais	0,00	0,00	0,00	0,00	0,00	0,00	0,00	0,00	0,00	104.980,60	104.980,60	-104.980,60
33909257(100)	Combustíveis	0,00	0,00	0,00	0,00	0,00	0,00	0,00	0,00	0,00	92.695,78	92.695,78	-92.695,78
33909259(100)	Materiais e Serviços Gráficos, Publicações e Assinaturas	0,00	0,00	0,00	0,00	0,00	0,00	215.553,00	0,00	215.553,00	0,00	215.553,00	-215.553,00
33909280(100)	Locação de Meios de Transporte	0,00	0,00	0,00	0,00	0,00	0,00	228.757,98	0,00	228.757,98	7.725.060,73	7.953.818,71	-7.953.818,71
33909281(100)	Manutenção, Conservação e Instalação de Outros Tipos de Máqu	0,00	0,00	0,00	0,00	0,00	0,00	230.082,66	0,00	230.082,66	356.314,97	586.397,63	-586.397,63
061811029214104	INVESTIMENTOS	7.953.000,00	9.000,00	26.386.302,14	0,00	34.330.302,14	0,00	0,00	0,00	0,00	0,00	0,00	34.330.302,14
44904082(100)	Aquisição de Software	0,00	0,00	0,00	0,00	0,00	0,00	0,00	65.330,00	65.330,00	0,00	65.330,00	-65.330,00
44905202(100)	Aparelhos, Equipamentos e Utensílios Laboratoriais	0,00	0,00	0,00	0,00	0,00	0,00	302.400,00	270.021,84	572.421,84	0,00	572.421,84	-572.421,84
44905202(280)	Aparelhos, Equipamentos e Utensílios Laboratoriais	0,00	0,00	0,00	0,00	0,00	0,00	0,00	21.595,00	21.595,00	1.286,67	22.881,67	-22.881,67
44905203(100)	Aparelhos e Equipamentos de Comunicação	0,00	0,00	0,00	0,00	0,00	0,00	0,00	0,00	0,00	298.737,00	298.737,00	-298.737,00
44905203(280)	Aparelhos e Equipamentos de Comunicação	0,00	0,00	0,00	0,00	0,00	0,00	0,00	0,00	0,00	393.349,28	393.349,28	-393.349,28
44905209(100)	Armamentos	0,00	0,00	0,00	0,00	0,00	0,00	0,00	0,00	0,00	251.299,00	251.299,00	-251.299,00
44905209(280)	Armamentos	0,00	0,00	0,00	0,00	0,00	0,00	0,00	0,00	0,00	1.489.151,00	1.489.151,00	-1.489.151,00
44905210(100)	Automóveis, Outros Veículos Automotores e Equipamentos Autom	0,00	0,00	0,00	0,00	0,00	0,00	0,00	19.044,00	19.044,00	87.786,00	106.830,00	-106.830,00
44905210(280)	Automóveis, Outros Veículos Automotores e Equipamentos Autom	0,00	0,00	0,00	0,00	0,00	0,00	0,00	276.517,85	276.517,85	698.715,15	975.233,00	-975.233,00
44905211(100)	Equipamentos de Tecnologia da Informação	0,00	0,00	0,00	0,00	0,00	0,00	0,00	33.652,20	33.652,20	24.235,89	57.888,09	-57.888,09
44905211(280)	Equipamentos de Tecnologia da Informação	0,00	0,00	0,00	0,00	0,00	0,00	0,00	392.554,82	392.554,82	0,00	392.554,82	-392.554,82
44905212(100)	Equipamentos de Proteção, Segurança e Socorro	0,00	0,00	0,00	0,00	0,00	0,00	0,00	0,00	0,00	4.028,00	4.028,00	-4.028,00
44905212(280)	Equipamentos de Proteção, Segurança e Socorro	0,00	0,00	0,00	0,00	0,00	0,00	0,00	0,00	0,00	111.085,36	111.085,36	-111.085,36
44905222(100)	Máquinas, Utensílios e Equipamentos Diversos	0,00	0,00	0,00	0,00	0,00	0,00	17.576,00	13.599,00	31.175,00	1.207,00	32.382,00	-32.382,00
44905222(280)	Máquinas, Utensílios e Equipamentos Diversos	0,00	0,00	0,00	0,00	0,00	0,00	0,00	2.298,00	2.298,00	11.089,08	13.387,08	-13.387,08
44905224(100)	Mobiliário em Geral	0,00	0,00	0,00	0,00	0,00	0,00	354.394,00	0,00	354.394,00	35.681,74	390.075,74	-390.075,74
44905224(280)	Mobiliário em Geral	0,00	0,00	0,00	0,00	0,00	0,00	0,00	0,00	0,00	63.007,14	63.007,14	-63.007,14
44909274(100)	Equipamentos de Tecnologia da Informação	0,00	0,00	0,00	0,00	0,00	0,00	140.070,87	0,00	140.070,87	0,00	140.070,87	-140.070,87
44909308(280)	Devoluções de Recursos de Convênios	0,00	0,00	0,00	0,00	0,00	0,00	22.754,76	20,64	22.775,40	24.473.947,25	24.496.722,65	-24.496.722,65
SOMA		41.963.000,00	9.000,00	108.896.321,59	0,00	150.850.321,59	6.771.713,07	11.235.801,31	18.007.514,38	122.957.212,93	140.964.727,31	9.885.594,28	
0618110293046	CONSTRUÇÃO, REFORMA E AMPLIAÇÃO DAS UNIDADES DE SEGURANÇA PÚBLICA												
061811029304603	OUTRAS DESPESAS CORRENTES	140.000,00	99.000,00	764.642,40	0,00	805.642,40	0,00	0,00	0,00	0,00	0,00	0,00	805.642,40
33903033(100)	Material para Manutenção, Reparos e Conservação de Bens Imóv	0,00	0,00	0,00	0,00	0,00	0,00	44.223,28	0,00	44.223,28	0,00	44.223,28	-44.223,28
33903918(100)	Manutenção, Reparos e Conservação de Bens Imóveis	0,00	0,00	0,00	0,00	0,00	0,00	89.433,99	114.800,00	204.233,99	76.999,00	281.232,99	-281.232,99
33909103(100)	Sentenças Indenizatórias	0,00	0,00	0,00	0,00	0,00	0,00	0,00	0,00	0,00	116.699,62	116.699,62	-116.699,62
33909247(100)	Manutenção, Reparos e Conservação de Bens Imóveis	0,00	0,00	0,00	0,00	0,00	0,00	0,00	0,00	0,00	5.500,00	5.500,00	-5.500,00
061811029304604	INVESTIMENTOS	1.364.000,00	0,00	4.031.545,58	0,00	5.395.545,58	0,00	0,00	0,00	0,00	0,00	0,00	5.395.545,58

* DADOS EXTRAÍDOS DO SIOFINET



ESTADO DE GOIÁS



Sistema de Contabilidade do Estado de Goiás

Comparativo da Despesa Autorizada com a Realizada por Projeto/Atividade

3024832103767735587B2D3FFD0234F7

Período: 1 a 12/2019												
9998 - ESTADO DE GOIÁS						9998 - ESTADO DE GOIÁS						
Código	Especificação	Despesa Autorizada				Total	Despesa Realizada			Paga	Empenhada	Saldo
		Orçamento e Alterações			Créditos Especiais		A Pagar					
		Orçado	Reduções	Suplementações			Liquidada	Não Liquidada	Soma			
44905104(100)	Segurança Pública	0,00	0,00	0,00	0,00	0,00	33.678,57	0,00	33.678,57	1.264.096,55	1.297.775,12	-1.297.775,12
44909230(100)	Obras e Instalações	0,00	0,00	0,00	0,00	0,00	0,00	0,00	0,00	565.068,95	565.068,95	-565.068,95
44909308(280)	Devoluções de Recursos de Convênios	0,00	0,00	0,00	0,00	0,00	0,00	0,00	0,00	699.638,95	699.638,95	-699.638,95
	SOMA	1.504.000,00	99.000,00	4.796.187,98	0,00	6.201.187,98	167.335,84	114.800,00	282.135,84	2.728.003,07	3.010.138,91	3.191.049,07
0618110293048	CONSTRUÇÃO DO CENTRO DE EXCELÊNCIA EM INVESTIGAÇÃO CRIMINAL E ATENDIMENTO AS VÍTIMAS											
061811029304803	OUTRAS DESPESAS CORRENTES	60.000,00	0,00	0,00	0,00	60.000,00	0,00	0,00	0,00	0,00	0,00	60.000,00
061811029304804	INVESTIMENTOS	60.000,00	0,00	0,00	0,00	60.000,00	0,00	0,00	0,00	0,00	0,00	60.000,00
	SOMA	120.000,00	0,00	0,00	0,00	120.000,00	0,00	0,00	0,00	0,00	0,00	120.000,00
0618110293049	CONSTRUÇÃO, REFORMA E AMPLIAÇÃO DAS UNIDADES DA POLÍCIA CIVIL											
061811029304903	OUTRAS DESPESAS CORRENTES	60.000,00	0,00	0,00	0,00	60.000,00	0,00	0,00	0,00	0,00	0,00	60.000,00
061811029304904	INVESTIMENTOS	60.000,00	0,00	0,00	0,00	60.000,00	0,00	0,00	0,00	0,00	0,00	60.000,00
	SOMA	120.000,00	0,00	0,00	0,00	120.000,00	0,00	0,00	0,00	0,00	0,00	120.000,00
0618110302146	FORTALECIMENTO DAS AÇÕES DE PREVENÇÃO E COMBATE À CRIMINALIDADE E À VIOLÊNCIA											
061811030214603	OUTRAS DESPESAS CORRENTES	75.000,00	9.000,00	211.071,00	0,00	277.071,00	0,00	0,00	0,00	0,00	0,00	277.071,00
061811030214604	INVESTIMENTOS	75.000,00	220.071,00	924.985,00	0,00	779.914,00	0,00	0,00	0,00	0,00	0,00	779.914,00
44905205(280)	Aparelhos e Equipamentos para Esportes e Diversões	0,00	0,00	0,00	0,00	0,00	0,00	4.890,00	4.890,00	0,00	4.890,00	-4.890,00
	SOMA	150.000,00	229.071,00	1.136.056,00	0,00	1.056.985,00	0,00	4.890,00	4.890,00	0,00	4.890,00	1.052.095,00
0618110302148	SEGURANÇA INTEGRAL PARA O MEIO RURAL											
061811030214803	OUTRAS DESPESAS CORRENTES	10.000,00	0,00	0,00	0,00	10.000,00	0,00	0,00	0,00	0,00	0,00	10.000,00
061811030214804	INVESTIMENTOS	10.000,00	0,00	0,00	0,00	10.000,00	0,00	0,00	0,00	0,00	0,00	10.000,00
	SOMA	20.000,00	0,00	0,00	0,00	20.000,00	0,00	0,00	0,00	0,00	0,00	20.000,00
0618110302150	INVESTIGAÇÃO E REPRESSÃO AO CRIME E AOS CRIMINOSOS											
061811030215003	OUTRAS DESPESAS CORRENTES	8.240.000,00	0,00	6.442.244,99	0,00	14.682.244,99	0,00	0,00	0,00	0,00	0,00	14.682.244,99
33903004(100)	Combustível Automotivo - Álcool	0,00	0,00	0,00	0,00	0,00	500.714,89	650.277,61	1.150.992,50	5.870.762,33	7.021.754,83	-7.021.754,83
33903005(100)	Combustível Automotivo - Diesel	0,00	0,00	0,00	0,00	0,00	26.023,55	75.172,62	101.196,17	650.504,82	751.700,99	-751.700,99
33903006(100)	Combustível Automotivo - Gasolina	0,00	0,00	0,00	0,00	0,00	59.112,86	89.921,27	149.034,13	824.843,03	973.877,16	-973.877,16
33903007(100)	Explosivos e Munições	0,00	0,00	0,00	0,00	0,00	0,00	28.320,00	28.320,00	465.420,00	493.740,00	-493.740,00
33903010(100)	Lubrificantes Automotivos	0,00	0,00	0,00	0,00	0,00	0,00	6.499,99	6.499,99	47.399,41	53.899,40	-53.899,40
33903035(100)	Material para Manutenção, Reparos e Conservação de Veículos	0,00	0,00	0,00	0,00	0,00	0,00	50.000,01	50.000,01	872.306,76	922.306,77	-922.306,77
33903619(100)	Serviços de Caráter Secreto e Reservado	0,00	0,00	0,00	0,00	0,00	0,00	0,00	0,00	2.500.000,00	2.500.000,00	-2.500.000,00
33903921(100)	Manutenção, Reparo e Conservação de Frota de Veículos	0,00	0,00	0,00	0,00	0,00	0,00	20.999,99	20.999,99	156.936,77	177.936,76	-177.936,76
33909255(100)	Manutenção, Reparo, Conservação e Estacionamento de Frota de	0,00	0,00	0,00	0,00	0,00	0,00	0,00	0,00	165.970,61	165.970,61	-165.970,61
33909257(100)	Combustíveis	0,00	0,00	0,00	0,00	0,00	0,00	0,00	0,00	1.471.488,43	1.471.488,43	-1.471.488,43

* DADOS EXTRAÍDOS DO SIOFINET



ESTADO DE GOIÁS



Sistema de Contabilidade do Estado de Goiás

Comparativo da Despesa Autorizada com a Realizada por Projeto/Atividade

3024832103767735587B2D3FFD0234F7

Período: 1 a 12/2019													
9998 - ESTADO DE GOIAS						9998 - ESTADO DE GOIAS							
Código	Especificação	Despesa Autorizada				Créditos Especiais	Total	Despesa Realizada			Paga	Empenhada	Saldo
		Orçamento e Alterações			A Pagar			Soma					
		Orçado	Reduções	Suplementações					Liquidada	Não Liquidada			
061811030215004	INVESTIMENTOS	200.000,00	0,00	1.810.208,00	0,00	2.010.208,00	0,00	0,00	0,00	0,00	0,00	2.010.208,00	
44905209(100)	Armamentos	0,00	0,00	0,00	0,00	0,00	427.604,05	0,00	427.604,05	853.879,65	1.281.483,70	-1.281.483,70	
44905211(100)	Equipamentos de Tecnologia da Informação	0,00	0,00	0,00	0,00	0,00	0,00	0,00	0,00	9.491,00	9.491,00	-9.491,00	
44905212(100)	Equipamentos de Proteção, Segurança e Socorro	0,00	0,00	0,00	0,00	0,00	0,00	498.280,00	498.280,00	0,00	498.280,00	-498.280,00	
44909279(100)	Outros tipos de Aparelhos, Máquinas e Equipamentos	0,00	0,00	0,00	0,00	0,00	0,00	0,00	0,00	65.000,00	65.000,00	-65.000,00	
	SOMA	8.440.000,00	0,00	8.252.452,99	0,00	16.692.452,99	1.013.455,35	1.419.471,49	2.432.926,84	13.954.002,81	16.386.929,65	305.523,34	
0618110302393	FORTALECIMENTO DO PDDQD												
061811030239303	OUTRAS DESPESAS CORRENTES	1.300.000,00	793.000,00	287.000,00	0,00	794.000,00	0,00	0,00	0,00	0,00	0,00	794.000,00	
33903940(100)	Repassé Direto e Antecipado à Unidade Administrativa	0,00	0,00	0,00	0,00	0,00	0,00	0,00	0,00	777.786,89	777.786,89	-777.786,89	
061811030239304	INVESTIMENTOS	200.000,00	200.000,00	0,00	0,00	0,00	0,00	0,00	0,00	0,00	0,00	0,00	
	SOMA	1.500.000,00	993.000,00	287.000,00	0,00	794.000,00	0,00	0,00	0,00	777.786,89	777.786,89	16.213,11	
0618110302394	BATALHÃO RURAL												
061811030239403	OUTRAS DESPESAS CORRENTES	10.000,00	0,00	0,00	0,00	10.000,00	0,00	0,00	0,00	0,00	0,00	10.000,00	
061811030239404	INVESTIMENTOS	10.000,00	0,00	0,00	0,00	10.000,00	0,00	0,00	0,00	0,00	0,00	10.000,00	
	SOMA	20.000,00	0,00	0,00	0,00	20.000,00	0,00	0,00	0,00	0,00	0,00	20.000,00	
0618110332161	APARELHAMENTO E REAPARELHAMENTO DAS UNIDADES DA PM												
061811033216103	OUTRAS DESPESAS CORRENTES	140.000,00	0,00	0,00	0,00	140.000,00	0,00	0,00	0,00	0,00	0,00	140.000,00	
33903050(100)	Material para Alojamentos, Quartos, Hospedarias, Enfermarias	0,00	0,00	0,00	0,00	0,00	16.500,00	0,00	16.500,00	0,00	16.500,00	-16.500,00	
061811033216104	INVESTIMENTOS	2.020.000,00	1.655.247,38	0,00	0,00	364.752,62	0,00	0,00	0,00	0,00	0,00	364.752,62	
44905203(100)	Aparelhos e Equipamentos de Comunicação	0,00	0,00	0,00	0,00	0,00	16.000,00	0,00	16.000,00	0,00	16.000,00	-16.000,00	
44905210(100)	Automóveis, Outros Veículos Automotores e Equipamentos Autom	0,00	0,00	0,00	0,00	0,00	0,00	0,00	0,00	16.220,00	16.220,00	-16.220,00	
44905211(100)	Equipamentos de Tecnologia da Informação	0,00	0,00	0,00	0,00	0,00	0,00	0,00	0,00	11.229,00	11.229,00	-11.229,00	
44905212(100)	Equipamentos de Proteção, Segurança e Socorro	0,00	0,00	0,00	0,00	0,00	3.399,00	0,00	3.399,00	0,00	3.399,00	-3.399,00	
44905224(100)	Mobilário em Geral	0,00	0,00	0,00	0,00	0,00	11.849,92	0,00	11.849,92	0,00	11.849,92	-11.849,92	
	SOMA	2.160.000,00	1.655.247,38	0,00	0,00	504.752,62	47.748,92	0,00	47.748,92	27.449,00	75.197,92	429.554,70	
0618110332162	INTENSIFICAÇÃO E CAPACITAÇÃO DO POLICIAMENTO TERRESTRE, AÉREO E NAÚTICO												
061811033216203	OUTRAS DESPESAS CORRENTES	15.040.000,00	0,00	33.472.662,80	0,00	48.512.662,80	0,00	0,00	0,00	0,00	0,00	48.512.662,80	
33903003(100)	Combustíveis e Lubrificantes para Outras Finalidades	0,00	0,00	0,00	0,00	0,00	215,71	1.205,29	1.421,00	343,23	1.764,23	-1.764,23	
33903004(100)	Combustível Automotivo - Álcool	0,00	0,00	0,00	0,00	0,00	1.293.966,71	1.073.811,26	2.367.777,97	7.327.353,28	9.695.131,25	-9.695.131,25	
33903005(100)	Combustível Automotivo - Diesel	0,00	0,00	0,00	0,00	0,00	1.370.333,51	877.173,83	2.247.507,34	5.365.478,04	7.612.985,38	-7.612.985,38	
33903006(100)	Combustível Automotivo - Gasolina	0,00	0,00	0,00	0,00	0,00	4.789.740,05	1.535.743,68	6.325.483,73	9.327.682,84	15.653.166,57	-15.653.166,57	
33903010(100)	Lubrificantes Automotivos	0,00	0,00	0,00	0,00	0,00	20.296,02	10.000,00	30.296,02	18.750,03	49.046,05	-49.046,05	
33903021(100)	Material de Proteção e Segurança (Inclusive do Trabalho)	0,00	0,00	0,00	0,00	0,00	117.000,00	0,00	117.000,00	9.945,00	126.945,00	-126.945,00	
33903023(100)	Materiais e Medicamentos para Uso Veterinário ou Tratamento	0,00	0,00	0,00	0,00	0,00	6.931,66	65.829,40	72.761,06	568.140,68	640.901,74	-640.901,74	
33903035(100)	Material para Manutenção, Reparos e Conservação de Veículos	0,00	0,00	0,00	0,00	0,00	363.870,84	0,00	363.870,84	428.437,85	792.308,69	-792.308,69	

* DADOS EXTRAÍDOS DO SIOFINET



ESTADO DE GOIÁS



Sistema de Contabilidade do Estado de Goiás

Comparativo da Despesa Autorizada com a Realizada por Projeto/Atividade

3024832103767735587B2D3FFD0234F7

Período: 1 a 12/2019												
9998 - ESTADO DE GOIÁS						9998 - ESTADO DE GOIÁS						
Código	Especificação	Despesa Autorizada				Total	Despesa Realizada			Paga	Empenhada	Saldo
		Orçamento e Alterações			Créditos Especiais		A Pagar					
		Orçado	Reduções	Suplementações			Liquidada	Não Liquidada	Soma			
33903042(100)	Uniformes e Vestuário em Geral	0,00	0,00	0,00	0,00	0,00	463.500,00	0,00	463.500,00	0,00	463.500,00	-463.500,00
33903054(100)	Material para Identificação de Pessoas, Veículos, Objetos, e	0,00	0,00	0,00	0,00	0,00	8.439,00	0,00	8.439,00	0,00	8.439,00	-8.439,00
33903711(100)	Serviço de Auxílio e Assistência em Funções Administrativas	0,00	0,00	0,00	0,00	0,00	296.724,27	423.275,73	720.000,00	2.786.169,59	3.506.169,59	-3.506.169,59
33903921(100)	Manutenção, Reparo e Conservação de Frota de Veículos	0,00	0,00	0,00	0,00	0,00	134.039,59	48.099,54	182.139,13	78.235,55	260.374,68	-260.374,68
33903933(100)	Serviços Gráficos	0,00	0,00	0,00	0,00	0,00	0,00	0,00	0,00	13.000,00	13.000,00	-13.000,00
33903987(100)	Locação de viaturas e outros veículos para patrulhamento	0,00	0,00	0,00	0,00	0,00	244.086,87	184.010,91	428.097,78	668.591,06	1.096.688,84	-1.096.688,84
33909225(100)	Demais Despesas de Exercícios Anteriores - Outras Despesas C	0,00	0,00	0,00	0,00	0,00	0,00	0,00	0,00	303.434,12	303.434,12	-303.434,12
33909257(100)	Combustíveis	0,00	0,00	0,00	0,00	0,00	0,00	0,00	0,00	2.793.359,66	2.793.359,66	-2.793.359,66
33909271(100)	Outras aquisições de materiais e serviços	0,00	0,00	0,00	0,00	0,00	0,00	0,00	0,00	6.648,34	6.648,34	-6.648,34
061811033216204	INVESTIMENTOS	3.010.000,00	1.500.000,00	1.805.247,38	0,00	3.315.247,38	0,00	0,00	0,00	0,00	0,00	3.315.247,38
44905209(100)	Armamentos	0,00	0,00	0,00	0,00	0,00	3.155.247,38	0,00	3.155.247,38	0,00	3.155.247,38	-3.155.247,38
44905232(100)	Equipamentos de Montaria	0,00	0,00	0,00	0,00	0,00	0,00	0,00	0,00	9.600,00	9.600,00	-9.600,00
	SOMA	18.050.000,00	1.500.000,00	35.277.910,18	0,00	51.827.910,18	12.264.391,61	4.219.149,64	16.483.541,25	29.705.169,27	46.188.710,52	5.639.199,66
0618110333051	CONSTRUÇÃO, REFORMA E AMPLIAÇÃO DAS UNIDADES DA PM											
061811033305103	OUTRAS DESPESAS CORRENTES	1.060.000,00	0,00	330.567,43	0,00	1.390.567,43	0,00	0,00	0,00	0,00	0,00	1.390.567,43
33903033(100)	Material para Manutenção, Reparos e Conservação de Bens Imóv	0,00	0,00	0,00	0,00	0,00	0,00	0,00	0,00	21.770,00	21.770,00	-21.770,00
33903918(100)	Manutenção, Reparos e Conservação de Bens Imóveis	0,00	0,00	0,00	0,00	0,00	2.750,00	0,00	2.750,00	0,00	2.750,00	-2.750,00
33903978(100)	Serviços Técnicos de Engenharia, Arquitetura e Urbanismo	0,00	0,00	0,00	0,00	0,00	103.970,02	24.205,00	128.175,02	526.434,78	654.609,80	-654.609,80
061811033305104	INVESTIMENTOS	1.010.000,00	177.307,49	0,00	0,00	832.692,51	0,00	0,00	0,00	0,00	0,00	832.692,51
44905104(100)	Segurança Pública	0,00	0,00	0,00	0,00	0,00	0,00	0,00	0,00	16.574,69	16.574,69	-16.574,69
	SOMA	2.070.000,00	177.307,49	330.567,43	0,00	2.223.259,94	106.720,02	24.205,00	130.925,02	564.779,47	695.704,49	1.527.555,45
0618110613138	GMC - REPRESSÃO NO TRÂNSITO											
061811061313801	PESSOAL E ENCARGOS SOCIAIS	50.000,00	50.000,00	50.000,00	0,00	50.000,00	0,00	0,00	0,00	0,00	0,00	50.000,00
	SOMA	50.000,00	50.000,00	50.000,00	0,00	50.000,00	0,00	0,00	0,00	0,00	0,00	50.000,00
0618210292145	APARELHAMENTO E REAPARELHAMENTO DAS UNIDADES DO CORPO DE BOMBEIRO MILITAR											
061821029214503	OUTRAS DESPESAS CORRENTES	2.210.000,00	1.001.771,60	0,00	0,00	1.208.228,40	0,00	0,00	0,00	0,00	0,00	1.208.228,40
33903016(100)	Material de Limpeza e Produtos de Higieneização	0,00	0,00	0,00	0,00	0,00	0,00	18.567,26	18.567,26	157.429,03	175.996,29	-175.996,29
33903021(100)	Material de Proteção e Segurança (Inclusive do Trabalho)	0,00	0,00	0,00	0,00	0,00	0,00	6.647,20	6.647,20	4.876,70	11.523,90	-11.523,90
33903027(100)	Material Hospitalar e/ou Ambulatorial	0,00	0,00	0,00	0,00	0,00	0,00	124.365,50	124.365,50	240.567,55	364.933,05	-364.933,05
33903034(100)	Material para Manutenção, Reparos e Conservação de Bens Móve	0,00	0,00	0,00	0,00	0,00	0,00	0,00	0,00	7.545,99	7.545,99	-7.545,99
33903042(100)	Uniformes e Vestuário em Geral	0,00	0,00	0,00	0,00	0,00	0,00	0,00	0,00	13.880,00	13.880,00	-13.880,00
33903050(100)	Material para Alojamentos, Quartos, Hospedarias, Enfermarias	0,00	0,00	0,00	0,00	0,00	0,00	0,00	0,00	17.500,00	17.500,00	-17.500,00
33903056(100)	Material Esportivo	0,00	0,00	0,00	0,00	0,00	0,00	0,00	0,00	29.707,70	29.707,70	-29.707,70
33903913(100)	Locação de Máquinas e Equipamentos	0,00	0,00	0,00	0,00	0,00	0,00	0,00	0,00	0,00	0,00	0,00
33903920(100)	Manutenção, Conservação e Instalação de Máquinas, Equip e/ou U	0,00	0,00	0,00	0,00	0,00	0,00	0,00	0,00	23.579,26	23.579,26	-23.579,26
33909250(100)	Locação de imóveis	0,00	0,00	0,00	0,00	0,00	0,00	0,00	0,00	1.955,43	1.955,43	-1.955,43

* DADOS EXTRAÍDOS DO SIOFINET



ESTADO DE GOIÁS



Sistema de Contabilidade do Estado de Goiás

Comparativo da Despesa Autorizada com a Realizada por Projeto/Atividade

3024832103767735587B2D3FFD0234F7

Período: 1 a 12/2019													
9998 - ESTADO DE GOIÁS						9998 - ESTADO DE GOIÁS							
Código	Especificação	Despesa Autorizada				Créditos Especiais	Total	Despesa Realizada			Paga	Empenhada	Saldo
		Orçamento e Alterações			A Pagar			Soma					
		Orçado	Reduções	Suplementações					Liquidada	Não Liquidada			
061821029214504	INVESTIMENTOS	7.749.000,00	0,00	2.272.771,60	0,00	10.021.771,60	0,00	0,00	0,00	0,00	0,00	10.021.771,60	
44905203(290)	Aparelhos e Equipamentos de Comunicação	0,00	0,00	0,00	0,00	0,00	0,00	0,00	0,00	127.137,80	127.137,80	-127.137,80	
44905204(100)	Aparelhos e Equipamentos de Medição e Orientação	0,00	0,00	0,00	0,00	0,00	0,00	0,00	0,00	0,00	0,00	0,00	
44905210(100)	Automóveis, Outros Veículos Automotores e Equipamentos Autom	0,00	0,00	0,00	0,00	0,00	0,00	297.500,00	297.500,00	459.459,40	756.959,40	-756.959,40	
44905210(290)	Automóveis, Outros Veículos Automotores e Equipamentos Autom	0,00	0,00	0,00	0,00	0,00	0,00	297.500,00	297.500,00	0,00	297.500,00	-297.500,00	
44905211(100)	Equipamentos de Tecnologia da Informação	0,00	0,00	0,00	0,00	0,00	0,00	0,00	0,00	0,00	0,00	0,00	
44905211(290)	Equipamentos de Tecnologia da Informação	0,00	0,00	0,00	0,00	0,00	0,00	105.029,72	105.029,72	0,00	105.029,72	-105.029,72	
44905212(290)	Equipamentos de Proteção, Segurança e Socorro	0,00	0,00	0,00	0,00	0,00	976.350,00	71.000,00	1.047.350,00	71.547,27	1.118.897,27	-1.118.897,27	
44905214(100)	Equipamentos para Áudio, Vídeo e Foto	0,00	0,00	0,00	0,00	0,00	0,00	0,00	0,00	249.407,20	249.407,20	-249.407,20	
44905214(290)	Equipamentos para Áudio, Vídeo e Foto	0,00	0,00	0,00	0,00	0,00	0,00	12.196,00	12.196,00	17.100,00	29.296,00	-29.296,00	
44905222(290)	Máquinas, Utensílios e Equipamentos Diversos	0,00	0,00	0,00	0,00	0,00	0,00	26.929,99	26.929,99	52.016,00	78.945,99	-78.945,99	
44905224(290)	Mobiliário em Geral	0,00	0,00	0,00	0,00	0,00	0,00	0,00	0,00	22.500,00	22.500,00	-22.500,00	
44905228(290)	Peças Não Incorporáveis a Imóveis	0,00	0,00	0,00	0,00	0,00	0,00	38.998,30	38.998,30	0,00	38.998,30	-38.998,30	
44905233(290)	Embarcações, Outros Veículos e Equipamentos Náuticos	0,00	0,00	0,00	0,00	0,00	0,00	56.750,00	56.750,00	0,00	56.750,00	-56.750,00	
44905234(290)	Equipamentos de Emergência e Prevenção de Acidentes	0,00	0,00	0,00	0,00	0,00	0,00	0,00	0,00	85.200,00	85.200,00	-85.200,00	
44909239(100)	Automóveis e Outros Meios de Transportes	0,00	0,00	0,00	0,00	0,00	0,00	0,00	0,00	6.042.400,00	6.042.400,00	-6.042.400,00	
	SOMA	9.959.000,00	1.001.771,60	2.272.771,60	0,00	11.230.000,00	976.350,00	1.055.483,97	2.031.833,97	7.623.809,33	9.655.643,30	1.574.356,70	
0618210293047	CONSTRUÇÃO, REFORMA E AMPLIAÇÃO DE UNIDADES DO CORPO DE BOMBEIROS MILITAR												
061821029304703	OUTRAS DESPESAS CORRENTES	270.000,00	200.000,00	0,00	0,00	70.000,00	0,00	0,00	0,00	0,00	0,00	70.000,00	
33903033(100)	Material para Manutenção, Reparos e Conservação de Bens Imóv	0,00	0,00	0,00	0,00	0,00	0,00	0,00	0,00	3.212,29	3.212,29	-3.212,29	
33903918(100)	Manutenção, Reparos e Conservação de Bens Imóveis	0,00	0,00	0,00	0,00	0,00	0,00	0,00	0,00	900,00	900,00	-900,00	
061821029304704	INVESTIMENTOS	20.000,00	0,00	200.000,00	0,00	220.000,00	0,00	0,00	0,00	0,00	0,00	220.000,00	
44905104(100)	Segurança Pública	0,00	0,00	0,00	0,00	0,00	37.355,06	142.125,31	179.480,37	30.519,63	210.000,00	-210.000,00	
	SOMA	290.000,00	200.000,00	200.000,00	0,00	290.000,00	37.355,06	142.125,31	179.480,37	34.631,92	214.112,29	75.887,71	
0618210302149	OPERACIONALIZAÇÃO DA DEFESA CIVIL												
061821030214903	OUTRAS DESPESAS CORRENTES	6.990.000,00	700.000,00	2.915.280,00	0,00	9.205.280,00	0,00	0,00	0,00	0,00	0,00	9.205.280,00	
33901501(100)	Diárias no Estado	0,00	0,00	0,00	0,00	0,00	0,00	0,00	0,00	1.284.720,00	1.284.720,00	-1.284.720,00	
33903002(100)	Combustíveis e Lubrificantes de Avião	0,00	0,00	0,00	0,00	0,00	0,00	26.781,08	26.781,08	147.778,82	174.559,90	-174.559,90	
33903003(100)	Combustíveis e Lubrificantes para Outras Finalidades	0,00	0,00	0,00	0,00	0,00	379,74	17.906,00	18.285,74	5.243,64	23.529,38	-23.529,38	
33903004(100)	Combustível Automotivo - Álcool	0,00	0,00	0,00	0,00	0,00	52.678,30	85.933,81	138.612,11	646.651,72	785.263,83	-785.263,83	
33903005(100)	Combustível Automotivo - Diesel	0,00	0,00	0,00	0,00	0,00	159.621,64	328.869,74	488.491,38	2.372.036,38	2.860.527,76	-2.860.527,76	
33903006(100)	Combustível Automotivo - Gasolina	0,00	0,00	0,00	0,00	0,00	13.978,98	29.000,00	42.978,98	311.178,08	354.157,06	-354.157,06	
33903010(100)	Lubrificantes Automotivos	0,00	0,00	0,00	0,00	0,00	15.797,31	10.312,78	26.110,09	61.268,94	87.379,03	-87.379,03	
33903015(100)	Material de Expediente	0,00	0,00	0,00	0,00	0,00	0,00	0,00	0,00	77.624,35	77.624,35	-77.624,35	
33903023(100)	Materiais e Medicamentos para Uso Veterinário ou Tratamento	0,00	0,00	0,00	0,00	0,00	0,00	2.169,87	2.169,87	14.144,00	16.313,87	-16.313,87	
33903027(100)	Material Hospitalar e/ou Ambulatorial	0,00	0,00	0,00	0,00	0,00	7.180,60	252,73	7.433,33	24.307,00	31.740,33	-31.740,33	
33903034(100)	Material para Manutenção, Reparos e Conservação de Bens Móve	0,00	0,00	0,00	0,00	0,00	0,00	0,00	0,00	9.923,12	9.923,12	-9.923,12	

* DADOS EXTRAÍDOS DO SIOFINET



ESTADO DE GOIÁS



Sistema de Contabilidade do Estado de Goiás

Comparativo da Despesa Autorizada com a Realizada por Projeto/Atividade

3024832103767735587B2D3FFD0234F7

Período: 1 a 12/2019												
9998 - ESTADO DE GOIÁS						9998 - ESTADO DE GOIÁS						
Código	Especificação	Despesa Autorizada					Despesa Realizada					Saldo
		Orçamento e Alterações			Créditos Especiais	Total	A Pagar			Paga	Empenhada	
		Orçado	Reduções	Suplementações			Liquidada	Não Liquidada	Soma			
33903035(100)	Material para Manutenção, Reparos e Conservação de Veículos	0,00	0,00	0,00	0,00	0,00	422.415,91	95.630,75	518.046,66	1.200.407,06	1.718.453,72	-1.718.453,72
33903042(100)	Uniformes e Vestuário em Geral	0,00	0,00	0,00	0,00	0,00	23.400,00	0,00	23.400,00	0,00	23.400,00	-23.400,00
33903043(100)	Material para Manutenção de Aeronaves	0,00	0,00	0,00	0,00	0,00	0,00	3.628,44	3.628,44	71.632,53	75.260,97	-75.260,97
33903052(100)	Material de Emergência e Prevenção de Acidentes de Público e	0,00	0,00	0,00	0,00	0,00	0,00	0,00	0,00	0,00	0,00	0,00
33903905(100)	Realização de Eventos, inclusive Congressos e Conferências	0,00	0,00	0,00	0,00	0,00	0,00	0,00	0,00	125.142,75	125.142,75	-125.142,75
33903920(100)	Manutenção, Conservação e Instalação de Máquinas, Equip e/ou U	0,00	0,00	0,00	0,00	0,00	0,00	0,00	0,00	3.290,00	3.290,00	-3.290,00
33903921(100)	Manutenção, Reparo e Conservação de Frota de Veículos	0,00	0,00	0,00	0,00	0,00	268.406,06	47.872,96	316.279,02	461.799,31	778.078,33	-778.078,33
33903927(100)	Serviço de Auditoria/Perícia Médica	0,00	0,00	0,00	0,00	0,00	0,00	0,00	0,00	27.097,20	27.097,20	-27.097,20
33903944(100)	Serviços Diversos com Aeronaves	0,00	0,00	0,00	0,00	0,00	0,00	0,00	0,00	80.616,83	80.616,83	-80.616,83
33909225(100)	Demais Despesas de Exercícios Anteriores - Outras Despesas C	0,00	0,00	0,00	0,00	0,00	0,00	0,00	0,00	20.589,00	20.589,00	-20.589,00
33909255(100)	Manutenção, Reparo, Conservação e Estacionamento de Frota de	0,00	0,00	0,00	0,00	0,00	0,00	0,00	0,00	175.567,36	175.567,36	-175.567,36
33909257(100)	Combustíveis	0,00	0,00	0,00	0,00	0,00	0,00	0,00	0,00	180.396,51	180.396,51	-180.396,51
33909258(100)	Eventos, Festividades e Homenagens	0,00	0,00	0,00	0,00	0,00	0,00	0,00	0,00	2.400,00	2.400,00	-2.400,00
	SOMA	6.990.000,00	700.000,00	2.915.280,00	0,00	9.205.280,00	963.858,54	648.358,16	1.612.216,70	7.303.814,60	8.916.031,30	289.248,70
0618240014001	APOIO ADMINISTRATIVO											
061824001400101	PESSOAL E ENCARGOS SOCIAIS	361.200.000,00	0,00	131.447.724,11	0,00	492.647.724,11	0,00	0,00	0,00	0,00	0,00	492.647.724,11
31901101(100)	13º Salário	0,00	0,00	0,00	0,00	0,00	0,00	0,00	0,00	51.147,01	51.147,01	-51.147,01
31901103(100)	Férias - Abono	0,00	0,00	0,00	0,00	0,00	0,00	0,00	0,00	4.072,73	4.072,73	-4.072,73
31901110(100)	Vencimentos e Salários	0,00	0,00	0,00	0,00	0,00	0,00	0,00	0,00	251.035,06	251.035,06	-251.035,06
31901113(100)	IRRF - Pessoal Civil	0,00	0,00	0,00	0,00	0,00	0,00	0,00	0,00	72.871,95	72.871,95	-72.871,95
31901114(100)	Contribuições para o Fundo de Previdência Estadual - Ativo C	0,00	0,00	0,00	0,00	0,00	0,00	0,00	0,00	37.088,31	37.088,31	-37.088,31
31901115(100)	Contribuições para IPASGO SAÚDE	0,00	0,00	0,00	0,00	0,00	0,00	0,00	0,00	5.585,64	5.585,64	-5.585,64
31901116(100)	Gratificação Adicional Anuênio, Quinquênio e Gratificação Tr	0,00	0,00	0,00	0,00	0,00	0,00	0,00	0,00	71.055,93	71.055,93	-71.055,93
31901118(100)	INSS - Empregado	0,00	0,00	0,00	0,00	0,00	1.223,06	0,00	1.223,06	14.377,21	15.600,27	-15.600,27
31901120(100)	Consignação - Empréstimos Financeiros	0,00	0,00	0,00	0,00	0,00	0,00	0,00	0,00	23.267,07	23.267,07	-23.267,07
31901139(100)	Contribuições para os Fundos de Previdência de Municípios -	0,00	0,00	0,00	0,00	0,00	0,00	0,00	0,00	1.077,32	1.077,32	-1.077,32
31901140(100)	Contribuições para os Fundos de Previdência de Outros Estado	0,00	0,00	0,00	0,00	0,00	0,00	0,00	0,00	800,12	800,12	-800,12
31901201(100)	13º Salário	0,00	0,00	0,00	0,00	0,00	0,00	0,00	0,00	24.356.099,40	24.356.099,40	-24.356.099,40
31901202(100)	Férias	0,00	0,00	0,00	0,00	0,00	0,00	0,00	0,00	9.830.605,36	9.830.605,36	-9.830.605,36
31901205(100)	Soldos / Vencimentos / Subsídios	0,00	0,00	0,00	0,00	0,00	0,00	0,00	0,00	144.270.134,12	144.270.134,12	-144.270.134,12
31901208(100)	Demais Descontos - Pessoal Militar	0,00	0,00	0,00	0,00	0,00	0,00	0,00	0,00	3.687.020,15	3.687.020,15	-3.687.020,15
31901209(100)	IRRF - Pessoal Militar	0,00	0,00	0,00	0,00	0,00	0,00	0,00	0,00	49.416.482,55	49.416.482,55	-49.416.482,55
31901210(100)	Contribuições para o Fundo de Previdência Estadual - Ativo M	0,00	0,00	0,00	0,00	0,00	0,00	0,00	0,00	44.723.142,04	44.723.142,04	-44.723.142,04
31901211(100)	Contribuições para IPASGO SAÚDE	0,00	0,00	0,00	0,00	0,00	0,00	0,00	0,00	9.846.560,49	9.846.560,49	-9.846.560,49
31901213(100)	Consignação - Pensão Alimentícia	0,00	0,00	0,00	0,00	0,00	0,00	0,00	0,00	3.842.614,59	3.842.614,59	-3.842.614,59
31901214(100)	Consignação - Empréstimos Financeiros	0,00	0,00	0,00	0,00	0,00	0,00	0,00	0,00	34.069.389,40	34.069.389,40	-34.069.389,40
31901215(100)	Consignação - Associação de Classe	0,00	0,00	0,00	0,00	0,00	0,00	0,00	0,00	1.001.776,17	1.001.776,17	-1.001.776,17
31901220(100)	Contribuições para os Fundos de Previdência de Outros Estado	0,00	0,00	0,00	0,00	0,00	0,00	0,00	0,00	41.570,54	41.570,54	-41.570,54

* DADOS EXTRAÍDOS DO SIOFINET



ESTADO DE GOIÁS



Sistema de Contabilidade do Estado de Goiás

Comparativo da Despesa Autorizada com a Realizada por Projeto/Atividade

3024832103767735587B2D3FFD0234F7

Período: 1 a 12/2019													
9998 - ESTADO DE GOIÁS						9998 - ESTADO DE GOIÁS							
Código	Especificação	Despesa Autorizada				Créditos Especiais	Total	Despesa Realizada			Paga	Empenhada	Saldo
		Orçamento e Alterações			Soma			A Pagar					
		Orçado	Reduções	Suplementações				Liquidada	Não Liquidada				
31901301(100)	FGTS	0,00	0,00	0,00	0,00	0,00	0,00	2.365,42	0,00	2.365,42	17.988,11	20.353,53	-20.353,53
31901303(100)	INSS - Contribuição Patronal	0,00	0,00	0,00	0,00	0,00	0,00	4.075,09	0,00	4.075,09	50.336,02	54.411,11	-54.411,11
31901307(100)	Multas e Juros sobre Obrigações Patronais	0,00	0,00	0,00	0,00	0,00	0,00	0,00	0,00	0,00	182,23	182,23	-182,23
31901317(100)	Contribuição Patronal para Fundos de Previdência de Municipi	0,00	0,00	0,00	0,00	0,00	0,00	0,00	0,00	0,00	2.357,39	2.357,39	-2.357,39
31901318(100)	Contribuição Patronal para Fundos de Previdência de Outros E	0,00	0,00	0,00	0,00	0,00	0,00	0,00	0,00	0,00	71.446,44	71.446,44	-71.446,44
31901705(100)	Adicionais Variáveis - Pessoal Militar	0,00	0,00	0,00	0,00	0,00	0,00	0,00	0,00	0,00	4.736.783,72	4.736.783,72	-4.736.783,72
31901709(100)	Serviço Extraordinário - AC4 - Pessoal Militar (Lei nº 15.94	0,00	0,00	0,00	0,00	0,00	0,00	0,00	0,00	0,00	23.048.138,79	23.048.138,79	-23.048.138,79
31901710(100)	Horas-Aula Ministrada - AC2 - Pessoal Militar (Lei nº 15.949	0,00	0,00	0,00	0,00	0,00	0,00	0,00	0,00	0,00	738.217,40	738.217,40	-738.217,40
31909207(100)	Vencimentos e Vantagens Fixas - Pessoal Civil	0,00	0,00	0,00	0,00	0,00	0,00	0,00	0,00	0,00	18.548,83	18.548,83	-18.548,83
31909208(100)	Vencimentos e Vantagens Fixas - Pessoal Militar	0,00	0,00	0,00	0,00	0,00	0,00	0,00	0,00	0,00	12.055.423,86	12.055.423,86	-12.055.423,86
31909209(100)	Obrigações Patronais - FGTS	0,00	0,00	0,00	0,00	0,00	0,00	0,00	0,00	0,00	1.459,58	1.459,58	-1.459,58
31909210(100)	Obrigações Patronais - INSS	0,00	0,00	0,00	0,00	0,00	0,00	0,00	0,00	0,00	4.717,13	4.717,13	-4.717,13
31909212(100)	Demais Despesas Variáveis - Pessoal Civil	0,00	0,00	0,00	0,00	0,00	0,00	0,00	0,00	0,00	19.175,71	19.175,71	-19.175,71
31909213(100)	Demais Despesas Variáveis - Pessoal Militar	0,00	0,00	0,00	0,00	0,00	0,00	0,00	0,00	0,00	7.371.073,82	7.371.073,82	-7.371.073,82
31909219(100)	Demais Despesas de Pessoal de Exercícios Anteriores	0,00	0,00	0,00	0,00	0,00	0,00	0,00	0,00	0,00	679.928,78	679.928,78	-679.928,78
31909226(100)	IRRF - Despesas de Exercícios Anteriores	0,00	0,00	0,00	0,00	0,00	0,00	0,00	0,00	0,00	7.313.536,27	7.313.536,27	-7.313.536,27
31909233(100)	Consignação - Empréstimos Financeiros	0,00	0,00	0,00	0,00	0,00	0,00	0,00	0,00	0,00	5.557.611,47	5.557.611,47	-5.557.611,47
31909234(100)	Consignação - Planos de Saúde	0,00	0,00	0,00	0,00	0,00	0,00	0,00	0,00	0,00	1.520.382,21	1.520.382,21	-1.520.382,21
31909235(100)	Consignação - Associação de Classe	0,00	0,00	0,00	0,00	0,00	0,00	0,00	0,00	0,00	151.994,19	151.994,19	-151.994,19
31909237(100)	Contribuição para o Fundo de Previdência Estadual	0,00	0,00	0,00	0,00	0,00	0,00	0,00	0,00	0,00	4.025.664,37	4.025.664,37	-4.025.664,37
31909241(100)	Consignação - Pensão Alimentícia	0,00	0,00	0,00	0,00	0,00	0,00	0,00	0,00	0,00	319.281,74	319.281,74	-319.281,74
31909284(100)	INSS - Empregado	0,00	0,00	0,00	0,00	0,00	0,00	0,00	0,00	0,00	1.581,21	1.581,21	-1.581,21
31911315(100)	Contribuição Patronal para o Fundo de Previdência Estadual -	0,00	0,00	0,00	0,00	0,00	0,00	0,00	0,00	0,00	74.176,62	74.176,62	-74.176,62
31911316(100)	Contribuição Patronal para o Fundo de Previdência Estadual -	0,00	0,00	0,00	0,00	0,00	0,00	0,00	0,00	0,00	89.438.443,40	89.438.443,40	-89.438.443,40
31919238(100)	Contribuição para o Fundo de Previdência Estadual - Obrigaçã	0,00	0,00	0,00	0,00	0,00	0,00	0,00	0,00	0,00	8.051.328,74	8.051.328,74	-8.051.328,74
061824001400103	OUTRAS DESPESAS CORRENTES	9.479.000,00	1.465.280,00	85.928,04	0,00	0,00	8.099.648,04	0,00	0,00	0,00	0,00	0,00	8.099.648,04
33901501(100)	Diárias no Estado	0,00	0,00	0,00	0,00	0,00	0,00	0,00	0,00	0,00	100.000,00	100.000,00	-100.000,00
33901503(100)	Diárias no País	0,00	0,00	0,00	0,00	0,00	0,00	0,00	0,00	0,00	200.000,00	200.000,00	-200.000,00
33903009(100)	Gêneros Alimentícios	0,00	0,00	0,00	0,00	0,00	0,00	0,00	3.770,80	3.770,80	20.505,40	24.276,20	-24.276,20
33903015(100)	Material de Expediente	0,00	0,00	0,00	0,00	0,00	0,00	0,00	0,00	0,00	168,00	168,00	-168,00
33903020(100)	Material de Tecnologia da Informação	0,00	0,00	0,00	0,00	0,00	0,00	0,00	0,00	0,00	0,00	0,00	0,00
33903022(100)	Material de Sinalização Visual para Orientação à Prestação d	0,00	0,00	0,00	0,00	0,00	0,00	0,00	0,00	0,00	1.200,00	1.200,00	-1.200,00
33903030(100)	Material para Áudio, Vídeo e Foto	0,00	0,00	0,00	0,00	0,00	0,00	0,00	0,00	0,00	2.940,00	2.940,00	-2.940,00
33903042(100)	Uniformes e Vestuário em Geral	0,00	0,00	0,00	0,00	0,00	0,00	0,00	0,00	0,00	3.368,00	3.368,00	-3.368,00
33903045(100)	Material para Impressão e Cópia de Documentos	0,00	0,00	0,00	0,00	0,00	0,00	0,00	0,00	0,00	249,44	249,44	-249,44
33903051(100)	Material para Cozinha, Refeitórios e Afins	0,00	0,00	0,00	0,00	0,00	0,00	0,00	0,00	0,00	870,00	870,00	-870,00
33903302(100)	Passagens para Outros Estados	0,00	0,00	0,00	0,00	0,00	0,00	0,00	0,00	0,00	10.154,19	10.154,19	-10.154,19
33903303(100)	Passagens Internacionais	0,00	0,00	0,00	0,00	0,00	0,00	0,00	0,00	0,00	0,00	0,00	0,00
33903304(100)	Locação de Meios de Transporte para Deslocamento de Pessoal	0,00	0,00	0,00	0,00	0,00	0,00	0,00	0,00	0,00	1.419,33	1.419,33	-1.419,33

* DADOS EXTRAÍDOS DO SIOFINET



ESTADO DE GOIÁS



Sistema de Contabilidade do Estado de Goiás

Comparativo da Despesa Autorizada com a Realizada por Projeto/Atividade

3024832103767735587B2D3FFD0234F7

Período: 1 a 12/2019												
9998 - ESTADO DE GOIÁS						9998 - ESTADO DE GOIÁS						
Código	Especificação	Despesa Autorizada					Despesa Realizada					Saldo
		Orçamento e Alterações			Créditos Especiais	Total	A Pagar			Paga	Empenhada	
		Orçado	Reduções	Suplementações			Liquidada	Não Liquidada	Soma			
33903641(100)	Conservação, Reparos e Manutenção de Imóveis	0,00	0,00	0,00	0,00	0,00	0,00	3.009,42	3.009,42	47.006,58	50.016,00	-50.016,00
33903645(100)	Manutenção, Suporte e Instalação de Softwares	0,00	0,00	0,00	0,00	0,00	0,00	2.080,00	2.080,00	9.056,67	11.136,67	-11.136,67
33903701(100)	Limpeza e Higieneização	0,00	0,00	0,00	0,00	0,00	96.736,91	106.199,74	202.936,65	1.003.297,08	1.206.233,73	-1.206.233,73
33903901(100)	Água e Esgoto	0,00	0,00	0,00	0,00	0,00	48.190,72	15.269,69	63.460,41	441.861,37	505.321,78	-505.321,78
33903904(100)	Energia Elétrica	0,00	0,00	0,00	0,00	0,00	0,00	0,00	0,00	1.087.860,54	1.087.860,54	-1.087.860,54
33903911(100)	Hospedagens	0,00	0,00	0,00	0,00	0,00	0,00	0,00	0,00	0,00	0,00	0,00
33903915(100)	Manutenção, Conservação e Instalação de Outros Tipos de Máqu	0,00	0,00	0,00	0,00	0,00	0,00	0,00	0,00	11.140,00	11.140,00	-11.140,00
33903923(100)	Serviço Médico, Hospitalar e Odontológico	0,00	0,00	0,00	0,00	0,00	0,00	0,00	0,00	0,00	0,00	0,00
33903925(100)	Serviço de Áudio, Vídeo e Foto	0,00	0,00	0,00	0,00	0,00	0,00	0,00	0,00	0,00	0,00	0,00
33903931(100)	Serviço de Telefonia Fixa	0,00	0,00	0,00	0,00	0,00	0,00	0,00	0,00	335.641,00	335.641,00	-335.641,00
33903932(100)	Serviço de Telefonia Móvel Celular	0,00	0,00	0,00	0,00	0,00	0,00	60.454,85	60.454,85	42.998,37	103.453,22	-103.453,22
33903933(100)	Serviços Gráficos	0,00	0,00	0,00	0,00	0,00	5.645,25	5.804,05	11.449,30	11.346,00	22.795,30	-22.795,30
33903934(100)	Serviços de Cópias e Reprodução de Documentos	0,00	0,00	0,00	0,00	0,00	0,00	20.151,47	20.151,47	143.603,21	163.754,68	-163.754,68
33903939(100)	Publicação Exigida por Lei	0,00	0,00	0,00	0,00	0,00	0,00	866,66	866,66	3.299,00	4.165,66	-4.165,66
33903951(100)	Seguros (Pessoais / Bens Móveis e Imóveis)	0,00	0,00	0,00	0,00	0,00	0,00	0,00	0,00	52.055,00	52.055,00	-52.055,00
33903957(100)	Limpeza, Higieneização, Lavanderia, Esterilização e/ou Desins	0,00	0,00	0,00	0,00	0,00	0,00	10.234,45	10.234,45	32.483,27	42.717,72	-42.717,72
33903970(100)	Fabricação de Cortinas, Tapetes, Persianas, Capachos e Afins	0,00	0,00	0,00	0,00	0,00	0,00	0,00	0,00	0,00	0,00	0,00
33903974(100)	Hospedagens e Outras Despesas com Colaboradores Eventuais	0,00	0,00	0,00	0,00	0,00	0,00	0,00	0,00	1.714,73	1.714,73	-1.714,73
33903986(220)	Serviço de Treinamento	0,00	0,00	0,00	0,00	0,00	0,00	0,00	0,00	5.800,00	5.800,00	-5.800,00
33904028(100)	Outros Serviços Técnicos Especializados de Tecnologia da Inf	0,00	0,00	0,00	0,00	0,00	0,00	0,00	0,00	7.990,00	7.990,00	-7.990,00
33904030(100)	Serviço de Telecomunicação e Transmissão de Dados (Alterado	0,00	0,00	0,00	0,00	0,00	0,00	0,00	0,00	49.593,74	49.593,74	-49.593,74
33904120(100)	Contribuições para o CREDEQ e FEDRO	0,00	0,00	0,00	0,00	0,00	0,00	0,00	0,00	63.692,00	63.692,00	-63.692,00
33904601(100)	Servidores Civis	0,00	0,00	0,00	0,00	0,00	0,00	0,00	0,00	13.000,00	13.000,00	-13.000,00
33904602(100)	Servidores Militares	0,00	0,00	0,00	0,00	0,00	0,00	0,00	0,00	217.366,67	217.366,67	-217.366,67
33904702(100)	Contribuições para o PIS-PASEP	0,00	0,00	0,00	0,00	0,00	9.906,24	0,00	9.906,24	3.207,78	13.114,02	-13.114,02
33904706(100)	Taxas e Licenças (Administrativas/Judiciais/CREA/Prefeitura)	0,00	0,00	0,00	0,00	0,00	0,00	0,00	0,00	3.849,64	3.849,64	-3.849,64
33909225(100)	Demais Despesas de Exercícios Anteriores - Outras Despesas C	0,00	0,00	0,00	0,00	0,00	0,00	0,00	0,00	10.499,00	10.499,00	-10.499,00
33909248(100)	Limpeza, Higieneização, Lavanderia, Esterilização e/ou Desins	0,00	0,00	0,00	0,00	0,00	0,00	0,00	0,00	117.341,45	117.341,45	-117.341,45
33909252(100)	Água e Esgoto	0,00	0,00	0,00	0,00	0,00	92.402,41	0,00	92.402,41	594,03	92.996,44	-92.996,44
33909253(100)	Energia Elétrica	0,00	0,00	0,00	0,00	0,00	0,00	0,00	0,00	124.031,25	124.031,25	-124.031,25
33909254(100)	Serviços de Telefonia Fixa e Celular	0,00	0,00	0,00	0,00	0,00	0,00	0,00	0,00	35.415,27	35.415,27	-35.415,27
33909256(100)	Materiais e Serviços da área de Tecnologia da Informação	0,00	0,00	0,00	0,00	0,00	0,00	0,00	0,00	1.300,00	1.300,00	-1.300,00
33909262(100)	Impressão e Reprodução de Documentos	0,00	0,00	0,00	0,00	0,00	0,00	0,00	0,00	13.043,22	13.043,22	-13.043,22
33909267(100)	Outras Obrigações Tributárias e Contributivas	0,00	0,00	0,00	0,00	0,00	0,00	0,00	0,00	104.133,32	104.133,32	-104.133,32
33909270(100)	Auxílio Transporte e Alimentação	0,00	0,00	0,00	0,00	0,00	0,00	0,00	0,00	1.333,33	1.333,33	-1.333,33
33914103(100)	Contribuições ao Fundo de Capacitação do Servidor Público	0,00	0,00	0,00	0,00	0,00	0,00	0,00	0,00	79.865,00	79.865,00	-79.865,00
33914706(100)	Taxas e Licenças (Administrativas/Judiciais/CREA/Prefeitura)	0,00	0,00	0,00	0,00	0,00	0,00	0,00	0,00	22.075,24	22.075,24	-22.075,24
33919225(100)	Demais Despesas de Exercícios Anteriores - Outras Despesas C	0,00	0,00	0,00	0,00	0,00	0,00	0,00	0,00	12.800,00	12.800,00	-12.800,00

* DADOS EXTRAÍDOS DO SIOFINET



ESTADO DE GOIÁS



Sistema de Contabilidade do Estado de Goiás

Comparativo da Despesa Autorizada com a Realizada por Projeto/Atividade

3024832103767735587B2D3FFD0234F7

Período: 1 a 12/2019													
9998 - ESTADO DE GOIÁS						9998 - ESTADO DE GOIÁS							
Código	Especificação	Despesa Autorizada				Créditos Especiais	Total	Despesa Realizada			Paga	Empenhada	Saldo
		Orçamento e Alterações			A Pagar			Soma					
		Orçado	Reduções	Suplementações					Liquidada	Não Liquidada			
SOMA		370.679.000,00	1.465.280,00	131.533.652,15	0,00	500.747.372,15	260.545,10	227.841,13	488.386,23	495.338.719,31	495.827.105,54	4.920.266,61	
0618310302147	FORTELECIMENTO E OPERACIONALIZAÇÃO DAS ÁREAS DE INTELIGÊNCIA E ANÁLISE CRIMINAL												
061831030214703	OUTRAS DESPESAS CORRENTES	30.000,00	9.000,00	0,00	0,00	21.000,00	0,00	0,00	0,00	0,00	0,00	21.000,00	
061831030214704	INVESTIMENTOS	30.000,00	9.000,00	914.024,68	0,00	935.024,68	0,00	0,00	0,00	0,00	0,00	935.024,68	
SOMA		60.000,00	18.000,00	914.024,68	0,00	956.024,68	0,00	0,00	0,00	0,00	0,00	956.024,68	
0618310613136	GMC - INTELIGÊNCIA DE TRÂNSITO												
061831061313603	OUTRAS DESPESAS CORRENTES	18.000.000,00	36.000.000,00	18.000.000,00	0,00	0,00	0,00	0,00	0,00	0,00	0,00	0,00	
061831061313604	INVESTIMENTOS	25.000.000,00	50.000.000,00	25.000.000,00	0,00	0,00	0,00	0,00	0,00	0,00	0,00	0,00	
SOMA		43.000.000,00	86.000.000,00	43.000.000,00	0,00	0,00	0,00	0,00	0,00	0,00	0,00	0,00	
0618310613137	GMC - PREVENÇÃO DE ÓBITOS NO TRÂNSITO												
061831061313703	OUTRAS DESPESAS CORRENTES	25.000.000,00	49.566.549,37	25.000.000,00	0,00	433.450,63	0,00	0,00	0,00	0,00	0,00	433.450,63	
061831061313704	INVESTIMENTOS	30.000.000,00	60.000.000,00	30.000.000,00	0,00	0,00	0,00	0,00	0,00	0,00	0,00	0,00	
SOMA		55.000.000,00	109.566.549,37	55.000.000,00	0,00	433.450,63	0,00	0,00	0,00	0,00	0,00	433.450,63	
0636710612324	ESCOLA PÚBLICA DE TRÂNSITO												
063671061232401	PESSOAL E ENCARGOS SOCIAIS	1.350.000,00	1.202.220,00	1.202.220,00	0,00	1.350.000,00	0,00	0,00	0,00	0,00	0,00	1.350.000,00	
31901102(100)	Adicionais Diversos	0,00	0,00	0,00	0,00	0,00	0,00	0,00	0,00	767.090,00	767.090,00	-767.090,00	
31901110(100)	Vencimentos e Salários	0,00	0,00	0,00	0,00	0,00	0,00	0,00	0,00	360.000,00	360.000,00	-360.000,00	
31909207(100)	Vencimentos e Vantagens Fixas - Pessoal Civil	0,00	0,00	0,00	0,00	0,00	0,00	0,00	0,00	30.000,00	30.000,00	-30.000,00	
31909212(100)	Demais Despesas Variáveis - Pessoal Civil	0,00	0,00	0,00	0,00	0,00	0,00	0,00	0,00	90.000,00	90.000,00	-90.000,00	
063671061232403	OUTRAS DESPESAS CORRENTES	45.220.000,00	66.496.299,70	45.203.400,00	0,00	23.927.100,30	0,00	0,00	0,00	0,00	0,00	23.927.100,30	
33901401(100)	Diárias no Estado	0,00	0,00	0,00	0,00	0,00	86.900,89	0,00	86.900,89	239.909,10	326.809,99	-326.809,99	
33903013(100)	Material de Acondicionamento e Embalagem	0,00	0,00	0,00	0,00	0,00	0,00	0,00	0,00	1.715,96	1.715,96	-1.715,96	
33903015(100)	Material de Expediente	0,00	0,00	0,00	0,00	0,00	0,00	576,14	576,14	0,00	576,14	-576,14	
33903033(100)	Material para Manutenção, Reparos e Conservação de Bens Imóv	0,00	0,00	0,00	0,00	0,00	0,00	0,00	0,00	221,04	221,04	-221,04	
33903202(100)	Material Educacional e Cultural	0,00	0,00	0,00	0,00	0,00	0,00	427.276,00	427.276,00	172.724,00	600.000,00	-600.000,00	
33903935(100)	Serviços de Publicidade e Propaganda	0,00	0,00	0,00	0,00	0,00	255.841,01	3.319.655,35	3.575.496,36	5.464.503,64	9.040.000,00	-9.040.000,00	
063671061232404	INVESTIMENTOS	20.000.000,00	39.999.473,67	20.010.000,00	0,00	10.526,33	0,00	0,00	0,00	0,00	0,00	10.526,33	
44905214(100)	Equipamentos para Áudio, Vídeo e Foto	0,00	0,00	0,00	0,00	0,00	0,00	0,00	0,00	2.238,40	2.238,40	-2.238,40	
44905224(100)	Mobiliário em Geral	0,00	0,00	0,00	0,00	0,00	0,00	0,00	0,00	526,33	526,33	-526,33	
44905235(100)	Máquinas e Equipamentos para Ambientes de Cursos e Treinamen	0,00	0,00	0,00	0,00	0,00	0,00	4.840,00	4.840,00	0,00	4.840,00	-4.840,00	
SOMA		66.570.000,00	107.697.993,37	66.415.620,00	0,00	25.287.626,63	342.741,90	3.752.347,49	4.095.089,39	7.128.928,47	11.224.017,86	14.063.608,77	
0645210612325	FISCALIZAÇÃO E SEGURANÇA NO TRÂNSITO												
064521061232501	PESSOAL E ENCARGOS SOCIAIS	1.615.000,00	1.403.330,00	6.578.330,00	0,00	6.790.000,00	0,00	0,00	0,00	0,00	0,00	6.790.000,00	
31901102(100)	Adicionais Diversos	0,00	0,00	0,00	0,00	0,00	0,00	0,00	0,00	851.860,00	851.860,00	-851.860,00	

* DADOS EXTRAÍDOS DO SIOFINET



ESTADO DE GOIÁS



Sistema de Contabilidade do Estado de Goiás

Comparativo da Despesa Autorizada com a Realizada por Projeto/Atividade

3024832103767735587B2D3FFD0234F7

Período: 1 a 12/2019												
9998 - ESTADO DE GOIÁS						9998 - ESTADO DE GOIÁS						
Código	Especificação	Despesa Autorizada				Total	Despesa Realizada			Paga	Empenhada	Saldo
		Orçamento e Alterações			Créditos Especiais		A Pagar					
		Orçado	Reduções	Suplementações			Liquidada	Não Liquidada	Soma			
31901110(100)	Vencimentos e Salários	0,00	0,00	0,00	0,00	0,00	0,00	0,00	0,00	480.000,00	480.000,00	-480.000,00
31901709(100)	Serviço Extraordinário - AC4 - Pessoal Militar (Lei nº 15.94	0,00	0,00	0,00	0,00	0,00	1.880.588,59	148.698,19	2.029.286,78	3.280.713,22	5.310.000,00	-5.310.000,00
31909207(100)	Vencimentos e Vantagens Fixas - Pessoal Civil	0,00	0,00	0,00	0,00	0,00	0,00	0,00	0,00	40.000,00	40.000,00	-40.000,00
31909212(100)	Demais Despesas Variáveis - Pessoal Civil	0,00	0,00	0,00	0,00	0,00	0,00	0,00	0,00	54.000,00	54.000,00	-54.000,00
064521061232503	OUTRAS DESPESAS CORRENTES	35.000.000,00	66.428.376,26	34.925.100,00	0,00	3.496.723,74	0,00	0,00	0,00	0,00	0,00	3.496.723,74
33901401(100)	Diárias no Estado	0,00	0,00	0,00	0,00	0,00	81,33	0,00	81,33	288.805,31	288.886,64	-288.886,64
33901403(100)	Diárias no País	0,00	0,00	0,00	0,00	0,00	8.533,35	0,00	8.533,35	0,00	8.533,35	-8.533,35
33901501(100)	Diárias no Estado	0,00	0,00	0,00	0,00	0,00	33,33	0,00	33,33	152.410,00	152.443,33	-152.443,33
33901503(100)	Diárias no País	0,00	0,00	0,00	0,00	0,00	0,00	0,00	0,00	9.706,67	9.706,67	-9.706,67
33901711(100)	Serviço Extraordinário - AC4 - Pessoal Militar (Recursos Pró	0,00	0,00	0,00	0,00	0,00	0,00	0,00	0,00	1.413.464,46	1.413.464,46	-1.413.464,46
33903015(100)	Material de Expediente	0,00	0,00	0,00	0,00	0,00	0,00	0,00	0,00	11.300,00	11.300,00	-11.300,00
33903034(100)	Material para Manutenção, Reparos e Conservação de Bens Móve	0,00	0,00	0,00	0,00	0,00	0,00	0,00	0,00	0,00	0,00	0,00
33903053(100)	Material para Sinalização de Trânsito de Veículos e Pessoas	0,00	0,00	0,00	0,00	0,00	0,00	0,00	0,00	10.816,45	10.816,45	-10.816,45
33903915(100)	Manutenção, Conservação e Instalação de Outros Tipos de Máqu	0,00	0,00	0,00	0,00	0,00	0,00	83.823,93	83.823,93	104.160,22	187.984,15	-187.984,15
33903933(100)	Serviços Gráficos	0,00	0,00	0,00	0,00	0,00	0,00	0,00	0,00	0,00	0,00	0,00
33909205(100)	Outros Benefícios Assistências	0,00	0,00	0,00	0,00	0,00	0,00	0,00	0,00	327.489,00	327.489,00	-327.489,00
33909281(100)	Manutenção, Conservação e Instalação de Outros Tipos de Máqu	0,00	0,00	0,00	0,00	0,00	0,00	0,00	0,00	60.045,72	60.045,72	-60.045,72
064521061232504	INVESTIMENTOS	17.500.000,00	35.000.000,00	17.600.000,00	0,00	100.000,00	0,00	0,00	0,00	0,00	0,00	100.000,00
	SOMA	54.115.000,00	102.831.706,26	59.103.430,00	0,00	10.386.723,74	1.889.236,60	232.522,12	2.121.758,72	7.084.771,05	9.206.529,77	1.180.193,97
0645210612326	GOIÁS SINALIZADO											
064521061232601	PESSOAL E ENCARGOS SOCIAIS	500.000,00	384.000,00	664.000,00	0,00	780.000,00	0,00	0,00	0,00	0,00	0,00	780.000,00
31901110(100)	Vencimentos e Salários	0,00	0,00	0,00	0,00	0,00	0,00	0,00	0,00	696.000,00	696.000,00	-696.000,00
064521061232603	OUTRAS DESPESAS CORRENTES	25.266.000,00	61.000.700,00	42.238.434,49	0,00	6.503.734,49	0,00	0,00	0,00	0,00	0,00	6.503.734,49
33901401(100)	Diárias no Estado	0,00	0,00	0,00	0,00	0,00	58,84	0,00	58,84	478.241,18	478.300,02	-478.300,02
33903966(100)	Serviços de Confecção de Material de Sinalização Visual e Id	0,00	0,00	0,00	0,00	0,00	0,00	2.052.811,68	2.052.811,68	802.586,94	2.855.398,62	-2.855.398,62
33904016(100)	Manutenção, Conservação e Instalação de Equipamentos de Tecn	0,00	0,00	0,00	0,00	0,00	0,00	0,00	0,00	680,00	680,00	-680,00
33909223(100)	Indenizações e Restituições	0,00	0,00	0,00	0,00	0,00	0,00	0,00	0,00	1.380,00	1.380,00	-1.380,00
33909225(100)	Demais Despesas de Exercícios Anteriores - Outras Despesas C	0,00	0,00	0,00	0,00	0,00	0,00	0,00	0,00	53.274,57	53.274,57	-53.274,57
064521061232604	INVESTIMENTOS	9.290.000,00	18.580.000,00	9.290.000,00	0,00	0,00	0,00	0,00	0,00	0,00	0,00	0,00
	SOMA	35.056.000,00	79.964.700,00	52.192.434,49	0,00	7.283.734,49	58,84	2.052.811,68	2.052.870,52	2.032.162,69	4.085.033,21	3.198.701,28
0657210292142	MODERNIZAÇÃO TECNOLÓGICA PARA APOIO ÀS AÇÕES DE SEGURANÇA PÚBLICA											
065721029214203	OUTRAS DESPESAS CORRENTES	3.020.000,00	7.050.000,00	18.270.387,43	0,00	14.240.387,43	0,00	0,00	0,00	0,00	0,00	14.240.387,43
33903020(100)	Material de Tecnologia da Informação	0,00	0,00	0,00	0,00	0,00	0,00	0,00	0,00	23.871,20	23.871,20	-23.871,20
33903913(100)	Locação de Máquinas e Equipamentos	0,00	0,00	0,00	0,00	0,00	0,00	605.397,89	605.397,89	3.027.879,31	3.633.277,20	-3.633.277,20
33903925(100)	Serviço de Áudio, Vídeo e Foto	0,00	0,00	0,00	0,00	0,00	0,00	0,00	0,00	125.367,30	125.367,30	-125.367,30
33904028(100)	Outros Serviços Técnicos Especializados de Tecnologia da Inf	0,00	0,00	0,00	0,00	0,00	599.252,58	28.940,35	628.192,93	2.632.330,11	3.260.523,04	-3.260.523,04
33904084(100)	Manutenção, Suporte e Instalação de Softwares	0,00	0,00	0,00	0,00	0,00	438.530,30	197.338,63	635.868,93	1.337.517,42	1.973.386,35	-1.973.386,35

* DADOS EXTRAÍDOS DO SIOFINET



ESTADO DE GOIÁS



Sistema de Contabilidade do Estado de Goiás

Comparativo da Despesa Autorizada com a Realizada por Projeto/Atividade

3024832103767735587B2D3FFD0234F7

Período: 1 a 12/2019												
9998 - ESTADO DE GOIÁS						9998 - ESTADO DE GOIÁS						
Código	Especificação	Despesa Autorizada				Total	Despesa Realizada			Paga	Empenhada	Saldo
		Orçamento e Alterações			Créditos Especiais		A Pagar					
		Orçado	Reduções	Suplementações			Liquidada	Não Liquidada	Soma			
33909225(100)	Demais Despesas de Exercícios Anteriores - Outras Despesas C	0,00	0,00	0,00	0,00	0,00	277.143,99	0,00	277.143,99	0,00	277.143,99	-277.143,99
33909256(100)	Materiais e Serviços da área de Tecnologia da Informação	0,00	0,00	0,00	0,00	0,00	78.451,05	0,00	78.451,05	315.534,12	393.985,17	-393.985,17
33909272(100)	Locação de Máquinas e Equipamentos	0,00	0,00	0,00	0,00	0,00	0,00	122.115,18	122.115,18	191.269,17	313.384,35	-313.384,35
065721029214204	INVESTIMENTOS	30.000,00	9.000,00	1.698.734,98	0,00	1.719.734,98	0,00	0,00	0,00	0,00	0,00	1.719.734,98
44904084(100)	Manutenção, Suporte e Instalação de Softwares	0,00	0,00	0,00	0,00	0,00	159.999,98	7.799,84	167.799,82	0,00	167.799,82	-167.799,82
44905211(100)	Equipamentos de Tecnologia da Informação	0,00	0,00	0,00	0,00	0,00	0,00	0,00	0,00	0,00	0,00	0,00
44909275(100)	Aquisição ou Desenvolvimento de Software	0,00	0,00	0,00	0,00	0,00	159.999,98	0,00	159.999,98	0,00	159.999,98	-159.999,98
	SOMA	3.050.000,00	7.059.000,00	19.969.122,41	0,00	15.960.122,41	1.713.377,88	961.591,89	2.674.969,77	7.653.768,63	10.328.738,40	5.631.384,01
0657310242108	PROMOÇÃO, PREVENÇÃO E CONTROLE DA SAÚDE DO SERVIDOR DA POLÍCIA MILITAR											
065731024210803	OUTRAS DESPESAS CORRENTES	20.000,00	0,00	0,00	0,00	20.000,00	0,00	0,00	0,00	0,00	0,00	20.000,00
	SOMA	20.000,00	0,00	0,00	0,00	20.000,00	0,00	0,00	0,00	0,00	0,00	20.000,00
0657310292144	GESTÃO DA TECNOLOGIA DA INFORMAÇÃO E COMUNICAÇÃO DA PM/GO											
065731029214403	OUTRAS DESPESAS CORRENTES	10.000,00	0,00	0,00	0,00	10.000,00	0,00	0,00	0,00	0,00	0,00	10.000,00
065731029214404	INVESTIMENTOS	10.000,00	0,00	71.544,78	0,00	81.544,78	0,00	0,00	0,00	0,00	0,00	81.544,78
44905213(100)	Equipamentos e Utensílios Hidráulicos e Elétricos	0,00	0,00	0,00	0,00	0,00	12.780,00	0,00	12.780,00	0,00	12.780,00	-12.780,00
	SOMA	20.000,00	0,00	71.544,78	0,00	91.544,78	12.780,00	0,00	12.780,00	0,00	12.780,00	78.764,78
0657310602322	GESTÃO DE TECNOLOGIA DA INFORMAÇÃO E COMUNICAÇÃO DO DETRAN											
065731060232201	PESSOAL E ENCARGOS SOCIAIS	850.000,00	720.000,00	720.000,00	0,00	850.000,00	0,00	0,00	0,00	0,00	0,00	850.000,00
31901110(100)	Vencimentos e Salários	0,00	0,00	0,00	0,00	0,00	0,00	0,00	0,00	780.000,00	780.000,00	-780.000,00
31909207(100)	Vencimentos e Vantagens Fixas - Pessoal Civil	0,00	0,00	0,00	0,00	0,00	0,00	0,00	0,00	65.000,00	65.000,00	-65.000,00
065731060232203	OUTRAS DESPESAS CORRENTES	52.000.000,00	68.209.800,55	51.209.800,55	0,00	35.000.000,00	0,00	0,00	0,00	0,00	0,00	35.000.000,00
33901401(100)	Diárias no Estado	0,00	0,00	0,00	0,00	0,00	0,00	0,00	0,00	6.600,00	6.600,00	-6.600,00
33901401(220)	Diárias no Estado	0,00	0,00	0,00	0,00	0,00	14,37	0,00	14,37	24.665,65	24.680,02	-24.680,02
33903020(220)	Material de Tecnologia da Informação	0,00	0,00	0,00	0,00	0,00	5.000,00	0,00	5.000,00	0,00	5.000,00	-5.000,00
33903915(100)	Manutenção, Conservação e Instalação de Outros Tipos de Máqu	0,00	0,00	0,00	0,00	0,00	0,00	0,00	0,00	0,00	0,00	0,00
33903920(100)	Manutenção, Conservação e Instalação de Máquinas, Equip e/ou U	0,00	0,00	0,00	0,00	0,00	0,00	0,00	0,00	5.950,00	5.950,00	-5.950,00
33903920(220)	Manutenção, Conservação e Instalação de Máquinas, Equip e/ou U	0,00	0,00	0,00	0,00	0,00	270,55	1.166,67	1.437,22	34.729,45	36.166,67	-36.166,67
33903928(100)	Outros Serviços Técnicos Especializados de Tecnologia da Inf	0,00	0,00	0,00	0,00	0,00	0,00	0,00	0,00	0,00	0,00	0,00
33903928(220)	Outros Serviços Técnicos Especializados de Tecnologia da Inf	0,00	0,00	0,00	0,00	0,00	0,00	0,00	0,00	400.237,92	400.237,92	-400.237,92
33903930(100)	Serviço de Telecomunicação e Transmissão de Dados (Alterado	0,00	0,00	0,00	0,00	0,00	0,00	0,00	0,00	0,00	0,00	0,00
33903930(220)	Serviço de Telecomunicação e Transmissão de Dados (Alterado	0,00	0,00	0,00	0,00	0,00	0,00	0,00	0,00	383.361,53	383.361,53	-383.361,53
33903934(100)	Serviços de Cópias e Reprodução de Documentos	0,00	0,00	0,00	0,00	0,00	0,00	1.897.684,71	1.897.684,71	1.148.051,01	3.045.735,72	-3.045.735,72
33904014(100)	Locação de Software	0,00	0,00	0,00	0,00	0,00	1.905,93	0,00	1.905,93	379.279,07	381.185,00	-381.185,00
33904014(220)	Locação de Software	0,00	0,00	0,00	0,00	0,00	1.905,93	33.036,12	34.942,05	36.212,57	71.154,62	-71.154,62
33904016(100)	Manutenção, Conservação e Instalação de Equipamentos de Tecn	0,00	0,00	0,00	0,00	0,00	3.027,00	22.902,95	25.929,95	332.690,60	358.620,55	-358.620,55

* DADOS EXTRAÍDOS DO SIOFINET



ESTADO DE GOIÁS



Sistema de Contabilidade do Estado de Goiás

Comparativo da Despesa Autorizada com a Realizada por Projeto/Atividade

3024832103767735587B2D3FFD0234F7

Período: 1 a 12/2019													
9998 - ESTADO DE GOIAS						9998 - ESTADO DE GOIAS							
Código	Especificação	Despesa Autorizada				Créditos Especiais	Total	Despesa Realizada			Paga	Empenhada	Saldo
		Orçamento e Alterações			A Pagar			Soma					
		Orçado	Reduções	Suplementações					Liquidada	Não Liquidada			
33904016(220)	Manutenção, Conservação e Instalação de Equipamentos de Tecn	0,00	0,00	0,00	0,00	0,00	0,00	0,00	0,00	465.967,96	465.967,96	-465.967,96	
33904028(100)	Outros Serviços Técnicos Especializados de Tecnologia da Inf	0,00	0,00	0,00	0,00	0,00	0,00	0,00	0,00	653.207,48	653.207,48	-653.207,48	
33904028(220)	Outros Serviços Técnicos Especializados de Tecnologia da Inf	0,00	0,00	0,00	0,00	0,00	18.336,34	2.597.111,20	2.615.447,54	8.760.354,72	11.375.802,26	-11.375.802,26	
33904030(100)	Serviço de Telecomunicação e Transmissão de Dados (Alterado	0,00	0,00	0,00	0,00	0,00	2.938,61	2.674.520,16	2.677.458,77	112.393,90	2.789.852,67	-2.789.852,67	
33904030(220)	Serviço de Telecomunicação e Transmissão de Dados (Alterado	0,00	0,00	0,00	0,00	0,00	3.693,59	330.153,44	333.847,03	1.473.513,27	1.807.360,30	-1.807.360,30	
33904084(100)	Manutenção, Suporte e Instalação de Softwares	0,00	0,00	0,00	0,00	0,00	0,00	0,00	0,00	33.340,63	33.340,63	-33.340,63	
33904084(220)	Manutenção, Suporte e Instalação de Softwares	0,00	0,00	0,00	0,00	0,00	741,00	109.263,93	110.004,93	27.297,75	137.302,68	-137.302,68	
33909225(100)	Demais Despesas de Exercícios Anteriores - Outras Despesas C	0,00	0,00	0,00	0,00	0,00	0,00	0,00	0,00	42.668,50	42.668,50	-42.668,50	
33909254(100)	Serviços de Telefonia Fixa e Celular	0,00	0,00	0,00	0,00	0,00	0,00	0,00	0,00	6.726,42	6.726,42	-6.726,42	
33909256(100)	Materiais e Serviços da área de Tecnologia da Informação	0,00	0,00	0,00	0,00	0,00	0,00	0,00	0,00	508.151,24	508.151,24	-508.151,24	
33909256(220)	Materiais e Serviços da área de Tecnologia da Informação	0,00	0,00	0,00	0,00	0,00	0,00	0,00	0,00	20.676,11	20.676,11	-20.676,11	
33909262(100)	Impressão e Reprodução de Documentos	0,00	0,00	0,00	0,00	0,00	0,00	0,00	0,00	105.214,41	105.214,41	-105.214,41	
065731060232204	INVESTIMENTOS	18.348.000,00	26.348.000,00	18.348.000,00	0,00	10.348.000,00	0,00	0,00	0,00	0,00	0,00	10.348.000,00	
44905211(220)	Equipamentos de Tecnologia da Informação	0,00	0,00	0,00	0,00	0,00	0,00	183.258,00	183.258,00	1.297.032,04	1.480.290,04	-1.480.290,04	
	SOMA	71.198.000,00	95.277.800,55	70.277.800,55	0,00	46.198.000,00	37.833,32	7.849.097,18	7.886.930,50	17.103.322,23	24.990.252,73	21.207.747,27	
0684600007006	ENCARGOS JUDICIÁRIOS												
068460000700603	OUTRAS DESPESAS CORRENTES	10.000.000,00	15.737.559,13	9.878.356,78	0,00	4.140.797,65	0,00	0,00	0,00	0,00	0,00	4.140.797,65	
33909102(100)	Precatórios	0,00	0,00	0,00	0,00	0,00	62.984,58	471.327,83	534.312,41	1.343.473,91	1.877.786,32	-1.877.786,32	
33909103(100)	Sentenças Indenizatórias	0,00	0,00	0,00	0,00	0,00	0,00	0,00	0,00	225.046,32	225.046,32	-225.046,32	
33909224(100)	Sentenças Judiciais	0,00	0,00	0,00	0,00	0,00	11.285,83	0,01	11.285,84	468.504,81	479.790,65	-479.790,65	
	SOMA	10.000.000,00	15.737.559,13	9.878.356,78	0,00	4.140.797,65	74.270,41	471.327,84	545.598,25	2.037.025,04	2.582.623,29	1.558.174,36	
0812610532280	APRIMORAMENTO DA GESTÃO DO SUAS												
081261053228003	OUTRAS DESPESAS CORRENTES	7.454.000,00	9.004.000,00	7.454.000,00	250.000,00	6.154.000,00	0,00	0,00	0,00	0,00	0,00	6.154.000,00	
33901401(100)	Diárias no Estado	0,00	0,00	0,00	0,00	0,00	0,00	0,00	0,00	0,00	0,00	0,00	
33901401(223)	Diárias no Estado	0,00	0,00	0,00	0,00	0,00	0,00	0,00	0,00	0,00	0,00	0,00	
33901401(234)	Diárias no Estado	0,00	0,00	0,00	0,00	0,00	70.000,00	0,00	70.000,00	0,00	70.000,00	-70.000,00	
33901403(100)	Diárias no País	0,00	0,00	0,00	0,00	0,00	0,00	0,00	0,00	0,00	0,00	0,00	
33901403(223)	Diárias no País	0,00	0,00	0,00	0,00	0,00	0,00	0,00	0,00	0,00	0,00	0,00	
33901403(234)	Diárias no País	0,00	0,00	0,00	0,00	0,00	50.000,00	0,00	50.000,00	0,00	50.000,00	-50.000,00	
33903004(234)	Combustível Automotivo - Álcool	0,00	0,00	0,00	0,00	0,00	0,00	7.902,64	7.902,64	596,32	8.498,96	-8.498,96	
33903006(234)	Combustível Automotivo - Gasolina	0,00	0,00	0,00	0,00	0,00	0,00	5.539,35	5.539,35	1.399,48	6.938,83	-6.938,83	
33903302(100)	Passagens para Outros Estados	0,00	0,00	0,00	0,00	0,00	0,00	0,00	0,00	2.998,52	2.998,52	-2.998,52	
33903612(100)	Serviço de Áudio, Vídeo e Foto	0,00	0,00	0,00	0,00	0,00	0,00	0,00	0,00	4.500,00	4.500,00	-4.500,00	
33903613(100)	Serviço de Comunicação em Geral	0,00	0,00	0,00	0,00	0,00	0,00	0,00	0,00	14.000,00	14.000,00	-14.000,00	
33903707(100)	Serviços de Transporte	0,00	0,00	0,00	0,00	0,00	7.890,00	0,00	7.890,00	0,00	7.890,00	-7.890,00	
33903943(100)	Serviços Bancários	0,00	0,00	0,00	0,00	0,00	0,00	0,00	0,00	0,00	0,00	0,00	
33903943(234)	Serviços Bancários	0,00	0,00	0,00	0,00	0,00	40,72	0,00	40,72	0,00	40,72	-40,72	

* DADOS EXTRAÍDOS DO SIOFINET



ESTADO DE GOIÁS



Sistema de Contabilidade do Estado de Goiás

Comparativo da Despesa Autorizada com a Realizada por Projeto/Atividade

3024832103767735587B2D3FFD0234F7

Período: 1 a 12/2019												
9998 - ESTADO DE GOIAS						9998 - ESTADO DE GOIAS						
Código	Especificação	Despesa Autorizada				Total	Despesa Realizada			Paga	Empenhada	Saldo
		Orçamento e Alterações			Créditos Especiais		A Pagar					
		Orçado	Reduções	Suplementações			Liquidada	Não Liquidada	Soma			
33904702(100)	Contribuições para o PIS-PASEP	0,00	0,00	0,00	0,00	0,00	561,20	0,00	561,20	1.341,13	1.902,33	-1.902,33
33904706(100)	Taxas e Licenças (Administrativas/Judiciais/CREA/Prefeitura)	0,00	0,00	0,00	0,00	0,00	0,00	0,00	0,00	10.000,00	10.000,00	-10.000,00
33909308(100)	Devoluções de Recursos de Convênios	0,00	0,00	0,00	0,00	0,00	0,00	0,00	0,00	53.096,89	53.096,89	-53.096,89
081261053228004	INVESTIMENTOS	620.000,00	1.230.000,00	620.000,00	610.000,00	620.000,00	0,00	0,00	0,00	0,00	0,00	620.000,00
	SOMA	8.074.000,00	10.234.000,00	8.074.000,00	860.000,00	6.774.000,00	128.491,92	13.441,99	141.933,91	87.932,34	229.866,25	6.544.133,75
0812810532282	CAPACITAÇÃO CONTINUADA DOS DIVERSOS ATORES DA POLÍTICA DE ASSISTÊNCIA SOCIAL											
081281053228203	OUTRAS DESPESAS CORRENTES	1.034.000,00	1.938.000,00	1.034.000,00	904.000,00	1.034.000,00	0,00	0,00	0,00	0,00	0,00	1.034.000,00
33903905(100)	Realização de Eventos, inclusive Congressos e Conferências	0,00	0,00	0,00	0,00	0,00	0,00	3.000,00	3.000,00	0,00	3.000,00	-3.000,00
33903905(274)	Realização de Eventos, inclusive Congressos e Conferências	0,00	0,00	0,00	0,00	0,00	0,00	6.000,00	6.000,00	0,00	6.000,00	-6.000,00
	SOMA	1.034.000,00	1.938.000,00	1.034.000,00	904.000,00	1.034.000,00	0,00	9.000,00	9.000,00	0,00	9.000,00	1.025.000,00
0812810552300	CAPACITAÇÃO E FORMAÇÃO CONTINUADA DOS SUPERVISORES E MEMBROS DE CONSELHOS DE CIDADANIA											
081281055230003	OUTRAS DESPESAS CORRENTES	2.000.000,00	2.000.000,00	2.000.000,00	0,00	2.000.000,00	0,00	0,00	0,00	0,00	0,00	2.000.000,00
	SOMA	2.000.000,00	2.000.000,00	2.000.000,00	0,00	2.000.000,00	0,00	0,00	0,00	0,00	0,00	2.000.000,00
0824210502254	CAMPANHAS, EVENTOS E AÇÕES SOCIOEDUCATIVAS PARA PROMOÇÃO, PROTEÇÃO E DEFESA DE DIREITOS PESSOA COM DEFICIÊNCIA											
082421050225403	OUTRAS DESPESAS CORRENTES	110.000,00	175.500,00	110.000,00	0,00	44.500,00	0,00	0,00	0,00	0,00	0,00	44.500,00
33903905(274)	Realização de Eventos, inclusive Congressos e Conferências	0,00	0,00	0,00	0,00	0,00	0,00	0,00	0,00	0,00	0,00	0,00
	SOMA	110.000,00	175.500,00	110.000,00	0,00	44.500,00	0,00	0,00	0,00	0,00	0,00	44.500,00
0824210502265	FORTEALECIMENTO DAS INSTÂNCIAS DE CONTROLE SOCIAL, PACTUAÇÃO E ARTICULAÇÃO DA POLÍTICA DO DEFICIENTE											
082421050226503	OUTRAS DESPESAS CORRENTES	40.000,00	40.000,00	40.000,00	0,00	40.000,00	0,00	0,00	0,00	0,00	0,00	40.000,00
082421050226504	INVESTIMENTOS	10.000,00	10.000,00	10.000,00	0,00	10.000,00	0,00	0,00	0,00	0,00	0,00	10.000,00
	SOMA	50.000,00	50.000,00	50.000,00	0,00	50.000,00	0,00	0,00	0,00	0,00	0,00	50.000,00
0824210502269	IMPLEMENTAÇÃO DA ACESSIBILIDADE PLENA											
082421050226903	OUTRAS DESPESAS CORRENTES	30.000,00	30.000,00	30.000,00	0,00	30.000,00	0,00	0,00	0,00	0,00	0,00	30.000,00
082421050226904	INVESTIMENTOS	200.000,00	200.000,00	200.000,00	0,00	200.000,00	0,00	0,00	0,00	0,00	0,00	200.000,00
	SOMA	230.000,00	230.000,00	230.000,00	0,00	230.000,00	0,00	0,00	0,00	0,00	0,00	230.000,00
0824210502270	IMPLEMENTAÇÃO DA REDE DE SERVIÇOS DE ATENÇÃO À PESSOA COM DEFICIÊNCIA											
082421050227003	OUTRAS DESPESAS CORRENTES	90.000,00	90.000,00	90.000,00	0,00	90.000,00	0,00	0,00	0,00	0,00	0,00	90.000,00
33903045(100)	Material para Impressão e Cópia de Documentos	0,00	0,00	0,00	0,00	0,00	0,00	0,00	0,00	0,00	0,00	0,00
33904706(100)	Taxas e Licenças (Administrativas/Judiciais/CREA/Prefeitura)	0,00	0,00	0,00	0,00	0,00	0,00	0,00	0,00	1.083,73	1.083,73	-1.083,73
33909267(100)	Outras Obrigações Tributárias e Contributivas	0,00	0,00	0,00	0,00	0,00	0,00	0,00	0,00	4.484,76	4.484,76	-4.484,76
082421050227004	INVESTIMENTOS	60.000,00	70.000,00	60.000,00	10.000,00	60.000,00	0,00	0,00	0,00	0,00	0,00	60.000,00

* DADOS EXTRAÍDOS DO SIOFINET



ESTADO DE GOIÁS



Sistema de Contabilidade do Estado de Goiás

Comparativo da Despesa Autorizada com a Realizada por Projeto/Atividade

3024832103767735587B2D3FFD0234F7

Período: 1 a 12/2019												
9998 - ESTADO DE GOIÁS						9998 - ESTADO DE GOIÁS						
Código	Especificação	Despesa Autorizada				Despesa Realizada					Saldo	
		Orçamento e Alterações			Créditos Especiais	Total	A Pagar			Paga		Empenhada
		Orçado	Reduções	Suplementações			Liquidada	Não Liquidada	Soma			
	SOMA	150.000,00	160.000,00	150.000,00	10.000,00	150.000,00	0,00	0,00	0,00	5.568,49	5.568,49	144.431,51
0824310542294	INCLUSÃO DE ADOLESCENTES APRENDIZES NO MERCADO DE TRABALHO - PROGRAMA JOVEM CIDADÃO											
082431054229403	OUTRAS DESPESAS CORRENTES	25.216.000,00	21.377.977,32	64.470.877,02	0,00	68.308.899,70	0,00	0,00	0,00	0,00	0,00	68.308.899,70
33903705(100)	Mão de Obra de Jovem Aprendiz	0,00	0,00	0,00	0,00	0,00	0,00	24.541.667,40	24.541.667,40	42.122.578,17	66.664.245,57	-66.664.245,57
	SOMA	25.216.000,00	21.377.977,32	64.470.877,02	0,00	68.308.899,70	0,00	24.541.667,40	24.541.667,40	42.122.578,17	66.664.245,57	1.644.654,13
0824410512272	ACOLHIMENTO E TRATAMENTO AO DEPENDENTE QUÍMICO											
082441051227203	OUTRAS DESPESAS CORRENTES	2.231.000,00	0,00	2.883.597,10	0,00	5.114.597,10	0,00	0,00	0,00	0,00	0,00	5.114.597,10
33903912(220)	Locação de Imóveis	0,00	0,00	0,00	0,00	0,00	7.685,12	15.370,24	23.055,36	70.018,08	93.073,44	-93.073,44
33903924(100)	Serviço de Assistência Social	0,00	0,00	0,00	0,00	0,00	371.612,02	630.647,90	1.002.259,92	2.312.813,51	3.315.073,43	-3.315.073,43
33904705(220)	IPTU, ITU e Taxas de Limpeza Pública	0,00	0,00	0,00	0,00	0,00	0,00	0,00	0,00	4.046,52	4.046,52	-4.046,52
33909271(100)	Outras aquisições de materiais e serviços	0,00	0,00	0,00	0,00	0,00	0,00	0,00	0,00	677.558,52	677.558,52	-677.558,52
082441051227204	INVESTIMENTOS	30.000,00	0,00	0,00	0,00	30.000,00	0,00	0,00	0,00	0,00	0,00	30.000,00
	SOMA	2.261.000,00	0,00	2.883.597,10	0,00	5.144.597,10	379.297,14	646.018,14	1.025.315,28	3.064.436,63	4.089.751,91	1.054.845,19
0824410512274	ESTRUTURAÇÃO, INTEGRAÇÃO E DESCENTRALIZAÇÃO DE POLÍTICAS SOBRE DROGAS											
082441051227403	OUTRAS DESPESAS CORRENTES	120.000,00	0,00	0,00	0,00	120.000,00	0,00	0,00	0,00	0,00	0,00	120.000,00
082441051227404	INVESTIMENTOS	30.000,00	0,00	0,00	0,00	30.000,00	0,00	0,00	0,00	0,00	0,00	30.000,00
	SOMA	150.000,00	0,00	0,00	0,00	150.000,00	0,00	0,00	0,00	0,00	0,00	150.000,00
0824410532283	FORTALECIMENTO DAS AÇÕES DE PROTEÇÃO SOCIAL DO SUAS											
082441053228303	OUTRAS DESPESAS CORRENTES	28.175.000,00	28.220.000,00	28.175.000,00	45.000,00	28.175.000,00	0,00	0,00	0,00	0,00	0,00	28.175.000,00
33414121(240)	Contribuições para Municípios, inclusive para suas Entidades	0,00	0,00	0,00	0,00	0,00	28.000.000,00	0,00	28.000.000,00	0,00	28.000.000,00	-28.000.000,00
33903943(234)	Serviços Bancários	0,00	0,00	0,00	0,00	0,00	10,18	0,00	10,18	0,00	10,18	-10,18
082441053228304	INVESTIMENTOS	30.000,00	40.000,00	30.000,00	10.000,00	30.000,00	0,00	0,00	0,00	0,00	0,00	30.000,00
	SOMA	28.205.000,00	28.260.000,00	28.205.000,00	55.000,00	28.205.000,00	28.000.010,18	0,00	28.000.010,18	0,00	28.000.010,18	204.989,82
0824410532284	FORTALECIMENTO DAS INSTÂNCIAS DE ARTICULAÇÃO, PACTUAÇÃO E CONTROLE SOCIAL NA ASSISTÊNCIA SOCIAL											
082441053228403	OUTRAS DESPESAS CORRENTES	145.000,00	250.000,00	145.000,00	105.000,00	145.000,00	0,00	0,00	0,00	0,00	0,00	145.000,00
33901401(234)	Diárias no Estado	0,00	0,00	0,00	0,00	0,00	35.000,00	0,00	35.000,00	0,00	35.000,00	-35.000,00
33901403(234)	Diárias no País	0,00	0,00	0,00	0,00	0,00	35.000,00	0,00	35.000,00	0,00	35.000,00	-35.000,00
33903004(234)	Combustível Automotivo - Álcool	0,00	0,00	0,00	0,00	0,00	0,00	2.634,21	2.634,21	0,00	2.634,21	-2.634,21
33903006(234)	Combustível Automotivo - Gasolina	0,00	0,00	0,00	0,00	0,00	0,00	1.846,45	1.846,45	0,00	1.846,45	-1.846,45
33903905(234)	Realização de Eventos, inclusive Congressos e Conferências	0,00	0,00	0,00	0,00	0,00	0,00	17.000,00	17.000,00	0,00	17.000,00	-17.000,00
33903986(223)	Serviço de Treinamento	0,00	0,00	0,00	0,00	0,00	0,00	0,00	0,00	0,00	0,00	0,00
082441053228404	INVESTIMENTOS	50.000,00	60.000,00	50.000,00	10.000,00	50.000,00	0,00	0,00	0,00	0,00	0,00	50.000,00

* DADOS EXTRAÍDOS DO SIOFINET



ESTADO DE GOIÁS



Sistema de Contabilidade do Estado de Goiás

Comparativo da Despesa Autorizada com a Realizada por Projeto/Atividade

3024832103767735587B2D3FFD0234F7

Período: 1 a 12/2019												
9998 - ESTADO DE GOIÁS						9998 - ESTADO DE GOIÁS						
Código	Especificação	Despesa Autorizada				Total	Despesa Realizada			Paga	Empenhada	Saldo
		Orçamento e Alterações			Créditos Especiais		A Pagar					
		Orçado	Reduções	Suplementações			Liquidada	Não Liquidada	Soma			
SOMA		195.000,00	310.000,00	195.000,00	115.000,00	195.000,00	70.000,00	21.480,66	91.480,66	0,00	91.480,66	103.519,34
0824410542289	CAMPANHAS, EVENTOS DE PROTEÇÃO E INCLUSÃO SOCIAL											
082441054228903	OUTRAS DESPESAS CORRENTES	230.000,00	230.000,00	11.522.500,00	0,00	11.522.500,00	0,00	0,00	0,00	0,00	0,00	11.522.500,00
33504303(100)	Subvenções para Entidades de Assistência Social	0,00	0,00	0,00	0,00	0,00	102.000,00	0,00	102.000,00	11.420.500,00	11.522.500,00	-11.522.500,00
SOMA		230.000,00	230.000,00	11.522.500,00	0,00	11.522.500,00	102.000,00	0,00	102.000,00	11.420.500,00	11.522.500,00	0,00
0824410542290	OPERACIONALIZAÇÃO DAS AÇÕES SOCIAIS											
082441054229003	OUTRAS DESPESAS CORRENTES	30.200.000,00	29.763.627,96	65.035.540,29	0,00	65.471.912,33	0,00	0,00	0,00	0,00	0,00	65.471.912,33
33504303(100)	Subvenções para Entidades de Assistência Social	0,00	0,00	0,00	0,00	0,00	2.266.048,54	0,00	2.266.048,54	61.304.525,82	63.570.574,36	-63.570.574,36
082441054229004	INVESTIMENTOS	10.000,00	10.000,00	4.699.500,00	0,00	4.699.500,00	0,00	0,00	0,00	0,00	0,00	4.699.500,00
44504205(100)	Auxílio à Entidades Privadas sem fins Lucrativos	0,00	0,00	0,00	0,00	0,00	0,00	0,00	0,00	4.699.500,00	4.699.500,00	-4.699.500,00
SOMA		30.210.000,00	29.773.627,96	69.735.040,29	0,00	70.171.412,33	2.266.048,54	0,00	2.266.048,54	66.004.025,82	68.270.074,36	1.901.337,97
0824410542291	RESTAURANTE CIDADÃO											
082441054229103	OUTRAS DESPESAS CORRENTES	38.010.000,00	38.010.000,00	38.010.000,00	0,00	38.010.000,00	0,00	0,00	0,00	0,00	0,00	38.010.000,00
33504303(240)	Subvenções para Entidades de Assistência Social	0,00	0,00	0,00	0,00	0,00	1.357.955,58	0,00	1.357.955,58	17.329.762,47	18.687.718,05	-18.687.718,05
082441054229104	INVESTIMENTOS	10.000,00	10.000,00	10.000,00	0,00	10.000,00	0,00	0,00	0,00	0,00	0,00	10.000,00
SOMA		38.020.000,00	38.020.000,00	38.020.000,00	0,00	38.020.000,00	1.357.955,58	0,00	1.357.955,58	17.329.762,47	18.687.718,05	19.332.281,95
0824410542292	AÇÃO CIDADÃ											
082441054229203	OUTRAS DESPESAS CORRENTES	15.100.000,00	15.100.000,00	15.100.000,00	0,00	15.100.000,00	0,00	0,00	0,00	0,00	0,00	15.100.000,00
33903905(100)	Realização de Eventos, inclusive Congressos e Conferências	0,00	0,00	0,00	0,00	0,00	0,00	0,00	0,00	16.900,00	16.900,00	-16.900,00
33903905(240)	Realização de Eventos, inclusive Congressos e Conferências	0,00	0,00	0,00	0,00	0,00	0,00	232.000,00	232.000,00	0,00	232.000,00	-232.000,00
082441054229204	INVESTIMENTOS	10.000,00	10.000,00	10.000,00	0,00	10.000,00	0,00	0,00	0,00	0,00	0,00	10.000,00
SOMA		15.110.000,00	15.110.000,00	15.110.000,00	0,00	15.110.000,00	0,00	232.000,00	232.000,00	16.900,00	248.900,00	14.861.100,00
0824410542293	APOIO TÉCNICO AOS MUNICÍPIOS NA GESTÃO E OPERACIONALIZAÇÃO DO CADASTRO ÚNICO E BOLSA FAMÍLIA											
082441054229303	OUTRAS DESPESAS CORRENTES	1.030.000,00	2.030.000,00	1.030.000,00	1.000.000,00	1.030.000,00	0,00	0,00	0,00	0,00	0,00	1.030.000,00
33903004(223)	Combustível Automotivo - Álcool	0,00	0,00	0,00	0,00	0,00	0,00	0,00	0,00	0,00	0,00	0,00
33903004(234)	Combustível Automotivo - Álcool	0,00	0,00	0,00	0,00	0,00	0,00	24.413,07	24.413,07	0,00	24.413,07	-24.413,07
33903005(223)	Combustível Automotivo - Diesel	0,00	0,00	0,00	0,00	0,00	0,00	0,00	0,00	0,00	0,00	0,00
33903005(234)	Combustível Automotivo - Diesel	0,00	0,00	0,00	0,00	0,00	4.159,68	39.805,52	43.965,20	0,00	43.965,20	-43.965,20
33903006(223)	Combustível Automotivo - Gasolina	0,00	0,00	0,00	0,00	0,00	0,00	0,00	0,00	0,00	0,00	0,00
33903006(234)	Combustível Automotivo - Gasolina	0,00	0,00	0,00	0,00	0,00	0,00	23.416,94	23.416,94	0,00	23.416,94	-23.416,94
33903905(100)	Realização de Eventos, inclusive Congressos e Conferências	0,00	0,00	0,00	0,00	0,00	0,00	4.000,00	4.000,00	0,00	4.000,00	-4.000,00
33904706(274)	Taxas e Licenças (Administrativas/Judiciais/CREA/Prefeitura)	0,00	0,00	0,00	0,00	0,00	1.859,77	0,00	1.859,77	0,00	1.859,77	-1.859,77
082441054229304	INVESTIMENTOS	240.000,00	440.000,00	240.000,00	200.000,00	240.000,00	0,00	0,00	0,00	0,00	0,00	240.000,00

* DADOS EXTRAÍDOS DO SIOFINET



ESTADO DE GOIÁS



Sistema de Contabilidade do Estado de Goiás

Comparativo da Despesa Autorizada com a Realizada por Projeto/Atividade

3024832103767735587B2D3FFD0234F7

Período: 1 a 12/2019												
9998 - ESTADO DE GOIÁS						9998 - ESTADO DE GOIÁS						
Código	Especificação	Despesa Autorizada				Despesa Realizada					Saldo	
		Orçamento e Alterações			Créditos Especiais	Total	A Pagar			Paga		Empenhada
		Orçado	Reduções	Suplementações			Liquidada	Não Liquidada	Soma			
SOMA		1.270.000,00	2.470.000,00	1.270.000,00	1.200.000,00	1.270.000,00	6.019,45	91.635,53	97.654,98	0,00	97.654,98	1.172.345,02
0824410542295	OPERACIONALIZAÇÃO DAS AÇÕES CENTRALIZADAS DE PROTEÇÃO SOCIAL											
082441054229503	OUTRAS DESPESAS CORRENTES	1.060.000,00	2.060.000,00	1.060.000,00	1.000.000,00	1.060.000,00	0,00	0,00	0,00	0,00	0,00	1.060.000,00
33901401(274)	Diárias no Estado	0,00	0,00	0,00	0,00	0,00	15.000,00	0,00	15.000,00	0,00	15.000,00	-15.000,00
33903009(100)	Gêneros Alimentícios	0,00	0,00	0,00	0,00	0,00	0,00	0,00	0,00	0,00	0,00	0,00
082441054229504	INVESTIMENTOS	200.000,00	350.000,00	200.000,00	150.000,00	200.000,00	0,00	0,00	0,00	0,00	0,00	200.000,00
SOMA		1.260.000,00	2.410.000,00	1.260.000,00	1.150.000,00	1.260.000,00	15.000,00	0,00	15.000,00	0,00	15.000,00	1.245.000,00
0824410552296	AUXÍLIO EMERGENCIAL A PESSOAS DE BAIXA RENDA											
082441055229603	OUTRAS DESPESAS CORRENTES	300.000,00	300.000,00	300.000,00	0,00	300.000,00	0,00	0,00	0,00	0,00	0,00	300.000,00
SOMA		300.000,00	300.000,00	300.000,00	0,00	300.000,00	0,00	0,00	0,00	0,00	0,00	300.000,00
0824410552297	AUXÍLIO FINANCEIRO ÀS FAMÍLIAS DE BAIXA RENDA											
082441055229703	OUTRAS DESPESAS CORRENTES	215.000.000,00	215.000.000,00	215.000.000,00	0,00	215.000.000,00	0,00	0,00	0,00	0,00	0,00	215.000.000,00
33909225(240)	Demais Despesas de Exercícios Anteriores - Outras Despesas C	0,00	0,00	0,00	0,00	0,00	0,00	0,00	0,00	121.196,85	121.196,85	-121.196,85
SOMA		215.000.000,00	215.000.000,00	215.000.000,00	0,00	215.000.000,00	0,00	0,00	0,00	121.196,85	121.196,85	214.878.803,15
0824410552299	AUXÍLIO PARA PAGAMENTO DE TARIFAS DE ENERGIA ELÉTRICA, ÁGUA E ESGOTO AS ENTIDADES E HOSPITAIS FILANTRÓPICOS											
082441055229903	OUTRAS DESPESAS CORRENTES	50.000.000,00	50.000.000,00	50.000.000,00	0,00	50.000.000,00	0,00	0,00	0,00	0,00	0,00	50.000.000,00
33903215(240)	Energia Elétrica	0,00	0,00	0,00	0,00	0,00	0,00	0,00	0,00	7.670.622,89	7.670.622,89	-7.670.622,89
SOMA		50.000.000,00	50.000.000,00	50.000.000,00	0,00	50.000.000,00	0,00	0,00	0,00	7.670.622,89	7.670.622,89	42.329.377,11
0824410552301	CAPACITAÇÃO EM GESTÃO SUSTENTÁVEL PARA ORGANIZAÇÕES SOCIAIS E ENTIDADES FILANTRÓPICAS											
082441055230103	OUTRAS DESPESAS CORRENTES	2.000.000,00	2.000.000,00	2.000.000,00	0,00	2.000.000,00	0,00	0,00	0,00	0,00	0,00	2.000.000,00
SOMA		2.000.000,00	2.000.000,00	2.000.000,00	0,00	2.000.000,00	0,00	0,00	0,00	0,00	0,00	2.000.000,00
0833210542285	APOIO AOS EMIGRANTES GOIANOS RETORNADOS DO EXTERIOR E SEUS FAMILIARES											
083321054228503	OUTRAS DESPESAS CORRENTES	10.000,00	20.000,00	20.000,00	0,00	10.000,00	0,00	0,00	0,00	0,00	0,00	10.000,00
SOMA		10.000,00	20.000,00	20.000,00	0,00	10.000,00	0,00	0,00	0,00	0,00	0,00	10.000,00
0833410552298	AUXÍLIO NUTRICIONAL ÀS ENTIDADES FILANTRÓPICAS E UNIDADES DE ATENDIMENTO											
083341055229803	OUTRAS DESPESAS CORRENTES	28.000.000,00	28.000.000,00	28.000.000,00	0,00	28.000.000,00	0,00	0,00	0,00	0,00	0,00	28.000.000,00
33504303(240)	Subvenções para Entidades de Assistência Social	0,00	0,00	0,00	0,00	0,00	0,00	175.377,90	175.377,90	10.249.754,60	10.425.132,50	-10.425.132,50
SOMA		28.000.000,00	28.000.000,00	28.000.000,00	0,00	28.000.000,00	0,00	175.377,90	175.377,90	10.249.754,60	10.425.132,50	17.574.867,50
0833410552302	INSERÇÃO PRODUTIVA DE FAMÍLIAS VULNERABILIZADAS - CRIANDO OPORTUNIDADES E UNIDADES DE PRODUÇÃO											
083341055230203	OUTRAS DESPESAS CORRENTES	300.000,00	300.000,00	300.000,00	0,00	300.000,00	0,00	0,00	0,00	0,00	0,00	300.000,00

* DADOS EXTRAÍDOS DO SIOFINET



ESTADO DE GOIÁS



Sistema de Contabilidade do Estado de Goiás

Comparativo da Despesa Autorizada com a Realizada por Projeto/Atividade

3024832103767735587B2D3FFD0234F7

Período: 1 a 12/2019													
9998 - ESTADO DE GOIÁS						9998 - ESTADO DE GOIÁS							
Código	Especificação	Despesa Autorizada				Créditos Especiais	Total	Despesa Realizada			Paga	Empenhada	Saldo
		Orçamento e Alterações			A Pagar			Soma					
		Orçado	Reduções	Suplementações					Liquidada	Não Liquidada			
	SOMA	300.000,00	300.000,00	300.000,00	0,00	300.000,00	0,00	0,00	0,00	0,00	0,00	300.000,00	
0842210532281	CAMPANHAS, EVENTOS E AÇÕES EDUCATIVAS DE DIREITOS SOCIOASSISTENCIAIS												
084221053228103	OUTRAS DESPESAS CORRENTES	400.000,00	700.000,00	400.000,00	300.000,00	400.000,00	0,00	0,00	0,00	0,00	0,00	400.000,00	
	SOMA	400.000,00	700.000,00	400.000,00	300.000,00	400.000,00	0,00	0,00	0,00	0,00	0,00	400.000,00	
0842210542287	ASSISTÊNCIA FUNERÁRIA ÀS FAMÍLIAS DE GOIANOS VITIMADOS NO EXTERIOR												
084221054228703	OUTRAS DESPESAS CORRENTES	70.000,00	51.025,96	51.025,96	0,00	70.000,00	0,00	0,00	0,00	0,00	0,00	70.000,00	
33903946(100)	Serviços de Assistência aos Goianos Mortos no Exterior	0,00	0,00	0,00	0,00	0,00	0,00	0,00	0,00	18.974,04	18.974,04	-18.974,04	
	SOMA	70.000,00	51.025,96	51.025,96	0,00	70.000,00	0,00	0,00	0,00	18.974,04	18.974,04	51.025,96	
0927200007001	ENCARGOS COM INATIVOS E PENSIONISTAS												
092720000700101	PESSOAL E ENCARGOS SOCIAIS	3.427.536.000,00	3.205.630.030,74	3.216.001.578,63	0,00	3.437.907.547,89	0,00	0,00	0,00	0,00	0,00	3.437.907.547,89	
31900101(100)	13º Salário - Inativo Civil	0,00	0,00	0,00	0,00	0,00	0,00	0,00	0,00	71.808.467,16	71.808.467,16	-71.808.467,16	
31900101(300)	13º Salário - Inativo Civil	0,00	0,00	0,00	0,00	0,00	0,00	0,00	0,00	4.774.892,51	4.774.892,51	-4.774.892,51	
31900102(100)	13º Salário - Inativo Militar	0,00	0,00	0,00	0,00	0,00	0,00	0,00	0,00	63.757.111,83	63.757.111,83	-63.757.111,83	
31900102(300)	13º Salário - Inativo Militar	0,00	0,00	0,00	0,00	0,00	0,00	0,00	0,00	0,00	0,00	0,00	
31900103(100)	Gratificações - Inativo Civil	0,00	0,00	0,00	0,00	0,00	0,00	0,00	0,00	116.362.839,53	116.362.839,53	-116.362.839,53	
31900103(300)	Gratificações - Inativo Civil	0,00	0,00	0,00	0,00	0,00	0,00	0,00	0,00	22.153.914,77	22.153.914,77	-22.153.914,77	
31900104(100)	Gratificações - Inativo Militar	0,00	0,00	0,00	0,00	0,00	0,00	0,00	0,00	36.255,35	36.255,35	-36.255,35	
31900104(300)	Gratificações - Inativo Militar	0,00	0,00	0,00	0,00	0,00	0,00	0,00	0,00	32.232,13	32.232,13	-32.232,13	
31900106(100)	Proventos - Inativo Civil	0,00	0,00	0,00	0,00	0,00	0,00	0,00	0,00	322.001.825,59	322.001.825,59	-322.001.825,59	
31900106(300)	Proventos - Inativo Civil	0,00	0,00	0,00	0,00	0,00	0,00	0,00	0,00	391.190.357,10	391.190.357,10	-391.190.357,10	
31900107(100)	Proventos - Inativo Militar	0,00	0,00	0,00	0,00	0,00	0,00	0,00	0,00	149.337.992,05	149.337.992,05	-149.337.992,05	
31900107(300)	Proventos - Inativo Militar	0,00	0,00	0,00	0,00	0,00	0,00	0,00	0,00	632.202.872,09	632.202.872,09	-632.202.872,09	
31900108(100)	Vantagens - Inativo Civil	0,00	0,00	0,00	0,00	0,00	0,00	0,00	0,00	5.431.164,84	5.431.164,84	-5.431.164,84	
31900108(300)	Vantagens - Inativo Civil	0,00	0,00	0,00	0,00	0,00	0,00	0,00	0,00	13.633.954,39	13.633.954,39	-13.633.954,39	
31900109(300)	Vantagens - Inativo Militar	0,00	0,00	0,00	0,00	0,00	0,00	0,00	0,00	543.665,20	543.665,20	-543.665,20	
31900112(100)	Demais Descontos - Inativo Civil	0,00	0,00	0,00	0,00	0,00	0,00	0,00	0,00	25.594,88	25.594,88	-25.594,88	
31900114(100)	IRRF - Aposentadorias - Inativo Civil	0,00	0,00	0,00	0,00	0,00	0,00	0,00	0,00	154.825.285,84	154.825.285,84	-154.825.285,84	
31900114(300)	IRRF - Aposentadorias - Inativo Civil	0,00	0,00	0,00	0,00	0,00	0,00	0,00	0,00	2.272.498,32	2.272.498,32	-2.272.498,32	
31900115(300)	Contribuições para o Fundo de Previdência Estadual - Inativo	0,00	0,00	0,00	0,00	0,00	0,00	0,00	0,00	85.137.542,06	85.137.542,06	-85.137.542,06	
31900116(300)	Contribuições para o Fundo de Previdência Estadual - Inativo	0,00	0,00	0,00	0,00	0,00	0,00	0,00	0,00	73.349.225,99	73.349.225,99	-73.349.225,99	
31900117(100)	Contribuições para IPASGO SAÚDE - Inativo Civil	0,00	0,00	0,00	0,00	0,00	0,00	0,00	0,00	36.043.353,80	36.043.353,80	-36.043.353,80	
31900117(300)	Contribuições para IPASGO SAÚDE - Inativo Civil	0,00	0,00	0,00	0,00	0,00	0,00	0,00	0,00	4.405.783,51	4.405.783,51	-4.405.783,51	
31900121(100)	Consignação - Empréstimos Financeiros - Inativo Civil	0,00	0,00	0,00	0,00	0,00	0,00	0,00	0,00	2.985.370,62	2.985.370,62	-2.985.370,62	
31900124(100)	IRRF - Reformas	0,00	0,00	0,00	0,00	0,00	0,00	0,00	0,00	141.686.835,42	141.686.835,42	-141.686.835,42	
31900124(300)	IRRF - Reformas	0,00	0,00	0,00	0,00	0,00	0,00	0,00	0,00	12.425.835,88	12.425.835,88	-12.425.835,88	

* DADOS EXTRAÍDOS DO SIOFINET



ESTADO DE GOIÁS



Sistema de Contabilidade do Estado de Goiás

Comparativo da Despesa Autorizada com a Realizada por Projeto/Atividade

3024832103767735587B2D3FFD0234F7

Período: 1 a 12/2019		9998 - ESTADO DE GOIAS					9998 - ESTADO DE GOIAS					
Código	Especificação	Despesa Autorizada				Total	Despesa Realizada			Saldo		
		Orçamento e Alterações			Créditos Especiais		A Pagar					
		Orçado	Reduções	Suplementações			Liquidada	Não Liquidada	Soma		Paga	Empenhada
31900125(300)	Contribuições para IPASGO SAÚDE - Inativo Militar	0,00	0,00	0,00	0,00	0,00	0,00	0,00	0,00	41.178.633,25	41.178.633,25	-41.178.633,25
31900126(100)	Contribuição Previdenciária - Aposentados Cartorários e Dob	0,00	0,00	0,00	0,00	0,00	0,00	0,00	0,00	2.326.668,61	2.326.668,61	-2.326.668,61
31900301(100)	13º Salário - Pensionista Civil	0,00	0,00	0,00	0,00	0,00	0,00	0,00	0,00	25.122.832,56	25.122.832,56	-25.122.832,56
31900301(300)	13º Salário - Pensionista Civil	0,00	0,00	0,00	0,00	0,00	0,00	0,00	0,00	2.987.008,65	2.987.008,65	-2.987.008,65
31900302(300)	13º Salário - Pensionista Militar	0,00	0,00	0,00	0,00	0,00	0,00	0,00	0,00	16.287.985,20	16.287.985,20	-16.287.985,20
31900303(100)	Pensões - Pensionista Civil	0,00	0,00	0,00	0,00	0,00	0,00	0,00	0,00	58.909.567,03	58.909.567,03	-58.909.567,03
31900303(300)	Pensões - Pensionista Civil	0,00	0,00	0,00	0,00	0,00	0,00	0,00	0,00	264.405.301,80	264.405.301,80	-264.405.301,80
31900304(100)	Pensões - Pensionista Militar	0,00	0,00	0,00	0,00	0,00	0,00	0,00	0,00	152.885.462,82	152.885.462,82	-152.885.462,82
31900304(300)	Pensões - Pensionista Militar	0,00	0,00	0,00	0,00	0,00	0,00	0,00	0,00	31.391.753,81	31.391.753,81	-31.391.753,81
31900305(100)	Vantagem Pessoal - Sentenças Judiciais - Pensionista Civil	0,00	0,00	0,00	0,00	0,00	0,00	0,00	0,00	18.874.588,58	18.874.588,58	-18.874.588,58
31900305(300)	Vantagem Pessoal - Sentenças Judiciais - Pensionista Civil	0,00	0,00	0,00	0,00	0,00	0,00	0,00	0,00	5.552.839,97	5.552.839,97	-5.552.839,97
31900310(100)	IRRF - Pensionista Civil	0,00	0,00	0,00	0,00	0,00	0,00	0,00	0,00	54.679.862,72	54.679.862,72	-54.679.862,72
31900310(300)	IRRF - Pensionista Civil	0,00	0,00	0,00	0,00	0,00	0,00	0,00	0,00	272.458,43	272.458,43	-272.458,43
31900311(300)	Contribuições para Fundo de Previdência Estadual - Pensionis	0,00	0,00	0,00	0,00	0,00	0,00	0,00	0,00	33.807.086,35	33.807.086,35	-33.807.086,35
31900312(300)	Contribuições para Fundo de Previdência Estadual - Pensionis	0,00	0,00	0,00	0,00	0,00	0,00	0,00	0,00	7.980.701,07	7.980.701,07	-7.980.701,07
31900313(300)	Contribuições para IPASGO SAÚDE - Pensionista Civil	0,00	0,00	0,00	0,00	0,00	0,00	0,00	0,00	12.481.758,47	12.481.758,47	-12.481.758,47
31900320(300)	Vantagem Pessoal - Sentenças Judiciais - Pensionista Militar	0,00	0,00	0,00	0,00	0,00	0,00	0,00	0,00	28.812,96	28.812,96	-28.812,96
31900321(100)	IRRF - Pensionistas Militar	0,00	0,00	0,00	0,00	0,00	0,00	0,00	0,00	24.212.950,90	24.212.950,90	-24.212.950,90
31900321(300)	IRRF - Pensionistas Militar	0,00	0,00	0,00	0,00	0,00	0,00	0,00	0,00	2.147.177,95	2.147.177,95	-2.147.177,95
31900322(300)	Contribuições para IPASGO SAÚDE - Pensionista Militar	0,00	0,00	0,00	0,00	0,00	0,00	0,00	0,00	9.489.386,15	9.489.386,15	-9.489.386,15
31901113(100)	IRRF - Pessoal Civil	0,00	0,00	0,00	0,00	0,00	0,00	0,00	0,00	8.340,53	8.340,53	-8.340,53
31901608(300)	Devolução de Descontos Indevidos - Impostos e Contribuições	0,00	0,00	0,00	0,00	0,00	0,00	0,00	0,00	2.095,25	2.095,25	-2.095,25
31909103(100)	Sentenças Indenizatórias	0,00	0,00	0,00	0,00	0,00	0,00	0,00	0,00	3.909.681,32	3.909.681,32	-3.909.681,32
31909104(100)	IRRF - Pessoal Civil	0,00	0,00	0,00	0,00	0,00	0,00	0,00	0,00	164.427,48	164.427,48	-164.427,48
31909111(100)	Retenção para Previdência - Pessoal Civil	0,00	0,00	0,00	0,00	0,00	0,00	0,00	0,00	266.124,21	266.124,21	-266.124,21
31909201(100)	Aposentadorias e Reformas	0,00	0,00	0,00	0,00	0,00	0,00	0,00	0,00	95.582.256,73	95.582.256,73	-95.582.256,73
31909201(300)	Aposentadorias e Reformas	0,00	0,00	0,00	0,00	0,00	0,00	0,00	0,00	5.948.487,03	5.948.487,03	-5.948.487,03
31909202(100)	Pensões	0,00	0,00	0,00	0,00	0,00	0,00	0,00	0,00	23.500.594,93	23.500.594,93	-23.500.594,93
31909202(300)	Pensões	0,00	0,00	0,00	0,00	0,00	0,00	0,00	0,00	4.215.869,03	4.215.869,03	-4.215.869,03
31909207(100)	Vencimentos e Vantagens Fixas - Pessoal Civil	0,00	0,00	0,00	0,00	0,00	0,00	0,00	0,00	3.417.645,71	3.417.645,71	-3.417.645,71
31909212(100)	Demais Despesas Variáveis - Pessoal Civil	0,00	0,00	0,00	0,00	0,00	0,00	0,00	0,00	4.520.183,47	4.520.183,47	-4.520.183,47
31909219(100)	Demais Despesas de Pessoal de Exercícios Anteriores	0,00	0,00	0,00	0,00	0,00	0,00	0,00	0,00	31.569.822,53	31.569.822,53	-31.569.822,53
31909219(300)	Demais Despesas de Pessoal de Exercícios Anteriores	0,00	0,00	0,00	0,00	0,00	0,00	0,00	0,00	11.330,07	11.330,07	-11.330,07
31909224(100)	Setenças Judiciais	0,00	0,00	0,00	0,00	0,00	0,00	0,00	0,00	68.613,31	68.613,31	-68.613,31
31909224(300)	Setenças Judiciais	0,00	0,00	0,00	0,00	0,00	0,00	0,00	0,00	2.007,12	2.007,12	-2.007,12
31909226(100)	IRRF - Despesas de Exercícios Anteriores	0,00	0,00	0,00	0,00	0,00	0,00	0,00	0,00	65.553.778,50	65.553.778,50	-65.553.778,50
31909233(100)	Consignação - Empréstimos Financeiros	0,00	0,00	0,00	0,00	0,00	0,00	0,00	0,00	435.516,65	435.516,65	-435.516,65
31909237(100)	Contribuição para o Fundo de Previdência Estadual	0,00	0,00	0,00	0,00	0,00	68,30	0,00	68,30	261.169,37	261.237,67	-261.237,67
31909270(100)	Demais Despesas Variáveis - Pessoal Civil Inativo	0,00	0,00	0,00	0,00	0,00	0,00	0,00	0,00	1.982.773,19	1.982.773,19	-1.982.773,19

* DADOS EXTRAÍDOS DO SIOFINET



ESTADO DE GOIÁS



Sistema de Contabilidade do Estado de Goiás

Comparativo da Despesa Autorizada com a Realizada por Projeto/Atividade

3024832103767735587B2D3FFD0234F7

Período: 1 a 12/2019												
9998 - ESTADO DE GOIAS						9998 - ESTADO DE GOIAS						
Código	Especificação	Despesa Autorizada					Despesa Realizada				Saldo	
		Orçamento e Alterações			Créditos Especiais	Total	A Pagar			Paga		Empenhada
		Orçado	Reduções	Suplementações			Liquidada	Não Liquidada	Soma			
31909271(100)	Demais Despesas Variáveis - Pessoal Civil Pensionista	0,00	0,00	0,00	0,00	0,00	0,00	0,00	0,00	966,63	966,63	-966,63
31909273(100)	Demais Descontos de Pessoal de Exercícios Anteriores - Inati	0,00	0,00	0,00	0,00	0,00	0,00	0,00	0,00	3.275.525,70	3.275.525,70	-3.275.525,70
31909274(100)	Demais Descontos de Pessoal de Exercícios Anteriores - Pensi	0,00	0,00	0,00	0,00	0,00	0,00	0,00	0,00	1.474.353,47	1.474.353,47	-1.474.353,47
31909279(100)	IRRF - Despesas de Exercícios Anteriores - Inativo	0,00	0,00	0,00	0,00	0,00	0,00	0,00	0,00	889.465,76	889.465,76	-889.465,76
31909280(100)	IRRF - Despesas de Exercícios Anteriores - Pensionista	0,00	0,00	0,00	0,00	0,00	0,00	0,00	0,00	239.313,98	239.313,98	-239.313,98
31909286(100)	Contribuição para o Fundo de Previdência Estadual - Inativo	0,00	0,00	0,00	0,00	0,00	0,00	0,00	0,00	399.743,27	399.743,27	-399.743,27
31909287(100)	Contribuição para o Fundo de Previdência Estadual - Pensioni	0,00	0,00	0,00	0,00	0,00	0,00	0,00	0,00	75.723,29	75.723,29	-75.723,29
31909402(100)	Indenizações e Restituições Trabalhistas em Geral	0,00	0,00	0,00	0,00	0,00	0,00	0,00	0,00	765.576,17	765.576,17	-765.576,17
	SOMA	3.427.536.000,00	3.205.630.030,74	3.216.001.578,63	0,00	3.437.907.547,89	68,30	0,00	68,30	3.319.989.092,84	3.319.989.161,14	117.918.386,75
0927200007014	ENCARGOS ESPECIAIS GERAIS											
092720000701401	PESSOAL E ENCARGOS SOCIAIS	80.000,00	130.000,00	80.000,00	0,00	30.000,00	0,00	0,00	0,00	0,00	0,00	30.000,00
092720000701403	OUTRAS DESPESAS CORRENTES	6.100.000,00	6.100.000,00	67.495.879,48	0,00	67.495.879,48	0,00	0,00	0,00	0,00	0,00	67.495.879,48
33911325(300)	Outras Obrigações Patronais - Taxa de Administração RPPS/RPP	0,00	0,00	0,00	0,00	0,00	0,00	0,00	0,00	56.388.776,52	56.388.776,52	-56.388.776,52
33919290(300)	Outras Obrigações Patronais - Taxa de Administração RPPS/RPP	0,00	0,00	0,00	0,00	0,00	1,00	0,00	1,00	4.374.163,33	4.374.163,33	-4.374.163,33
	SOMA	6.180.000,00	6.230.000,00	67.575.879,48	0,00	67.525.879,48	1,00	0,00	1,00	60.762.938,85	60.762.938,85	6.762.939,63
1003210272128	OUVIDORIA E CONTROLE SOCIAL NA GESTÃO DO SUS											
100321027212803	OUTRAS DESPESAS CORRENTES	620.000,00	940.000,00	500.000,00	0,00	180.000,00	0,00	0,00	0,00	0,00	0,00	180.000,00
33901401(232)	Diárias no Estado	0,00	0,00	0,00	0,00	0,00	470,00	5.000,00	5.470,00	34.530,00	40.000,00	-40.000,00
33901403(232)	Diárias no País	0,00	0,00	0,00	0,00	0,00	0,00	0,00	0,00	10.000,00	10.000,00	-10.000,00
100321027212804	INVESTIMENTOS	614.000,00	159.891,18	400.000,00	0,00	854.108,82	0,00	0,00	0,00	0,00	0,00	854.108,82
44909308(100)	Devoluções de Recursos de Convênios	0,00	0,00	0,00	0,00	0,00	0,00	0,00	0,00	40.108,82	40.108,82	-40.108,82
	SOMA	1.234.000,00	1.099.891,18	900.000,00	0,00	1.034.108,82	470,00	5.000,00	5.470,00	84.638,82	90.108,82	944.000,00
1012110272125	CONTROLE, AVALIAÇÃO E AUDITORIA DO SUS											
101211027212503	OUTRAS DESPESAS CORRENTES	260.000,00	310.000,00	200.000,00	0,00	150.000,00	0,00	0,00	0,00	0,00	0,00	150.000,00
33901401(232)	Diárias no Estado	0,00	0,00	0,00	0,00	0,00	1.640,01	1.280,00	2.920,01	24.749,99	27.670,00	-27.670,00
33901403(232)	Diárias no País	0,00	0,00	0,00	0,00	0,00	0,00	0,00	0,00	1.550,00	1.550,00	-1.550,00
	SOMA	260.000,00	310.000,00	200.000,00	0,00	150.000,00	1.640,01	1.280,00	2.920,01	26.299,99	29.220,00	120.780,00
1012200007003	ENCARGOS COM INATIVOS E PENSIONISTAS NA ÁREA DA SAÚDE											
101220000700303	OUTRAS DESPESAS CORRENTES	1.000.000,00	0,00	4.000.000,00	0,00	5.000.000,00	0,00	0,00	0,00	0,00	0,00	5.000.000,00
33905901(100)	Pensionista Especial em Geral	0,00	0,00	0,00	0,00	0,00	0,00	0,00	0,00	3.818.964,55	3.818.964,55	-3.818.964,55
33905902(100)	IRRF - Pensionista Especial	0,00	0,00	0,00	0,00	0,00	0,00	0,00	0,00	12.624,64	12.624,64	-12.624,64
33905903(100)	Contribuições para IPASGO SAÚDE - Pensionista Especial	0,00	0,00	0,00	0,00	0,00	0,00	0,00	0,00	101.555,49	101.555,49	-101.555,49
33905904(100)	Consignação - Empréstimos Financeiros - Pensionista Especial	0,00	0,00	0,00	0,00	0,00	0,00	0,00	0,00	534.048,37	534.048,37	-534.048,37
33905905(100)	Consignação - Pensão Alimentícia - Pensionista Especial	0,00	0,00	0,00	0,00	0,00	0,00	0,00	0,00	4.550,58	4.550,58	-4.550,58
33909225(100)	Demais Despesas de Exercícios Anteriores - Outras Despesas C	0,00	0,00	0,00	0,00	0,00	0,00	0,00	0,00	8.177,52	8.177,52	-8.177,52

* DADOS EXTRAÍDOS DO SIOFINET



ESTADO DE GOIÁS



Sistema de Contabilidade do Estado de Goiás

Comparativo da Despesa Autorizada com a Realizada por Projeto/Atividade

3024832103767735587B2D3FFD0234F7

Período: 1 a 12/2019												
9998 - ESTADO DE GOIÁS						9998 - ESTADO DE GOIÁS						
Código	Especificação	Despesa Autorizada				Total	Despesa Realizada			Paga	Empenhada	Saldo
		Orçamento e Alterações			Créditos Especiais		A Pagar					
		Orçado	Reduções	Suplementações			Liquidada	Não Liquidada	Soma			
33909282(100)	Pensionista Especial em Geral	0,00	0,00	0,00	0,00	0,00	0,00	0,00	0,00	1.162,00	1.162,00	-1.162,00
	SOMA	1.000.000,00	0,00	4.000.000,00	0,00	5.000.000,00	0,00	0,00	0,00	4.481.083,15	4.481.083,15	518.916,85
1012200007012	ENCARGOS ESPECIAIS NA ÁREA DA SAÚDE											
101220000701201	PESSOAL E ENCARGOS SOCIAIS	10.000,00	10.000,00	10.000,00	0,00	10.000,00	0,00	0,00	0,00	0,00	0,00	10.000,00
	SOMA	10.000,00	10.000,00	10.000,00	0,00	10.000,00	0,00	0,00	0,00	0,00	0,00	10.000,00
1012210242259	ATENÇÃO À SAÚDE DOS SERVIDORES											
101221024225903	OUTRAS DESPESAS CORRENTES	670.000,00	670.000,00	0,00	0,00	0,00	0,00	0,00	0,00	0,00	0,00	0,00
	SOMA	670.000,00	670.000,00	0,00	0,00	0,00	0,00	0,00	0,00	0,00	0,00	0,00
1012210272124	DESENVOLVIMENTO DAS AÇÕES DE COMUNICAÇÃO INSTITUCIONAL											
101221027212403	OUTRAS DESPESAS CORRENTES	4.010.000,00	3.010.400,00	449.169,61	0,00	1.448.769,61	0,00	0,00	0,00	0,00	0,00	1.448.769,61
33903935(100)	Serviços de Publicidade e Propaganda	0,00	0,00	0,00	0,00	0,00	433.399,50	1.015.370,11	1.448.769,61	0,00	1.448.769,61	-1.448.769,61
	SOMA	4.010.000,00	3.010.400,00	449.169,61	0,00	1.448.769,61	433.399,50	1.015.370,11	1.448.769,61	0,00	1.448.769,61	0,00
1012210273043	CONSTRUÇÃO, REFORMA, AMPLIAÇÃO E ESTRUTURAÇÃO DAS UNIDADES ADMINISTRATIVAS DA SAÚDE											
101221027304303	OUTRAS DESPESAS CORRENTES	1.010.000,00	1.010.000,00	10.000,00	0,00	10.000,00	0,00	0,00	0,00	0,00	0,00	10.000,00
101221027304304	INVESTIMENTOS	5.530.000,00	4.586.179,37	910.000,00	0,00	1.853.820,63	0,00	0,00	0,00	0,00	0,00	1.853.820,63
44905106(100)	Saúde	0,00	0,00	0,00	0,00	0,00	0,00	1.323.820,63	1.323.820,63	0,00	1.323.820,63	-1.323.820,63
	SOMA	6.540.000,00	5.596.179,37	920.000,00	0,00	1.863.820,63	0,00	1.323.820,63	1.323.820,63	0,00	1.323.820,63	540.000,00
1012210572310	IMPLEMENTAÇÃO DE SERVIÇOS DE ASSISTÊNCIA À SAÚDE											
101221057231003	OUTRAS DESPESAS CORRENTES	1.153.252.000,00	931.742.106,23	1.306.581.251,19	0,00	1.528.091.144,96	0,00	0,00	0,00	0,00	0,00	1.528.091.144,96
33903617(220)	Serviços Médicos	0,00	0,00	0,00	0,00	0,00	0,00	0,00	0,00	156.389.821,82	156.389.821,82	-156.389.821,82
33903618(220)	Serviços Odontológicos	0,00	0,00	0,00	0,00	0,00	0,00	0,00	0,00	31.670.838,20	31.670.838,20	-31.670.838,20
33903923(220)	Serviço Médico, Hospitalar e Odontológico	0,00	0,00	0,00	0,00	0,00	0,00	0,00	0,00	971.176.615,11	971.176.615,11	-971.176.615,11
33909108(220)	Sentenças para entrega de material, bem ou serviço de saúde	0,00	0,00	0,00	0,00	0,00	0,00	0,00	0,00	1.168.614,44	1.168.614,44	-1.168.614,44
33909115(220)	Sentenças para entrega de serviços de saúde	0,00	0,00	0,00	0,00	0,00	9.250,00	0,00	9.250,00	2.254.636,80	2.263.886,80	-2.263.886,80
33909223(220)	Indenizações e Restituições	0,00	0,00	0,00	0,00	0,00	1.058,24	511,60	1.569,84	17.596.008,08	17.597.577,92	-17.597.577,92
33909224(220)	Sentenças Judiciais	0,00	0,00	0,00	0,00	0,00	0,00	0,00	0,00	422.811,29	422.811,29	-422.811,29
33909243(220)	Demais Despesas de Exercícios Anteriores - Serviço Médico, H	0,00	0,00	0,00	0,00	0,00	0,02	0,00	0,02	341.048.159,72	341.048.159,74	-341.048.159,74
33909301(220)	Indenizações	0,00	0,00	0,00	0,00	0,00	0,00	0,00	0,00	126.174,79	126.174,79	-126.174,79
33909302(220)	Restituições Diversas	0,00	0,00	0,00	0,00	0,00	211,01	511,60	722,61	98.245,53	98.968,14	-98.968,14
33909305(220)	Ressarcimento de Despesa com Locomoção	0,00	0,00	0,00	0,00	0,00	718,03	0,00	718,03	27.857,60	28.575,63	-28.575,63
33913923(100)	Serviço Médico, Hospitalar, Odontológico e Laboratorial	0,00	0,00	0,00	0,00	0,00	0,00	0,00	0,00	3.100.000,00	3.100.000,00	-3.100.000,00
33913923(220)	Serviço Médico, Hospitalar, Odontológico e Laboratorial	0,00	0,00	0,00	0,00	0,00	0,00	32.287,46	32.287,46	0,00	32.287,46	-32.287,46
	SOMA	1.153.252.000,00	931.742.106,23	1.306.581.251,19	0,00	1.528.091.144,96	11.237,30	33.310,66	44.547,96	1.525.079.783,38	1.525.124.331,34	2.966.813,62

* DADOS EXTRAÍDOS DO SIOFINET



ESTADO DE GOIÁS



Sistema de Contabilidade do Estado de Goiás

Comparativo da Despesa Autorizada com a Realizada por Projeto/Atividade

3024832103767735587B2D3FFD0234F7

Período: 1 a 12/2019		9998 - ESTADO DE GOIAS						9998 - ESTADO DE GOIAS					
Código	Especificação	Despesa Autorizada				Créditos Especiais	Total	Despesa Realizada			Paga	Empenhada	Saldo
		Orçamento e Alterações			A Pagar			Soma					
		Orçado	Reduções	Suplementações					Liquidada	Não Liquidada			
1012240014001	APOIO ADMINISTRATIVO												
101224001400101	PESSOAL E ENCARGOS SOCIAIS	690.273.000,00	39.654.159,92	0,00	0,00	650.618.840,08	0,00	0,00	0,00	0,00	0,00	0,00	650.618.840,08
31900501(100)	Salário Família - Ativo Civil	0,00	0,00	0,00	0,00	0,00	0,00	0,00	0,00	0,00	15,70	15,70	-15,70
31901101(100)	13º Salário	0,00	0,00	0,00	0,00	0,00	0,00	0,00	0,00	0,00	31.212.431,15	31.212.431,15	-31.212.431,15
31901102(100)	Adicionais Diversos	0,00	0,00	0,00	0,00	0,00	0,00	0,00	0,00	0,00	63.056.466,32	63.056.466,32	-63.056.466,32
31901103(100)	Férias - Abono	0,00	0,00	0,00	0,00	0,00	0,00	0,00	0,00	0,00	10.602.637,23	10.602.637,23	-10.602.637,23
31901106(100)	Adicionais de Insalubridade / Risco à Vida / Saúde	0,00	0,00	0,00	0,00	0,00	0,00	0,00	0,00	0,00	86.625,00	86.625,00	-86.625,00
31901109(100)	Vantagens decorrentes de Sentenças Judiciais	0,00	0,00	0,00	0,00	0,00	0,00	0,00	0,00	0,00	57.826,67	57.826,67	-57.826,67
31901110(100)	Vencimentos e Salários	0,00	0,00	0,00	0,00	0,00	193.499,63	0,00	193.499,63	92.661.868,50	92.855.368,13	-92.855.368,13	
31901112(100)	Demais Descontos - Pessoal Civil	0,00	0,00	0,00	0,00	0,00	0,00	0,00	0,00	0,00	0,00	0,00	0,00
31901113(100)	IRRF - Pessoal Civil	0,00	0,00	0,00	0,00	0,00	0,00	0,00	0,00	0,00	58.224.201,65	58.224.201,65	-58.224.201,65
31901114(100)	Contribuições para o Fundo de Previdência Estadual - Ativo C	0,00	0,00	0,00	0,00	0,00	0,00	0,00	0,00	0,00	49.065.906,12	49.065.906,12	-49.065.906,12
31901115(100)	Contribuições para IPASGO SAÚDE	0,00	0,00	0,00	0,00	0,00	0,00	0,00	0,00	0,00	18.708.021,95	18.708.021,95	-18.708.021,95
31901118(100)	INSS - Empregado	0,00	0,00	0,00	0,00	0,00	0,00	0,00	0,00	0,00	2.528.459,90	2.528.459,90	-2.528.459,90
31901119(100)	Consignação - Pensão Alimentícia	0,00	0,00	0,00	0,00	0,00	0,00	0,00	0,00	0,00	1.048.109,86	1.048.109,86	-1.048.109,86
31901120(100)	Consignação - Empréstimos Financeiros	0,00	0,00	0,00	0,00	0,00	0,00	0,00	0,00	0,00	33.076.409,49	33.076.409,49	-33.076.409,49
31901139(100)	Contribuições para os Fundos de Previdência de Municípios -	0,00	0,00	0,00	0,00	0,00	0,00	0,00	0,00	0,00	377.342,85	377.342,85	-377.342,85
31901140(100)	Contribuições para os Fundos de Previdência de Outros Estado	0,00	0,00	0,00	0,00	0,00	0,00	0,00	0,00	0,00	140.423,03	140.423,03	-140.423,03
31901301(100)	FGTS	0,00	0,00	0,00	0,00	0,00	0,00	1.770,67	1.770,67	798.982,85	800.753,52	-800.753,52	
31901303(100)	INSS - Contribuição Patronal	0,00	0,00	0,00	0,00	0,00	0,00	0,00	0,00	0,00	5.951.190,88	5.951.190,88	-5.951.190,88
31901307(100)	Multas e Juros sobre Obrigações Patronais	0,00	0,00	0,00	0,00	0,00	0,00	0,00	0,00	0,00	8.015,65	8.015,65	-8.015,65
31901317(100)	Contribuição Patronal para Fundos de Previdência de Municipi	0,00	0,00	0,00	0,00	0,00	0,00	0,00	0,00	0,00	591.298,10	591.298,10	-591.298,10
31901318(100)	Contribuição Patronal para Fundos de Previdência de Outros E	0,00	0,00	0,00	0,00	0,00	0,00	0,00	0,00	0,00	255.260,48	255.260,48	-255.260,48
31901607(100)	Devolução de Descontos Indevidos - Faltas	0,00	0,00	0,00	0,00	0,00	0,00	0,00	0,00	0,00	0,00	0,00	0,00
31901608(100)	Devolução de Descontos Indevidos - Impostos e Contribuições	0,00	0,00	0,00	0,00	0,00	0,00	0,00	0,00	0,00	1.575,36	1.575,36	-1.575,36
31901610(100)	Adicionais Variáveis - Pessoal Civil	0,00	0,00	0,00	0,00	0,00	0,00	0,00	0,00	0,00	180.978.269,05	180.978.269,05	-180.978.269,05
31901611(100)	Devolução de Outros Descontos - Pessoal Civil	0,00	0,00	0,00	0,00	0,00	0,00	0,00	0,00	0,00	0,00	0,00	0,00
31909204(100)	Outros Benefícios Previdenciários	0,00	0,00	0,00	0,00	0,00	0,00	0,00	0,00	0,00	1.571,08	1.571,08	-1.571,08
31909207(100)	Vencimentos e Vantagens Fixas - Pessoal Civil	0,00	0,00	0,00	0,00	0,00	0,00	34.332,13	34.332,13	1.148.606,39	1.182.938,52	-1.182.938,52	
31909209(100)	Obrigações Patronais - FGTS	0,00	0,00	0,00	0,00	0,00	0,00	0,00	0,00	0,00	8.268,47	8.268,47	-8.268,47
31909210(100)	Obrigações Patronais - INSS	0,00	0,00	0,00	0,00	0,00	0,00	0,00	0,00	0,00	666.889,53	666.889,53	-666.889,53
31909212(100)	Demais Despesas Variáveis - Pessoal Civil	0,00	0,00	0,00	0,00	0,00	0,00	0,00	0,00	0,00	15.607,44	15.607,44	-15.607,44
31909219(100)	Demais Despesas de Pessoal de Exercícios Anteriores	0,00	0,00	0,00	0,00	0,00	0,00	0,00	0,00	0,00	736,72	736,72	-736,72
31909224(100)	Setenças Judiciais	0,00	0,00	0,00	0,00	0,00	0,00	0,00	0,00	0,00	7.958,34	7.958,34	-7.958,34
31909237(100)	Contribuição para o Fundo de Previdência Estadual	0,00	0,00	0,00	0,00	0,00	0,00	0,00	0,00	0,00	14,49	14,49	-14,49
31909284(100)	INSS - Empregado	0,00	0,00	0,00	0,00	0,00	0,00	0,00	0,00	0,00	283.768,79	283.768,79	-283.768,79
31909286(100)	Contribuição para o Fundo de Previdência Estadual - Inativo	0,00	0,00	0,00	0,00	0,00	0,00	0,00	0,00	0,00	18,04	18,04	-18,04
31909402(100)	Indenizações e Restituições Trabalhistas em Geral	0,00	0,00	0,00	0,00	0,00	0,00	1.202,65	1.202,65	4.666,67	5.869,32	-5.869,32	
31909602(100)	Pessoal Estadual	0,00	0,00	0,00	0,00	0,00	0,00	53.044,78	53.044,78	459.986,31	513.031,09	-513.031,09	

* DADOS EXTRAÍDOS DO SIOFINET



ESTADO DE GOIÁS

Sistema de Contabilidade do Estado de Goiás

Comparativo da Despesa Autorizada com a Realizada por Projeto/Atividade



3024832103767735587B2D3FFD0234F7

Período: 1 a 12/2019												
9998 - ESTADO DE GOIAS						9998 - ESTADO DE GOIAS						
Código	Especificação	Despesa Autorizada				Créditos Especiais	Total	Despesa Realizada			Saldo	
		Orçamento e Alterações			A Pagar			Paga	Empenhada			
		Orçado	Reduções	Suplementações						Liquidada		Não Liquidada
31911315(100)	Contribuição Patronal para o Fundo de Previdência Estadual -	0,00	0,00	0,00	0,00	0,00	0,00	0,00	0,00	98.131.812,24	98.131.812,24	-98.131.812,24
31919238(100)	Contribuição para o Fundo de Previdência Estadual - Obrigató	0,00	0,00	0,00	0,00	0,00	0,00	0,00	0,00	46,38	46,38	-46,38
101224001400103	OUTRAS DESPESAS CORRENTES	93.317.000,00	48.586.158,53	10.000.000,00	0,00	54.730.841,47	0,00	0,00	0,00	0,00	0,00	54.730.841,47
33900807(100)	Auxílio Funeral - Ativo Civil	0,00	0,00	0,00	0,00	0,00	0,00	0,00	0,00	15.490,80	15.490,80	-15.490,80
33900809(100)	Auxílio Funeral - Inativo Civil	0,00	0,00	0,00	0,00	0,00	0,00	0,00	0,00	197.507,70	197.507,70	-197.507,70
33901401(100)	Diárias no Estado	0,00	0,00	0,00	0,00	0,00	0,00	0,00	0,00	0,00	0,00	0,00
33901401(232)	Diárias no Estado	0,00	0,00	0,00	0,00	0,00	2.814,82	82.730,00	85.544,82	397.575,18	483.120,00	-483.120,00
33901403(100)	Diárias no País	0,00	0,00	0,00	0,00	0,00	0,00	0,00	0,00	0,00	0,00	0,00
33901403(232)	Diárias no País	0,00	0,00	0,00	0,00	0,00	1.228,39	21.282,50	22.510,89	70.909,11	93.420,00	-93.420,00
33903003(100)	Combustíveis e Lubrificantes para Outras Finalidades	0,00	0,00	0,00	0,00	0,00	0,00	1.624,26	1.624,26	47,84	1.672,10	-1.672,10
33903003(232)	Combustíveis e Lubrificantes para Outras Finalidades	0,00	0,00	0,00	0,00	0,00	0,00	1.000,00	1.000,00	335,45	1.335,45	-1.335,45
33903004(100)	Combustível Automotivo - Álcool	0,00	0,00	0,00	0,00	0,00	0,00	103.788,48	103.788,48	268.322,03	372.110,51	-372.110,51
33903004(232)	Combustível Automotivo - Álcool	0,00	0,00	0,00	0,00	0,00	0,00	4.000,00	4.000,00	649.972,37	653.972,37	-653.972,37
33903005(100)	Combustível Automotivo - Diesel	0,00	0,00	0,00	0,00	0,00	0,00	65.234,75	65.234,75	132.419,59	197.654,34	-197.654,34
33903005(232)	Combustível Automotivo - Diesel	0,00	0,00	0,00	0,00	0,00	0,00	19.000,00	19.000,00	309.729,42	328.729,42	-328.729,42
33903006(100)	Combustível Automotivo - Gasolina	0,00	0,00	0,00	0,00	0,00	0,00	10.285,41	10.285,41	8.951,73	19.237,14	-19.237,14
33903006(232)	Combustível Automotivo - Gasolina	0,00	0,00	0,00	0,00	0,00	0,00	20.000,00	20.000,00	50.457,44	70.457,44	-70.457,44
33903009(100)	Gêneros Alimentícios	0,00	0,00	0,00	0,00	0,00	0,00	45.464,65	45.464,65	124.695,84	170.160,49	-170.160,49
33903010(100)	Lubrificantes Automotivos	0,00	0,00	0,00	0,00	0,00	0,00	56.842,82	56.842,82	4.305,64	61.148,46	-61.148,46
33903010(232)	Lubrificantes Automotivos	0,00	0,00	0,00	0,00	0,00	0,00	0,00	0,00	1.428,61	1.428,61	-1.428,61
33903015(100)	Material de Expediente	0,00	0,00	0,00	0,00	0,00	0,00	11.975,40	11.975,40	483.877,84	495.853,24	-495.853,24
33903016(100)	Material de Limpeza e Produtos de Higienização	0,00	0,00	0,00	0,00	0,00	0,00	0,00	0,00	281.997,94	281.997,94	-281.997,94
33903033(100)	Material para Manutenção, Reparos e Conservação de Bens Imóv	0,00	0,00	0,00	0,00	0,00	0,00	9.614,75	9.614,75	11.829,92	21.444,67	-21.444,67
33903034(100)	Material para Manutenção, Reparos e Conservação de Bens Móve	0,00	0,00	0,00	0,00	0,00	0,00	220.167,86	220.167,86	11.007,24	231.175,10	-231.175,10
33903035(100)	Material para Manutenção, Reparos e Conservação de Veículos	0,00	0,00	0,00	0,00	0,00	0,00	156.723,10	156.723,10	93.840,07	250.563,17	-250.563,17
33903035(232)	Material para Manutenção, Reparos e Conservação de Veículos	0,00	0,00	0,00	0,00	0,00	0,00	0,00	0,00	5.678,61	5.678,61	-5.678,61
33903045(232)	Material para Impressão e Cópia de Documentos	0,00	0,00	0,00	0,00	0,00	0,00	2.467,00	2.467,00	0,00	2.467,00	-2.467,00
33903050(100)	Material para Alojamentos, Quartos, Hospedarias, Enfermarias	0,00	0,00	0,00	0,00	0,00	0,00	0,00	0,00	0,00	0,00	0,00
33903051(100)	Material para Cozinha, Refeitórios e Afins	0,00	0,00	0,00	0,00	0,00	0,00	0,00	0,00	8.168,50	8.168,50	-8.168,50
33903054(100)	Material para Identificação de Pessoas, Veículos, Objetos, e	0,00	0,00	0,00	0,00	0,00	6.133,12	7,79	6.140,91	6.571,99	12.712,90	-12.712,90
33903302(100)	Passagens para Outros Estados	0,00	0,00	0,00	0,00	0,00	0,00	0,00	0,00	260.521,54	260.521,54	-260.521,54
33903303(100)	Passagens Internacionais	0,00	0,00	0,00	0,00	0,00	0,00	13.231,31	13.231,31	0,00	13.231,31	-13.231,31
33903304(100)	Locação de Meios de Transporte para Deslocamento de Pessoal	0,00	0,00	0,00	0,00	0,00	0,00	183.710,87	183.710,87	918.307,43	1.102.018,30	-1.102.018,30
33903304(232)	Locação de Meios de Transporte para Deslocamento de Pessoal	0,00	0,00	0,00	0,00	0,00	0,00	0,00	0,00	989.080,00	989.080,00	-989.080,00
33903605(100)	Locação de Imóveis	0,00	0,00	0,00	0,00	0,00	0,00	6.067,46	6.067,46	55.158,51	61.225,97	-61.225,97
33903701(100)	Limpeza e Higienização	0,00	0,00	0,00	0,00	0,00	0,00	1.196.678,50	1.196.678,50	0,00	1.196.678,50	-1.196.678,50
33903701(232)	Limpeza e Higienização	0,00	0,00	0,00	0,00	0,00	0,00	19.651,93	19.651,93	6.696.179,47	6.715.831,40	-6.715.831,40
33903702(100)	Segurança, Guarda e Vigilância	0,00	0,00	0,00	0,00	0,00	0,00	760.629,82	760.629,82	12.327.494,57	13.088.124,39	-13.088.124,39
33903702(232)	Segurança, Guarda e Vigilância	0,00	0,00	0,00	0,00	0,00	0,00	0,00	0,00	287.647,29	287.647,29	-287.647,29

* DADOS EXTRAÍDOS DO SIOFINET



ESTADO DE GOIÁS



Sistema de Contabilidade do Estado de Goiás

Comparativo da Despesa Autorizada com a Realizada por Projeto/Atividade

3024832103767735587B2D3FFD0234F7

Período: 1 a 12/2019		9998 - ESTADO DE GOIÁS					9998 - ESTADO DE GOIÁS						
Código	Especificação	Despesa Autorizada				Créditos Especiais	Total	Despesa Realizada			Paga	Empenhada	Saldo
		Orçamento e Alterações			Liquidada			A Pagar					
		Orçado	Reduções	Suplementações				Não Liquidada	Soma				
33903901(100)	Água e Esgoto	0,00	0,00	0,00	0,00	0,00	0,00	18.136,28	18.136,28	2.341,66	20.477,94	-20.477,94	
33903902(100)	Assinatura de Periódicos e Anuidades Diversas	0,00	0,00	0,00	0,00	0,00	0,00	0,00	0,00	33.904,00	33.904,00	-33.904,00	
33903904(100)	Energia Elétrica	0,00	0,00	0,00	0,00	0,00	0,00	0,00	0,00	1.450.850,97	1.450.850,97	-1.450.850,97	
33903905(232)	Realização de Eventos, inclusive Congressos e Conferências	0,00	0,00	0,00	0,00	0,00	0,00	0,00	0,00	3.760,00	3.760,00	-3.760,00	
33903911(100)	Hospedagens	0,00	0,00	0,00	0,00	0,00	0,00	17.739,23	17.739,23	41.172,94	58.912,17	-58.912,17	
33903912(100)	Locação de Imóveis	0,00	0,00	0,00	0,00	0,00	0,00	95.217,87	95.217,87	462.021,67	557.239,54	-557.239,54	
33903912(232)	Locação de Imóveis	0,00	0,00	0,00	0,00	0,00	18.956,07	305.928,67	324.884,74	2.650.163,25	2.975.047,99	-2.975.047,99	
33903913(232)	Locação de Máquinas e Equipamentos	0,00	0,00	0,00	0,00	0,00	0,00	0,00	0,00	6.017,80	6.017,80	-6.017,80	
33903915(100)	Manutenção, Conservação e Instalação de Outros Tipos de Máq	0,00	0,00	0,00	0,00	0,00	0,00	120.219,03	120.219,03	189.085,47	309.304,50	-309.304,50	
33903918(100)	Manutenção, Reparos e Conservação de Bens Imóveis	0,00	0,00	0,00	0,00	0,00	0,00	1.399.660,21	1.399.660,21	638.257,40	2.037.917,61	-2.037.917,61	
33903918(232)	Manutenção, Reparos e Conservação de Bens Imóveis	0,00	0,00	0,00	0,00	0,00	0,00	0,00	0,00	0,00	0,00	0,00	
33903920(100)	Manutenção, Conservação e Instalação de Máquinas, Equip e/ou U	0,00	0,00	0,00	0,00	0,00	380,00	30.984,84	31.364,84	109.880,33	141.245,17	-141.245,17	
33903921(100)	Manutenção, Reparo e Conservação de Frota de Veículos	0,00	0,00	0,00	0,00	0,00	1.200,24	56.326,06	57.526,30	66.126,44	123.652,74	-123.652,74	
33903921(232)	Manutenção, Reparo e Conservação de Frota de Veículos	0,00	0,00	0,00	0,00	0,00	0,00	0,00	0,00	1.626,16	1.626,16	-1.626,16	
33903928(232)	Outros Serviços Técnicos Especializados de Tecnologia da Inf	0,00	0,00	0,00	0,00	0,00	0,00	0,00	0,00	347.712,43	347.712,43	-347.712,43	
33903931(100)	Serviço de Telefonia Fixa	0,00	0,00	0,00	0,00	0,00	0,00	1.031,69	1.031,69	514.403,63	515.435,32	-515.435,32	
33903932(100)	Serviço de Telefonia Móvel Celular	0,00	0,00	0,00	0,00	0,00	0,00	2.937,95	2.937,95	12.413,44	15.351,39	-15.351,39	
33903933(100)	Serviços Gráficos	0,00	0,00	0,00	0,00	0,00	0,00	440.203,60	440.203,60	201.897,67	642.101,27	-642.101,27	
33903933(232)	Serviços Gráficos	0,00	0,00	0,00	0,00	0,00	0,00	4.042,93	4.042,93	118,74	4.161,67	-4.161,67	
33903934(100)	Serviços de Cópias e Reprodução de Documentos	0,00	0,00	0,00	0,00	0,00	0,00	36.080,90	36.080,90	38.315,29	74.396,19	-74.396,19	
33903934(232)	Serviços de Cópias e Reprodução de Documentos	0,00	0,00	0,00	0,00	0,00	0,00	0,00	0,00	114.700,58	114.700,58	-114.700,58	
33903939(100)	Publicação Exigida por Lei	0,00	0,00	0,00	0,00	0,00	4.080,00	60.034,15	64.114,15	22.770,24	86.884,39	-86.884,39	
33903939(232)	Publicação Exigida por Lei	0,00	0,00	0,00	0,00	0,00	0,00	0,00	0,00	28.315,28	28.315,28	-28.315,28	
33903951(100)	Seguros (Pessoas / Bens Móveis e Imóveis)	0,00	0,00	0,00	0,00	0,00	0,00	712,24	712,24	2.908,62	3.620,86	-3.620,86	
33903951(232)	Seguros (Pessoas / Bens Móveis e Imóveis)	0,00	0,00	0,00	0,00	0,00	0,00	1.232,00	1.232,00	0,00	1.232,00	-1.232,00	
33903957(100)	Limpeza, Higieneização, Lavanderia, Esterilização e/ou Desins	0,00	0,00	0,00	0,00	0,00	0,00	9.007,55	9.007,55	0,00	9.007,55	-9.007,55	
33903957(232)	Limpeza, Higieneização, Lavanderia, Esterilização e/ou Desins	0,00	0,00	0,00	0,00	0,00	0,00	10.527,61	10.527,61	83.705,21	94.232,82	-94.232,82	
33903962(100)	Serviços de Postagem de Correspondência em Geral / Entrega d	0,00	0,00	0,00	0,00	0,00	0,00	43.333,33	43.333,33	0,00	43.333,33	-43.333,33	
33903962(232)	Serviços de Postagem de Correspondência em Geral / Entrega d	0,00	0,00	0,00	0,00	0,00	0,00	180.918,07	180.918,07	75.748,60	256.666,67	-256.666,67	
33903969(100)	Infrações de Trânsito	0,00	0,00	0,00	0,00	0,00	0,00	0,00	0,00	1.702,35	1.702,35	-1.702,35	
33903975(100)	Coleta, Tratamento e Destruição de Resíduos Tóxicos, Químico	0,00	0,00	0,00	0,00	0,00	0,00	28.196,52	28.196,52	109.602,39	137.798,91	-137.798,91	
33904028(100)	Outros Serviços Técnicos Especializados de Tecnologia da Inf	0,00	0,00	0,00	0,00	0,00	1.242,00	758,00	2.000,00	0,00	2.000,00	-2.000,00	
33904030(100)	Serviço de Telecomunicação e Transmissão de Dados (Alterado	0,00	0,00	0,00	0,00	0,00	0,00	265.915,12	265.915,12	0,00	265.915,12	-265.915,12	
33904119(100)	Contribuições ao Fundo Estadual de Ciência e Tecnologia - FU	0,00	0,00	0,00	0,00	0,00	0,00	0,00	0,00	90.717,00	90.717,00	-90.717,00	
33904601(100)	Servidores Civis	0,00	0,00	0,00	0,00	0,00	0,00	0,00	0,00	4.622.752,07	4.622.752,07	-4.622.752,07	
33904702(100)	Contribuições para o PIS-PASEP	0,00	0,00	0,00	0,00	0,00	0,00	72.319,59	72.319,59	821.136,18	893.455,77	-893.455,77	
33904702(232)	Contribuições para o PIS-PASEP	0,00	0,00	0,00	0,00	0,00	0,00	416.833,87	416.833,87	1.886.637,43	2.303.471,30	-2.303.471,30	
33904705(100)	IPTU, ITU e Taxas de Limpeza Pública	0,00	0,00	0,00	0,00	0,00	0,00	1.012,91	1.012,91	238.327,55	239.340,46	-239.340,46	
33904705(232)	IPTU, ITU e Taxas de Limpeza Pública	0,00	0,00	0,00	0,00	0,00	0,00	8.972,13	8.972,13	130.898,35	139.870,48	-139.870,48	

* DADOS EXTRAÍDOS DO SIOFINET



Sistema de Contabilidade do Estado de Goiás

Comparativo da Despesa Autorizada com a Realizada por Projeto/Atividade

3024832103767735587B2D3FFD0234F7

Período: 1 a 12/2019													
9998 - ESTADO DE GOIAS						9998 - ESTADO DE GOIAS							
Código	Especificação	Despesa Autorizada					Despesa Realizada					Saldo	
		Orçamento e Alterações			Créditos Especiais	Total	A Pagar			Paga	Empenhada		
		Orçado	Reduções	Suplementações			Liquidada	Não Liquidada	Soma				
33904706(100)	Taxas e Licenças (Administrativas/Judiciais/CREA/Prefeitura)	0,00	0,00	0,00	0,00	0,00	0,00	5.547,82	43.386,33	48.934,15	147.723,49	196.657,64	-196.657,64
33904706(232)	Taxas e Licenças (Administrativas/Judiciais/CREA/Prefeitura)	0,00	0,00	0,00	0,00	0,00	0,00	0,00	32.053,62	32.053,62	133.977,54	166.031,16	-166.031,16
33904901(100)	Servidores Cíveis	0,00	0,00	0,00	0,00	0,00	0,00	0,00	64.949,40	64.949,40	261.882,60	326.832,00	-326.832,00
33905901(100)	Pensionista Especial em Geral	0,00	0,00	0,00	0,00	0,00	0,00	0,00	0,00	0,00	1.244.610,81	1.244.610,81	-1.244.610,81
33905902(100)	IRRF - Pensionista Especial	0,00	0,00	0,00	0,00	0,00	0,00	0,00	0,00	0,00	9.775,12	9.775,12	-9.775,12
33905903(100)	Contribuições para IPASGO SAÚDE - Pensionista Especial	0,00	0,00	0,00	0,00	0,00	0,00	0,00	0,00	0,00	27.630,43	27.630,43	-27.630,43
33905904(100)	Consignação - Empréstimos Financeiros - Pensionista Especial	0,00	0,00	0,00	0,00	0,00	0,00	0,00	0,00	0,00	175.283,03	175.283,03	-175.283,03
33905905(100)	Consignação - Pensão Alimentícia - Pensionista Especial	0,00	0,00	0,00	0,00	0,00	0,00	0,00	0,00	0,00	1.516,86	1.516,86	-1.516,86
33909106(100)	Honorários de Sucumbência	0,00	0,00	0,00	0,00	0,00	0,00	0,00	0,00	0,00	3.500,00	3.500,00	-3.500,00
33909205(100)	Outros Benefícios Assistências	0,00	0,00	0,00	0,00	0,00	0,00	0,00	0,00	0,00	42.599,70	42.599,70	-42.599,70
33909223(100)	Indenizações e Restituições	0,00	0,00	0,00	0,00	0,00	0,00	0,00	0,00	0,00	0,00	0,00	0,00
33909223(232)	Indenizações e Restituições	0,00	0,00	0,00	0,00	0,00	0,00	0,00	0,00	0,00	22.919,06	22.919,06	-22.919,06
33909225(232)	Demais Despesas de Exercícios Anteriores - Outras Despesas C	0,00	0,00	0,00	0,00	0,00	0,00	0,00	36.980,38	36.980,38	29.934,99	66.915,37	-66.915,37
33909247(100)	Manutenção, Reparos e Conservação de Bens Imóveis	0,00	0,00	0,00	0,00	0,00	0,00	0,00	0,00	0,00	48.843,45	48.843,45	-48.843,45
33909248(232)	Limpeza, Higienização, Lavanderia, Esterilização e/ou Desins	0,00	0,00	0,00	0,00	0,00	0,00	0,00	0,00	0,00	0,00	0,00	0,00
33909249(100)	Segurança, Guarda e Vigilância	0,00	0,00	0,00	0,00	0,00	0,00	0,00	0,00	0,00	317.801,03	317.801,03	-317.801,03
33909250(232)	Locação de imóveis	0,00	0,00	0,00	0,00	0,00	0,00	0,00	0,00	0,00	296,91	296,91	-296,91
33909253(100)	Energia Elétrica	0,00	0,00	0,00	0,00	0,00	0,00	0,00	0,00	0,00	113.526,22	113.526,22	-113.526,22
33909255(100)	Manutenção, Reparo, Conservação e Estacionamento de Frota de	0,00	0,00	0,00	0,00	0,00	0,00	0,00	0,00	0,00	47,48	47,48	-47,48
33909257(232)	Combustíveis	0,00	0,00	0,00	0,00	0,00	0,00	0,00	0,00	0,00	51.717,83	51.717,83	-51.717,83
33909302(100)	Restituições Diversas	0,00	0,00	0,00	0,00	0,00	0,00	0,00	22.455,55	22.455,55	51.249,48	73.705,03	-73.705,03
33909313(100)	Parcela Indenizatória por Alimentação e Hospedagem - PI	0,00	0,00	0,00	0,00	0,00	0,00	0,00	0,00	0,00	19.440,00	19.440,00	-19.440,00
33913969(100)	Infrações de Trânsito	0,00	0,00	0,00	0,00	0,00	0,00	0,00	0,00	0,00	996,17	996,17	-996,17
33914103(100)	Contribuições ao Fundo de Capacitação do Servidor Público	0,00	0,00	0,00	0,00	0,00	0,00	0,00	0,00	0,00	1.018.036,98	1.018.036,98	-1.018.036,98
101224001400104	INVESTIMENTOS	4.700.000,00	5.426.865,06	3.471.367,70	0,00	2.744.502,64	0,00	0,00	0,00	0,00	0,00	0,00	2.744.502,64
44905222(100)	Máquinas, Utensílios e Equipamentos Diversos	0,00	0,00	0,00	0,00	0,00	0,00	0,00	83.084,06	83.084,06	61.442,26	144.526,32	-144.526,32
44905224(100)	Mobiliário em Geral	0,00	0,00	0,00	0,00	0,00	0,00	0,00	0,00	0,00	0,00	0,00	0,00
44905228(100)	Peças Não Incorporáveis a Imóveis	0,00	0,00	0,00	0,00	0,00	0,00	0,00	0,00	0,00	3.775,12	3.775,12	-3.775,12
44905243(100)	Bandeiras, fâmulas e insígnias	0,00	0,00	0,00	0,00	0,00	0,00	0,00	0,00	0,00	1.135,00	1.135,00	-1.135,00
44909227(100)	Mobiliário Geral	0,00	0,00	0,00	0,00	0,00	0,00	0,00	0,00	0,00	606.166,20	606.166,20	-606.166,20
44909239(100)	Automóveis e Outros Meios de Transportes	0,00	0,00	0,00	0,00	0,00	0,00	0,00	0,00	0,00	888.900,00	888.900,00	-888.900,00
101224001400105	INVERSÕES FINANCEIRAS	10.000,00	10.000,00	0,00	0,00	0,00	0,00	0,00	0,00	0,00	0,00	0,00	0,00
	SOMA	788.300.000,00	93.677.183,51	13.471.367,70	0,00	708.094.184,19	323.661,65	6.925.141,02	7.248.802,67	695.115.517,25	702.364.319,92	5.729.864,27	
1012810272126	FORMAÇÃO, APERFEIÇOAMENTO E APRIMORAMENTO DE PESSOAL PARA O SUS												
101281027212603	OUTRAS DESPESAS CORRENTES	9.680.000,00	547.069,26	13.852.007,51	0,00	22.984.938,25	0,00	0,00	0,00	0,00	0,00	0,00	22.984.938,25
33901401(100)	Diárias no Estado	0,00	0,00	0,00	0,00	0,00	0,00	0,00	0,00	0,00	0,00	0,00	0,00
33901401(220)	Diárias no Estado	0,00	0,00	0,00	0,00	0,00	0,00	0,00	0,00	0,00	12.373,33	12.373,33	-12.373,33
33901401(232)	Diárias no Estado	0,00	0,00	0,00	0,00	0,00	0,00	2.853,74	67.260,00	70.113,74	379.476,26	449.590,00	-449.590,00

* DADOS EXTRAÍDOS DO SIOFINET



ESTADO DE GOIÁS



Sistema de Contabilidade do Estado de Goiás

Comparativo da Despesa Autorizada com a Realizada por Projeto/Atividade

3024832103767735587B2D3FFD0234F7

Período: 1 a 12/2019													
9998 - ESTADO DE GOIAS						9998 - ESTADO DE GOIAS							
Código	Especificação	Despesa Autorizada					Despesa Realizada					Saldo	
		Orçamento e Alterações			Créditos Especiais	Total	A Pagar			Paga	Empenhada		
		Orçado	Reduções	Suplementações			Liquidada	Não Liquidada	Soma				
33901403(100)	Diárias no País	0,00	0,00	0,00	0,00	0,00	0,00	0,00	0,00	0,00	0,00	0,00	
33901403(220)	Diárias no País	0,00	0,00	0,00	0,00	0,00	0,00	0,00	0,00	0,00	37.800,00	37.800,00	-37.800,00
33901403(232)	Diárias no País	0,00	0,00	0,00	0,00	0,00	450,02	14.615,00	15.065,02	171.429,98	186.495,00	-186.495,00	
33903034(220)	Material para Manutenção, Reparos e Conservação de Bens Móveis	0,00	0,00	0,00	0,00	0,00	0,00	0,00	0,00	2.470,00	2.470,00	-2.470,00	
33903302(100)	Passagens para Outros Estados	0,00	0,00	0,00	0,00	0,00	0,00	17.011,77	17.011,77	7.516,33	24.528,10	-24.528,10	
33903302(232)	Passagens para Outros Estados	0,00	0,00	0,00	0,00	0,00	0,00	228.018,90	228.018,90	13.889,21	241.908,11	-241.908,11	
33903303(232)	Passagens Internacionais	0,00	0,00	0,00	0,00	0,00	0,00	35.236,14	35.236,14	0,00	35.236,14	-35.236,14	
33903304(232)	Locação de Meios de Transporte para Deslocamento de Pessoal	0,00	0,00	0,00	0,00	0,00	0,00	28.308,33	28.308,33	0,00	28.308,33	-28.308,33	
33903643(232)	Serviço de Treinamento	0,00	0,00	0,00	0,00	0,00	0,00	0,00	0,00	2.001.585,20	2.001.585,20	-2.001.585,20	
33903643(272)	Serviço de Treinamento	0,00	0,00	0,00	0,00	0,00	0,00	0,00	0,00	295.930,56	295.930,56	-295.930,56	
33903643(292)	Serviço de Treinamento	0,00	0,00	0,00	0,00	0,00	0,00	0,00	0,00	48.000,00	48.000,00	-48.000,00	
33903905(100)	Realização de Eventos, inclusive Congressos e Conferências	0,00	0,00	0,00	0,00	0,00	0,00	375.527,81	375.527,81	51.738,00	427.265,81	-427.265,81	
33903905(232)	Realização de Eventos, inclusive Congressos e Conferências	0,00	0,00	0,00	0,00	0,00	0,00	2.958.393,64	2.958.393,64	1.075.046,09	4.033.439,73	-4.033.439,73	
33903911(232)	Hospedagens	0,00	0,00	0,00	0,00	0,00	0,00	60.319,40	60.319,40	7.888,76	68.208,16	-68.208,16	
33903934(232)	Serviços de Cópias e Reprodução de Documentos	0,00	0,00	0,00	0,00	0,00	0,00	0,00	0,00	4.131,73	4.131,73	-4.131,73	
33904702(232)	Contribuições para o PIS-PASEP	0,00	0,00	0,00	0,00	0,00	0,00	1.046,93	1.046,93	1.645,51	2.692,44	-2.692,44	
33904704(232)	Contribuição Previdenciária Patronal de Serviços de Terceiro	0,00	0,00	0,00	0,00	0,00	0,00	0,00	0,00	14.763,63	14.763,63	-14.763,63	
33909223(100)	Indenizações e Restituições	0,00	0,00	0,00	0,00	0,00	0,00	0,00	0,00	867,00	867,00	-867,00	
101281027212604	INVESTIMENTOS	321.000,00	200.000,00	279.231,44	0,00	400.231,44	0,00	0,00	0,00	0,00	0,00	400.231,44	
	SOMA	10.001.000,00	747.069,26	14.131.238,95	0,00	23.385.169,69	3.303,76	3.785.737,92	3.789.041,68	4.126.551,59	7.915.593,27	15.469.576,42	
102720007003	ENCARGOS COM INATIVOS E PENSIONISTAS NA ÁREA DA SAÚDE												
10272000700301	PESSOAL E ENCARGOS SOCIAIS	202.334.000,00	196.175.294,58	271.168.137,84	0,00	277.326.843,26	0,00	0,00	0,00	0,00	0,00	277.326.843,26	
31900101(100)	13º Salário - Inativo Civil	0,00	0,00	0,00	0,00	0,00	0,00	0,00	0,00	3.073.107,36	3.073.107,36	-3.073.107,36	
31900101(300)	13º Salário - Inativo Civil	0,00	0,00	0,00	0,00	0,00	0,00	0,00	0,00	13.539.266,49	13.539.266,49	-13.539.266,49	
31900103(100)	Gratificações - Inativo Civil	0,00	0,00	0,00	0,00	0,00	0,00	0,00	0,00	34.193.871,07	34.193.871,07	-34.193.871,07	
31900103(300)	Gratificações - Inativo Civil	0,00	0,00	0,00	0,00	0,00	0,00	0,00	0,00	31.316.418,41	31.316.418,41	-31.316.418,41	
31900106(100)	Proventos - Inativo Civil	0,00	0,00	0,00	0,00	0,00	0,01	0,00	0,01	60.219.964,03	60.219.964,04	-60.219.964,04	
31900106(300)	Proventos - Inativo Civil	0,00	0,00	0,00	0,00	0,00	0,00	0,00	0,00	47.796.341,60	47.796.341,60	-47.796.341,60	
31900108(100)	Vantagens - Inativo Civil	0,00	0,00	0,00	0,00	0,00	0,00	0,00	0,00	1.377.395,49	1.377.395,49	-1.377.395,49	
31900108(300)	Vantagens - Inativo Civil	0,00	0,00	0,00	0,00	0,00	0,00	0,00	0,00	4.282.896,10	4.282.896,10	-4.282.896,10	
31900114(100)	IRRF - Aposentadorias - Inativo Civil	0,00	0,00	0,00	0,00	0,00	0,00	0,00	0,00	14.762.977,13	14.762.977,13	-14.762.977,13	
31900114(300)	IRRF - Aposentadorias - Inativo Civil	0,00	0,00	0,00	0,00	0,00	0,00	0,00	0,00	0,00	0,00	0,00	
31900115(300)	Contribuições para o Fundo de Previdência Estadual - Inativo	0,00	0,00	0,00	0,00	0,00	0,00	0,00	0,00	3.465.335,89	3.465.335,89	-3.465.335,89	
31900117(300)	Contribuições para IPASGO SAÚDE - Inativo Civil	0,00	0,00	0,00	0,00	0,00	0,00	0,00	0,00	15.827.477,46	15.827.477,46	-15.827.477,46	
31900301(300)	13º Salário - Pensionista Civil	0,00	0,00	0,00	0,00	0,00	0,00	0,00	0,00	2.356.429,22	2.356.429,22	-2.356.429,22	
31900303(300)	Pensões - Pensionista Civil	0,00	0,00	0,00	0,00	0,00	0,00	0,00	0,00	23.849.454,68	23.849.454,68	-23.849.454,68	
31900305(300)	Vantagem Pessoal - Sentenças Judiciais - Pensionista Civil	0,00	0,00	0,00	0,00	0,00	0,00	0,00	0,00	5.430.181,13	5.430.181,13	-5.430.181,13	
31900310(100)	IRRF - Pensionista Civil	0,00	0,00	0,00	0,00	0,00	0,00	0,00	0,00	2.191.114,07	2.191.114,07	-2.191.114,07	

* DADOS EXTRAÍDOS DO SIOFINET



ESTADO DE GOIÁS



Sistema de Contabilidade do Estado de Goiás

Comparativo da Despesa Autorizada com a Realizada por Projeto/Atividade

3024832103767735587B2D3FFD0234F7

Período: 1 a 12/2019												
9998 - ESTADO DE GOIÁS						9998 - ESTADO DE GOIÁS						
Código	Especificação	Despesa Autorizada				Total	Despesa Realizada			Paga	Empenhada	Saldo
		Orçamento e Alterações			Créditos Especiais		A Pagar					
		Orçado	Reduções	Suplementações			Liquidada	Não Liquidada	Soma			
31900310(300)	IRRF - Pensionista Civil	0,00	0,00	0,00	0,00	0,00	0,00	0,00	0,00	0,00	0,00	0,00
31900311(300)	Contribuições para Fundo de Previdência Estadual - Pensionis	0,00	0,00	0,00	0,00	0,00	0,00	0,00	0,00	315.840,74	315.840,74	-315.840,74
31900313(300)	Contribuições para IPASGO SAÚDE - Pensionista Civil	0,00	0,00	0,00	0,00	0,00	0,00	0,00	0,00	1.911.808,84	1.911.808,84	-1.911.808,84
31909201(100)	Aposentadorias e Reformas	0,00	0,00	0,00	0,00	0,00	0,00	0,00	0,00	6.531.119,32	6.531.119,32	-6.531.119,32
31909201(300)	Aposentadorias e Reformas	0,00	0,00	0,00	0,00	0,00	0,00	0,00	0,00	623.092,30	623.092,30	-623.092,30
31909202(300)	Pensões	0,00	0,00	0,00	0,00	0,00	0,00	0,00	0,00	264.013,82	264.013,82	-264.013,82
31909226(100)	IRRF - Despesas de Exercícios Anteriores	0,00	0,00	0,00	0,00	0,00	0,00	0,00	0,00	2.613.488,63	2.613.488,63	-2.613.488,63
	SOMA	202.334.000,00	196.175.294,58	271.168.137,84	0,00	277.326.843,26	0,01	0,00	0,01	275.941.593,78	275.941.593,79	1.385.249,47
1030110282136	FORTALECIMENTO DAS AÇÕES DE ATENÇÃO PRIMÁRIA À SAÚDE											
103011028213603	OUTRAS DESPESAS CORRENTES	71.870.000,00	3.104.252,59	15.118.554,75	0,00	83.884.302,16	0,00	0,00	0,00	0,00	0,00	83.884.302,16
33414121(100)	Contribuições para Municípios, inclusive para suas Entidades	0,00	0,00	0,00	0,00	0,00	182.294,00	263.069,60	445.363,60	81.921.522,56	82.366.886,16	-82.366.886,16
33454121(100)	Contribuições para Municípios, inclusive para suas Entidades	0,00	0,00	0,00	0,00	0,00	0,00	0,00	0,00	547.416,00	547.416,00	-547.416,00
33901401(100)	Diárias no Estado	0,00	0,00	0,00	0,00	0,00	0,00	0,00	0,00	0,00	0,00	0,00
33901401(232)	Diárias no Estado	0,00	0,00	0,00	0,00	0,00	5.954,48	90.050,00	96.004,48	335.545,52	431.550,00	-431.550,00
33901403(100)	Diárias no País	0,00	0,00	0,00	0,00	0,00	0,00	0,00	0,00	0,00	0,00	0,00
33901403(232)	Diárias no País	0,00	0,00	0,00	0,00	0,00	100,00	0,00	100,00	16.900,00	17.000,00	-17.000,00
103011028213604	INVESTIMENTOS	2.120.000,00	1.926.298,83	1.400.000,00	0,00	1.593.701,17	0,00	0,00	0,00	0,00	0,00	1.593.701,17
44414121(100)	Contribuições para Municípios, inclusive para suas Entidades	0,00	0,00	0,00	0,00	0,00	0,00	84.500,00	84.500,00	0,00	84.500,00	-84.500,00
	SOMA	73.990.000,00	5.030.551,42	16.518.554,75	0,00	85.478.003,33	188.348,48	437.619,60	625.968,08	82.821.384,08	83.447.352,16	2.030.651,17
1030110283139	GMC - CUIDADO DO BEBÊ											
103011028313903	OUTRAS DESPESAS CORRENTES	250.000,00	250.000,00	0,00	0,00	0,00	0,00	0,00	0,00	0,00	0,00	0,00
103011028313904	INVESTIMENTOS	1.000.000,00	1.000.000,00	0,00	0,00	0,00	0,00	0,00	0,00	0,00	0,00	0,00
	SOMA	1.250.000,00	1.250.000,00	0,00	0,00	0,00	0,00	0,00	0,00	0,00	0,00	0,00
1030110283140	GMC - VIGILÂNCIA DO ÓBITO INFANTIL											
103011028314003	OUTRAS DESPESAS CORRENTES	2.100.000,00	120.000,00	0,00	0,00	1.980.000,00	0,00	0,00	0,00	0,00	0,00	1.980.000,00
33414121(100)	Contribuições para Municípios, inclusive para suas Entidades	0,00	0,00	0,00	0,00	0,00	0,00	60.000,00	60.000,00	1.920.000,00	1.980.000,00	-1.980.000,00
103011028314004	INVESTIMENTOS	447.000,00	437.000,00	379.528,00	0,00	389.528,00	0,00	0,00	0,00	0,00	0,00	389.528,00
44909274(100)	Equipamentos de Tecnologia da Informação	0,00	0,00	0,00	0,00	0,00	0,00	0,00	0,00	42.528,00	42.528,00	-42.528,00
	SOMA	2.547.000,00	557.000,00	379.528,00	0,00	2.369.528,00	0,00	60.000,00	60.000,00	1.962.528,00	2.022.528,00	347.000,00
1030110283141	GMC - BEBÊ SAUDÁVEL											
103011028314103	OUTRAS DESPESAS CORRENTES	900.000,00	900.000,00	0,00	0,00	0,00	0,00	0,00	0,00	0,00	0,00	0,00
103011028314104	INVESTIMENTOS	10.000,00	10.000,00	0,00	0,00	0,00	0,00	0,00	0,00	0,00	0,00	0,00
	SOMA	910.000,00	910.000,00	0,00	0,00	0,00	0,00	0,00	0,00	0,00	0,00	0,00
1030210282130	AÇÕES ESTRATÉGICAS DE ATENÇÃO À SAÚDE DE MÉDIA E ALTA											

* DADOS EXTRAÍDOS DO SIOFINET



ESTADO DE GOIÁS



Sistema de Contabilidade do Estado de Goiás

Comparativo da Despesa Autorizada com a Realizada por Projeto/Atividade

3024832103767735587B2D3FFD0234F7

Período: 1 a 12/2019												
9998 - ESTADO DE GOIAS						9998 - ESTADO DE GOIAS						
Código	Especificação	Despesa Autorizada					Despesa Realizada					Saldo
		Orçamento e Alterações			Créditos Especiais	Total	A Pagar			Paga	Empenhada	
		Orçado	Reduções	Suplementações			Liquidada	Não Liquidada	Soma			
	COMPLEXIDADE											
103021028213003	OUTRAS DESPESAS CORRENTES	163.182.000,00	40.994.000,00	40.465.118,78	0,00	162.653.118,78	0,00	0,00	0,00	0,00	0,00	162.653.118,78
33414121(100)	Contribuições para Municípios, inclusive para suas Entidades	0,00	0,00	0,00	0,00	0,00	8.300.000,00	2.893.605,76	11.193.605,76	88.585.052,74	99.778.658,50	-99.778.658,50
33504304(100)	Subvenções para Entidades de Assistência à Saúde	0,00	0,00	0,00	0,00	0,00	3.092.100,00	0,00	3.092.100,00	2.529.900,00	5.622.000,00	-5.622.000,00
33900807(100)	Auxílio Funeral - Ativo Civil	0,00	0,00	0,00	0,00	0,00	0,00	0,00	0,00	3.872,70	3.872,70	-3.872,70
33901401(100)	Diárias no Estado	0,00	0,00	0,00	0,00	0,00	0,00	0,00	0,00	0,00	0,00	0,00
33901401(232)	Diárias no Estado	0,00	0,00	0,00	0,00	0,00	133,36	5.000,00	5.133,36	13.761,64	18.895,00	-18.895,00
33901403(100)	Diárias no País	0,00	0,00	0,00	0,00	0,00	0,00	0,00	0,00	0,00	0,00	0,00
33901403(232)	Diárias no País	0,00	0,00	0,00	0,00	0,00	0,00	0,00	0,00	2.500,00	2.500,00	-2.500,00
33903002(100)	Combustíveis e Lubrificantes de Avião	0,00	0,00	0,00	0,00	0,00	14.275,41	39.139,81	53.415,22	96.584,78	150.000,00	-150.000,00
33903009(100)	Gêneros Alimentícios	0,00	0,00	0,00	0,00	0,00	0,00	42.126,91	42.126,91	28.636,82	70.763,73	-70.763,73
33903026(100)	Material Farmacológico	0,00	0,00	0,00	0,00	0,00	0,00	0,00	0,00	4.023,20	4.023,20	-4.023,20
33903027(100)	Material Hospitalar e/ou Ambulatorial	0,00	0,00	0,00	0,00	0,00	0,00	3.047,12	3.047,12	149.256,62	152.303,74	-152.303,74
33903043(100)	Material para Manutenção de Aeronaves	0,00	0,00	0,00	0,00	0,00	0,00	3.176,25	3.176,25	174.628,44	177.804,69	-177.804,69
33903301(100)	Passagens para Municípios do Estado	0,00	0,00	0,00	0,00	0,00	13.227,23	69.867,19	83.094,42	146.483,74	229.578,16	-229.578,16
33903302(100)	Passagens para Outros Estados	0,00	0,00	0,00	0,00	0,00	37.384,33	107.758,90	145.143,23	1.581.325,98	1.726.469,21	-1.726.469,21
33903306(100)	Despesas com Taxas de Embarque/Seguros/Fretamento/Pedágios D	0,00	0,00	0,00	0,00	0,00	0,00	571.411,11	571.411,11	26.550,00	597.961,11	-597.961,11
33903923(100)	Serviço Médico, Hospitalar e Odontológico	0,00	0,00	0,00	0,00	0,00	0,00	1.213.159,41	1.213.159,41	2.105.634,95	3.318.794,36	-3.318.794,36
33903923(232)	Serviço Médico, Hospitalar e Odontológico	0,00	0,00	0,00	0,00	0,00	1.008,46	8.753.534,48	8.754.542,94	29.485.804,83	38.240.347,77	-38.240.347,77
33903924(100)	Serviço de Assistência Social	0,00	0,00	0,00	0,00	0,00	0,00	0,00	0,00	4.800,00	4.800,00	-4.800,00
33903944(100)	Serviços Diversos com Aeronaves	0,00	0,00	0,00	0,00	0,00	0,00	6.150,00	6.150,00	236.045,31	242.195,31	-242.195,31
33904803(100)	Assistência Social	0,00	0,00	0,00	0,00	0,00	247,50	10.246,50	10.494,00	317.134,15	327.628,15	-327.628,15
33909108(100)	Sentenças para entrega de material, bem ou serviço de saúde	0,00	0,00	0,00	0,00	0,00	0,00	7.464,00	7.464,00	2.542.179,43	2.549.643,43	-2.549.643,43
33909115(100)	Sentenças para entrega de serviços de saúde	0,00	0,00	0,00	0,00	0,00	0,00	0,00	0,00	5.907.402,79	5.907.402,79	-5.907.402,79
33909220(100)	Outros Benefícios de Natureza Social	0,00	0,00	0,00	0,00	0,00	0,00	0,00	0,00	42.521,50	42.521,50	-42.521,50
33909224(100)	Sentenças Judiciais	0,00	0,00	0,00	0,00	0,00	0,00	0,00	0,00	1.789.168,65	1.789.168,65	-1.789.168,65
33909225(100)	Demais Despesas de Exercícios Anteriores - Outras Despesas C	0,00	0,00	0,00	0,00	0,00	0,00	0,00	0,00	2.109,81	2.109,81	-2.109,81
33909265(100)	Material, Bem ou Serviço para Distribuição Gratuita	0,00	0,00	0,00	0,00	0,00	0,00	0,00	0,00	985,27	985,27	-985,27
103021028213004	INVESTIMENTOS	8.010.000,00	5.651.500,00	7.735.669,90	0,00	10.094.169,90	0,00	0,00	0,00	0,00	0,00	10.094.169,90
44414121(100)	Contribuições para Municípios, inclusive para suas Entidades	0,00	0,00	0,00	0,00	0,00	0,00	0,00	0,00	50.000,00	50.000,00	-50.000,00
44414204(100)	Auxílio para a Área Municipal	0,00	0,00	0,00	0,00	0,00	1.602.000,00	30.000,00	1.632.000,00	4.168.792,93	5.800.792,93	-5.800.792,93
44905210(100)	Automóveis, Outros Veículos Automotores e Equipamentos Autom	0,00	0,00	0,00	0,00	0,00	0,00	2.839.000,00	2.839.000,00	0,00	2.839.000,00	-2.839.000,00
44909228(100)	Equipamento Hospitalar, Médico e Odontológico	0,00	0,00	0,00	0,00	0,00	0,00	0,00	0,00	139.169,90	139.169,90	-139.169,90
	SOMA	171.192.000,00	46.645.500,00	48.200.788,68	0,00	172.747.288,68	13.060.376,29	16.594.687,44	29.655.063,73	140.134.326,18	169.789.389,91	2.957.898,77
1030210282131	AMPLIAÇÃO E FORTALECIMENTO DA HEMORREDE											
103021028213103	OUTRAS DESPESAS CORRENTES	300.000,00	371.749,18	500.000,00	0,00	428.250,82	0,00	0,00	0,00	0,00	0,00	428.250,82
33903918(100)	Manutenção, Reparos e Conservação de Bens Imóveis	0,00	0,00	0,00	0,00	0,00	0,00	5.940,00	5.940,00	1.200,00	7.140,00	-7.140,00
33909253(100)	Energia Elétrica	0,00	0,00	0,00	0,00	0,00	0,00	0,00	0,00	21.110,82	21.110,82	-21.110,82

* DADOS EXTRAÍDOS DO SIOFINET



ESTADO DE GOIÁS



Sistema de Contabilidade do Estado de Goiás

Comparativo da Despesa Autorizada com a Realizada por Projeto/Atividade

3024832103767735587B2D3FFD0234F7

Período: 1 a 12/2019													
9998 - ESTADO DE GOIÁS						9998 - ESTADO DE GOIÁS							
Código	Especificação	Despesa Autorizada				Créditos Especiais	Total	Despesa Realizada			Paga	Empenhada	Saldo
		Orçamento e Alterações			A Pagar			Soma					
		Orçado	Reduções	Suplementações					Liquidada	Não Liquidada			
103021028213104	INVESTIMENTOS	540.000,00	20.000,00	1.020.798,83	0,00	1.540.798,83	0,00	0,00	0,00	0,00	0,00	1.540.798,83	
44905207(270)	Aparelhos, Equipamentos e Utensílios Hospitalares	0,00	0,00	0,00	0,00	0,00	0,00	104.328,00	104.328,00	0,00	104.328,00	-104.328,00	
	SOMA	840.000,00	391.749,18	1.520.798,83	0,00	1.969.049,65	0,00	110.268,00	110.268,00	22.310,82	132.578,82	1.836.470,83	
1030210282132	AMPLIAÇÃO E FORTALECIMENTO DAS AÇÕES LABORATORIAIS DE INTERESSE DE SAÚDE PÚBLICA												
103021028213203	OUTRAS DESPESAS CORRENTES	8.020.000,00	3.541.344,54	4.000.478,36	0,00	8.479.133,82	0,00	0,00	0,00	0,00	0,00	8.479.133,82	
33901401(232)	Diárias no Estado	0,00	0,00	0,00	0,00	0,00	826,66	0,00	826,66	58.548,34	59.375,00	-59.375,00	
33901403(232)	Diárias no País	0,00	0,00	0,00	0,00	0,00	0,00	0,00	0,00	10.000,00	10.000,00	-10.000,00	
33903009(100)	Gêneros Alimentícios	0,00	0,00	0,00	0,00	0,00	0,00	2.585,15	2.585,15	0,00	2.585,15	-2.585,15	
33903010(232)	Lubrificantes Automotivos	0,00	0,00	0,00	0,00	0,00	0,00	1.718,99	1.718,99	839,34	2.558,33	-2.558,33	
33903015(100)	Material de Expediente	0,00	0,00	0,00	0,00	0,00	0,00	0,00	0,00	4.246,50	4.246,50	-4.246,50	
33903015(232)	Material de Expediente	0,00	0,00	0,00	0,00	0,00	0,00	1.500,00	1.500,00	18.896,32	20.396,32	-20.396,32	
33903016(100)	Material de Limpeza e Produtos de Higieneização	0,00	0,00	0,00	0,00	0,00	0,00	0,00	0,00	1.920,00	1.920,00	-1.920,00	
33903027(100)	Material Hospitalar e/ou Ambulatorial	0,00	0,00	0,00	0,00	0,00	0,00	3.719,26	3.719,26	4.341,99	8.061,25	-8.061,25	
33903027(232)	Material Hospitalar e/ou Ambulatorial	0,00	0,00	0,00	0,00	0,00	0,00	0,01	0,01	8.102,89	8.102,90	-8.102,90	
33903028(100)	Material Laboratorial	0,00	0,00	0,00	0,00	0,00	0,00	0,00	0,00	0,00	0,00	0,00	
33903028(232)	Material Laboratorial	0,00	0,00	0,00	0,00	0,00	48.821,10	116.012,39	164.833,49	955.364,61	1.120.198,10	-1.120.198,10	
33903034(100)	Material para Manutenção, Reparos e Conservação de Bens Móve	0,00	0,00	0,00	0,00	0,00	0,00	6.253,15	6.253,15	0,00	6.253,15	-6.253,15	
33903034(232)	Material para Manutenção, Reparos e Conservação de Bens Móve	0,00	0,00	0,00	0,00	0,00	0,00	50.392,29	50.392,29	2.515,38	52.907,67	-52.907,67	
33903035(232)	Material para Manutenção, Reparos e Conservação de Veículos	0,00	0,00	0,00	0,00	0,00	0,00	0,00	0,00	8.527,74	8.527,74	-8.527,74	
33903045(232)	Material para Impressão e Cópia de Documentos	0,00	0,00	0,00	0,00	0,00	0,00	11.702,00	11.702,00	7.494,00	19.196,00	-19.196,00	
33903302(232)	Passagens para Outros Estados	0,00	0,00	0,00	0,00	0,00	0,00	32.053,89	32.053,89	0,00	32.053,89	-32.053,89	
33903304(232)	Locação de Meios de Transporte para Deslocamento de Pessoal	0,00	0,00	0,00	0,00	0,00	0,00	8.361,13	8.361,13	0,00	8.361,13	-8.361,13	
33903643(232)	Serviço de Treinamento	0,00	0,00	0,00	0,00	0,00	0,00	0,00	0,00	873.701,46	873.701,46	-873.701,46	
33903701(100)	Limpeza e Higieneização	0,00	0,00	0,00	0,00	0,00	0,00	84.359,98	84.359,98	0,00	84.359,98	-84.359,98	
33903701(232)	Limpeza e Higieneização	0,00	0,00	0,00	0,00	0,00	0,00	0,00	0,00	481.070,13	481.070,13	-481.070,13	
33903702(232)	Segurança, Guarda e Vigilância	0,00	0,00	0,00	0,00	0,00	0,00	60.099,48	60.099,48	738.378,03	798.477,51	-798.477,51	
33903904(100)	Energia Elétrica	0,00	0,00	0,00	0,00	0,00	0,00	0,00	0,00	289.695,73	289.695,73	-289.695,73	
33903911(232)	Hospedagens	0,00	0,00	0,00	0,00	0,00	0,00	11.944,47	11.944,47	0,00	11.944,47	-11.944,47	
33903915(232)	Manutenção, Conservação e Instalação de Outros Tipos de Máqu	0,00	0,00	0,00	0,00	0,00	0,00	0,00	0,00	0,00	0,00	0,00	
33903918(100)	Manutenção, Reparos e Conservação de Bens Imóveis	0,00	0,00	0,00	0,00	0,00	0,00	18.460,57	18.460,57	0,00	18.460,57	-18.460,57	
33903918(232)	Manutenção, Reparos e Conservação de Bens Imóveis	0,00	0,00	0,00	0,00	0,00	0,00	19.108,28	19.108,28	188.572,87	207.681,15	-207.681,15	
33903920(100)	Manutenção, Conservação e Instalação de Máquinas, Equip e/ou U	0,00	0,00	0,00	0,00	0,00	0,00	139,04	139,04	0,00	139,04	-139,04	
33903920(232)	Manutenção, Conservação e Instalação de Máquinas, Equip e/ou U	0,00	0,00	0,00	0,00	0,00	0,00	0,00	0,00	5.025,92	5.025,92	-5.025,92	
33903921(232)	Manutenção, Reparo e Conservação de Frota de Veículos	0,00	0,00	0,00	0,00	0,00	0,00	0,00	0,00	5.543,09	5.543,09	-5.543,09	
33903934(232)	Serviços de Cópia e Reprodução de Documentos	0,00	0,00	0,00	0,00	0,00	0,00	2.258,27	2.258,27	24.846,75	27.105,02	-27.105,02	
33903948(232)	Serviços de Fretes e Transporte de Encomendas	0,00	0,00	0,00	0,00	0,00	0,00	0,00	0,00	100.125,00	100.125,00	-100.125,00	
33903985(232)	Serviços Laboratoriais	0,00	0,00	0,00	0,00	0,00	0,00	0,00	0,00	27.803,50	27.803,50	-27.803,50	
33904030(232)	Serviço de Telecomunicação e Transmissão de Dados (Alterado	0,00	0,00	0,00	0,00	0,00	0,00	880,40	880,40	0,00	880,40	-880,40	

* DADOS EXTRAÍDOS DO SIOFINET



ESTADO DE GOIÁS



Sistema de Contabilidade do Estado de Goiás

Comparativo da Despesa Autorizada com a Realizada por Projeto/Atividade

3024832103767735587B2D3FFD0234F7

Período: 1 a 12/2019												
9998 - ESTADO DE GOIÁS						9998 - ESTADO DE GOIÁS						
Código	Especificação	Despesa Autorizada				Total	Despesa Realizada			Paga	Empenhada	Saldo
		Orçamento e Alterações			Créditos Especiais		A Pagar					
		Orçado	Reduções	Suplementações			Liquidada	Não Liquidada	Soma			
33904704(232)	Contribuição Previdenciária Patronal de Serviços de Terceiro	0,00	0,00	0,00	0,00	0,00	0,00	0,00	0,00	8.679,85	8.679,85	-8.679,85
33909108(232)	Sentenças para entrega de material, bem ou serviço de saúde	0,00	0,00	0,00	0,00	0,00	0,00	0,00	0,00	14.017,92	14.017,92	-14.017,92
33909247(232)	Manutenção, Reparos e Conservação de Bens Imóveis	0,00	0,00	0,00	0,00	0,00	0,00	0,00	0,00	3.956,22	3.956,22	-3.956,22
33909253(100)	Energia Elétrica	0,00	0,00	0,00	0,00	0,00	0,00	0,00	0,00	42.934,09	42.934,09	-42.934,09
103021028213204	INVESTIMENTOS	2.220.000,00	1.814.465,72	2.453.908,46	0,00	2.859.442,74	0,00	0,00	0,00	0,00	0,00	2.859.442,74
44905202(100)	Aparelhos, Equipamentos e Utensílios Laboratoriais	0,00	0,00	0,00	0,00	0,00	0,00	202.559,99	202.559,99	220.933,04	423.493,03	-423.493,03
44905222(100)	Máquinas, Utensílios e Equipamentos Diversos	0,00	0,00	0,00	0,00	0,00	0,00	3.958,78	3.958,78	0,00	3.958,78	-3.958,78
44905228(100)	Peças Não Incorporáveis a Imóveis	0,00	0,00	0,00	0,00	0,00	0,00	0,00	0,00	11.990,93	11.990,93	-11.990,93
44905228(233)	Peças Não Incorporáveis a Imóveis	0,00	0,00	0,00	0,00	0,00	0,00	0,00	0,00	0,00	0,00	0,00
44909228(233)	Equipamento Hospitalar, Médico e Odontológico	0,00	0,00	0,00	0,00	0,00	0,00	0,00	0,00	22.610,00	22.610,00	-22.610,00
	SOMA	10.240.000,00	5.355.810,26	6.454.386,82	0,00	11.338.576,56	49.647,76	638.067,52	687.715,28	4.140.681,64	4.828.396,92	6.510.179,64
1030210282133	CAPTAÇÃO DE ÓRGÃOS E TECIDOS PARA TRANSPLANTES											
103021028213303	OUTRAS DESPESAS CORRENTES	200.000,00	500.000,00	500.000,00	0,00	200.000,00	0,00	0,00	0,00	0,00	0,00	200.000,00
33901401(232)	Diárias no Estado	0,00	0,00	0,00	0,00	0,00	350,70	1.000,00	1.350,70	13.649,30	15.000,00	-15.000,00
33901403(232)	Diárias no País	0,00	0,00	0,00	0,00	0,00	16,67	400,00	416,67	5.583,33	6.000,00	-6.000,00
103021028213304	INVESTIMENTOS	30.000,00	20.000,00	10.000,00	0,00	20.000,00	0,00	0,00	0,00	0,00	0,00	20.000,00
	SOMA	230.000,00	520.000,00	510.000,00	0,00	220.000,00	367,37	1.400,00	1.767,37	19.232,63	21.000,00	199.000,00
1030210282134	CONFORMAÇÃO, IMPLANTAÇÃO E IMPLEMENTAÇÃO DE REDES DE ATENÇÃO A SAÚDE											
103021028213403	OUTRAS DESPESAS CORRENTES	110.000,00	60.000,00	0,00	0,00	50.000,00	0,00	0,00	0,00	0,00	0,00	50.000,00
33901401(100)	Diárias no Estado	0,00	0,00	0,00	0,00	0,00	0,00	0,00	0,00	0,00	0,00	0,00
33901401(232)	Diárias no Estado	0,00	0,00	0,00	0,00	0,00	0,00	0,00	0,00	15.000,00	15.000,00	-15.000,00
33901403(232)	Diárias no País	0,00	0,00	0,00	0,00	0,00	0,00	0,00	0,00	7.500,00	7.500,00	-7.500,00
103021028213404	INVESTIMENTOS	10.000,00	10.000,00	0,00	0,00	0,00	0,00	0,00	0,00	0,00	0,00	0,00
	SOMA	120.000,00	70.000,00	0,00	0,00	50.000,00	0,00	0,00	0,00	22.500,00	22.500,00	27.500,00
1030210282135	CONSOLIDAÇÃO DA POLÍTICA DE SAÚDE MENTAL, ALCOOL E OUTRAS DROGAS											
103021028213503	OUTRAS DESPESAS CORRENTES	9.100.000,00	565.712,52	100.000,00	0,00	8.634.287,48	0,00	0,00	0,00	0,00	0,00	8.634.287,48
33414121(100)	Contribuições para Municípios, inclusive para suas Entidades	0,00	0,00	0,00	0,00	0,00	0,00	0,00	0,00	8.461.645,36	8.461.645,36	-8.461.645,36
33901401(100)	Diárias no Estado	0,00	0,00	0,00	0,00	0,00	0,00	0,00	0,00	0,00	0,00	0,00
33901401(232)	Diárias no Estado	0,00	0,00	0,00	0,00	0,00	0,00	4.470,00	4.470,00	21.490,00	25.960,00	-25.960,00
33901403(232)	Diárias no País	0,00	0,00	0,00	0,00	0,00	0,00	0,00	0,00	5.000,00	5.000,00	-5.000,00
33903912(100)	Locação de Imóveis	0,00	0,00	0,00	0,00	0,00	0,00	1.876,01	1.876,01	20.636,11	22.512,12	-22.512,12
33904706(100)	Taxas e Licenças (Administrativas/Judiciais/CREA/Prefeitura)	0,00	0,00	0,00	0,00	0,00	0,00	0,00	0,00	130,00	130,00	-130,00
103021028213504	INVESTIMENTOS	30.000,00	20.000,00	10.000,00	0,00	20.000,00	0,00	0,00	0,00	0,00	0,00	20.000,00
	SOMA	9.130.000,00	585.712,52	110.000,00	0,00	8.654.287,48	0,00	6.346,01	6.346,01	8.508.901,47	8.515.247,48	139.040,00

* DADOS EXTRAÍDOS DO SIOFINET



ESTADO DE GOIÁS



Sistema de Contabilidade do Estado de Goiás

Comparativo da Despesa Autorizada com a Realizada por Projeto/Atividade

3024832103767735587B2D3FFD0234F7

Período: 1 a 12/2019													
9998 - ESTADO DE GOIÁS						9998 - ESTADO DE GOIÁS							
Código	Especificação	Despesa Autorizada					Despesa Realizada					Saldo	
		Orçamento e Alterações			Créditos Especiais	Total	A Pagar			Paga	Empenhada		
		Orçado	Reduções	Suplementações			Liquidada	Não Liquidada	Soma				
1030210282137	GESTÃO INTELIGENTE DAS UNIDADES ASSISTENCIAIS DE SAÚDE												
103021028213703	OUTRAS DESPESAS CORRENTES	1.107.757.000,00	80.450.363,00	284.798.960,67	0,00	1.312.105.597,67	0,00	0,00	0,00	0,00	0,00	0,00	1.312.105.597,67
33901401(232)	Diárias no Estado	0,00	0,00	0,00	0,00	0,00	767,03	3.050,00	3.817,03	47.127,97	50.945,00		-50.945,00
33901403(232)	Diárias no País	0,00	0,00	0,00	0,00	0,00	0,00	15.000,00	15.000,00	15.000,00	30.000,00		-30.000,00
33903009(100)	Gêneros Alimentícios	0,00	0,00	0,00	0,00	0,00	127,69	32.871,45	32.999,14	157.074,34	190.073,48		-190.073,48
33903010(100)	Lubrificantes Automotivos	0,00	0,00	0,00	0,00	0,00	0,00	14.349,72	14.349,72	2.752,18	17.101,90		-17.101,90
33903015(100)	Material de Expediente	0,00	0,00	0,00	0,00	0,00	0,00	1.830,00	1.830,00	56.253,09	58.083,09		-58.083,09
33903016(100)	Material de Limpeza e Produtos de Higieneização	0,00	0,00	0,00	0,00	0,00	0,00	0,00	0,00	77.103,54	77.103,54		-77.103,54
33903027(100)	Material Hospitalar e/ou Ambulatorial	0,00	0,00	0,00	0,00	0,00	0,00	4.789,63	4.789,63	158.242,90	163.032,53		-163.032,53
33903028(100)	Material Laboratorial	0,00	0,00	0,00	0,00	0,00	2.560,00	0,00	2.560,00	0,00	2.560,00		-2.560,00
33903029(100)	Material Odontológico	0,00	0,00	0,00	0,00	0,00	0,00	372,57	372,57	5.680,03	6.052,60		-6.052,60
33903029(232)	Material Odontológico	0,00	0,00	0,00	0,00	0,00	0,00	7.122,60	7.122,60	125.894,59	133.017,19		-133.017,19
33903033(100)	Material para Manutenção, Reparos e Conservação de Bens Imóv	0,00	0,00	0,00	0,00	0,00	0,00	5.853,65	5.853,65	8.434,25	14.287,90		-14.287,90
33903033(232)	Material para Manutenção, Reparos e Conservação de Bens Imóv	0,00	0,00	0,00	0,00	0,00	0,00	4.498,96	4.498,96	0,00	4.498,96		-4.498,96
33903034(100)	Material para Manutenção, Reparos e Conservação de Bens Móve	0,00	0,00	0,00	0,00	0,00	0,00	34.875,90	34.875,90	172,80	35.048,70		-35.048,70
33903034(232)	Material para Manutenção, Reparos e Conservação de Bens Móve	0,00	0,00	0,00	0,00	0,00	0,00	74.041,00	74.041,00	0,00	74.041,00		-74.041,00
33903035(100)	Material para Manutenção, Reparos e Conservação de Veículos	0,00	0,00	0,00	0,00	0,00	0,00	8.838,49	8.838,49	33.895,43	42.733,92		-42.733,92
33903051(100)	Material para Cozinha, Refeitórios e Afins	0,00	0,00	0,00	0,00	0,00	0,00	0,00	0,00	5.890,00	5.890,00		-5.890,00
33903054(100)	Material para Identificação de Pessoas, Veículos, Objetos, e	0,00	0,00	0,00	0,00	0,00	1.832,32	0,29	1.832,61	1.690,61	3.523,22		-3.523,22
33903304(100)	Locação de Meios de Transporte para Deslocamento de Pessoal	0,00	0,00	0,00	0,00	0,00	0,00	0,00	0,00	0,00	0,00		0,00
33903701(100)	Limpeza e Higieneização	0,00	0,00	0,00	0,00	0,00	0,00	255.347,32	255.347,32	0,00	255.347,32		-255.347,32
33903701(232)	Limpeza e Higieneização	0,00	0,00	0,00	0,00	0,00	0,00	248,32	248,32	1.344.692,66	1.344.940,98		-1.344.940,98
33903702(100)	Segurança, Guarda e Vigilância	0,00	0,00	0,00	0,00	0,00	0,00	740.220,86	740.220,86	6.558.452,14	7.298.673,00		-7.298.673,00
33903702(232)	Segurança, Guarda e Vigilância	0,00	0,00	0,00	0,00	0,00	0,00	0,00	0,00	191.213,57	191.213,57		-191.213,57
33903901(100)	Água e Esgoto	0,00	0,00	0,00	0,00	0,00	0,00	307.905,67	307.905,67	1.782.433,97	2.090.339,64		-2.090.339,64
33903904(100)	Energia Elétrica	0,00	0,00	0,00	0,00	0,00	0,00	0,00	0,00	14.163.596,85	14.163.596,85		-14.163.596,85
33903915(100)	Manutenção, Conservação e Instalação de Outros Tipos de Máqu	0,00	0,00	0,00	0,00	0,00	0,00	25.025,35	25.025,35	27.103,86	27.103,86		-27.103,86
33903915(232)	Manutenção, Conservação e Instalação de Outros Tipos de Máqu	0,00	0,00	0,00	0,00	0,00	0,00	8.535,58	8.535,58	0,00	8.535,58		-8.535,58
33903918(100)	Manutenção, Reparos e Conservação de Bens Imóveis	0,00	0,00	0,00	0,00	0,00	0,00	437.579,07	437.579,07	174.820,02	612.399,09		-612.399,09
33903920(100)	Manutenção, Conservação e Instalação de Máquinas, Equip e/ou U	0,00	0,00	0,00	0,00	0,00	0,00	1.645,53	1.645,53	4.450,00	6.095,53		-6.095,53
33903920(232)	Manutenção, Conservação e Instalação de Máquinas, Equip e/ou U	0,00	0,00	0,00	0,00	0,00	0,00	9.102,16	9.102,16	5.707,58	14.809,74		-14.809,74
33903921(100)	Manutenção, Reparo e Conservação de Frota de Veículos	0,00	0,00	0,00	0,00	0,00	0,00	0,00	0,00	25.633,33	25.633,33		-25.633,33
33903931(100)	Serviço de Telefonia Fixa	0,00	0,00	0,00	0,00	0,00	0,00	0,00	0,00	417.088,87	417.088,87		-417.088,87
33903936(100)	Outros Serviços Técnicos Profissionais	0,00	0,00	0,00	0,00	0,00	0,00	3.799,00	3.799,00	0,00	3.799,00		-3.799,00
33903957(100)	Limpeza, Higieneização, Lavanderia, Esterilização e/ou Desins	0,00	0,00	0,00	0,00	0,00	0,00	3.860,38	3.860,38	0,00	3.860,38		-3.860,38
33903957(232)	Limpeza, Higieneização, Lavanderia, Esterilização e/ou Desins	0,00	0,00	0,00	0,00	0,00	0,00	5.673,05	5.673,05	15.488,02	21.161,07		-21.161,07
33903975(100)	Coleta, Tratamento e Destruição de Resíduos Tóxicos, Químico	0,00	0,00	0,00	0,00	0,00	0,00	16.142,28	16.142,28	39.682,87	55.825,15		-55.825,15
33903985(100)	Serviços Laboratoriais	0,00	0,00	0,00	0,00	0,00	0,00	46.119,35	46.119,35	5.150,65	51.270,00		-51.270,00
33903985(232)	Serviços Laboratoriais	0,00	0,00	0,00	0,00	0,00	150,00	265,00	415,00	900,00	1.315,00		-1.315,00

* DADOS EXTRAÍDOS DO SIOFINET



ESTADO DE GOIÁS



Sistema de Contabilidade do Estado de Goiás

Comparativo da Despesa Autorizada com a Realizada por Projeto/Atividade

3024832103767735587B2D3FFD0234F7

Período: 1 a 12/2019												
9998 - ESTADO DE GOIÁS						9998 - ESTADO DE GOIÁS						
Código	Especificação	Despesa Autorizada				Total	Despesa Realizada			Paga	Empenhada	Saldo
		Orçamento e Alterações			Créditos Especiais		A Pagar					
		Orçado	Reduções	Suplementações			Liquidada	Não Liquidada	Soma			
33903989(100)	Serviços viabilizados por organização através de transferênc	0,00	0,00	0,00	0,00	0,00	31.579,80	4.828.616,16	4.860.195,96	983.404.395,20	988.264.591,16	-988.264.591,16
33903989(232)	Serviços viabilizados por organização através de transferênc	0,00	0,00	0,00	0,00	0,00	0,00	0,00	0,00	115.950.573,71	115.950.573,71	-115.950.573,71
33904030(100)	Serviço de Telecomunicação e Transmissão de Dados (Alterado	0,00	0,00	0,00	0,00	0,00	0,00	12.747,40	12.747,40	0,00	12.747,40	-12.747,40
33904706(100)	Taxas e Licenças (Administrativas/Judiciais/CREA/Prefeitura)	0,00	0,00	0,00	0,00	0,00	0,00	0,00	0,00	2.041,44	2.041,44	-2.041,44
33909108(100)	Sentenças para entrega de material, bem ou serviço de saúde	0,00	0,00	0,00	0,00	0,00	0,00	0,00	0,00	19.359,72	19.359,72	-19.359,72
33909224(100)	Sentenças Judiciais	0,00	0,00	0,00	0,00	0,00	162.166,30	0,00	162.166,30	150.872,40	313.038,70	-313.038,70
33909225(100)	Demais Despesas de Exercícios Anteriores - Outras Despesas C	0,00	0,00	0,00	0,00	0,00	0,00	0,00	0,00	11.379,40	11.379,40	-11.379,40
33909225(232)	Demais Despesas de Exercícios Anteriores - Outras Despesas C	0,00	0,00	0,00	0,00	0,00	0,00	0,00	0,00	14.908,30	14.908,30	-14.908,30
33909248(232)	Limpeza, Higieneização, Lavanderia, Esterilização e/ou Desins	0,00	0,00	0,00	0,00	0,00	0,00	0,00	0,00	0,00	0,00	0,00
33909252(100)	Água e Esgoto	0,00	0,00	0,00	0,00	0,00	0,00	0,00	0,00	0,00	0,00	0,00
33909253(100)	Energia Elétrica	0,00	0,00	0,00	0,00	0,00	0,00	0,00	0,00	1.272.410,13	1.272.410,13	-1.272.410,13
33909254(100)	Serviços de Telefonia Fixa e Celular	0,00	0,00	0,00	0,00	0,00	0,00	0,00	0,00	335,66	335,66	-335,66
33909265(100)	Material, Bem ou Serviço para Distribuição Gratuita	0,00	0,00	0,00	0,00	0,00	0,00	0,00	0,00	639.131,60	639.131,60	-639.131,60
33909314(100)	Ressarcimento de Despesa por Serviços Viabilizados por Organ	0,00	0,00	0,00	0,00	0,00	0,00	0,00	0,00	69.207.714,08	69.207.714,08	-69.207.714,08
33953989(100)	Serviços viabilizados por organização através de transf de	0,00	0,00	0,00	0,00	0,00	0,00	0,00	0,00	94.962.621,12	94.962.621,12	-94.962.621,12
103021028213704	INVESTIMENTOS	12.506.000,00	12.365.667,06	10.276.671,13	0,00	10.417.004,07	0,00	0,00	0,00	0,00	0,00	10.417.004,07
44905202(100)	Aparelhos, Equipamentos e Utensílios Laboratoriais	0,00	0,00	0,00	0,00	0,00	0,00	0,00	0,00	104.260,00	104.260,00	-104.260,00
44905206(100)	Aparelhos, Equipamentos e Utensílios Odontológicos	0,00	0,00	0,00	0,00	0,00	0,00	0,00	0,00	84.054,28	84.054,28	-84.054,28
44905207(100)	Aparelhos, Equipamentos e Utensílios Hospitalares	0,00	0,00	0,00	0,00	0,00	0,00	235.567,00	235.567,00	101.110,00	336.677,00	-336.677,00
44905216(233)	Máquinas e Equipamentos para Agricultura	0,00	0,00	0,00	0,00	0,00	0,00	5.617,64	5.617,64	0,00	5.617,64	-5.617,64
44905222(100)	Máquinas, Utensílios e Equipamentos Diversos	0,00	0,00	0,00	0,00	0,00	0,00	18.557,00	18.557,00	36.525,96	55.082,96	-55.082,96
44905228(100)	Peças Não Incorporáveis a Imóveis	0,00	0,00	0,00	0,00	0,00	0,00	0,00	0,00	2.075,70	2.075,70	-2.075,70
44905236(100)	Mobiliário/Equip/Veículos adquiridos por org. através de tra	0,00	0,00	0,00	0,00	0,00	0,00	0,00	0,00	2.077.351,39	2.077.351,39	-2.077.351,39
44909227(100)	Mobiliário Geral	0,00	0,00	0,00	0,00	0,00	0,00	0,00	0,00	19.948,00	19.948,00	-19.948,00
44909228(100)	Equipamento Hospitalar, Médico e Odontológico	0,00	0,00	0,00	0,00	0,00	342.506,74	0,00	342.506,74	1.232.230,00	1.574.736,74	-1.574.736,74
44909274(100)	Equipamentos de Tecnologia da Informação	0,00	0,00	0,00	0,00	0,00	0,00	0,00	0,00	630.818,00	630.818,00	-630.818,00
44909302(233)	Restituições	0,00	0,00	0,00	0,00	0,00	0,00	0,00	0,00	27.695,48	27.695,48	-27.695,48
	SOMA	1.120.263.000,00	92.816.030,06	295.075.631,80	0,00	1.322.522.601,74	541.689,88	7.170.068,38	7.711.758,26	1.295.378.412,34	1.303.090.170,60	19.432.431,14
1030210282370	AÇÕES ESTRATÉGICAS DE ATENÇÃO À SAÚDE DE MÉDIA E ALTA COMPLEXIDADE (EMENDAS SANCIONADAS)											
103021028237003	OUTRAS DESPESAS CORRENTES	44.047.000,00	29.047.000,00	1.280.000,00	0,00	16.280.000,00	0,00	0,00	0,00	0,00	0,00	16.280.000,00
33414121(100)	Contribuições para Municípios, inclusive para suas Entidades	0,00	0,00	0,00	0,00	0,00	2.628.000,00	174.000,00	2.802.000,00	13.418.000,00	16.220.000,00	-16.220.000,00
103021028237004	INVESTIMENTOS	43.555.000,00	24.145.000,00	15.976.000,00	0,00	35.386.000,00	0,00	0,00	0,00	0,00	0,00	35.386.000,00
44414121(100)	Contribuições para Municípios, inclusive para suas Entidades	0,00	0,00	0,00	0,00	0,00	40.000,00	0,00	40.000,00	640.000,00	680.000,00	-680.000,00
44414204(100)	Auxílio para a Área Municipal	0,00	0,00	0,00	0,00	0,00	7.010.000,00	420.000,00	7.430.000,00	25.244.500,00	32.674.500,00	-32.674.500,00
44905236(100)	Mobiliário/Equip/Veículos adquiridos por org. através de tra	0,00	0,00	0,00	0,00	0,00	0,00	0,00	0,00	1.600.000,00	1.600.000,00	-1.600.000,00
	SOMA	87.602.000,00	53.192.000,00	17.256.000,00	0,00	51.666.000,00	9.678.000,00	594.000,00	10.272.000,00	40.902.500,00	51.174.500,00	491.500,00
1030210283044	CONSTRUÇÃO, AMPLIAÇÃO, REFORMA E ESTRUTURAÇÃO DAS											

* DADOS EXTRAÍDOS DO SIOFINET



ESTADO DE GOIÁS



Sistema de Contabilidade do Estado de Goiás

Comparativo da Despesa Autorizada com a Realizada por Projeto/Atividade

3024832103767735587B2D3FFD0234F7

Período: 1 a 12/2019													
9998 - ESTADO DE GOIÁS							9998 - ESTADO DE GOIÁS						
Código	Especificação	Despesa Autorizada					Despesa Realizada				Saldo		
		Orçamento e Alterações			Créditos Especiais	Total	A Pagar			Paga		Empenhada	
		Orçado	Reduções	Suplementações			Liquidada	Não Liquidada	Soma				
	UNIDADES ASSISTENCIAIS DA SAÚDE												
103021028304403	OUTRAS DESPESAS CORRENTES	330.000,00	291.135,94	10.000,00	0,00	48.864,06	0,00	0,00	0,00	0,00	0,00	0,00	48.864,06
33903965(100)	Taxa de Administração de Contratos, Convênios e Instrumentos	0,00	0,00	0,00	0,00	0,00	0,00	0,00	0,00	60,00	60,00		-60,00
33904706(100)	Taxas e Licenças (Administrativas/Judiciais/CREA/Prefeitura)	0,00	0,00	0,00	0,00	0,00	0,00	0,00	0,00	18.804,06	18.804,06		-18.804,06
103021028304404	INVESTIMENTOS	43.460.000,00	18.610.320,88	30.273.179,18	0,00	55.122.858,30	0,00	0,00	0,00	0,00	0,00	0,00	55.122.858,30
44905106(100)	Saúde	0,00	0,00	0,00	0,00	0,00	0,00	2.380.824,51	2.380.824,51	1.243.620,94	3.624.445,45		-3.624.445,45
44905106(224)	Saúde	0,00	0,00	0,00	0,00	0,00	0,00	0,00	0,00	0,00	0,00		0,00
44905106(233)	Saúde	0,00	0,00	0,00	0,00	0,00	0,00	50.914,34	50.914,34	492.878,55	543.792,89		-543.792,89
44905106(270)	Saúde	0,00	0,00	0,00	0,00	0,00	0,00	0,00	0,00	0,00	0,00		0,00
44905202(100)	Aparelhos, Equipamentos e Utensílios Laboratoriais	0,00	0,00	0,00	0,00	0,00	34.877,53	0,00	34.877,53	0,00	34.877,53		-34.877,53
44905207(100)	Aparelhos, Equipamentos e Utensílios Hospitalares	0,00	0,00	0,00	0,00	0,00	0,00	4.592.467,60	4.592.467,60	1.329.700,00	5.922.167,60		-5.922.167,60
44905224(100)	Mobiliário em Geral	0,00	0,00	0,00	0,00	0,00	0,00	72.439,96	72.439,96	302.930,10	375.370,06		-375.370,06
44905236(100)	Mobiliário/Equip/Veículos adquiridos por org. através de tra	0,00	0,00	0,00	0,00	0,00	0,00	0,00	0,00	0,00	0,00		0,00
44909227(100)	Mobiliário Geral	0,00	0,00	0,00	0,00	0,00	0,00	0,00	0,00	2.902.280,73	2.902.280,73		-2.902.280,73
44909228(100)	Equipamento Hospitalar, Médico e Odontológico	0,00	0,00	0,00	0,00	0,00	779.920,00	0,00	779.920,00	10.899.526,07	11.679.446,07		-11.679.446,07
44909230(100)	Obras e Instalações	0,00	0,00	0,00	0,00	0,00	0,00	0,00	0,00	70.454,69	70.454,69		-70.454,69
44909230(270)	Obras e Instalações	0,00	0,00	0,00	0,00	0,00	0,00	0,00	0,00	194.884,92	194.884,92		-194.884,92
44909274(100)	Equipamentos de Tecnologia da Informação	0,00	0,00	0,00	0,00	0,00	150.025,99	0,00	150.025,99	97.308,00	247.333,99		-247.333,99
44909308(100)	Devoluções de Recursos de Convênios	0,00	0,00	0,00	0,00	0,00	0,00	0,00	0,00	3.628.176,69	3.628.176,69		-3.628.176,69
44909308(270)	Devoluções de Recursos de Convênios	0,00	0,00	0,00	0,00	0,00	0,00	0,00	0,00	8.449.340,04	8.449.340,04		-8.449.340,04
	SOMA	43.790.000,00	18.901.456,82	30.283.179,18	0,00	55.171.722,36	964.823,52	7.096.646,41	8.061.469,93	29.629.964,79	37.691.434,72		17.480.287,64
1030210283045	CONSTRUÇÃO E IMPLANTAÇÃO DE CENTRO DE REFERÊNCIA E EXCELÊNCIA EM DEPENDÊNCIA QUÍMICA - CREDEQs												
103021028304503	OUTRAS DESPESAS CORRENTES	20.000,00	20.000,00	10.000,00	0,00	10.000,00	0,00	0,00	0,00	0,00	0,00	0,00	10.000,00
103021028304504	INVESTIMENTOS	15.030.000,00	15.030.000,00	4.383.138,38	0,00	4.383.138,38	0,00	0,00	0,00	0,00	0,00	0,00	4.383.138,38
44909227(100)	Mobiliário Geral	0,00	0,00	0,00	0,00	0,00	0,00	0,00	0,00	774.214,60	774.214,60		-774.214,60
44909228(100)	Equipamento Hospitalar, Médico e Odontológico	0,00	0,00	0,00	0,00	0,00	0,00	0,00	0,00	270.818,00	270.818,00		-270.818,00
44909240(100)	Máquinas, Utensílios e Equipamentos	0,00	0,00	0,00	0,00	0,00	0,00	0,00	0,00	308.105,78	308.105,78		-308.105,78
	SOMA	15.050.000,00	15.050.000,00	4.393.138,38	0,00	4.393.138,38	0,00	0,00	0,00	1.353.138,38	1.353.138,38		3.040.000,00
1030210283164	AQUISIÇÃO DE AMBULÂNCIAS PARA OS MUNICÍPIOS (EMENDAS SANCIONADAS)												
103021028316404	INVESTIMENTOS	28.165.000,00	19.165.000,00	180.000,00	0,00	9.180.000,00	0,00	0,00	0,00	0,00	0,00	0,00	9.180.000,00
44414121(100)	Contribuições para Municípios, inclusive para suas Entidades	0,00	0,00	0,00	0,00	0,00	0,00	0,00	0,00	195.000,00	195.000,00		-195.000,00
44414204(100)	Auxílio para a Área Municipal	0,00	0,00	0,00	0,00	0,00	2.275.000,00	0,00	2.275.000,00	6.324.000,00	8.599.000,00		-8.599.000,00
	SOMA	28.165.000,00	19.165.000,00	180.000,00	0,00	9.180.000,00	2.275.000,00	0,00	2.275.000,00	6.519.000,00	8.794.000,00		386.000,00
1030310282139	PROMOÇÃO DA ASSISTÊNCIA FARMACÉUTICA E INSUMOS ESTRATÉGICOS NA ATENÇÃO À SAÚDE												
103031028213903	OUTRAS DESPESAS CORRENTES	165.000.000,00	45.000.000,00	175.457.860,40	0,00	295.457.860,40	0,00	0,00	0,00	0,00	0,00	0,00	295.457.860,40

* DADOS EXTRAÍDOS DO SIOFINET



ESTADO DE GOIÁS



Sistema de Contabilidade do Estado de Goiás

Comparativo da Despesa Autorizada com a Realizada por Projeto/Atividade

3024832103767735587B2D3FFD0234F7

Período: 1 a 12/2019												
9998 - ESTADO DE GOIÁS						9998 - ESTADO DE GOIÁS						
Código	Especificação	Despesa Autorizada				Créditos Especiais	Total	Despesa Realizada			Saldo	
		Orçamento e Alterações			A Pagar			Paga	Empenhada			
		Orçado	Reduções	Suplementações						Liquidada		Não Liquidada
33414121(100)	Contribuições para Municípios, inclusive para suas Entidades	0,00	0,00	0,00	0,00	0,00	7.137,00	0,00	7.137,00	20.200.071,00	20.207.208,00	-20.207.208,00
33901401(100)	Diárias no Estado	0,00	0,00	0,00	0,00	0,00	0,00	0,00	0,00	0,00	0,00	0,00
33901401(232)	Diárias no Estado	0,00	0,00	0,00	0,00	0,00	0,00	0,00	0,00	4.000,00	4.000,00	-4.000,00
33901403(100)	Diárias no País	0,00	0,00	0,00	0,00	0,00	0,00	0,00	0,00	0,00	0,00	0,00
33901403(232)	Diárias no País	0,00	0,00	0,00	0,00	0,00	0,00	0,00	0,00	4.000,00	4.000,00	-4.000,00
33903026(100)	Material Farmacológico	0,00	0,00	0,00	0,00	0,00	0,00	0,00	0,00	1.404.789,60	1.404.789,60	-1.404.789,60
33903026(232)	Material Farmacológico	0,00	0,00	0,00	0,00	0,00	77.810,00	287.302,00	365.112,00	0,00	365.112,00	-365.112,00
33903208(100)	Medicamentos	0,00	0,00	0,00	0,00	0,00	0,00	0,00	0,00	77.645.626,73	77.645.626,73	-77.645.626,73
33903208(232)	Medicamentos	0,00	0,00	0,00	0,00	0,00	375.506,73	39.168,00	414.674,73	11.703.714,22	12.118.388,95	-12.118.388,95
33904706(100)	Taxas e Licenças (Administrativas/Judiciais/CREA/Prefeitura)	0,00	0,00	0,00	0,00	0,00	2.042,37	0,00	2.042,37	3.251,13	5.293,50	-5.293,50
33909106(100)	Honorários de Sucumbência	0,00	0,00	0,00	0,00	0,00	500,00	0,00	500,00	333,34	833,34	-833,34
33909108(100)	Sentenças para entrega de material, bem ou serviço de saúde	0,00	0,00	0,00	0,00	0,00	166.660,97	0,00	166.660,97	66.449.927,81	66.616.588,78	-66.616.588,78
33909115(100)	Sentenças para entrega de serviços de saúde	0,00	0,00	0,00	0,00	0,00	0,00	0,00	0,00	6.823.648,74	6.823.648,74	-6.823.648,74
33909224(100)	Sentenças Judiciais	0,00	0,00	0,00	0,00	0,00	484.642,41	0,00	484.642,41	22.781.739,11	22.781.739,52	-22.781.739,52
33909225(100)	Demais Despesas de Exercícios Anteriores - Outras Despesas C	0,00	0,00	0,00	0,00	0,00	0,00	0,00	0,00	2.396.144,12	2.396.144,12	-2.396.144,12
33909265(100)	Material, Bem ou Serviço para Distribuição Gratuita	0,00	0,00	0,00	0,00	0,00	2.903.070,28	0,00	2.903.070,28	47.787.135,04	50.690.205,32	-50.690.205,32
33909265(232)	Material, Bem ou Serviço para Distribuição Gratuita	0,00	0,00	0,00	0,00	0,00	5.460,00	0,00	5.460,00	214.848,00	220.308,00	-220.308,00
	SOMA	165.000.000,00	45.000.000,00	175.457.860,40	0,00	295.457.860,40	4.022.829,76	326.470,00	4.349.299,76	256.934.586,84	261.283.886,60	34.173.973,80
1030410282138	PREVENÇÃO E CONTROLE SANITÁRIO DE PRODUTOS, SERVIÇOS, AMBIENTES E SAÚDE DO TRABALHADOR											
103041028213803	OUTRAS DESPESAS CORRENTES	4.010.000,00	2.501.590,67	2.000.000,00	0,00	3.508.409,33	0,00	0,00	0,00	0,00	0,00	3.508.409,33
33901401(232)	Diárias no Estado	0,00	0,00	0,00	0,00	0,00	3.397,36	20.160,00	23.557,36	474.802,64	498.360,00	-498.360,00
33903302(232)	Passagens para Outros Estados	0,00	0,00	0,00	0,00	0,00	0,00	34.041,67	34.041,67	0,00	34.041,67	-34.041,67
33903303(232)	Passagens Internacionais	0,00	0,00	0,00	0,00	0,00	0,00	4.777,80	4.777,80	0,00	4.777,80	-4.777,80
33903304(232)	Locação de Meios de Transporte para Deslocamento de Pessoal	0,00	0,00	0,00	0,00	0,00	0,00	2.591,38	2.591,38	36,42	2.627,80	-2.627,80
33903643(232)	Serviço de Treinamento	0,00	0,00	0,00	0,00	0,00	0,00	0,00	0,00	694.513,68	694.513,68	-694.513,68
33903911(232)	Hospedagens	0,00	0,00	0,00	0,00	0,00	0,00	14.333,29	14.333,29	0,00	14.333,29	-14.333,29
33903912(232)	Locação de Imóveis	0,00	0,00	0,00	0,00	0,00	0,00	64.370,77	64.370,77	195.828,21	260.198,98	-260.198,98
33903918(100)	Manutenção, Reparos e Conservação de Bens Imóveis	0,00	0,00	0,00	0,00	0,00	0,00	3.060,00	3.060,00	0,00	3.060,00	-3.060,00
33903934(232)	Serviços de Cópias e Reprodução de Documentos	0,00	0,00	0,00	0,00	0,00	0,00	0,00	0,00	91.948,92	91.948,92	-91.948,92
33903975(232)	Coleta, Tratamento e Destruição de Resíduos Tóxicos, Químico	0,00	0,00	0,00	0,00	0,00	0,00	126.609,66	126.609,66	175.383,36	301.993,02	-301.993,02
33904704(232)	Contribuição Previdenciária Patronal de Serviços de Terceiro	0,00	0,00	0,00	0,00	0,00	0,00	0,00	0,00	24.571,01	24.571,01	-24.571,01
33904705(100)	IPTU, ITU e Taxas de Limpeza Pública	0,00	0,00	0,00	0,00	0,00	0,00	0,00	0,00	5.349,33	5.349,33	-5.349,33
33904705(232)	IPTU, ITU e Taxas de Limpeza Pública	0,00	0,00	0,00	0,00	0,00	0,00	0,00	0,00	0,00	0,00	0,00
103041028213804	INVESTIMENTOS	310.000,00	210.000,00	900.000,00	0,00	1.000.000,00	0,00	0,00	0,00	0,00	0,00	1.000.000,00
	SOMA	4.320.000,00	2.711.590,67	2.900.000,00	0,00	4.508.409,33	3.397,36	269.944,57	273.341,93	1.662.433,57	1.935.775,50	2.572.633,83
1030510282140	VIGILÂNCIA, PROMOÇÃO DA SAÚDE PREVENÇÃO E CONTROLE DE DOENÇAS E AGRAVOS											

* DADOS EXTRAÍDOS DO SIOFINET



ESTADO DE GOIÁS



Sistema de Contabilidade do Estado de Goiás

Comparativo da Despesa Autorizada com a Realizada por Projeto/Atividade

3024832103767735587B2D3FFD0234F7

Período: 1 a 12/2019													
9998 - ESTADO DE GOIÁS						9998 - ESTADO DE GOIÁS							
Código	Especificação	Despesa Autorizada				Créditos Especiais	Total	Despesa Realizada			Paga	Empenhada	Saldo
		Orçamento e Alterações			A Pagar			Soma					
		Orçado	Reduções	Suplementações					Liquidada	Não Liquidada			
103051028214003	OUTRAS DESPESAS CORRENTES	6.020.000,00	2.943.465,06	7.505.215,21	0,00	10.581.750,15	0,00	0,00	0,00	0,00	0,00	0,00	10.581.750,15
33414121(232)	Contribuições para Municípios, inclusive para suas Entidades	0,00	0,00	0,00	0,00	0,00	8.000,00	0,00	8.000,00	20.000,00	28.000,00	28.000,00	-28.000,00
33901401(232)	Diárias no Estado	0,00	0,00	0,00	0,00	0,00	6.884,33	155.555,00	162.439,33	521.110,67	683.550,00	683.550,00	-683.550,00
33901403(232)	Diárias no País	0,00	0,00	0,00	0,00	0,00	0,00	0,00	0,00	7.500,00	7.500,00	7.500,00	-7.500,00
33901501(232)	Diárias no Estado	0,00	0,00	0,00	0,00	0,00	142.000,00	0,00	142.000,00	58.000,00	200.000,00	200.000,00	-200.000,00
33903004(232)	Combustível Automotivo - Álcool	0,00	0,00	0,00	0,00	0,00	0,00	21.169,37	21.169,37	6.889,50	28.058,87	28.058,87	-28.058,87
33903005(232)	Combustível Automotivo - Diesel	0,00	0,00	0,00	0,00	0,00	0,00	88.027,26	88.027,26	41.102,07	129.129,33	129.129,33	-129.129,33
33903006(232)	Combustível Automotivo - Gasolina	0,00	0,00	0,00	0,00	0,00	0,00	19.168,84	19.168,84	23.642,96	42.811,80	42.811,80	-42.811,80
33903010(232)	Lubrificantes Automotivos	0,00	0,00	0,00	0,00	0,00	0,00	18.516,65	18.516,65	24.122,27	42.638,92	42.638,92	-42.638,92
33903026(232)	Material Farmacológico	0,00	0,00	0,00	0,00	0,00	0,00	440.000,00	440.000,00	0,00	440.000,00	440.000,00	-440.000,00
33903027(232)	Material Hospitalar e/ou Ambulatorial	0,00	0,00	0,00	0,00	0,00	0,00	420,00	420,00	489.580,00	490.000,00	490.000,00	-490.000,00
33903034(100)	Material para Manutenção, Reparos e Conservação de Bens Móve	0,00	0,00	0,00	0,00	0,00	0,00	15.834,31	15.834,31	1.250,00	17.084,31	17.084,31	-17.084,31
33903034(232)	Material para Manutenção, Reparos e Conservação de Bens Móve	0,00	0,00	0,00	0,00	0,00	0,00	25.688,27	25.688,27	6.364,20	32.052,47	32.052,47	-32.052,47
33903035(232)	Material para Manutenção, Reparos e Conservação de Veículos	0,00	0,00	0,00	0,00	0,00	0,00	0,00	0,00	191.875,00	191.875,00	191.875,00	-191.875,00
33903302(232)	Passagens para Outros Estados	0,00	0,00	0,00	0,00	0,00	0,00	19.111,13	19.111,13	0,00	19.111,13	19.111,13	-19.111,13
33903303(232)	Passagens Internacionais	0,00	0,00	0,00	0,00	0,00	0,00	5.972,20	5.972,20	0,00	5.972,20	5.972,20	-5.972,20
33903304(232)	Locação de Meios de Transporte para Deslocamento de Pessoal	0,00	0,00	0,00	0,00	0,00	0,00	1.075,00	1.075,00	0,00	1.075,00	1.075,00	-1.075,00
33903643(232)	Serviço de Treinamento	0,00	0,00	0,00	0,00	0,00	0,00	0,00	0,00	2.721.808,13	2.721.808,13	2.721.808,13	-2.721.808,13
33903701(232)	Limpeza e Higieneização	0,00	0,00	0,00	0,00	0,00	0,00	1.196,55	1.196,55	520.082,88	521.279,43	521.279,43	-521.279,43
33903702(232)	Segurança, Guarda e Vigilância	0,00	0,00	0,00	0,00	0,00	0,00	167.425,96	167.425,96	1.113.903,15	1.281.329,11	1.281.329,11	-1.281.329,11
33903911(232)	Hospedagens	0,00	0,00	0,00	0,00	0,00	0,00	11.944,45	11.944,45	0,00	11.944,45	11.944,45	-11.944,45
33903918(232)	Manutenção, Reparos e Conservação de Bens Imóveis	0,00	0,00	0,00	0,00	0,00	0,00	210.056,01	210.056,01	44.663,48	254.719,49	254.719,49	-254.719,49
33903920(100)	Manutenção, Conservação e Instalação de Máquinas, Equip e/ou U	0,00	0,00	0,00	0,00	0,00	0,00	54.115,63	54.115,63	41.551,00	95.666,63	95.666,63	-95.666,63
33903920(232)	Manutenção, Conservação e Instalação de Máquinas, Equip e/ou U	0,00	0,00	0,00	0,00	0,00	0,00	7.996,27	7.996,27	6.484,25	14.480,52	14.480,52	-14.480,52
33903921(232)	Manutenção, Reparo e Conservação de Frota de Veículos	0,00	0,00	0,00	0,00	0,00	0,00	0,00	0,00	92.023,25	92.023,25	92.023,25	-92.023,25
33903934(232)	Serviços de Cópias e Reprodução de Documentos	0,00	0,00	0,00	0,00	0,00	0,00	1.973,01	1.973,01	13.415,14	15.388,15	15.388,15	-15.388,15
33903935(232)	Serviços de Publicidade e Propaganda	0,00	0,00	0,00	0,00	0,00	0,00	78.417,75	78.417,75	521.232,25	599.650,00	599.650,00	-599.650,00
33903936(100)	Outros Serviços Técnicos Profissionais	0,00	0,00	0,00	0,00	0,00	0,00	282,00	282,00	0,00	282,00	282,00	-282,00
33903975(232)	Coleta, Tratamento e Destruição de Resíduos Tóxicos, Químico	0,00	0,00	0,00	0,00	0,00	0,00	25.755,18	25.755,18	22.810,92	48.566,10	48.566,10	-48.566,10
33904704(232)	Contribuição Previdenciária Patronal de Serviços de Terceiro	0,00	0,00	0,00	0,00	0,00	0,00	0,00	0,00	67.888,08	67.888,08	67.888,08	-67.888,08
33904705(232)	IPTU, ITU e Taxas de Limpeza Pública	0,00	0,00	0,00	0,00	0,00	0,00	0,00	0,00	0,00	0,00	0,00	0,00
33909108(232)	Sentenças para entrega de material, bem ou serviço de saúde	0,00	0,00	0,00	0,00	0,00	0,00	0,00	0,00	72.479,04	72.479,04	72.479,04	-72.479,04
33909247(100)	Manutenção, Reparos e Conservação de Bens Imóveis	0,00	0,00	0,00	0,00	0,00	0,00	0,00	0,00	3.717,21	3.717,21	3.717,21	-3.717,21
103051028214004	INVESTIMENTOS	1.130.000,00	1.010.000,00	1.700.000,00	0,00	1.820.000,00	0,00	0,00	0,00	0,00	0,00	0,00	1.820.000,00
	SOMA	7.150.000,00	3.953.465,06	9.205.215,21	0,00	12.401.750,15	156.884,33	1.369.700,84	1.526.585,17	6.633.495,45	8.160.080,62	8.160.080,62	4.241.669,53
1030510283142	GMC - GOIÁS CONTRA O AEDS, A MICROCEFALIA E OUTRAS MALFORMAÇÕES CONGÊNITAS												
103051028314203	OUTRAS DESPESAS CORRENTES	400.000,00	400.000,00	0,00	0,00	0,00	0,00	0,00	0,00	0,00	0,00	0,00	0,00
103051028314204	INVESTIMENTOS	210.000,00	200.000,00	100.000,00	0,00	110.000,00	0,00	0,00	0,00	0,00	0,00	0,00	110.000,00

* DADOS EXTRAÍDOS DO SIOFINET



ESTADO DE GOIÁS



Sistema de Contabilidade do Estado de Goiás

Comparativo da Despesa Autorizada com a Realizada por Projeto/Atividade

3024832103767735587B2D3FFD0234F7

Período: 1 a 12/2019												
9998 - ESTADO DE GOIÁS						9998 - ESTADO DE GOIÁS						
Código	Especificação	Despesa Autorizada				Despesa Realizada					Saldo	
		Orçamento e Alterações			Créditos Especiais	Total	A Pagar			Paga		Empenhada
		Orçado	Reduções	Suplementações			Liquidada	Não Liquidada	Soma			
SOMA		610.000,00	600.000,00	100.000,00	0,00	110.000,00	0,00	0,00	0,00	0,00	0,00	110.000,00
1030510283143	GMC - MAIS SAÚDE PARA GOIÁS											
103051028314303	OUTRAS DESPESAS CORRENTES	1.800.000,00	1.800.000,00	0,00	0,00	0,00	0,00	0,00	0,00	0,00	0,00	0,00
33901401(100)	Diárias no Estado	0,00	0,00	0,00	0,00	0,00	0,00	0,00	0,00	0,00	0,00	0,00
33901403(100)	Diárias no País	0,00	0,00	0,00	0,00	0,00	0,00	0,00	0,00	0,00	0,00	0,00
103051028314304	INVESTIMENTOS	210.000,00	200.000,00	100.000,00	0,00	110.000,00	0,00	0,00	0,00	0,00	0,00	110.000,00
SOMA		2.010.000,00	2.000.000,00	100.000,00	0,00	110.000,00	0,00	0,00	0,00	0,00	0,00	110.000,00
1030610282129	IMPLEMENTAÇÃO DA POLÍTICA ALIMENTAR E NUTRICIONAL											
103061028212903	OUTRAS DESPESAS CORRENTES	110.000,00	10.000,00	200.000,00	0,00	300.000,00	0,00	0,00	0,00	0,00	0,00	300.000,00
33901401(232)	Diárias no Estado	0,00	0,00	0,00	0,00	0,00	83,35	2.000,00	2.083,35	5.916,65	8.000,00	-8.000,00
33903302(232)	Passagens para Outros Estados	0,00	0,00	0,00	0,00	0,00	0,00	2.388,87	2.388,87	0,00	2.388,87	-2.388,87
33903303(232)	Passagens Internacionais	0,00	0,00	0,00	0,00	0,00	0,00	1.194,47	1.194,47	0,00	1.194,47	-1.194,47
33903304(232)	Locação de Meios de Transporte para Deslocamento de Pessoal	0,00	0,00	0,00	0,00	0,00	0,00	238,87	238,87	0,00	238,87	-238,87
33903643(232)	Serviço de Treinamento	0,00	0,00	0,00	0,00	0,00	0,00	0,00	0,00	251.999,73	251.999,73	-251.999,73
33903911(232)	Hospedagens	0,00	0,00	0,00	0,00	0,00	0,00	1.194,46	1.194,46	0,00	1.194,46	-1.194,46
33904704(232)	Contribuição Previdenciária Patronal de Serviços de Terceiro	0,00	0,00	0,00	0,00	0,00	0,00	0,00	0,00	1.327,51	1.327,51	-1.327,51
103061028212904	INVESTIMENTOS	30.000,00	20.000,00	10.000,00	0,00	20.000,00	0,00	0,00	0,00	0,00	0,00	20.000,00
SOMA		140.000,00	30.000,00	210.000,00	0,00	320.000,00	83,35	7.016,67	7.100,02	259.243,89	266.343,91	53.656,09
1057210272127	IMPLEMENTAÇÃO DE AÇÕES DE INOVAÇÃO DE TECNOLOGIA EM SAÚDE											
105721027212703	OUTRAS DESPESAS CORRENTES	11.820.000,00	3.943.143,73	3.097.661,54	0,00	10.974.517,81	0,00	0,00	0,00	0,00	0,00	10.974.517,81
33903020(100)	Material de Tecnologia da Informação	0,00	0,00	0,00	0,00	0,00	0,00	261.713,65	261.713,65	49.816,67	311.530,32	-311.530,32
33903916(232)	Manutenção, Conservação e Instalação de Equipamentos de Tecn	0,00	0,00	0,00	0,00	0,00	0,00	0,00	0,00	53.476,50	53.476,50	-53.476,50
33903928(100)	Outros Serviços Técnicos Especializados de Tecnologia da Inf	0,00	0,00	0,00	0,00	0,00	0,00	500.963,78	500.963,78	1.275.605,16	1.776.568,94	-1.776.568,94
33903931(100)	Serviço de Telefonia Fixa	0,00	0,00	0,00	0,00	0,00	0,00	0,00	0,00	257.279,80	257.279,80	-257.279,80
33903934(100)	Serviços de Cópias e Reprodução de Documentos	0,00	0,00	0,00	0,00	0,00	0,00	39.837,21	39.837,21	222.929,00	262.766,21	-262.766,21
33903986(232)	Serviço de Treinamento	0,00	0,00	0,00	0,00	0,00	0,00	0,00	0,00	45.700,20	45.700,20	-45.700,20
33904016(100)	Manutenção, Conservação e Instalação de Equipamentos de Tecn	0,00	0,00	0,00	0,00	0,00	0,00	8.754,17	8.754,17	126.060,00	134.814,17	-134.814,17
33904016(232)	Manutenção, Conservação e Instalação de Equipamentos de Tecn	0,00	0,00	0,00	0,00	0,00	0,00	62.528,15	62.528,15	403.365,60	465.893,75	-465.893,75
33904028(100)	Outros Serviços Técnicos Especializados de Tecnologia da Inf	0,00	0,00	0,00	0,00	0,00	0,00	660.000,00	660.000,00	0,00	660.000,00	-660.000,00
33904028(232)	Outros Serviços Técnicos Especializados de Tecnologia da Inf	0,00	0,00	0,00	0,00	0,00	0,00	0,00	0,00	2.150.000,00	2.150.000,00	-2.150.000,00
33904030(100)	Serviço de Telecomunicação e Transmissão de Dados (Alterado	0,00	0,00	0,00	0,00	0,00	12.871,48	130.168,29	143.039,77	102.091,37	245.131,14	-245.131,14
33904084(100)	Manutenção, Suporte e Instalação de Softwares	0,00	0,00	0,00	0,00	0,00	36.533,20	640.074,95	676.608,15	194.257,25	870.865,40	-870.865,40
33904084(232)	Manutenção, Suporte e Instalação de Softwares	0,00	0,00	0,00	0,00	0,00	0,00	1.063.280,01	1.063.280,01	2.143.748,95	3.207.028,96	-3.207.028,96
33909254(100)	Serviços de Telefonia Fixa e Celular	0,00	0,00	0,00	0,00	0,00	0,00	0,00	0,00	39.160,96	39.160,96	-39.160,96
105721027212704	INVESTIMENTOS	1.720.000,00	1.600.000,00	4.870.220,47	0,00	4.990.220,47	0,00	0,00	0,00	0,00	0,00	4.990.220,47
44904082(224)	Aquisição de Software	0,00	0,00	0,00	0,00	0,00	0,00	0,00	0,00	0,00	0,00	0,00

* DADOS EXTRAÍDOS DO SIOFINET



ESTADO DE GOIÁS



Sistema de Contabilidade do Estado de Goiás

Comparativo da Despesa Autorizada com a Realizada por Projeto/Atividade

3024832103767735587B2D3FFD0234F7

Período: 1 a 12/2019													
9998 - ESTADO DE GOIAS						9998 - ESTADO DE GOIAS							
Código	Especificação	Despesa Autorizada				Créditos Especiais	Total	Despesa Realizada			Paga	Empenhada	Saldo
		Orçamento e Alterações			A Pagar			Soma					
		Orçado	Reduções	Suplementações					Liquidada	Não Liquidada			
44904082(233)	Aquisição de Software	0,00	0,00	0,00	0,00	0,00	0,00	0,00	0,00	245.676,00	245.676,00	-245.676,00	
44905211(100)	Equipamentos de Tecnologia da Informação	0,00	0,00	0,00	0,00	0,00	0,00	0,00	0,00	0,00	0,00	0,00	
44909240(100)	Máquinas, Utensílios e Equipamentos	0,00	0,00	0,00	0,00	0,00	0,00	0,00	0,00	13.890,74	13.890,74	-13.890,74	
44909274(100)	Equipamentos de Tecnologia da Informação	0,00	0,00	0,00	0,00	0,00	22.580,40	0,00	22.580,40	2.333.749,33	2.356.329,73	-2.356.329,73	
	SOMA	13.540.000,00	5.543.143,73	7.967.882,01	0,00	15.964.738,28	71.985,08	3.367.320,21	3.439.305,29	9.656.807,53	13.096.112,82	2.868.625,46	
1133310522278	OPERACIONALIZAÇÃO DAS AÇÕES DO SISTEMA DE EMPREGO, TRABALHO E RENDA												
113331052227803	OUTRAS DESPESAS CORRENTES	5.250.000,00	5.250.000,00	7.956.470,29	0,00	7.956.470,29	0,00	0,00	0,00	0,00	0,00	7.956.470,29	
33903004(100)	Combustível Automotivo - Álcool	0,00	0,00	0,00	0,00	0,00	0,00	0,00	0,00	0,00	0,00	0,00	
33903005(100)	Combustível Automotivo - Diesel	0,00	0,00	0,00	0,00	0,00	0,00	0,00	0,00	0,00	0,00	0,00	
33903006(100)	Combustível Automotivo - Gasolina	0,00	0,00	0,00	0,00	0,00	0,00	0,00	0,00	0,00	0,00	0,00	
33903015(100)	Material de Expediente	0,00	0,00	0,00	0,00	0,00	0,00	0,00	0,00	0,00	0,00	0,00	
33903016(100)	Material de Limpeza e Produtos de Higienezação	0,00	0,00	0,00	0,00	0,00	0,00	0,00	0,00	0,00	0,00	0,00	
33903033(100)	Material para Manutenção, Reparos e Conservação de Bens Imóv	0,00	0,00	0,00	0,00	0,00	0,00	1.482,30	1.482,30	0,00	1.482,30	-1.482,30	
33903035(100)	Material para Manutenção, Reparos e Conservação de Veículos	0,00	0,00	0,00	0,00	0,00	0,00	0,00	0,00	751,00	751,00	-751,00	
33903605(100)	Locação de Imóveis	0,00	0,00	0,00	0,00	0,00	18.397,89	4.305,53	22.703,42	28.962,94	51.666,36	-51.666,36	
33903711(280)	Serviço de Auxílio e Assistência em Funções Administrativas	0,00	0,00	0,00	0,00	0,00	0,00	0,00	0,00	0,00	0,00	0,00	
33903908(100)	Segurança, Guarda e Vigilância	0,00	0,00	0,00	0,00	0,00	100.907,48	115.957,43	216.864,91	375.257,57	592.122,48	-592.122,48	
33903912(100)	Locação de Imóveis	0,00	0,00	0,00	0,00	0,00	67.113,96	0,00	67.113,96	0,00	67.113,96	-67.113,96	
33903912(280)	Locação de Imóveis	0,00	0,00	0,00	0,00	0,00	0,00	0,00	0,00	0,00	0,00	0,00	
33903931(100)	Serviço de Telefonia Fixa	0,00	0,00	0,00	0,00	0,00	0,00	4.950,73	4.950,73	3.119,06	8.069,79	-8.069,79	
33903943(280)	Serviços Bancários	0,00	0,00	0,00	0,00	0,00	35,00	0,00	35,00	0,00	35,00	-35,00	
33909245(280)	Terceirização de mão de obra em substituição a servidores e	0,00	0,00	0,00	0,00	0,00	0,00	0,00	0,00	0,00	0,00	0,00	
33909250(280)	Locação de imóveis	0,00	0,00	0,00	0,00	0,00	0,00	0,00	0,00	0,00	0,00	0,00	
33909308(100)	Devoluções de Recursos de Convênios	0,00	0,00	0,00	0,00	0,00	0,00	0,00	0,00	1.100.991,08	1.100.991,08	-1.100.991,08	
33909308(280)	Devoluções de Recursos de Convênios	0,00	0,00	0,00	0,00	0,00	0,00	0,00	0,00	3.742.147,00	3.742.147,00	-3.742.147,00	
113331052227804	INVESTIMENTOS	20.000,00	20.000,00	20.000,00	0,00	20.000,00	0,00	0,00	0,00	0,00	0,00	20.000,00	
	SOMA	5.270.000,00	5.270.000,00	7.976.470,29	0,00	7.976.470,29	186.454,33	126.695,99	313.150,32	5.251.228,65	5.564.378,97	2.412.091,32	
1133310522279	QUALIFICAÇÃO SOCIAL E PROFISSIONAL												
113331052227903	OUTRAS DESPESAS CORRENTES	14.030.000,00	14.030.000,00	14.030.000,00	0,00	14.030.000,00	0,00	0,00	0,00	0,00	0,00	14.030.000,00	
33903905(100)	Realização de Eventos, inclusive Congressos e Conferências	0,00	0,00	0,00	0,00	0,00	0,00	4.000,00	4.000,00	0,00	4.000,00	-4.000,00	
	SOMA	14.030.000,00	14.030.000,00	14.030.000,00	0,00	14.030.000,00	0,00	4.000,00	4.000,00	0,00	4.000,00	14.026.000,00	
1133410392203	CAPACITAÇÃO DE AGENTES DE CRÉDITO E EMPREENDEDORES DO BANCO DO POVO												
113341039220303	OUTRAS DESPESAS CORRENTES	10.000,00	10.000,00	10.000,00	0,00	10.000,00	0,00	0,00	0,00	0,00	0,00	10.000,00	
113341039220304	INVESTIMENTOS	10.000,00	10.000,00	10.000,00	0,00	10.000,00	0,00	0,00	0,00	0,00	0,00	10.000,00	

* DADOS EXTRAÍDOS DO SIOFINET



ESTADO DE GOIÁS



Sistema de Contabilidade do Estado de Goiás

Comparativo da Despesa Autorizada com a Realizada por Projeto/Atividade

3024832103767735587B2D3FFD0234F7

Período: 1 a 12/2019												
9998 - ESTADO DE GOIAS						9998 - ESTADO DE GOIAS						
Código	Especificação	Despesa Autorizada				Total	Despesa Realizada			Paga	Empenhada	Saldo
		Orçamento e Alterações			Créditos Especiais		A Pagar					
		Orçado	Reduções	Suplementações			Liquidada	Não Liquidada	Soma			
SOMA		20.000,00	20.000,00	20.000,00	0,00	20.000,00	0,00	0,00	0,00	0,00	0,00	20.000,00
1133410392205	MICROCRÉDITO DO BANCO DO POVO											
113341039220503	OUTRAS DESPESAS CORRENTES	683.000,00	683.000,00	783.000,00	0,00	783.000,00	0,00	0,00	0,00	0,00	0,00	783.000,00
33903908(100)	Segurança, Guarda e Vigilância	0,00	0,00	0,00	0,00	0,00	111.997,33	23.829,22	135.826,55	0,00	135.826,55	-135.826,55
33904030(100)	Serviço de Telecomunicação e Transmissão de Dados (Alterado)	0,00	0,00	0,00	0,00	0,00	0,00	0,00	0,00	28.525,90	28.525,90	-28.525,90
113341039220504	INVESTIMENTOS	10.000,00	10.000,00	10.000,00	0,00	10.000,00	0,00	0,00	0,00	0,00	0,00	10.000,00
113341039220505	INVERSÕES FINANCEIRAS	20.000,00	20.000,00	20.000,00	0,00	20.000,00	0,00	20.000,00	0,00	0,00	0,00	20.000,00
SOMA		713.000,00	713.000,00	813.000,00	0,00	813.000,00	111.997,33	23.829,22	135.826,55	28.525,90	164.352,45	648.647,55
1133410393147	GMC - ALIANÇA EMPREENDEDORA											
113341039314703	OUTRAS DESPESAS CORRENTES	10.000,00	10.000,00	10.000,00	0,00	10.000,00	0,00	0,00	0,00	0,00	0,00	10.000,00
SOMA		10.000,00	10.000,00	10.000,00	0,00	10.000,00	0,00	0,00	0,00	0,00	0,00	10.000,00
1133410393148	GMC - DESPERTAR EMPREENDEDOR											
113341039314803	OUTRAS DESPESAS CORRENTES	10.000,00	10.000,00	10.000,00	0,00	10.000,00	0,00	0,00	0,00	0,00	0,00	10.000,00
SOMA		10.000,00	10.000,00	10.000,00	0,00	10.000,00	0,00	0,00	0,00	0,00	0,00	10.000,00
1133410393149	GMC - CIDADES EMPREENDEDORAS											
113341039314903	OUTRAS DESPESAS CORRENTES	10.000,00	10.000,00	10.000,00	0,00	10.000,00	0,00	0,00	0,00	0,00	0,00	10.000,00
SOMA		10.000,00	10.000,00	10.000,00	0,00	10.000,00	0,00	0,00	0,00	0,00	0,00	10.000,00
1133410393150	GMC - EMPREENDA FÁCIL											
113341039315003	OUTRAS DESPESAS CORRENTES	10.000,00	10.000,00	10.000,00	0,00	10.000,00	0,00	0,00	0,00	0,00	0,00	10.000,00
SOMA		10.000,00	10.000,00	10.000,00	0,00	10.000,00	0,00	0,00	0,00	0,00	0,00	10.000,00
1133410393151	GMC - CRÉDITO EMPREENDEDOR											
113341039315103	OUTRAS DESPESAS CORRENTES	10.000,00	10.000,00	10.000,00	0,00	10.000,00	0,00	0,00	0,00	0,00	0,00	10.000,00
SOMA		10.000,00	10.000,00	10.000,00	0,00	10.000,00	0,00	0,00	0,00	0,00	0,00	10.000,00
1133410393152	GMC - APRENDA E EMPREENDA											
113341039315203	OUTRAS DESPESAS CORRENTES	10.000,00	10.000,00	10.000,00	0,00	10.000,00	0,00	0,00	0,00	0,00	0,00	10.000,00
SOMA		10.000,00	10.000,00	10.000,00	0,00	10.000,00	0,00	0,00	0,00	0,00	0,00	10.000,00
1133410522276	ECONOMIA SOLIDÁRIA - FOMENTO AO COOPERATIVISMO											
113341052227603	OUTRAS DESPESAS CORRENTES	150.000,00	150.000,00	150.000,00	0,00	150.000,00	0,00	0,00	0,00	0,00	0,00	150.000,00
113341052227604	INVESTIMENTOS	80.000,00	80.000,00	80.000,00	0,00	80.000,00	0,00	0,00	0,00	0,00	0,00	80.000,00
SOMA		230.000,00	230.000,00	230.000,00	0,00	230.000,00	0,00	0,00	0,00	0,00	0,00	230.000,00

* DADOS EXTRAÍDOS DO SIOFINET



ESTADO DE GOIÁS



Sistema de Contabilidade do Estado de Goiás

Comparativo da Despesa Autorizada com a Realizada por Projeto/Atividade

3024832103767735587B2D3FFD0234F7

Período: 1 a 12/2019													
9998 - ESTADO DE GOIAS							9998 - ESTADO DE GOIAS						
Código	Especificação	Despesa Autorizada					Despesa Realizada					Saldo	
		Orçamento e Alterações			Créditos Especiais	Total	A Pagar			Paga	Empenhada		
		Orçado	Reduções	Suplementações			Liquidada	Não Liquidada	Soma				
1212200007011	ENCARGOS ESPECIAIS NA ÁREA DA EDUCAÇÃO												
121220000701101	PESSOAL E ENCARGOS SOCIAIS	10.000,00	10.000,00	10.000,00	0,00	10.000,00	0,00	0,00	0,00	0,00	0,00	0,00	10.000,00
121220000701103	OUTRAS DESPESAS CORRENTES	10.000,00	10.000,00	10.000,00	0,00	10.000,00	0,00	0,00	0,00	0,00	0,00	0,00	10.000,00
	SOMA	20.000,00	20.000,00	20.000,00	0,00	20.000,00	0,00	0,00	0,00	0,00	0,00	0,00	20.000,00
1212210242259	ATENÇÃO À SAÚDE DOS SERVIDORES												
121221024225903	OUTRAS DESPESAS CORRENTES	60.000,00	98.893,47	60.000,00	0,00	21.106,53	0,00	0,00	0,00	0,00	0,00	0,00	21.106,53
33903211(100)	Materiais Promocionais em Geral	0,00	0,00	0,00	0,00	0,00	0,00	0,00	0,00	0,00	10.191,80	10.191,80	-10.191,80
121221024225904	INVESTIMENTOS	30.000,00	40.000,00	44.570,00	0,00	34.570,00	0,00	0,00	0,00	0,00	0,00	0,00	34.570,00
44905205(100)	Aparelhos e Equipamentos para Esportes e Diversões	0,00	0,00	0,00	0,00	0,00	0,00	34.570,00	34.570,00	0,00	34.570,00	34.570,00	-34.570,00
	SOMA	90.000,00	138.893,47	104.570,00	0,00	55.676,53	0,00	34.570,00	34.570,00	10.191,80	44.761,80	44.761,80	10.914,73
1212240014001	APOIO ADMINISTRATIVO												
121224001400101	PESSOAL E ENCARGOS SOCIAIS	294.010.000,00	330.747.689,52	543.942.337,72	0,00	507.204.648,20	0,00	0,00	0,00	0,00	0,00	0,00	507.204.648,20
31900501(100)	Salário Família - Ativo Civil	0,00	0,00	0,00	0,00	0,00	0,00	0,00	0,00	0,00	7.217,91	7.217,91	-7.217,91
31900508(100)	Auxílio Doença - Servidor Civil	0,00	0,00	0,00	0,00	0,00	0,00	0,00	0,00	0,00	15.100,88	15.100,88	-15.100,88
31900510(100)	Salário Maternidade - Servidor Civil	0,00	0,00	0,00	0,00	0,00	0,00	0,00	0,00	0,00	25.842,18	25.842,18	-25.842,18
31901101(100)	13º Salário	0,00	0,00	0,00	0,00	0,00	0,00	0,00	0,00	0,00	15.181.349,29	15.181.349,29	-15.181.349,29
31901102(100)	Adicionais Diversos	0,00	0,00	0,00	0,00	0,00	0,00	0,00	0,00	0,00	19.448.895,72	19.448.895,72	-19.448.895,72
31901103(100)	Férias - Abono	0,00	0,00	0,00	0,00	0,00	0,00	0,00	0,00	0,00	4.266.753,98	4.266.753,98	-4.266.753,98
31901110(100)	Vencimentos e Salários	0,00	0,00	0,00	0,00	0,00	59.357,87	0,00	59.357,87	67.367,46	67.426.824,93	67.426.824,93	-67.426.824,93
31901112(100)	Demais Descontos - Pessoal Civil	0,00	0,00	0,00	0,00	0,00	0,00	0,00	0,00	0,00	16.525,94	16.525,94	-16.525,94
31901113(100)	IRRF - Pessoal Civil	0,00	0,00	0,00	0,00	0,00	0,00	0,00	0,00	0,00	16.824.021,51	16.824.021,51	-16.824.021,51
31901114(100)	Contribuições para o Fundo de Previdência Estadual - Ativo C	0,00	0,00	0,00	0,00	0,00	0,00	0,00	0,00	0,00	17.529.995,46	17.529.995,46	-17.529.995,46
31901115(100)	Contribuições para IPASGO SAÚDE	0,00	0,00	0,00	0,00	0,00	0,00	0,00	0,00	0,00	11.993.295,15	11.993.295,15	-11.993.295,15
31901116(100)	Gratificação Adicional Anuênio, Quinquênio e Gratificação Tr	0,00	0,00	0,00	0,00	0,00	0,00	0,00	0,00	0,00	22.055.295,06	22.055.295,06	-22.055.295,06
31901117(100)	Férias Abono CLT	0,00	0,00	0,00	0,00	0,00	0,00	0,00	0,00	0,00	266.194,98	266.194,98	-266.194,98
31901118(100)	INSS - Empregado	0,00	0,00	0,00	0,00	0,00	0,00	0,00	0,00	0,00	4.304.839,53	4.304.839,53	-4.304.839,53
31901119(100)	Consignação - Pensão Alimentícia	0,00	0,00	0,00	0,00	0,00	0,00	0,00	0,00	0,00	200.793,79	200.793,79	-200.793,79
31901120(100)	Consignação - Empréstimos Financeiros	0,00	0,00	0,00	0,00	0,00	0,00	0,00	0,00	0,00	14.528.330,93	14.528.330,93	-14.528.330,93
31901121(100)	Consignação - Associação Classe	0,00	0,00	0,00	0,00	0,00	0,00	0,00	0,00	0,00	325.239,14	325.239,14	-325.239,14
31901139(100)	Contribuições para os Fundos de Previdência de Municípios -	0,00	0,00	0,00	0,00	0,00	0,00	0,00	0,00	0,00	109.322,35	109.322,35	-109.322,35
31901140(100)	Contribuições para os Fundos de Previdência de Outros Estado	0,00	0,00	0,00	0,00	0,00	0,00	0,00	0,00	0,00	29.470,58	29.470,58	-29.470,58
31901205(100)	Soldos / Vencimentos / Subsídios	0,00	0,00	0,00	0,00	0,00	0,00	0,00	0,00	0,00	133.850,61	133.850,61	-133.850,61
31901208(100)	Demais Descontos - Pessoal Militar	0,00	0,00	0,00	0,00	0,00	0,00	0,00	0,00	0,00	2.464,89	2.464,89	-2.464,89
31901209(100)	IRRF - Pessoal Militar	0,00	0,00	0,00	0,00	0,00	0,00	0,00	0,00	0,00	121.506,17	121.506,17	-121.506,17
31901210(100)	Contribuições para o Fundo de Previdência Estadual - Ativo M	0,00	0,00	0,00	0,00	0,00	0,00	0,00	0,00	0,00	61.965,27	61.965,27	-61.965,27
31901211(100)	Contribuições para IPASGO SAÚDE	0,00	0,00	0,00	0,00	0,00	0,00	0,00	0,00	0,00	11.525,64	11.525,64	-11.525,64
31901214(100)	Consignação - Empréstimos Financeiros	0,00	0,00	0,00	0,00	0,00	0,00	0,00	0,00	0,00	42.763,90	42.763,90	-42.763,90

* DADOS EXTRAÍDOS DO SIOFINET



Sistema de Contabilidade do Estado de Goiás

Comparativo da Despesa Autorizada com a Realizada por Projeto/Atividade

3024832103767735587B2D3FFD0234F7

Período: 1 a 12/2019													
9998 - ESTADO DE GOIAS						9998 - ESTADO DE GOIAS							
Código	Especificação	Despesa Autorizada					Despesa Realizada					Saldo	
		Orçamento e Alterações			Créditos Especiais	Total	A Pagar			Paga	Empenhada		
		Orçado	Reduções	Suplementações			Liquidada	Não Liquidada	Soma				
31901301(100)	FGTS	0,00	0,00	0,00	0,00	0,00	0,00	0,00	0,00	0,00	260.407,22	260.407,22	-260.407,22
31901303(100)	INSS - Contribuição Patronal	0,00	0,00	0,00	0,00	0,00	0,00	815.113,73	815.113,73	22.579.492,47	23.394.606,20	-23.394.606,20	
31901307(100)	Multas e Juros sobre Obrigações Patronais	0,00	0,00	0,00	0,00	0,00	0,00	0,00	0,00	464.491,10	464.491,10	-464.491,10	
31901317(100)	Contribuição Patronal para Fundos de Previdência de Municipi	0,00	0,00	0,00	0,00	0,00	523,21	0,00	523,21	242.457,38	242.980,59	-242.980,59	
31901318(100)	Contribuição Patronal para Fundos de Previdência de Outros E	0,00	0,00	0,00	0,00	0,00	0,00	0,00	0,00	176.947,03	176.947,03	-176.947,03	
31901606(100)	Gratificação por Exercício de Função	0,00	0,00	0,00	0,00	0,00	0,00	0,00	0,00	24.612,95	24.612,95	-24.612,95	
31901610(100)	Adicionais Variáveis - Pessoal Civil	0,00	0,00	0,00	0,00	0,00	0,00	0,00	0,00	11.861.674,99	11.861.674,99	-11.861.674,99	
31909207(100)	Vencimentos e Vantagens Fixas - Pessoal Civil	0,00	0,00	0,00	0,00	0,00	10.053,64	0,00	10.053,64	63.537,55	73.591,19	-73.591,19	
31909209(100)	Obrigações Patronais - FGTS	0,00	0,00	0,00	0,00	0,00	0,00	0,00	0,00	56.027,79	56.027,79	-56.027,79	
31909210(100)	Obrigações Patronais - INSS	0,00	0,00	0,00	0,00	0,00	0,00	0,00	0,00	1.988.932,49	1.988.932,49	-1.988.932,49	
31909211(100)	Demais Obrigações Patronais	0,00	0,00	0,00	0,00	0,00	3.296,32	0,00	3.296,32	25.211,96	28.508,28	-28.508,28	
31909219(100)	Demais Despesas de Pessoal de Exercícios Anteriores	0,00	0,00	0,00	0,00	0,00	16.573,59	0,00	16.573,59	108.747.569,89	108.764.143,48	-108.764.143,48	
31909226(100)	IRRF - Despesas de Exercícios Anteriores	0,00	0,00	0,00	0,00	0,00	0,00	0,00	0,00	19.617.737,84	19.617.737,84	-19.617.737,84	
31909231(100)	Ressarcimento de Despesas de Pessoal Requisitado	0,00	0,00	0,00	0,00	0,00	182.645,17	0,00	182.645,17	17.658,17	200.303,34	-200.303,34	
31909233(100)	Consignação - Empréstimos Financeiros	0,00	0,00	0,00	0,00	0,00	0,00	0,00	0,00	13.940.439,70	13.940.439,70	-13.940.439,70	
31909235(100)	Consignação - Associação de Classe	0,00	0,00	0,00	0,00	0,00	0,00	0,00	0,00	372.222,18	372.222,18	-372.222,18	
31909237(100)	Contribuição para o Fundo de Previdência Estadual	0,00	0,00	0,00	0,00	0,00	0,00	0,00	0,00	15.831.603,80	15.831.603,80	-15.831.603,80	
31909241(100)	Consignação - Pensão Alimentícia	0,00	0,00	0,00	0,00	0,00	0,00	0,00	0,00	26.965,18	26.965,18	-26.965,18	
31909270(100)	Demais Despesas Variáveis - Pessoal Civil Inativo	0,00	0,00	0,00	0,00	0,00	10.245,75	0,00	10.245,75	0,00	10.245,75	-10.245,75	
31909272(100)	Demais Descontos de Pessoal de Exercícios Anteriores - Ativo	0,00	0,00	0,00	0,00	0,00	34,88	0,00	34,88	9.145.404,65	9.145.439,53	-9.145.439,53	
31909273(100)	Demais Descontos de Pessoal de Exercícios Anteriores - Inati	0,00	0,00	0,00	0,00	0,00	760,12	0,00	760,12	0,00	760,12	-760,12	
31909284(100)	INSS - Empregado	0,00	0,00	0,00	0,00	0,00	0,00	0,00	0,00	2.150.355,97	2.150.355,97	-2.150.355,97	
31909286(100)	Contribuição para o Fundo de Previdência Estadual - Inativo	0,00	0,00	0,00	0,00	0,00	1.648,16	0,00	1.648,16	0,00	1.648,16	-1.648,16	
31909602(100)	Pessoal Estadual	0,00	0,00	0,00	0,00	0,00	127.237,22	0,00	127.237,22	0,00	127.237,22	-127.237,22	
31911315(100)	Contribuição Patronal para o Fundo de Previdência Estadual -	0,00	0,00	0,00	0,00	0,00	0,00	0,00	0,00	36.188.755,20	36.188.755,20	-36.188.755,20	
31911316(100)	Contribuição Patronal para o Fundo de Previdência Estadual -	0,00	0,00	0,00	0,00	0,00	0,00	0,00	0,00	123.930,54	123.930,54	-123.930,54	
31919238(100)	Contribuição para o Fundo de Previdência Estadual - Obrigaçã	0,00	0,00	0,00	0,00	0,00	0,00	0,00	0,00	31.666.035,16	31.666.035,16	-31.666.035,16	
121224001400102	JUROS E ENCARGOS DA DÍVIDA	10.000,00	10.000,00	10.000,00	0,00	10.000,00	0,00	0,00	0,00	0,00	0,00	0,00	10.000,00
121224001400103	OUTRAS DESPESAS CORRENTES	496.330.000,00	668.124.478,75	526.266.059,54	0,00	354.471.580,79	0,00	0,00	0,00	0,00	0,00	0,00	354.471.580,79
33900807(100)	Auxílio Funeral - Ativo Civil	0,00	0,00	0,00	0,00	0,00	0,00	0,00	0,00	0,00	0,00	0,00	0,00
33900809(100)	Auxílio Funeral - Inativo Civil	0,00	0,00	0,00	0,00	0,00	0,00	0,00	0,00	151.035,30	151.035,30	-151.035,30	
33900811(100)	Auxílio Creche - Civil	0,00	0,00	0,00	0,00	0,00	0,00	0,00	0,00	27.657,84	27.657,84	-27.657,84	
33900813(100)	Auxílio Saúde - Civil	0,00	0,00	0,00	0,00	0,00	0,00	0,00	0,00	202.008,04	202.008,04	-202.008,04	
33901401(100)	Diárias no Estado	0,00	0,00	0,00	0,00	0,00	0,00	0,00	0,00	1.171.738,23	1.171.738,23	-1.171.738,23	
33901403(100)	Diárias no País	0,00	0,00	0,00	0,00	0,00	0,00	0,00	0,00	103.462,19	103.462,19	-103.462,19	
33901410(100)	Ajuda de Custo Viagem Internacional - Pessoal Civil	0,00	0,00	0,00	0,00	0,00	0,00	0,00	0,00	7.182,00	7.182,00	-7.182,00	
33901901(100)	Servidores Militares	0,00	0,00	0,00	0,00	0,00	0,00	0,00	0,00	1.128,09	1.128,09	-1.128,09	
33903003(100)	Combustíveis e Lubrificantes para Outras Finalidades	0,00	0,00	0,00	0,00	0,00	0,00	944,90	944,90	3.178,30	4.123,20	-4.123,20	
33903004(100)	Combustível Automotivo - Álcool	0,00	0,00	0,00	0,00	0,00	0,00	126.319,56	126.319,56	196.055,15	322.374,71	-322.374,71	

* DADOS EXTRAÍDOS DO SIOFINET



ESTADO DE GOIÁS



Sistema de Contabilidade do Estado de Goiás

Comparativo da Despesa Autorizada com a Realizada por Projeto/Atividade

3024832103767735587B2D3FFD0234F7

Período: 1 a 12/2019												
9998 - ESTADO DE GOIAS						9998 - ESTADO DE GOIAS						
Código	Especificação	Despesa Autorizada					Despesa Realizada					Saldo
		Orçamento e Alterações			Créditos Especiais	Total	A Pagar			Paga	Empenhada	
		Orçado	Reduções	Suplementações			Liquidada	Não Liquidada	Soma			
33903005(100)	Combustível Automotivo - Diesel	0,00	0,00	0,00	0,00	0,00	0,00	291.361,27	291.361,27	246.451,47	537.812,74	-537.812,74
33903006(100)	Combustível Automotivo - Gasolina	0,00	0,00	0,00	0,00	0,00	0,00	429.473,57	429.473,57	865.523,30	1.294.996,87	-1.294.996,87
33903009(100)	Gêneros Alimentícios	0,00	0,00	0,00	0,00	0,00	0,00	6.071,26	6.071,26	85.544,49	91.615,75	-91.615,75
33903010(100)	Lubrificantes Automotivos	0,00	0,00	0,00	0,00	0,00	0,00	50.000,00	50.000,00	2.202,41	52.202,41	-52.202,41
33903015(100)	Material de Expediente	0,00	0,00	0,00	0,00	0,00	0,00	0,00	0,00	22.760,02	22.760,02	-22.760,02
33903016(100)	Material de Limpeza e Produtos de Higieneização	0,00	0,00	0,00	0,00	0,00	0,00	0,00	0,00	24.413,10	24.413,10	-24.413,10
33903020(100)	Material de Tecnologia da Informação	0,00	0,00	0,00	0,00	0,00	0,00	0,00	0,00	0,00	0,00	0,00
33903021(100)	Material de Proteção e Segurança (Inclusive do Trabalho)	0,00	0,00	0,00	0,00	0,00	0,00	0,00	0,00	0,00	0,00	0,00
33903022(100)	Material de Sinalização Visual para Orientação à Prestação d	0,00	0,00	0,00	0,00	0,00	0,00	0,00	0,00	0,00	0,00	0,00
33903030(100)	Material para Áudio, Vídeo e Foto	0,00	0,00	0,00	0,00	0,00	0,00	0,00	0,00	0,00	0,00	0,00
33903032(100)	Material para Eventos, inclusive Congressos, Conferências, F	0,00	0,00	0,00	0,00	0,00	0,00	0,00	0,00	0,00	0,00	0,00
33903033(100)	Material para Manutenção, Reparos e Conservação de Bens Imóv	0,00	0,00	0,00	0,00	0,00	0,00	0,00	0,00	21.296,31	21.296,31	-21.296,31
33903034(100)	Material para Manutenção, Reparos e Conservação de Bens Móve	0,00	0,00	0,00	0,00	0,00	0,00	7.420,04	7.420,04	6.550,00	13.970,04	-13.970,04
33903035(100)	Material para Manutenção, Reparos e Conservação de Veículos	0,00	0,00	0,00	0,00	0,00	0,00	84.587,40	84.587,40	83.862,81	168.450,21	-168.450,21
33903045(100)	Material para Impressão e Cópia de Documentos	0,00	0,00	0,00	0,00	0,00	0,00	0,00	0,00	6.807,40	6.807,40	-6.807,40
33903051(100)	Material para Cozinha, Refeitórios e Afins	0,00	0,00	0,00	0,00	0,00	0,00	0,00	0,00	22.562,86	22.562,86	-22.562,86
33903052(100)	Material de Emergência e Prevenção de Acidentes de Público e	0,00	0,00	0,00	0,00	0,00	0,00	0,00	0,00	0,00	0,00	0,00
33903053(100)	Material para Sinalização de Trânsito de Veículos e Pessoas	0,00	0,00	0,00	0,00	0,00	0,00	0,00	0,00	3.992,60	3.992,60	-3.992,60
33903054(100)	Material para Identificação de Pessoas, Veículos, Objetos, e	0,00	0,00	0,00	0,00	0,00	0,00	17.640,00	17.640,00	1.950,00	19.590,00	-19.590,00
33903207(100)	Passagens para Transporte em Geral	0,00	0,00	0,00	0,00	0,00	0,00	97.581,97	97.581,97	223.217,81	320.799,78	-320.799,78
33903304(100)	Locação de Meios de Transporte para Deslocamento de Pessoal	0,00	0,00	0,00	0,00	0,00	0,00	9.825,26	9.825,26	2.775.547,53	2.785.372,79	-2.785.372,79
33903605(100)	Locação de Imóveis	0,00	0,00	0,00	0,00	0,00	6.635,96	43.321,99	49.957,95	1.734.274,88	1.784.232,83	-1.784.232,83
33903704(100)	Mão de Obra de Estagiários ou Monitores	0,00	0,00	0,00	0,00	0,00	0,00	0,00	0,00	656.277,73	656.277,73	-656.277,73
33903707(100)	Serviços de Transporte	0,00	0,00	0,00	0,00	0,00	0,00	195.073,37	195.073,37	2.671.769,24	2.866.842,61	-2.866.842,61
33903901(100)	Água e Esgoto	0,00	0,00	0,00	0,00	0,00	0,00	3.453.699,42	3.453.699,42	16.782.712,75	20.236.412,17	-20.236.412,17
33903902(100)	Assinatura de Periódicos e Anuidades Diversas	0,00	0,00	0,00	0,00	0,00	0,00	0,00	0,00	22.540,00	22.540,00	-22.540,00
33903904(100)	Energia Elétrica	0,00	0,00	0,00	0,00	0,00	0,00	0,00	0,00	24.222.171,53	24.222.171,53	-24.222.171,53
33903905(100)	Realização de Eventos, inclusive Congressos e Conferências	0,00	0,00	0,00	0,00	0,00	0,00	1.316,74	1.316,74	38.913,10	40.229,84	-40.229,84
33903906(100)	Festividades e Homenagens	0,00	0,00	0,00	0,00	0,00	0,00	134.083,30	134.083,30	199.581,60	333.664,90	-333.664,90
33903907(100)	Fornecimento de Alimentação	0,00	0,00	0,00	0,00	0,00	0,00	0,00	0,00	0,00	0,00	0,00
33903908(100)	Segurança, Guarda e Vigilância	0,00	0,00	0,00	0,00	0,00	0,00	0,00	0,00	11.935.093,03	11.935.093,03	-11.935.093,03
33903911(100)	Hospedagens	0,00	0,00	0,00	0,00	0,00	0,00	26.183,47	26.183,47	10.651,82	36.835,29	-36.835,29
33903912(100)	Locação de Imóveis	0,00	0,00	0,00	0,00	0,00	0,00	38.180,82	38.180,82	3.160.830,53	3.199.011,35	-3.199.011,35
33903913(100)	Locação de Máquinas e Equipamentos	0,00	0,00	0,00	0,00	0,00	0,00	0,00	0,00	10.554,00	10.554,00	-10.554,00
33903915(100)	Manutenção, Conservação e Instalação de Outros Tipos de Máqu	0,00	0,00	0,00	0,00	0,00	0,00	0,00	0,00	45.289,00	45.289,00	-45.289,00
33903918(100)	Manutenção, Reparos e Conservação de Bens Imóveis	0,00	0,00	0,00	0,00	0,00	0,00	26.412,90	26.412,90	9.545,00	35.957,90	-35.957,90
33903920(100)	Manutenção, Conservação e Instalação de Máquinas, Equip e/ou U	0,00	0,00	0,00	0,00	0,00	0,00	3.508,46	3.508,46	515.960,29	519.468,75	-519.468,75
33903921(100)	Manutenção, Reparo e Conservação de Frota de Veículos	0,00	0,00	0,00	0,00	0,00	0,00	100.000,00	100.000,00	35.771,08	135.771,08	-135.771,08
33903925(100)	Serviço de Audio, Vídeo e Foto	0,00	0,00	0,00	0,00	0,00	0,00	0,00	0,00	16.477,50	16.477,50	-16.477,50

* DADOS EXTRAÍDOS DO SIOFINET



Sistema de Contabilidade do Estado de Goiás

Comparativo da Despesa Autorizada com a Realizada por Projeto/Atividade

3024832103767735587B2D3FFD0234F7

Período: 1 a 12/2019													
9998 - ESTADO DE GOIÁS						9998 - ESTADO DE GOIÁS							
Código	Especificação	Despesa Autorizada				Créditos Especiais	Total	Despesa Realizada			Paga	Empenhada	Saldo
		Orçamento e Alterações			A Pagar			Soma					
		Orçado	Reduções	Suplementações					Liquidada	Não Liquidada			
33903930(100)	Serviço de Telecomunicação e Transmissão de Dados (Alterado)	0,00	0,00	0,00	0,00	0,00	0,00	0,00	0,00	0,00	0,00	0,00	0,00
33903931(100)	Serviço de Telefonia Fixa	0,00	0,00	0,00	0,00	0,00	0,00	0,00	0,00	0,00	601.179,85	601.179,85	-601.179,85
33903932(100)	Serviço de Telefonia Móvel Celular	0,00	0,00	0,00	0,00	0,00	0,00	0,00	1.446,09	1.446,09	15.855,69	17.301,78	-17.301,78
33903933(100)	Serviços Gráficos	0,00	0,00	0,00	0,00	0,00	0,00	0,00	0,00	0,00	6.625,00	6.625,00	-6.625,00
33903934(100)	Serviços de Cópias e Reprodução de Documentos	0,00	0,00	0,00	0,00	0,00	0,00	0,00	0,00	0,00	139.973,93	139.973,93	-139.973,93
33903939(100)	Publicação Exigida por Lei	0,00	0,00	0,00	0,00	0,00	0,00	14.669,76	127.487,62	142.157,38	107.004,52	249.161,90	-249.161,90
33903948(100)	Serviços de Fretes e Transporte de Encomendas	0,00	0,00	0,00	0,00	0,00	0,00	0,00	0,00	0,00	479.832,48	479.832,48	-479.832,48
33903957(100)	Limpeza, Higienização, Lavanderia, Esterilização e/ou Desins	0,00	0,00	0,00	0,00	0,00	0,00	0,00	0,00	0,00	56.708,41	56.708,41	-56.708,41
33903962(100)	Serviços de Postagem de Correspondência em Geral / Entrega d	0,00	0,00	0,00	0,00	0,00	0,00	0,00	10.166,09	10.166,09	149.937,90	160.103,99	-160.103,99
33903965(100)	Taxa de Administração de Contratos, Convênios e Instrumentos	0,00	0,00	0,00	0,00	0,00	0,00	0,00	98,25	98,25	980,58	1.078,83	-1.078,83
33903966(100)	Serviços de Confeção de Material de Sinalização Visual e Id	0,00	0,00	0,00	0,00	0,00	0,00	0,00	0,00	0,00	0,00	0,00	0,00
33903969(100)	Infrações de Trânsito	0,00	0,00	0,00	0,00	0,00	0,00	0,00	0,00	0,00	0,00	0,00	0,00
33904030(100)	Serviço de Telecomunicação e Transmissão de Dados (Alterado)	0,00	0,00	0,00	0,00	0,00	0,00	0,00	2.968,57	2.968,57	5.160.604,91	5.163.573,48	-5.163.573,48
33904084(100)	Manutenção, Suporte e Instalação de Softwares	0,00	0,00	0,00	0,00	0,00	0,00	0,00	0,00	0,00	0,00	0,00	0,00
33904120(100)	Contribuições para o CREDEQ e FEDRO	0,00	0,00	0,00	0,00	0,00	0,00	0,00	0,00	0,00	525.219,00	525.219,00	-525.219,00
33904601(100)	Servidores Civis	0,00	0,00	0,00	0,00	0,00	0,00	833,33	0,00	833,33	211.486.766,90	211.487.600,23	-211.487.600,23
33904602(100)	Servidores Militares	0,00	0,00	0,00	0,00	0,00	0,00	0,00	0,00	0,00	6.883,33	6.883,33	-6.883,33
33904704(100)	Contribuição Previdenciária Patronal de Serviços de Terceiro	0,00	0,00	0,00	0,00	0,00	0,00	555,33	0,00	555,33	196.266,86	196.822,19	-196.822,19
33904705(100)	IPTU, ITU e Taxas de Limpeza Pública	0,00	0,00	0,00	0,00	0,00	0,00	0,00	0,00	0,00	74.647,45	74.647,45	-74.647,45
33904706(100)	Taxas e Licenças (Administrativas/Judiciais/CREA/Prefeitura)	0,00	0,00	0,00	0,00	0,00	0,00	883,09	121.180,37	122.063,46	248.847,59	370.911,05	-370.911,05
33904901(100)	Servidores Civis	0,00	0,00	0,00	0,00	0,00	0,00	695.912,00	260.291,80	956.203,80	8.721.469,80	9.677.673,60	-9.677.673,60
33909225(100)	Demais Despesas de Exercícios Anteriores - Outras Despesas C	0,00	0,00	0,00	0,00	0,00	0,00	0,00	0,00	0,00	235.171,92	235.171,92	-235.171,92
33909246(100)	Consultorias e Outros Serviços Técnicos Especializados	0,00	0,00	0,00	0,00	0,00	0,00	0,00	98,52	98,52	96.997,40	97.095,92	-97.095,92
33909248(100)	Limpeza, Higienização, Lavanderia, Esterilização e/ou Desins	0,00	0,00	0,00	0,00	0,00	0,00	0,00	0,00	0,00	637.448,33	637.448,33	-637.448,33
33909249(100)	Segurança, Guarda e Vigilância	0,00	0,00	0,00	0,00	0,00	0,00	0,00	0,00	0,00	1.285.040,35	1.285.040,35	-1.285.040,35
33909250(100)	Locação de imóveis	0,00	0,00	0,00	0,00	0,00	0,00	114,38	0,00	114,38	296.740,32	296.854,70	-296.854,70
33909252(100)	Água e Esgoto	0,00	0,00	0,00	0,00	0,00	0,00	0,00	6.157,53	6.157,53	1.356.885,87	1.363.043,40	-1.363.043,40
33909253(100)	Energia Elétrica	0,00	0,00	0,00	0,00	0,00	0,00	0,00	0,00	0,00	1.825.058,61	1.825.058,61	-1.825.058,61
33909254(100)	Serviços de Telefonia Fixa e Celular	0,00	0,00	0,00	0,00	0,00	0,00	0,00	0,00	0,00	452,76	452,76	-452,76
33909255(100)	Manutenção, Reparo, Conservação e Estacionamento de Frota de	0,00	0,00	0,00	0,00	0,00	0,00	0,00	0,00	0,00	145.688,19	145.688,19	-145.688,19
33909256(100)	Materiais e Serviços da área de Tecnologia da Informação	0,00	0,00	0,00	0,00	0,00	0,00	0,00	0,00	0,00	1.257.494,26	1.257.494,26	-1.257.494,26
33909257(100)	Combustíveis	0,00	0,00	0,00	0,00	0,00	0,00	0,00	0,00	0,00	228.678,39	228.678,39	-228.678,39
33909259(100)	Materiais e Serviços Gráficos, Publicações e Assinaturas	0,00	0,00	0,00	0,00	0,00	0,00	2.246,72	10.397,80	12.644,52	7.311,15	19.955,67	-19.955,67
33909260(100)	Publicidade e Marketing	0,00	0,00	0,00	0,00	0,00	0,00	0,00	0,00	0,00	32.955,00	32.955,00	-32.955,00
33909262(100)	Impressão e Reprodução de Documentos	0,00	0,00	0,00	0,00	0,00	0,00	0,00	0,00	0,00	121.166,13	121.166,13	-121.166,13
33909263(100)	Fornecimento de Alimentação	0,00	0,00	0,00	0,00	0,00	0,00	0,00	0,00	0,00	4.115,90	4.115,90	-4.115,90
33909270(100)	Auxílio Transporte e Alimentação	0,00	0,00	0,00	0,00	0,00	0,00	0,00	0,00	0,00	20.652.345,29	20.652.345,29	-20.652.345,29
33909271(100)	Outras aquisições de materiais e serviços	0,00	0,00	0,00	0,00	0,00	0,00	0,00	0,00	0,00	13.156,53	13.156,53	-13.156,53
33909280(100)	Locação de Meios de Transporte	0,00	0,00	0,00	0,00	0,00	0,00	0,00	0,00	0,00	305.061,23	305.061,23	-305.061,23

* DADOS EXTRAÍDOS DO SIOFINET



ESTADO DE GOIÁS



Sistema de Contabilidade do Estado de Goiás

Comparativo da Despesa Autorizada com a Realizada por Projeto/Atividade

3024832103767735587B2D3FFD0234F7

Período: 1 a 12/2019													
9998 - ESTADO DE GOIÁS						9998 - ESTADO DE GOIÁS							
Código	Especificação	Despesa Autorizada				Créditos Especiais	Total	Despesa Realizada			Paga	Empenhada	Saldo
		Orçamento e Alterações			A Pagar			Soma					
		Orçado	Reduções	Suplementações					Liquidada	Não Liquidada			
33909281(100)	Manutenção, Conservação e Instalação de Outros Tipos de Máqu	0,00	0,00	0,00	0,00	0,00	0,00	0,00	0,00	2.787,86	2.787,86	-2.787,86	
33909305(100)	Ressarcimento de Despesa com Locomoção	0,00	0,00	0,00	0,00	0,00	0,00	0,00	0,00	400,05	400,05	-400,05	
33914103(100)	Contribuições ao Fundo de Capacitação do Servidor Público	0,00	0,00	0,00	0,00	0,00	0,00	0,00	0,00	1.633.917,14	1.633.917,14	-1.633.917,14	
33919225(100)	Demais Despesas de Exercícios Anteriores - Outras Despesas C	0,00	0,00	0,00	0,00	0,00	0,00	0,00	0,00	338.676,03	338.676,03	-338.676,03	
121224001400104	INVESTIMENTOS	20.061.000,00	33.166.376,00	20.061.000,00	0,00	6.955.624,00	0,00	0,00	0,00	0,00	0,00	6.955.624,00	
44905107(100)	Educação	0,00	0,00	0,00	0,00	0,00	11.979,59	574.936,31	586.915,90	1.256.777,62	1.843.693,52	-1.843.693,52	
44905205(100)	Aparelhos e Equipamentos para Esportes e Diversões	0,00	0,00	0,00	0,00	0,00	0,00	5,00	5,00	0,00	5,00	-5,00	
44905222(100)	Máquinas, Utensílios e Equipamentos Diversos	0,00	0,00	0,00	0,00	0,00	0,00	8.080,00	8.080,00	391.626,94	399.706,94	-399.706,94	
121224001400105	INVERSÕES FINANCEIRAS	20.000,00	20.000,00	20.000,00	0,00	20.000,00	0,00	0,00	0,00	0,00	0,00	20.000,00	
121224001400106	AMORTIZAÇÃO DA DÍVIDA	10.000,00	10.000,00	10.000,00	0,00	10.000,00	0,00	0,00	0,00	0,00	0,00	10.000,00	
121224001400109	RESERVA DE CONTINGÊNCIA	10.000,00	10.000,00	10.000,00	0,00	10.000,00	0,00	0,00	0,00	0,00	0,00	10.000,00	
	SOMA	810.451.000,00	1.032.088.544,27	1.090.319.397,26	0,00	868.681.852,99	1.146.206,09	7.081.433,38	8.227.639,47	798.871.796,93	807.099.436,40	61.582.416,59	
1212810142058	FORMAÇÃO INICIAL E CONTINUADA, PRESENCIAL E A DISTÂNCIA DOS												
	PROFISSIONAIS DA EDUCAÇÃO												
121281014205803	OUTRAS DESPESAS CORRENTES	4.160.000,00	6.858.217,02	7.011.015,27	0,00	4.312.798,25	0,00	0,00	0,00	0,00	0,00	4.312.798,25	
33903940(116)	Repasso Direto e Antecipado à Unidade Administrativa	0,00	0,00	0,00	0,00	0,00	0,00	0,00	0,00	222.519,58	222.519,58	-222.519,58	
121281014205804	INVESTIMENTOS	50.000,00	90.000,00	50.000,00	0,00	10.000,00	0,00	0,00	0,00	0,00	0,00	10.000,00	
	SOMA	4.210.000,00	6.948.217,02	7.061.015,27	0,00	4.322.798,25	0,00	0,00	0,00	222.519,58	222.519,58	4.100.278,67	
122720007002	ENCARGOS COM INATIVOS E PENSIONISTAS NA ÁREA DA EDUCAÇÃO												
	BÁSICA												
12272000700201	PESSOAL E ENCARGOS SOCIAIS	819.507.000,00	652.537.477,29	1.775.586.478,03	0,00	1.942.556.000,74	0,00	0,00	0,00	0,00	0,00	1.942.556.000,74	
31900101(100)	13º Salário - Inativo Civil	0,00	0,00	0,00	0,00	0,00	0,00	0,00	0,00	0,00	0,00	0,00	
31900101(300)	13º Salário - Inativo Civil	0,00	0,00	0,00	0,00	0,00	0,00	0,00	0,00	122.586.049,58	122.586.049,58	-122.586.049,58	
31900103(100)	Gratificações - Inativo Civil	0,00	0,00	0,00	0,00	0,00	0,00	0,00	0,00	325.017.745,73	325.017.745,73	-325.017.745,73	
31900103(300)	Gratificações - Inativo Civil	0,00	0,00	0,00	0,00	0,00	0,00	0,00	0,00	126.319.887,72	126.319.887,72	-126.319.887,72	
31900106(100)	Proventos - Inativo Civil	0,00	0,00	0,00	0,00	0,00	0,00	0,00	0,00	542.702.561,21	542.702.561,21	-542.702.561,21	
31900106(300)	Proventos - Inativo Civil	0,00	0,00	0,00	0,00	0,00	0,00	0,00	0,00	317.599.051,79	317.599.051,79	-317.599.051,79	
31900108(100)	Vantagens - Inativo Civil	0,00	0,00	0,00	0,00	0,00	0,00	0,00	0,00	14.763.224,21	14.763.224,21	-14.763.224,21	
31900108(300)	Vantagens - Inativo Civil	0,00	0,00	0,00	0,00	0,00	0,00	0,00	0,00	0,00	0,00	0,00	
31900110(100)	Inativo do Magistério	0,00	0,00	0,00	0,00	0,00	0,00	0,00	0,00	4.510.937,05	4.510.937,05	-4.510.937,05	
31900110(300)	Inativo do Magistério	0,00	0,00	0,00	0,00	0,00	0,00	0,00	0,00	0,00	0,00	0,00	
31900114(100)	IRRF - Aposentadorias - Inativo Civil	0,00	0,00	0,00	0,00	0,00	0,00	0,00	0,00	97.692.885,29	97.692.885,29	-97.692.885,29	
31900114(300)	IRRF - Aposentadorias - Inativo Civil	0,00	0,00	0,00	0,00	0,00	0,00	0,00	0,00	0,00	0,00	0,00	
31900115(300)	Contribuições para o Fundo de Previdência Estadual - Inativo	0,00	0,00	0,00	0,00	0,00	0,00	0,00	0,00	2.515.716,45	2.515.716,45	-2.515.716,45	
31900117(100)	Contribuições para IPASGO SAÚDE - Inativo Civil	0,00	0,00	0,00	0,00	0,00	0,00	0,00	0,00	120.842.298,56	120.842.298,56	-120.842.298,56	
31900117(300)	Contribuições para IPASGO SAÚDE - Inativo Civil	0,00	0,00	0,00	0,00	0,00	0,00	0,00	0,00	0,00	0,00	0,00	
31900301(100)	13º Salário - Pensionista Civil	0,00	0,00	0,00	0,00	0,00	0,00	0,00	0,00	8.485.534,90	8.485.534,90	-8.485.534,90	
31900301(300)	13º Salário - Pensionista Civil	0,00	0,00	0,00	0,00	0,00	0,00	0,00	0,00	0,00	0,00	0,00	

* DADOS EXTRAÍDOS DO SIOFINET



ESTADO DE GOIÁS



Sistema de Contabilidade do Estado de Goiás

Comparativo da Despesa Autorizada com a Realizada por Projeto/Atividade

3024832103767735587B2D3FFD0234F7

Período: 1 a 12/2019													
9998 - ESTADO DE GOIÁS						9998 - ESTADO DE GOIÁS							
Código	Especificação	Despesa Autorizada				Créditos Especiais	Total	Despesa Realizada			Paga	Empenhada	Saldo
		Orçamento e Alterações			A Pagar			Soma					
		Orçado	Reduções	Suplementações					Liquidada	Não Liquidada			
31900303(100)	Pensões - Pensionista Civil	0,00	0,00	0,00	0,00	0,00	0,00	0,00	0,00	84.025.055,78	84.025.055,78	-84.025.055,78	
31900303(300)	Pensões - Pensionista Civil	0,00	0,00	0,00	0,00	0,00	0,00	0,00	0,00	0,00	0,00	0,00	
31900305(100)	Vantagem Pessoal - Sentenças Judiciais - Pensionista Civil	0,00	0,00	0,00	0,00	0,00	0,00	0,00	0,00	9.038.974,60	9.038.974,60	-9.038.974,60	
31900305(300)	Vantagem Pessoal - Sentenças Judiciais - Pensionista Civil	0,00	0,00	0,00	0,00	0,00	0,00	0,00	0,00	0,00	0,00	0,00	
31900310(100)	IRRF - Pensionista Civil	0,00	0,00	0,00	0,00	0,00	0,00	0,00	0,00	4.648.509,28	4.648.509,28	-4.648.509,28	
31900310(300)	IRRF - Pensionista Civil	0,00	0,00	0,00	0,00	0,00	0,00	0,00	0,00	0,00	0,00	0,00	
31900311(300)	Contribuições para Fundo de Previdência Estadual - Pensionis	0,00	0,00	0,00	0,00	0,00	0,00	0,00	0,00	77.564,89	77.564,89	-77.564,89	
31900313(100)	Contribuições para IPASGO SAÚDE - Pensionista Civil	0,00	0,00	0,00	0,00	0,00	0,00	0,00	0,00	7.880.658,31	7.880.658,31	-7.880.658,31	
31900313(300)	Contribuições para IPASGO SAÚDE - Pensionista Civil	0,00	0,00	0,00	0,00	0,00	0,00	0,00	0,00	0,00	0,00	0,00	
31901608(100)	Devolução de Descontos Indevidos - Impostos e Contribuições	0,00	0,00	0,00	0,00	0,00	0,00	0,00	0,00	431.658,95	431.658,95	-431.658,95	
31909201(100)	Aposentadorias e Reformas	0,00	0,00	0,00	0,00	0,00	0,00	0,00	0,00	82.756.225,89	82.756.225,89	-82.756.225,89	
31909201(300)	Aposentadorias e Reformas	0,00	0,00	0,00	0,00	0,00	0,00	0,00	0,00	355.542,61	355.542,61	-355.542,61	
31909202(100)	Pensões	0,00	0,00	0,00	0,00	0,00	0,00	0,00	0,00	6.041.018,87	6.041.018,87	-6.041.018,87	
31909202(300)	Pensões	0,00	0,00	0,00	0,00	0,00	0,00	0,00	0,00	924.651,23	924.651,23	-924.651,23	
31909219(100)	Demais Despesas de Pessoal de Exercícios Anteriores	0,00	0,00	0,00	0,00	0,00	0,00	0,00	0,00	27.166.974,10	27.166.974,10	-27.166.974,10	
31909226(100)	IRRF - Despesas de Exercícios Anteriores	0,00	0,00	0,00	0,00	0,00	0,00	0,00	0,00	17.755.828,99	17.755.828,99	-17.755.828,99	
	SOMA	819.507.000,00	652.537.477,29	1.775.586.478,03	0,00	1.942.556.000,74	0,00	0,00	0,00	1.924.138.555,99	1.924.138.555,99	18.417.444,75	
1236110162066	CORREÇÃO DE FLUXO - IDADE/ANO ESCOLAR COMPATÍVEL COM A SÉRIE												
123611016206603	OUTRAS DESPESAS CORRENTES	240.000,00	480.000,00	240.000,00	0,00	0,00	0,00	0,00	0,00	0,00	0,00	0,00	
123611016206604	INVESTIMENTOS	130.000,00	260.000,00	130.000,00	0,00	0,00	0,00	0,00	0,00	0,00	0,00	0,00	
	SOMA	370.000,00	740.000,00	370.000,00	0,00	0,00	0,00	0,00	0,00	0,00	0,00	0,00	
1236110162071	DESENVOLVIMENTO DE AÇÕES PEDAGÓGICAS PARA O ACESSO, PERMANÊNCIA E CONCLUSÃO DO ENSINO FUNDAMENTAL												
123611016207103	OUTRAS DESPESAS CORRENTES	1.040.000,00	1.469.999,92	11.540.000,00	0,00	11.110.000,08	0,00	0,00	0,00	0,00	0,00	11.110.000,08	
33404121(108)	Contribuições para Municípios, inclusive para suas Entidades	0,00	0,00	0,00	0,00	0,00	0,00	0,00	0,00	9.476.112,53	9.476.112,53	-9.476.112,53	
33903940(116)	Repasso Direto e Antecipado à Unidade Administrativa	0,00	0,00	0,00	0,00	0,00	0,00	0,00	0,00	574.659,00	574.659,00	-574.659,00	
123611016207104	INVESTIMENTOS	50.000,00	90.000,00	50.000,00	0,00	10.000,00	0,00	0,00	0,00	0,00	0,00	10.000,00	
	SOMA	1.090.000,00	1.559.999,92	11.590.000,00	0,00	11.120.000,08	0,00	0,00	0,00	10.050.771,53	10.050.771,53	1.069.228,55	
1236110162074	JORNADA DE AMPLIAÇÃO DA APRENDIZAGEM-AAAB COMUNIDADE												
123611016207403	OUTRAS DESPESAS CORRENTES	40.000,00	70.000,00	40.000,00	0,00	10.000,00	0,00	0,00	0,00	0,00	0,00	10.000,00	
123611016207404	INVESTIMENTOS	20.000,00	40.000,00	20.000,00	0,00	0,00	0,00	0,00	0,00	0,00	0,00	0,00	
	SOMA	60.000,00	110.000,00	60.000,00	0,00	10.000,00	0,00	0,00	0,00	0,00	0,00	10.000,00	
1236110163156	GMC - PEG - PARCEIROS NO ENSINO EM GOIÁS												
123611016315603	OUTRAS DESPESAS CORRENTES	70.000,00	140.000,00	70.000,00	0,00	0,00	0,00	0,00	0,00	0,00	0,00	0,00	
123611016315604	INVESTIMENTOS	30.000,00	60.000,00	30.000,00	0,00	0,00	0,00	0,00	0,00	0,00	0,00	0,00	

* DADOS EXTRAÍDOS DO SIOFINET



ESTADO DE GOIÁS



Sistema de Contabilidade do Estado de Goiás

Comparativo da Despesa Autorizada com a Realizada por Projeto/Atividade

3024832103767735587B2D3FFD0234F7

Período: 1 a 12/2019		9998 - ESTADO DE GOIÁS					9998 - ESTADO DE GOIÁS						
Código	Especificação	Despesa Autorizada				Total	Despesa Realizada			Paga	Empenhada	Saldo	
		Orçamento e Alterações			Créditos Especiais		A Pagar						
		Orçado	Reduções	Suplementações			Liquidada	Não Liquidada	Soma				
SOMA		100.000,00	200.000,00	100.000,00	0,00	0,00	0,00	0,00	0,00	0,00	0,00	0,00	
1236110192364	GESTÃO EDUCACIONAL COMPARTILHADA												
123611019236401	PESSOAL E ENCARGOS SOCIAIS	990.000,00	1.980.000,00	990.000,00	0,00	0,00	0,00	0,00	0,00	0,00	0,00	0,00	
123611019236403	OUTRAS DESPESAS CORRENTES	14.130.000,00	14.240.000,00	14.130.000,00	0,00	14.020.000,00	0,00	0,00	0,00	0,00	0,00	14.020.000,00	
123611019236404	INVESTIMENTOS	30.000,00	50.000,00	30.000,00	0,00	10.000,00	0,00	0,00	0,00	0,00	0,00	10.000,00	
SOMA		15.150.000,00	16.270.000,00	15.150.000,00	0,00	14.030.000,00	0,00	0,00	0,00	0,00	0,00	14.030.000,00	
1236140014001	APOIO ADMINISTRATIVO												
123614001400101	PESSOAL E ENCARGOS SOCIAIS	20.000,00	20.000,00	724.015.676,27	0,00	724.015.676,27	0,00	0,00	0,00	0,00	0,00	724.015.676,27	
31900501(108)	Salário Família - Ativo Civil	0,00	0,00	0,00	0,00	0,00	0,00	0,00	0,00	34.523,00	34.523,00	-34.523,00	
31900510(108)	Salário Maternidade - Servidor Civil	0,00	0,00	0,00	0,00	0,00	0,00	0,00	0,00	2.191,63	2.191,63	-2.191,63	
31901101(100)	13º Salário	0,00	0,00	0,00	0,00	0,00	0,00	0,00	0,00	5.929.574,73	5.929.574,73	-5.929.574,73	
31901101(108)	13º Salário	0,00	0,00	0,00	0,00	0,00	0,00	0,00	0,00	45.085.847,65	45.085.847,65	-45.085.847,65	
31901102(108)	Adicionais Diversos	0,00	0,00	0,00	0,00	0,00	0,00	0,00	0,00	13.060,46	13.060,46	-13.060,46	
31901103(108)	Férias - Abono	0,00	0,00	0,00	0,00	0,00	0,00	0,00	0,00	3.736.232,76	3.736.232,76	-3.736.232,76	
31901105(108)	Gratificação de Produtividade do Ensino	0,00	0,00	0,00	0,00	0,00	0,00	0,00	0,00	527.140,00	527.140,00	-527.140,00	
31901110(100)	Vencimentos e Salários	0,00	0,00	0,00	0,00	0,00	0,00	0,00	0,00	47.998.950,76	47.998.950,76	-47.998.950,76	
31901110(108)	Vencimentos e Salários	0,00	0,00	0,00	0,00	0,00	0,00	0,00	0,00	186.012.848,58	186.012.848,58	-186.012.848,58	
31901112(108)	Demais Descontos - Pessoal Civil	0,00	0,00	0,00	0,00	0,00	0,00	0,00	0,00	35.599,02	35.599,02	-35.599,02	
31901113(100)	IRRF - Pessoal Civil	0,00	0,00	0,00	0,00	0,00	0,00	0,00	0,00	7.196.229,37	7.196.229,37	-7.196.229,37	
31901113(108)	IRRF - Pessoal Civil	0,00	0,00	0,00	0,00	0,00	0,00	0,00	0,00	22.857.709,64	22.857.709,64	-22.857.709,64	
31901114(108)	Contribuições para o Fundo de Previdência Estadual - Ativo C	0,00	0,00	0,00	0,00	0,00	0,00	0,00	0,00	45.448.676,79	45.448.676,79	-45.448.676,79	
31901115(108)	Contribuições para IPASGO SAÚDE	0,00	0,00	0,00	0,00	0,00	0,00	0,00	0,00	23.986.005,93	23.986.005,93	-23.986.005,93	
31901116(108)	Gratificação Adicional Anuênio, Qüinqüênio e Gratificação Tr	0,00	0,00	0,00	0,00	0,00	0,00	0,00	0,00	59.117.584,08	59.117.584,08	-59.117.584,08	
31901118(108)	INSS - Empregado	0,00	0,00	0,00	0,00	0,00	0,00	0,00	0,00	13.388.001,67	13.388.001,67	-13.388.001,67	
31901119(108)	Consignação - Pensão Alimentícia	0,00	0,00	0,00	0,00	0,00	0,00	0,00	0,00	518.595,88	518.595,88	-518.595,88	
31901120(108)	Consignação - Empréstimos Financeiros	0,00	0,00	0,00	0,00	0,00	0,00	0,00	0,00	40.928.824,82	40.928.824,82	-40.928.824,82	
31901121(108)	Consignação - Associação Classe	0,00	0,00	0,00	0,00	0,00	0,00	0,00	0,00	1.129.334,12	1.129.334,12	-1.129.334,12	
31901139(108)	Contribuições para os Fundos de Previdência de Municípios -	0,00	0,00	0,00	0,00	0,00	0,00	0,00	0,00	15.922,03	15.922,03	-15.922,03	
31901140(108)	Contribuições para os Fundos de Previdência de Outros Estado	0,00	0,00	0,00	0,00	0,00	0,00	0,00	0,00	20.733,09	20.733,09	-20.733,09	
31901303(108)	INSS - Contribuição Patronal	0,00	0,00	0,00	0,00	0,00	0,00	0,00	0,00	21.641.435,13	21.641.435,13	-21.641.435,13	
31901606(108)	Gratificação por Exercício de Função	0,00	0,00	0,00	0,00	0,00	0,00	0,00	0,00	165.600,00	165.600,00	-165.600,00	
31901610(108)	Adicionais Variáveis - Pessoal Civil	0,00	0,00	0,00	0,00	0,00	0,00	0,00	0,00	7.899.595,94	7.899.595,94	-7.899.595,94	
31911315(108)	Contribuição Patronal para o Fundo de Previdência Estadual -	0,00	0,00	0,00	0,00	0,00	0,00	0,00	0,00	90.897.353,58	90.897.353,58	-90.897.353,58	
123614001400103	OUTRAS DESPESAS CORRENTES	20.000,00	20.000,00	20.000,00	0,00	20.000,00	0,00	0,00	0,00	0,00	0,00	20.000,00	
SOMA		40.000,00	40.000,00	724.035.676,27	0,00	724.035.676,27	0,00	0,00	0,00	624.587.570,66	624.587.570,66	99.448.105,61	
1236210122044	GOIÁS SEM FRONTEIRAS												

* DADOS EXTRAÍDOS DO SIOFINET



ESTADO DE GOIÁS



Sistema de Contabilidade do Estado de Goiás

Comparativo da Despesa Autorizada com a Realizada por Projeto/Atividade

3024832103767735587B2D3FFD0234F7

Período: 1 a 12/2019												
9998 - ESTADO DE GOIÁS						9998 - ESTADO DE GOIÁS						
Código	Especificação	Despesa Autorizada				Despesa Realizada					Saldo	
		Orçamento e Alterações			Créditos Especiais	Total	A Pagar			Paga		Empenhada
		Orçado	Reduções	Suplementações			Liquidada	Não Liquidada	Soma			
123621012204403	OUTRAS DESPESAS CORRENTES	10.000.000,00	10.000.000,00	10.000.000,00	0,00	10.000.000,00	0,00	0,00	0,00	0,00	0,00	10.000.000,00
	SOMA	10.000.000,00	10.000.000,00	10.000.000,00	0,00	10.000.000,00	0,00	0,00	0,00	0,00	0,00	10.000.000,00
1236210143157	GMC - GESTÃO ESCOLAR PARA RESULTADOS											
123621014315703	OUTRAS DESPESAS CORRENTES	50.000,00	90.000,00	50.000,00	0,00	10.000,00	0,00	0,00	0,00	0,00	0,00	10.000,00
123621014315704	INVESTIMENTOS	30.000,00	60.000,00	30.000,00	0,00	0,00	0,00	0,00	0,00	0,00	0,00	0,00
	SOMA	80.000,00	150.000,00	80.000,00	0,00	10.000,00	0,00	0,00	0,00	0,00	0,00	10.000,00
1236210162070	DESENVOLVIMENTO DE AÇÕES PEDAGÓGICAS E UNIVERSALIZAÇÃO DO ENSINO MÉDIO											
123621016207003	OUTRAS DESPESAS CORRENTES	1.040.000,00	4.008.678,40	3.460.984,73	0,00	492.306,33	0,00	0,00	0,00	0,00	0,00	492.306,33
33903940(116)	Repasso Direto e Antecipado à Unidade Administrativa	0,00	0,00	0,00	0,00	0,00	0,00	0,00	0,00	403.164,00	403.164,00	-403.164,00
123621016207004	INVESTIMENTOS	50.000,00	100.000,00	50.000,00	0,00	0,00	0,00	0,00	0,00	0,00	0,00	0,00
	SOMA	1.090.000,00	4.108.678,40	3.510.984,73	0,00	492.306,33	0,00	0,00	0,00	403.164,00	403.164,00	89.142,33
1236210192364	GESTÃO EDUCACIONAL COMPARTILHADA											
123621019236401	PESSOAL E ENCARGOS SOCIAIS	1.000.000,00	2.000.000,00	1.000.000,00	0,00	0,00	0,00	0,00	0,00	0,00	0,00	0,00
123621019236403	OUTRAS DESPESAS CORRENTES	7.824.000,00	7.934.000,00	7.824.000,00	0,00	7.714.000,00	0,00	0,00	0,00	0,00	0,00	7.714.000,00
123621019236404	INVESTIMENTOS	30.000,00	50.000,00	30.000,00	0,00	10.000,00	0,00	0,00	0,00	0,00	0,00	10.000,00
	SOMA	8.854.000,00	9.984.000,00	8.854.000,00	0,00	7.724.000,00	0,00	0,00	0,00	0,00	0,00	7.724.000,00
1236240014001	APOIO ADMINISTRATIVO											
123624001400101	PESSOAL E ENCARGOS SOCIAIS	20.000,00	13.780.935,46	106.993.428,44	0,00	93.232.492,98	0,00	0,00	0,00	0,00	0,00	93.232.492,98
31900501(108)	Salário Família - Ativo Civil	0,00	0,00	0,00	0,00	0,00	0,00	0,00	0,00	1.772,94	1.772,94	-1.772,94
31901101(108)	13º Salário	0,00	0,00	0,00	0,00	0,00	0,00	0,00	0,00	7.291.650,55	7.291.650,55	-7.291.650,55
31901102(108)	Adicionais Diversos	0,00	0,00	0,00	0,00	0,00	0,00	0,00	0,00	2.842,66	2.842,66	-2.842,66
31901103(108)	Férias - Abono	0,00	0,00	0,00	0,00	0,00	0,00	0,00	0,00	580.102,18	580.102,18	-580.102,18
31901107(108)	Gratificação por Exercício de Cargo	0,00	0,00	0,00	0,00	0,00	0,00	0,00	0,00	1.915,15	1.915,15	-1.915,15
31901110(108)	Vencimentos e Salários	0,00	0,00	0,00	0,00	0,00	0,00	0,00	0,00	31.493.004,09	31.493.004,09	-31.493.004,09
31901112(108)	Demais Descontos - Pessoal Civil	0,00	0,00	0,00	0,00	0,00	0,00	0,00	0,00	11.766,26	11.766,26	-11.766,26
31901113(108)	IRRF - Pessoal Civil	0,00	0,00	0,00	0,00	0,00	0,00	0,00	0,00	4.567.966,90	4.567.966,90	-4.567.966,90
31901114(108)	Contribuições para o Fundo de Previdência Estadual - Ativo C	0,00	0,00	0,00	0,00	0,00	0,00	0,00	0,00	6.849.950,08	6.849.950,08	-6.849.950,08
31901115(108)	Contribuições para IPASGO SAÚDE	0,00	0,00	0,00	0,00	0,00	0,00	0,00	0,00	3.966.053,04	3.966.053,04	-3.966.053,04
31901116(108)	Gratificação Adicional Anuênio, Quinquênio e Gratificação Tr	0,00	0,00	0,00	0,00	0,00	0,00	0,00	0,00	11.658.751,89	11.658.751,89	-11.658.751,89
31901118(108)	INSS - Empregado	0,00	0,00	0,00	0,00	0,00	0,00	0,00	0,00	1.768.227,85	1.768.227,85	-1.768.227,85
31901119(108)	Consignação - Pensão Alimentícia	0,00	0,00	0,00	0,00	0,00	0,00	0,00	0,00	105.683,20	105.683,20	-105.683,20
31901120(108)	Consignação - Empréstimos Financeiros	0,00	0,00	0,00	0,00	0,00	0,00	0,00	0,00	5.909.277,94	5.909.277,94	-5.909.277,94
31901121(108)	Consignação - Associação Classe	0,00	0,00	0,00	0,00	0,00	0,00	0,00	0,00	165.455,21	165.455,21	-165.455,21
31901140(108)	Contribuições para os Fundos de Previdência de Outros Estado	0,00	0,00	0,00	0,00	0,00	0,00	0,00	0,00	2.121,43	2.121,43	-2.121,43
31901210(108)	Contribuições para o Fundo de Previdência Estadual - Ativo M	0,00	0,00	0,00	0,00	0,00	0,00	0,00	0,00	0,00	0,00	0,00

* DADOS EXTRAÍDOS DO SIOFINET



ESTADO DE GOIÁS



Sistema de Contabilidade do Estado de Goiás

Comparativo da Despesa Autorizada com a Realizada por Projeto/Atividade

3024832103767735587B2D3FFD0234F7

Período: 1 a 12/2019													
9998 - ESTADO DE GOIAS						9998 - ESTADO DE GOIAS							
Código	Especificação	Despesa Autorizada				Créditos Especiais	Total	Despesa Realizada			Paga	Empenhada	Saldo
		Orçamento e Alterações			Liquidada			A Pagar					
		Orçado	Reduções	Suplementações				Não Liquidada	Soma				
31901303(108)	INSS - Contribuição Patronal	0,00	0,00	0,00	0,00	0,00	0,00	0,00	0,00	2.874.750,93	2.874.750,93	-2.874.750,93	
31901606(108)	Gratificação por Exercício de Função	0,00	0,00	0,00	0,00	0,00	0,00	0,00	0,00	2.250,00	2.250,00	-2.250,00	
31901610(108)	Adicionais Variáveis - Pessoal Civil	0,00	0,00	0,00	0,00	0,00	0,00	0,00	0,00	998.946,24	998.946,24	-998.946,24	
31911315(108)	Contribuição Patronal para o Fundo de Previdência Estadual -	0,00	0,00	0,00	0,00	0,00	0,00	0,00	0,00	13.306.501,38	13.306.501,38	-13.306.501,38	
123624001400103	OUTRAS DESPESAS CORRENTES	20.000,00	20.000,00	20.000,00	0,00	20.000,00	0,00	0,00	0,00	0,00	0,00	20.000,00	
	SOMA	40.000,00	13.800.935,46	107.013.428,44	0,00	93.252.492,98	0,00	0,00	0,00	91.558.989,92	91.558.989,92	1.693.503,06	
1236310352168	GMC- AMPLIAÇÃO E FORTALECIMENTO DA REDE PÚBLICA ESTADUAL DE EDUCAÇÃO PROFISSIONAL												
123631035216803	OUTRAS DESPESAS CORRENTES	343.000,00	343.000,00	343.000,00	0,00	343.000,00	0,00	0,00	0,00	0,00	0,00	343.000,00	
123631035216804	INVESTIMENTOS	1.253.000,00	1.253.000,00	1.253.000,00	0,00	1.253.000,00	0,00	0,00	0,00	0,00	0,00	1.253.000,00	
	SOMA	1.596.000,00	1.596.000,00	1.596.000,00	0,00	1.596.000,00	0,00	0,00	0,00	0,00	0,00	1.596.000,00	
1236310352169	CONCESSÃO DE BOLSA EDUCATIVA E CULTURAL - BOLSA ORQUESTRA												
123631035216903	OUTRAS DESPESAS CORRENTES	1.968.000,00	1.968.000,00	1.968.000,00	0,00	1.968.000,00	0,00	0,00	0,00	0,00	0,00	1.968.000,00	
33901802(120)	Estudantes da Rede Estadual	0,00	0,00	0,00	0,00	0,00	91.200,00	203.600,00	294.800,00	1.673.200,00	1.968.000,00	-1.968.000,00	
	SOMA	1.968.000,00	1.968.000,00	1.968.000,00	0,00	1.968.000,00	91.200,00	203.600,00	294.800,00	1.673.200,00	1.968.000,00	0,00	
1236340014001	APOIO ADMINISTRATIVO												
123634001400101	PESSOAL E ENCARGOS SOCIAIS	10.000,00	10.000,00	10.000,00	0,00	10.000,00	0,00	0,00	0,00	0,00	0,00	10.000,00	
123634001400103	OUTRAS DESPESAS CORRENTES	10.000,00	10.000,00	10.000,00	0,00	10.000,00	0,00	0,00	0,00	0,00	0,00	10.000,00	
123634001400104	INVESTIMENTOS	10.000,00	10.000,00	10.000,00	0,00	10.000,00	0,00	0,00	0,00	0,00	0,00	10.000,00	
	SOMA	30.000,00	30.000,00	30.000,00	0,00	30.000,00	0,00	0,00	0,00	0,00	0,00	30.000,00	
1236400007006	ENCARGOS JUDICIÁRIOS												
123640000700603	OUTRAS DESPESAS CORRENTES	0,00	0,00	0,00	300.000,00	300.000,00	0,00	0,00	0,00	0,00	0,00	300.000,00	
33909103(100)	Sentenças Indenizatórias	0,00	0,00	0,00	0,00	0,00	0,00	0,00	0,00	38.414,19	38.414,19	-38.414,19	
33909106(100)	Honorários de Sucumbência	0,00	0,00	0,00	0,00	0,00	0,00	0,00	0,00	42.216,01	42.216,01	-42.216,01	
	SOMA	0,00	0,00	0,00	300.000,00	300.000,00	0,00	0,00	0,00	80.630,20	80.630,20	219.369,80	
1236410542288	BOLSA UNIVERSITÁRIA - OVG												
123641054228803	OUTRAS DESPESAS CORRENTES	118.010.000,00	108.904.880,00	108.904.880,00	0,00	118.010.000,00	0,00	0,00	0,00	0,00	0,00	118.010.000,00	
33504303(120)	Subvenções para Entidades de Assistência Social	0,00	0,00	0,00	0,00	0,00	6.233.719,00	0,00	6.233.719,00	82.263.988,60	88.497.707,60	-88.497.707,60	
33509220(120)	Outros Benefícios de Natureza Social	0,00	0,00	0,00	0,00	0,00	0,00	0,00	0,00	12.752.809,26	12.752.809,26	-12.752.809,26	
123641054228804	INVESTIMENTOS	10.000,00	10.000,00	10.000,00	0,00	10.000,00	0,00	0,00	0,00	0,00	0,00	10.000,00	
	SOMA	118.020.000,00	108.914.880,00	108.914.880,00	0,00	118.020.000,00	6.233.719,00	0,00	6.233.719,00	95.016.797,86	101.250.516,86	16.769.483,14	
1236440014001	APOIO ADMINISTRATIVO												
123644001400101	PESSOAL E ENCARGOS SOCIAIS	0,00	0,00	0,00	52.500.000,00	52.500.000,00	0,00	0,00	0,00	0,00	0,00	52.500.000,00	

* DADOS EXTRAÍDOS DO SIOFINET



ESTADO DE GOIÁS



Sistema de Contabilidade do Estado de Goiás

Comparativo da Despesa Autorizada com a Realizada por Projeto/Atividade

3024832103767735587B2D3FFD0234F7

Período: 1 a 12/2019													
9998 - ESTADO DE GOIAS						9998 - ESTADO DE GOIAS							
Código	Especificação	Despesa Autorizada					Despesa Realizada					Saldo	
		Orçamento e Alterações			Créditos Especiais	Total	A Pagar			Paga	Empenhada		
		Orçado	Reduções	Suplementações			Liquidada	Não Liquidada	Soma				
31900401(100)	Pessoal Civil - Vantagens Fixas	0,00	0,00	0,00	0,00	0,00	0,00	0,00	0,00	0,00	7.031.201,94	7.031.201,94	-7.031.201,94
31900403(100)	IRRF - Tempo Determinado - Pessoal Civil	0,00	0,00	0,00	0,00	0,00	0,00	0,00	0,00	0,00	201.849,01	201.849,01	-201.849,01
31900406(100)	Pessoal Civil - 13º Salário	0,00	0,00	0,00	0,00	0,00	0,00	0,00	0,00	0,00	2.304.180,56	2.304.180,56	-2.304.180,56
31900407(100)	Pessoal Civil - Adicional de Férias	0,00	0,00	0,00	0,00	0,00	0,00	0,00	0,00	0,00	52.405,83	52.405,83	-52.405,83
31900505(100)	Salário Família - INSS	0,00	0,00	0,00	0,00	0,00	0,00	0,00	0,00	0,00	3.870,40	3.870,40	-3.870,40
31901101(100)	13º Salário	0,00	0,00	0,00	0,00	0,00	0,00	0,00	0,00	0,00	2.131.094,35	2.131.094,35	-2.131.094,35
31901102(100)	Adicionais Diversos	0,00	0,00	0,00	0,00	0,00	0,00	0,00	0,00	0,00	120.957,42	120.957,42	-120.957,42
31901103(100)	Férias - Abono	0,00	0,00	0,00	0,00	0,00	0,00	0,00	0,00	0,00	165.958,80	165.958,80	-165.958,80
31901107(100)	Gratificação por Exercício de Cargo	0,00	0,00	0,00	0,00	0,00	0,00	0,00	0,00	0,00	301.285,81	301.285,81	-301.285,81
31901110(100)	Vencimentos e Salários	0,00	0,00	0,00	0,00	0,00	4.180,56	0,00	4.180,56	10.666.627,74	10.666.808,30	-10.666.808,30	
31901112(100)	Demais Descontos - Pessoal Civil	0,00	0,00	0,00	0,00	0,00	5.814,66	0,00	5.814,66	8.189,73	14.004,39	-14.004,39	
31901113(100)	IRRF - Pessoal Civil	0,00	0,00	0,00	0,00	0,00	0,00	0,00	0,00	0,00	3.491.963,21	3.491.963,21	-3.491.963,21
31901114(100)	Contribuições para o Fundo de Previdência Estadual - Ativo C	0,00	0,00	0,00	0,00	0,00	0,00	0,00	0,00	0,00	3.464.964,74	3.464.964,74	-3.464.964,74
31901115(100)	Contribuições para IPASGO SAÚDE	0,00	0,00	0,00	0,00	0,00	0,00	0,00	0,00	0,00	875.243,00	875.243,00	-875.243,00
31901116(100)	Gratificação Adicional Anuênio, Quinquênio e Gratificação Tr	0,00	0,00	0,00	0,00	0,00	0,00	0,00	0,00	0,00	2.074.590,67	2.074.590,67	-2.074.590,67
31901118(100)	INSS - Empregado	0,00	0,00	0,00	0,00	0,00	0,00	0,00	0,00	0,00	696.233,11	696.233,11	-696.233,11
31901119(100)	Consignação - Pensão Alimentícia	0,00	0,00	0,00	0,00	0,00	0,00	0,00	0,00	0,00	122.225,53	122.225,53	-122.225,53
31901120(100)	Consignação - Empréstimos Financeiros	0,00	0,00	0,00	0,00	0,00	0,00	0,00	0,00	0,00	1.852.317,41	1.852.317,41	-1.852.317,41
31901140(100)	Contribuições para os Fundos de Previdência de Outros Estado	0,00	0,00	0,00	0,00	0,00	0,00	0,00	0,00	0,00	1.419,40	1.419,40	-1.419,40
31901142(100)	Contribuições para o Plano de Previdência Complementar - PRE	0,00	0,00	0,00	0,00	0,00	0,00	0,00	0,00	0,00	883,90	883,90	-883,90
31901301(100)	FGTS	0,00	0,00	0,00	0,00	0,00	0,00	0,00	0,00	0,00	13.362,43	13.362,43	-13.362,43
31901303(100)	INSS - Contribuição Patronal	0,00	0,00	0,00	0,00	0,00	0,00	0,00	0,00	0,00	1.437.721,59	1.437.721,59	-1.437.721,59
31901307(100)	Multas e Juros sobre Obrigações Patronais	0,00	0,00	0,00	0,00	0,00	0,00	0,00	0,00	0,00	332,14	332,14	-332,14
31901318(100)	Contribuição Patronal para Fundos de Previdência de Outros E	0,00	0,00	0,00	0,00	0,00	0,00	0,00	0,00	0,00	2.606,52	2.606,52	-2.606,52
31901320(100)	Contribuição Patronal para o Plano de Previdência Complement	0,00	0,00	0,00	0,00	0,00	0,00	0,00	0,00	0,00	883,90	883,90	-883,90
31909207(100)	Vencimentos e Vantagens Fixas - Pessoal Civil	0,00	0,00	0,00	0,00	0,00	0,00	0,00	0,00	0,00	16.400,45	16.400,45	-16.400,45
31909269(100)	Demais Despesas Variáveis - Pessoal Civil Ativo	0,00	0,00	0,00	0,00	0,00	4.335,54	0,00	4.335,54	0,00	4.335,54	4.335,54	-4.335,54
31911315(100)	Contribuição Patronal para o Fundo de Previdência Estadual -	0,00	0,00	0,00	0,00	0,00	0,00	0,00	0,00	0,00	6.929.929,48	6.929.929,48	-6.929.929,48
123644001400103	OUTRAS DESPESAS CORRENTES	0,00	0,00	0,00	6.030.000,00	6.030.000,00	0,00	0,00	0,00	0,00	0,00	0,00	6.030.000,00
33900809(100)	Auxílio Funeal - Inativo Civil	0,00	0,00	0,00	0,00	0,00	3.872,70	0,00	3.872,70	0,00	3.872,70	3.872,70	-3.872,70
33903004(100)	Combustível Automotivo - Álcool	0,00	0,00	0,00	0,00	0,00	0,00	10.000,00	10.000,00	0,00	10.000,00	10.000,00	-10.000,00
33903005(100)	Combustível Automotivo - Diesel	0,00	0,00	0,00	0,00	0,00	0,00	0,00	0,00	0,00	0,00	0,00	0,00
33903006(100)	Combustível Automotivo - Gasolina	0,00	0,00	0,00	0,00	0,00	0,00	0,00	0,00	0,00	0,00	0,00	0,00
33903009(100)	Gêneros Alimentícios	0,00	0,00	0,00	0,00	0,00	4.755,31	0,00	4.755,31	0,00	4.755,31	4.755,31	-4.755,31
33903010(100)	Lubrificantes Automotivos	0,00	0,00	0,00	0,00	0,00	0,00	0,00	0,00	0,00	0,00	0,00	0,00
33903015(100)	Material de Expediente	0,00	0,00	0,00	0,00	0,00	5.893,90	0,00	5.893,90	0,00	5.893,90	5.893,90	-5.893,90
33903016(100)	Material de Limpeza e Produtos de Higienização	0,00	0,00	0,00	0,00	0,00	0,00	0,00	0,00	0,00	0,00	0,00	0,00
33903020(100)	Material de Tecnologia da Informação	0,00	0,00	0,00	0,00	0,00	500,00	0,00	500,00	0,00	500,00	500,00	-500,00
33903022(100)	Material de Sinalização Visual para Orientação à Prestação d	0,00	0,00	0,00	0,00	0,00	0,00	0,00	0,00	0,00	0,00	0,00	0,00

* DADOS EXTRAÍDOS DO SIOFINET



ESTADO DE GOIÁS



Sistema de Contabilidade do Estado de Goiás

Comparativo da Despesa Autorizada com a Realizada por Projeto/Atividade

3024832103767735587B2D3FFD0234F7

Período: 1 a 12/2019												
9998 - ESTADO DE GOIAS						9998 - ESTADO DE GOIAS						
Código	Especificação	Despesa Autorizada				Total	Despesa Realizada			Paga	Empenhada	Saldo
		Orçamento e Alterações			Créditos Especiais		A Pagar					
		Orçado	Reduções	Suplementações			Liquidada	Não Liquidada	Soma			
33903027(100)	Material Hospitalar e/ou Ambulatorial	0,00	0,00	0,00	0,00	0,00	0,00	0,00	0,00	0,00	0,00	0,00
33903028(100)	Material Laboratorial	0,00	0,00	0,00	0,00	0,00	1.000,00	0,00	1.000,00	0,00	1.000,00	-1.000,00
33903033(100)	Material para Manutenção, Reparos e Conservação de Bens Imóv	0,00	0,00	0,00	0,00	0,00	16.918,84	0,00	16.918,84	0,00	16.918,84	-16.918,84
33903035(100)	Material para Manutenção, Reparos e Conservação de Veículos	0,00	0,00	0,00	0,00	0,00	250,00	0,00	250,00	0,00	250,00	-250,00
33903040(100)	Material Químico	0,00	0,00	0,00	0,00	0,00	1.000,00	0,00	1.000,00	0,00	1.000,00	-1.000,00
33903045(100)	Material para Impressão e Cópia de Documentos	0,00	0,00	0,00	0,00	0,00	2.100,00	0,00	2.100,00	0,00	2.100,00	-2.100,00
33903048(100)	Sementes, Mudanças de Plantas e Insumos	0,00	0,00	0,00	0,00	0,00	1.900,00	0,00	1.900,00	17.535,00	19.435,00	-19.435,00
33903051(100)	Material para Cozinha, Refeitórios e Afins	0,00	0,00	0,00	0,00	0,00	860,23	0,00	860,23	0,00	860,23	-860,23
33903052(100)	Material de Emergência e Prevenção de Acidentes de Público e	0,00	0,00	0,00	0,00	0,00	0,00	0,00	0,00	0,00	0,00	0,00
33903053(100)	Material para Sinalização de Trânsito de Veículos e Pessoas	0,00	0,00	0,00	0,00	0,00	1.500,00	0,00	1.500,00	0,00	1.500,00	-1.500,00
33903606(100)	Manutenção, Conservação e Instalação de Outros Tipos de Máqu	0,00	0,00	0,00	0,00	0,00	2.298,50	0,00	2.298,50	0,00	2.298,50	-2.298,50
33903622(100)	Estagiários e Monitores	0,00	0,00	0,00	0,00	0,00	0,00	0,00	0,00	786,50	786,50	-786,50
33903904(100)	Energia Elétrica	0,00	0,00	0,00	0,00	0,00	0,00	0,00	0,00	721.555,85	721.555,85	-721.555,85
33903915(100)	Manutenção, Conservação e Instalação de Outros Tipos de Máqu	0,00	0,00	0,00	0,00	0,00	11.945,00	0,00	11.945,00	0,00	11.945,00	-11.945,00
33903918(100)	Manutenção, Reparos e Conservação de Bens Imóveis	0,00	0,00	0,00	0,00	0,00	4.665,00	0,00	4.665,00	0,00	4.665,00	-4.665,00
33903920(100)	Manutenção, Conservação e Instalação de Máquinas, Equip e/ou U	0,00	0,00	0,00	0,00	0,00	13.200,00	0,00	13.200,00	0,00	13.200,00	-13.200,00
33903921(100)	Manutenção, Reparo e Conservação de Frota de Veículos	0,00	0,00	0,00	0,00	0,00	0,00	0,00	0,00	0,00	0,00	0,00
33904120(100)	Contribuições para o CREDEQ e FEDRO	0,00	0,00	0,00	0,00	0,00	0,00	0,00	0,00	2.962,00	2.962,00	-2.962,00
33904601(100)	Servidores Cíveis	0,00	0,00	0,00	0,00	0,00	0,00	0,00	0,00	1.333.043,87	1.333.043,87	-1.333.043,87
33904706(100)	Taxas e Licenças (Administrativas/Judiciais/CREA/Prefeitura)	0,00	0,00	0,00	0,00	0,00	0,00	3.000,00	3.000,00	7.087,46	10.087,46	-10.087,46
33909106(100)	Honorários de Sucumbência	0,00	0,00	0,00	0,00	0,00	0,00	0,00	0,00	0,00	0,00	0,00
33914103(100)	Contribuições ao Fundo de Capacitação do Servidor Público	0,00	0,00	0,00	0,00	0,00	0,00	0,00	0,00	31.931,33	31.931,33	-31.931,33
	SOMA	0,00	0,00	0,00	58.530.000,00	58.530.000,00	86.990,24	13.000,00	99.990,24	46.079.601,08	46.179.591,32	12.350.408,68
1236510702389	MODERNIZAÇÃO E MANUTENÇÃO DAS UNIDADES DE EDUCAÇÃO INFANTIL											
123651070238903	OUTRAS DESPESAS CORRENTES	30.000,00	50.000,00	30.000,00	0,00	10.000,00	0,00	0,00	0,00	0,00	0,00	10.000,00
123651070238904	INVESTIMENTOS	40.000,00	70.000,00	40.000,00	0,00	10.000,00	0,00	0,00	0,00	0,00	0,00	10.000,00
	SOMA	70.000,00	120.000,00	70.000,00	0,00	20.000,00	0,00	0,00	0,00	0,00	0,00	20.000,00
1236510703166	AQUISIÇÃO, CONSTRUÇÃO E AMPLIAÇÃO DAS UNIDADES DE EDUCAÇÃO INFANTIL											
123651070316603	OUTRAS DESPESAS CORRENTES	30.000,00	60.000,00	30.000,00	0,00	0,00	0,00	0,00	0,00	0,00	0,00	0,00
123651070316604	INVESTIMENTOS	40.000,00	80.000,00	40.000,00	0,00	0,00	0,00	0,00	0,00	0,00	0,00	0,00
	SOMA	70.000,00	140.000,00	70.000,00	0,00	0,00	0,00	0,00	0,00	0,00	0,00	0,00
1236510703167	GOIÁS - ESTADO PARCEIRO DE EDUCAÇÃO INFANTIL											
123651070316703	OUTRAS DESPESAS CORRENTES	20.000,00	40.000,00	20.000,00	0,00	0,00	0,00	0,00	0,00	0,00	0,00	0,00
123651070316704	INVESTIMENTOS	20.000,00	40.000,00	20.000,00	0,00	0,00	0,00	0,00	0,00	0,00	0,00	0,00

* DADOS EXTRAÍDOS DO SIOFINET



Sistema de Contabilidade do Estado de Goiás

Comparativo da Despesa Autorizada com a Realizada por Projeto/Atividade

3024832103767735587B2D3FFD0234F7

Período: 1 a 12/2019													
9998 - ESTADO DE GOIÁS						9998 - ESTADO DE GOIÁS							
Código	Especificação	Despesa Autorizada				Total	Despesa Realizada			Paga	Empenhada	Saldo	
		Orçamento e Alterações			Créditos Especiais		A Pagar						
		Orçado	Reduções	Suplementações			Liquidada	Não Liquidada	Soma				
SOMA		40.000,00	80.000,00	40.000,00	0,00	0,00	0,00	0,00	0,00	0,00	0,00	0,00	
1236510703168	GOIÁS - EDUCAÇÃO INFANTIL QUALIFICADA												
123651070316803	OUTRAS DESPESAS CORRENTES	1.030.000,00	2.060.000,00	1.030.000,00	0,00	0,00	0,00	0,00	0,00	0,00	0,00	0,00	
123651070316804	INVESTIMENTOS	20.000,00	40.000,00	20.000,00	0,00	0,00	0,00	0,00	0,00	0,00	0,00	0,00	
SOMA		1.050.000,00	2.100.000,00	1.050.000,00	0,00	0,00	0,00	0,00	0,00	0,00	0,00	0,00	
1236540014001	APOIO ADMINISTRATIVO												
123654001400101	PESSOAL E ENCARGOS SOCIAIS	20.000,00	20.000,00	20.000,00	0,00	20.000,00	0,00	0,00	0,00	0,00	0,00	20.000,00	
SOMA		20.000,00	20.000,00	20.000,00	0,00	20.000,00	0,00	0,00	0,00	0,00	0,00	20.000,00	
1236610162068	DESENVOLVIMENTO DAS AÇÕES PEDAGÓGICAS DA EDUCAÇÃO DE JOVENS E ADULTOS												
123661016206803	OUTRAS DESPESAS CORRENTES	270.000,00	883.000,00	950.000,00	0,00	337.000,00	0,00	0,00	0,00	0,00	0,00	337.000,00	
33909308(260)	Devoluções de Recursos de Convênios	0,00	0,00	0,00	0,00	0,00	0,00	0,00	0,00	111.985,41	111.985,41	-111.985,41	
123661016206804	INVESTIMENTOS	60.000,00	110.000,00	413.000,00	0,00	363.000,00	0,00	0,00	0,00	0,00	0,00	363.000,00	
44905223(260)	Material Cívico, Educativo e/ou Cultural	0,00	0,00	0,00	0,00	0,00	0,00	293.250,00	293.250,00	0,00	293.250,00	-293.250,00	
SOMA		330.000,00	993.000,00	1.363.000,00	0,00	700.000,00	0,00	293.250,00	293.250,00	111.985,41	405.235,41	294.764,59	
1236640014001	APOIO ADMINISTRATIVO												
123664001400101	PESSOAL E ENCARGOS SOCIAIS	20.000,00	749.041,50	4.211.386,55	0,00	3.482.345,05	0,00	0,00	0,00	0,00	0,00	3.482.345,05	
31901101(108)	13º Salário	0,00	0,00	0,00	0,00	0,00	0,00	0,00	0,00	256.624,02	256.624,02	-256.624,02	
31901102(108)	Adicionais Diversos	0,00	0,00	0,00	0,00	0,00	0,00	0,00	0,00	1.232,45	1.232,45	-1.232,45	
31901103(108)	Férias - Abono	0,00	0,00	0,00	0,00	0,00	0,00	0,00	0,00	29.985,31	29.985,31	-29.985,31	
31901110(108)	Vencimentos e Salários	0,00	0,00	0,00	0,00	0,00	0,00	0,00	0,00	1.122.472,09	1.122.472,09	-1.122.472,09	
31901112(108)	Demais Descontos - Pessoal Civil	0,00	0,00	0,00	0,00	0,00	0,00	0,00	0,00	559,00	559,00	-559,00	
31901113(108)	IRRF - Pessoal Civil	0,00	0,00	0,00	0,00	0,00	0,00	0,00	0,00	165.806,90	165.806,90	-165.806,90	
31901114(108)	Contribuições para o Fundo de Previdência Estadual - Ativo C	0,00	0,00	0,00	0,00	0,00	0,00	0,00	0,00	293.383,87	293.383,87	-293.383,87	
31901115(108)	Contribuições para IPASGO SAÚDE	0,00	0,00	0,00	0,00	0,00	0,00	0,00	0,00	148.906,01	148.906,01	-148.906,01	
31901116(108)	Gratificação Adicional Anuênio, Qüinqüênio e Gratificação Tr	0,00	0,00	0,00	0,00	0,00	0,00	0,00	0,00	395.583,79	395.583,79	-395.583,79	
31901118(108)	INSS - Empregado	0,00	0,00	0,00	0,00	0,00	0,00	0,00	0,00	40.492,57	40.492,57	-40.492,57	
31901120(108)	Consignação - Empréstimos Financeiros	0,00	0,00	0,00	0,00	0,00	0,00	0,00	0,00	270.180,71	270.180,71	-270.180,71	
31901121(108)	Consignação - Associação Classe	0,00	0,00	0,00	0,00	0,00	0,00	0,00	0,00	5.127,64	5.127,64	-5.127,64	
31901139(108)	Contribuições para os Fundos de Previdência de Municípios -	0,00	0,00	0,00	0,00	0,00	0,00	0,00	0,00	1.911,84	1.911,84	-1.911,84	
31901303(108)	INSS - Contribuição Patronal	0,00	0,00	0,00	0,00	0,00	0,00	0,00	0,00	63.002,87	63.002,87	-63.002,87	
31901610(108)	Adicionais Variáveis - Pessoal Civil	0,00	0,00	0,00	0,00	0,00	0,00	0,00	0,00	46.032,76	46.032,76	-46.032,76	
31911315(108)	Contribuição Patronal para o Fundo de Previdência Estadual -	0,00	0,00	0,00	0,00	0,00	0,00	0,00	0,00	586.767,74	586.767,74	-586.767,74	
123664001400103	OUTRAS DESPESAS CORRENTES	20.000,00	20.000,00	20.000,00	0,00	20.000,00	0,00	0,00	0,00	0,00	0,00	20.000,00	
SOMA		40.000,00	769.041,50	4.231.386,55	0,00	3.502.345,05	0,00	0,00	0,00	3.428.069,57	3.428.069,57	74.275,48	

* DADOS EXTRAÍDOS DO SIOFINET



Sistema de Contabilidade do Estado de Goiás

Comparativo da Despesa Autorizada com a Realizada por Projeto/Atividade

3024832103767735587B2D3FFD0234F7

Período: 1 a 12/2019													
9998 - ESTADO DE GOIÁS							9998 - ESTADO DE GOIÁS						
Código	Especificação	Despesa Autorizada					Despesa Realizada				Saldo		
		Orçamento e Alterações			Créditos Especiais	Total	A Pagar			Paga		Empenhada	
		Orçado	Reduções	Suplementações			Liquidada	Não Liquidada	Soma				
1236710162069	DESENVOLVIMENTO DE AÇÕES PEDAGÓGICAS DA EDUCAÇÃO ESPECIAL												
123671016206903	OUTRAS DESPESAS CORRENTES	1.030.000,00	1.960.000,00	1.529.999,92	0,00	599.999,92	0,00	0,00	0,00	0,00	0,00	0,00	599.999,92
123671016206904	INVESTIMENTOS	40.000,00	80.000,00	40.000,00	0,00	0,00	0,00	0,00	0,00	0,00	0,00	0,00	0,00
	SOMA	1.070.000,00	2.040.000,00	1.569.999,92	0,00	599.999,92	0,00	0,00	0,00	0,00	0,00	0,00	599.999,92
1236740014001	APOIO ADMINISTRATIVO												
123674001400101	PESSOAL E ENCARGOS SOCIAIS	20.000,00	3.950.000,00	24.930.949,87	0,00	21.000.949,87	0,00	0,00	0,00	0,00	0,00	0,00	21.000.949,87
31900501(108)	Salário Família - Ativo Civil	0,00	0,00	0,00	0,00	0,00	0,00	0,00	0,00	103,28	103,28	0,00	-103,28
31900505(108)	Salário Família - INSS	0,00	0,00	0,00	0,00	0,00	0,00	0,00	0,00	131,20	131,20	0,00	-131,20
31901101(108)	13º Salário	0,00	0,00	0,00	0,00	0,00	0,00	0,00	0,00	1.543.725,22	1.543.725,22	0,00	-1.543.725,22
31901103(108)	Férias - Abono	0,00	0,00	0,00	0,00	0,00	0,00	0,00	0,00	115.504,39	115.504,39	0,00	-115.504,39
31901110(108)	Vencimentos e Salários	0,00	0,00	0,00	0,00	0,00	0,00	0,00	0,00	7.449.017,87	7.449.017,87	0,00	-7.449.017,87
31901113(108)	IRRF - Pessoal Civil	0,00	0,00	0,00	0,00	0,00	0,00	0,00	0,00	1.043.428,85	1.043.428,85	0,00	-1.043.428,85
31901114(108)	Contribuições para o Fundo de Previdência Estadual - Ativo C	0,00	0,00	0,00	0,00	0,00	0,00	0,00	0,00	1.689.279,80	1.689.279,80	0,00	-1.689.279,80
31901115(108)	Contribuições para IPASGO SAÚDE	0,00	0,00	0,00	0,00	0,00	0,00	0,00	0,00	1.033.293,86	1.033.293,86	0,00	-1.033.293,86
31901116(108)	Gratificação Adicional Anuênio, Quinquênio e Gratificação Tr	0,00	0,00	0,00	0,00	0,00	0,00	0,00	0,00	2.116.043,76	2.116.043,76	0,00	-2.116.043,76
31901117(108)	Férias Abono CLT	0,00	0,00	0,00	0,00	0,00	0,00	0,00	0,00	7.221,77	7.221,77	0,00	-7.221,77
31901118(108)	INSS - Empregado	0,00	0,00	0,00	0,00	0,00	0,00	0,00	0,00	312.375,15	312.375,15	0,00	-312.375,15
31901119(108)	Consignação - Pensão Alimentícia	0,00	0,00	0,00	0,00	0,00	0,00	0,00	0,00	9.318,86	9.318,86	0,00	-9.318,86
31901120(108)	Consignação - Empréstimos Financeiros	0,00	0,00	0,00	0,00	0,00	0,00	0,00	0,00	1.269.179,30	1.269.179,30	0,00	-1.269.179,30
31901121(108)	Consignação - Associação Classe	0,00	0,00	0,00	0,00	0,00	0,00	0,00	0,00	39.508,44	39.508,44	0,00	-39.508,44
31901303(108)	INSS - Contribuição Patronal	0,00	0,00	0,00	0,00	0,00	0,00	0,00	0,00	519.247,28	519.247,28	0,00	-519.247,28
31901610(108)	Adicionais Variáveis - Pessoal Civil	0,00	0,00	0,00	0,00	0,00	0,00	0,00	0,00	205.783,71	205.783,71	0,00	-205.783,71
31911315(108)	Contribuição Patronal para o Fundo de Previdência Estadual -	0,00	0,00	0,00	0,00	0,00	0,00	0,00	0,00	2.632.194,10	2.632.194,10	0,00	-2.632.194,10
	SOMA	20.000,00	3.950.000,00	24.930.949,87	0,00	21.000.949,87	0,00	0,00	0,00	19.985.356,84	19.985.356,84	0,00	1.015.593,03
1236810142059	FORTALECIMENTO DA CARREIRA E ADOÇÃO DO SISTEMA DE BÔNUS POR DESEMPENHO												
123681014205903	OUTRAS DESPESAS CORRENTES	1.030.000,00	2.060.000,00	1.030.000,00	0,00	0,00	0,00	0,00	0,00	0,00	0,00	0,00	0,00
123681014205904	INVESTIMENTOS	30.000,00	60.000,00	30.000,00	0,00	0,00	0,00	0,00	0,00	0,00	0,00	0,00	0,00
	SOMA	1.060.000,00	2.120.000,00	1.060.000,00	0,00	0,00	0,00	0,00	0,00	0,00	0,00	0,00	0,00
1236810142060	SISTEMA DE AVALIAÇÃO DOS PROFISSIONAIS DA EDUCAÇÃO												
123681014206003	OUTRAS DESPESAS CORRENTES	130.000,00	260.000,00	130.000,00	0,00	0,00	0,00	0,00	0,00	0,00	0,00	0,00	0,00
123681014206004	INVESTIMENTOS	40.000,00	80.000,00	40.000,00	0,00	0,00	0,00	0,00	0,00	0,00	0,00	0,00	0,00
	SOMA	170.000,00	340.000,00	170.000,00	0,00	0,00	0,00	0,00	0,00	0,00	0,00	0,00	0,00
1236810143155	GMC - TUTORIA FOCAL												
123681014315503	OUTRAS DESPESAS CORRENTES	30.000,00	60.000,00	30.000,00	0,00	0,00	0,00	0,00	0,00	0,00	0,00	0,00	0,00

* DADOS EXTRAÍDOS DO SIOFINET



ESTADO DE GOIÁS



Sistema de Contabilidade do Estado de Goiás

Comparativo da Despesa Autorizada com a Realizada por Projeto/Atividade

3024832103767735587B2D3FFD0234F7

Período: 1 a 12/2019												
9998 - ESTADO DE GOIÁS						9998 - ESTADO DE GOIÁS						
Código	Especificação	Despesa Autorizada				Total	Despesa Realizada			Paga	Empenhada	Saldo
		Orçamento e Alterações			Créditos Especiais		A Pagar					
		Orçado	Reduções	Suplementações			Liquidada	Não Liquidada	Soma			
123681014315504	INVESTIMENTOS	30.000,00	60.000,00	30.000,00	0,00	0,00	0,00	0,00	0,00	0,00	0,00	0,00
	SOMA	60.000,00	120.000,00	60.000,00	0,00	0,00	0,00	0,00	0,00	0,00	0,00	0,00
1236810143158	GMC - COORDENADOR DE PAIS											
123681014315803	OUTRAS DESPESAS CORRENTES	30.000,00	60.000,00	30.000,00	0,00	0,00	0,00	0,00	0,00	0,00	0,00	0,00
123681014315804	INVESTIMENTOS	20.000,00	40.000,00	20.000,00	0,00	0,00	0,00	0,00	0,00	0,00	0,00	0,00
	SOMA	50.000,00	100.000,00	50.000,00	0,00	0,00	0,00	0,00	0,00	0,00	0,00	0,00
1236810162064	AQUISIÇÃO, DISTRIBUIÇÃO, ELABORAÇÃO, PRODUÇÃO, IMPRESSÃO E PUBLICAÇÃO DE DOCUMENTOS, PERIÓDICOS E LIVROS											
123681016206403	OUTRAS DESPESAS CORRENTES	2.120.000,00	4.240.000,00	2.120.000,00	0,00	0,00	0,00	0,00	0,00	0,00	0,00	0,00
123681016206404	INVESTIMENTOS	40.000,00	80.000,00	40.000,00	0,00	0,00	0,00	0,00	0,00	0,00	0,00	0,00
	SOMA	2.160.000,00	4.320.000,00	2.160.000,00	0,00	0,00	0,00	0,00	0,00	0,00	0,00	0,00
1236810162065	ATENDIMENTO AOS ALUNOS EM SITUAÇÃO DE VULNERABILIDADE SOCIAL OU PRIVADOS DE LIBERDADE											
123681016206503	OUTRAS DESPESAS CORRENTES	1.030.000,00	2.060.000,00	1.030.000,00	0,00	0,00	0,00	0,00	0,00	0,00	0,00	0,00
123681016206504	INVESTIMENTOS	40.000,00	80.000,00	40.000,00	0,00	0,00	0,00	0,00	0,00	0,00	0,00	0,00
	SOMA	1.070.000,00	2.140.000,00	1.070.000,00	0,00	0,00	0,00	0,00	0,00	0,00	0,00	0,00
1236810162067	DESENVOLVIMENTO DAS AÇÕES PEDAGÓGICAS DA EDUCAÇÃO A DISTÂNCIA											
123681016206703	OUTRAS DESPESAS CORRENTES	230.000,00	460.000,00	230.000,00	0,00	0,00	0,00	0,00	0,00	0,00	0,00	0,00
123681016206704	INVESTIMENTOS	40.000,00	80.000,00	40.000,00	0,00	0,00	0,00	0,00	0,00	0,00	0,00	0,00
	SOMA	270.000,00	540.000,00	270.000,00	0,00	0,00	0,00	0,00	0,00	0,00	0,00	0,00
1236810162072	EDUCAÇÃO DE JOVENS E ADULTOS E ENSINO MÉDIO INTEGRADA OU CONCOMITANTE À EDUCAÇÃO PROFISSIONAL											
123681016207203	OUTRAS DESPESAS CORRENTES	32.884.000,00	34.194.732,50	32.765.508,00	0,00	31.454.775,50	0,00	0,00	0,00	0,00	0,00	31.454.775,50
33901401(115)	Diárias no Estado	0,00	0,00	0,00	0,00	0,00	0,00	0,00	0,00	1.480,00	1.480,00	-1.480,00
33903951(115)	Seguros (Pessoais / Bens Móveis e Imóveis)	0,00	0,00	0,00	0,00	0,00	0,00	0,00	0,00	492,56	492,56	-492,56
33904805(115)	Auxílio para Profissionais de Programas de Capacitação	0,00	0,00	0,00	0,00	0,00	62.727,90	1.250.528,45	1.313.256,35	4.373.012,61	5.686.268,96	-5.686.268,96
123681016207204	INVESTIMENTOS	440.000,00	880.000,00	440.000,00	0,00	0,00	0,00	0,00	0,00	0,00	0,00	0,00
	SOMA	33.324.000,00	35.074.732,50	33.205.508,00	0,00	31.454.775,50	62.727,90	1.250.528,45	1.313.256,35	4.374.985,17	5.688.241,52	25.766.533,98
1236810162073	EDUCAÇÃO INTEGRAL COM JORNADA AMPLIADA											
123681016207301	PESSOAL E ENCARGOS SOCIAIS	0,00	0,00	8.087.751,39	20.603.335,77	28.691.087,16	0,00	0,00	0,00	0,00	0,00	28.691.087,16
31901110(260)	Vencimentos e Salários	0,00	0,00	0,00	0,00	0,00	0,00	0,00	0,00	19.787.884,15	19.787.884,15	-19.787.884,15
31901119(260)	Consignação - Pensão Alimentícia	0,00	0,00	0,00	0,00	0,00	0,00	0,00	0,00	21.328,12	21.328,12	-21.328,12
31909219(260)	Demais Despesas de Pessoal de Exercícios Anteriores	0,00	0,00	0,00	0,00	0,00	0,00	0,00	0,00	8.873.622,81	8.873.622,81	-8.873.622,81
31909241(260)	Consignação - Pensão Alimentícia	0,00	0,00	0,00	0,00	0,00	0,00	0,00	0,00	8.252,08	8.252,08	-8.252,08
123681016207303	OUTRAS DESPESAS CORRENTES	12.530.000,00	25.050.000,00	15.327.805,30	0,00	2.807.805,30	0,00	0,00	0,00	0,00	0,00	2.807.805,30

* DADOS EXTRAÍDOS DO SIOFINET



ESTADO DE GOIÁS



Sistema de Contabilidade do Estado de Goiás

Comparativo da Despesa Autorizada com a Realizada por Projeto/Atividade

3024832103767735587B2D3FFD0234F7

Período: 1 a 12/2019												
9998 - ESTADO DE GOIÁS						9998 - ESTADO DE GOIÁS						
Código	Especificação	Despesa Autorizada				Despesa Realizada					Saldo	
		Orçamento e Alterações			Créditos Especiais	Total	A Pagar			Paga		Empenhada
		Orçado	Reduções	Suplementações			Liquidada	Não Liquidada	Soma			
33904601(260)	Servidores Cíveis	0,00	0,00	0,00	0,00	0,00	0,00	0,00	0,00	2.797.805,30	2.797.805,30	-2.797.805,30
123681016207304	INVESTIMENTOS	5.030.000,00	8.650.000,00	5.030.000,00	0,00	1.410.000,00	0,00	0,00	0,00	0,00	0,00	1.410.000,00
	SOMA	17.560.000,00	33.700.000,00	28.445.556,69	20.603.335,77	32.908.892,46	0,00	0,00	0,00	31.488.892,46	31.488.892,46	1.420.000,00
1236810162075	PRÊMIO DE EXCELÊNCIA											
123681016207503	OUTRAS DESPESAS CORRENTES	970.000,00	1.960.000,00	990.000,00	0,00	0,00	0,00	0,00	0,00	0,00	0,00	0,00
123681016207504	INVESTIMENTOS	30.000,00	60.000,00	30.000,00	0,00	0,00	0,00	0,00	0,00	0,00	0,00	0,00
	SOMA	1.000.000,00	2.020.000,00	1.020.000,00	0,00	0,00	0,00	0,00	0,00	0,00	0,00	0,00
1236810162076	REALIZAÇÃO DE ATIVIDADES EXTRACURRICULARES											
123681016207603	OUTRAS DESPESAS CORRENTES	1.030.000,00	1.960.000,00	1.030.000,00	0,00	100.000,00	0,00	0,00	0,00	0,00	0,00	100.000,00
123681016207604	INVESTIMENTOS	130.000,00	260.000,00	130.000,00	0,00	0,00	0,00	0,00	0,00	0,00	0,00	0,00
	SOMA	1.160.000,00	2.220.000,00	1.160.000,00	0,00	100.000,00	0,00	0,00	0,00	0,00	0,00	100.000,00
1236810162077	REALIZAÇÃO DE JOGOS ESTUDANTIS, MOSTRAS E FESTIVAIS DE ARTES											
123681016207703	OUTRAS DESPESAS CORRENTES	1.030.000,00	1.510.000,00	1.041.962,88	0,00	561.962,88	0,00	0,00	0,00	0,00	0,00	561.962,88
33903940(100)	Repasso Direto e Antecipado à Unidade Administrativa	0,00	0,00	0,00	0,00	0,00	0,00	0,00	0,00	11.962,88	11.962,88	-11.962,88
33903940(116)	Repasso Direto e Antecipado à Unidade Administrativa	0,00	0,00	0,00	0,00	0,00	0,00	0,00	0,00	450.000,00	450.000,00	-450.000,00
33903958(116)	Serviços de Costureira/Alfaiataria/Bordados e rep	0,00	0,00	0,00	0,00	0,00	0,00	0,00	0,00	31.940,00	31.940,00	-31.940,00
123681016207704	INVESTIMENTOS	40.000,00	80.000,00	40.000,00	0,00	0,00	0,00	0,00	0,00	0,00	0,00	0,00
	SOMA	1.070.000,00	1.590.000,00	1.081.962,88	0,00	561.962,88	0,00	0,00	0,00	493.902,88	493.902,88	68.060,00
1236810162078	SISTEMA ESTADUAL DE AVALIAÇÃO EDUCACIONAL											
123681016207803	OUTRAS DESPESAS CORRENTES	5.040.000,00	5.727.335,79	5.089.781,49	0,00	4.402.445,70	0,00	0,00	0,00	0,00	0,00	4.402.445,70
33903929(116)	Serviço de Seleção	0,00	0,00	0,00	0,00	0,00	0,00	0,00	0,00	4.352.664,21	4.352.664,21	-4.352.664,21
123681016207804	INVESTIMENTOS	50.000,00	100.000,00	145.923,38	0,00	95.923,38	0,00	0,00	0,00	0,00	0,00	95.923,38
	SOMA	5.090.000,00	5.827.335,79	5.235.704,87	0,00	4.498.369,08	0,00	0,00	0,00	4.352.664,21	4.352.664,21	145.704,87
1236810162313	DESENV. AÇÕES PEDAGÓGICAS À DIVERSIDADE CULT. E POVOS, COMUNID. TRADICIONAIS (INDIG., QUILOMB. E DO CAMPO)											
123681016231303	OUTRAS DESPESAS CORRENTES	720.000,00	1.440.000,00	720.000,00	0,00	0,00	0,00	0,00	0,00	0,00	0,00	0,00
123681016231304	INVESTIMENTOS	40.000,00	80.000,00	40.000,00	0,00	0,00	0,00	0,00	0,00	0,00	0,00	0,00
	SOMA	760.000,00	1.520.000,00	760.000,00	0,00	0,00	0,00	0,00	0,00	0,00	0,00	0,00
1236810163160	GMC - APRENDER MAIS											
123681016316003	OUTRAS DESPESAS CORRENTES	15.127.000,00	29.336.621,48	15.127.000,00	0,00	917.378,52	0,00	0,00	0,00	0,00	0,00	917.378,52
123681016316004	INVESTIMENTOS	520.000,00	1.040.000,00	520.000,00	0,00	0,00	0,00	0,00	0,00	0,00	0,00	0,00
	SOMA	15.647.000,00	30.376.621,48	15.647.000,00	0,00	917.378,52	0,00	0,00	0,00	0,00	0,00	917.378,52

* DADOS EXTRAÍDOS DO SIOFINET



ESTADO DE GOIÁS



Sistema de Contabilidade do Estado de Goiás

Comparativo da Despesa Autorizada com a Realizada por Projeto/Atividade

3024832103767735587B2D3FFD0234F7

Período: 1 a 12/2019													
9998 - ESTADO DE GOIÁS							9998 - ESTADO DE GOIÁS						
Código	Especificação	Despesa Autorizada					Despesa Realizada				Saldo		
		Orçamento e Alterações			Créditos Especiais	Total	A Pagar			Paga		Empenhada	
		Orçado	Reduções	Suplementações			Liquidada	Não Liquidada	Soma				
1236810192090	APOIO TÉCNICO, ADMINISTRATIVO E LOGÍSTICO AO DESENVOLVIMENTO DE ATIVIDADES DO ENSINO												
123681019209003	OUTRAS DESPESAS CORRENTES	5.320.000,00	9.629.285,92	33.624.798,92	0,00	29.315.513,00	0,00	0,00	0,00	0,00	0,00	0,00	29.315.513,00
33903060(100)	Demais Cópias em Geral, Impressos e Outros Materiais Produzi	0,00	0,00	0,00	0,00	0,00	0,00	0,00	0,00	0,00	0,00	0,00	0,00
33903933(100)	Serviços Gráficos	0,00	0,00	0,00	0,00	0,00	0,00	0,00	0,00	46.985,99	46.985,99		-46.985,99
33903940(100)	Repasso Direto e Antecipado à Unidade Administrativa	0,00	0,00	0,00	0,00	0,00	0,00	0,00	0,00	31.000,00	31.000,00		-31.000,00
33904706(100)	Taxas e Licenças (Administrativas/Judiciais/CREA/Prefeitura)	0,00	0,00	0,00	0,00	0,00	0,01	5.437,99	5.438,00	4.562,00	10.000,00		-10.000,00
123681019209004	INVESTIMENTOS	1.030.000,00	2.060.000,00	1.030.000,00	0,00	0,00	0,00	0,00	0,00	0,00	0,00		0,00
	SOMA	6.350.000,00	11.689.285,92	34.654.798,92	0,00	29.315.513,00	0,01	5.437,99	5.438,00	82.547,99	87.985,99		29.227.527,01
1236810192091	FORNECIMENTO DE MERENDA ESCOLAR AOS ALUNOS DA EDUCAÇÃO BÁSICA												
123681019209103	OUTRAS DESPESAS CORRENTES	119.035.000,00	123.995.000,00	119.035.000,00	0,00	114.075.000,00	0,00	0,00	0,00	0,00	0,00		114.075.000,00
33404121(109)	Contribuições para Municípios, inclusive para suas Entidades	0,00	0,00	0,00	0,00	0,00	0,00	0,00	0,00	326.280,64	326.280,64		-326.280,64
33404121(240)	Contribuições para Municípios, inclusive para suas Entidades	0,00	0,00	0,00	0,00	0,00	0,00	0,00	0,00	403.238,08	403.238,08		-403.238,08
33903940(109)	Repasso Direto e Antecipado à Unidade Administrativa	0,00	0,00	0,00	0,00	0,00	0,00	0,00	0,00	44.457.465,63	44.457.465,63		-44.457.465,63
33903940(240)	Repasso Direto e Antecipado à Unidade Administrativa	0,00	0,00	0,00	0,00	0,00	8.139,60	0,00	8.139,60	29.530.539,12	29.538.678,72		-29.538.678,72
123681019209104	INVESTIMENTOS	20.000,00	40.000,00	20.000,00	0,00	0,00	0,00	0,00	0,00	0,00	0,00		0,00
	SOMA	119.055.000,00	124.035.000,00	119.055.000,00	0,00	114.075.000,00	8.139,60	0,00	8.139,60	74.717.523,47	74.725.663,07		39.349.336,93
1236810192093	MODERNIZAÇÃO DAS UNIDADES JURISDICIONADAS DA EDUCAÇÃO												
123681019209303	OUTRAS DESPESAS CORRENTES	15.162.000,00	30.274.000,00	15.641.224,50	0,00	529.224,50	0,00	0,00	0,00	0,00	0,00		529.224,50
33903033(100)	Material para Manutenção, Reparos e Conservação de Bens Imóv	0,00	0,00	0,00	0,00	0,00	0,00	0,00	0,00	40.190,50	40.190,50		-40.190,50
123681019209304	INVESTIMENTOS	23.175.000,00	33.685.000,00	49.399.604,44	0,00	38.889.604,44	0,00	0,00	0,00	0,00	0,00		38.889.604,44
44905204(116)	Aparelhos e Equipamentos de Medição e Orientação	0,00	0,00	0,00	0,00	0,00	0,00	3.106,00	3.106,00	110.944,00	114.050,00		-114.050,00
44905215(260)	Instrumentos Musicais e Artísticos	0,00	0,00	0,00	0,00	0,00	0,00	0,00	0,00	799.272,00	799.272,00		-799.272,00
44905222(100)	Máquinas, Utensílios e Equipamentos Diversos	0,00	0,00	0,00	0,00	0,00	0,00	0,00	0,00	155.376,00	155.376,00		-155.376,00
44905224(100)	Mobiliário em Geral	0,00	0,00	0,00	0,00	0,00	0,00	0,00	0,00	10.600.000,00	10.600.000,00		-10.600.000,00
44905224(116)	Mobiliário em Geral	0,00	0,00	0,00	0,00	0,00	0,00	0,00	0,00	4.469.190,00	4.469.190,00		-4.469.190,00
	SOMA	38.337.000,00	63.959.000,00	65.040.828,94	0,00	39.418.828,94	0,00	3.106,00	3.106,00	16.174.972,50	16.178.078,50		23.240.750,44
1236810192094	GESTÃO DEMOCRÁTICA DAS JURISDICIONADAS DA EDUCAÇÃO - REPASSE DE RECURSOS												
123681019209403	OUTRAS DESPESAS CORRENTES	8.045.000,00	10.775.740,45	29.545.000,00	0,00	26.814.259,55	0,00	0,00	0,00	0,00	0,00		26.814.259,55
33903940(100)	Repasso Direto e Antecipado à Unidade Administrativa	0,00	0,00	0,00	0,00	0,00	0,00	0,00	0,00	1.882.987,48	1.882.987,48		-1.882.987,48
33903940(116)	Repasso Direto e Antecipado à Unidade Administrativa	0,00	0,00	0,00	0,00	0,00	26.116,65	584.423,50	610.540,15	23.780.102,37	24.390.642,52		-24.390.642,52
123681019209404	INVESTIMENTOS	8.030.000,00	13.438.905,19	12.230.000,00	0,00	6.821.094,81	0,00	0,00	0,00	0,00	0,00		6.821.094,81
44905227(100)	Repasso Direto e Antecipado à Unidade Administrativa	0,00	0,00	0,00	0,00	0,00	0,00	0,00	0,00	436.996,96	436.996,96		-436.996,96
44905227(116)	Repasso Direto e Antecipado à Unidade Administrativa	0,00	0,00	0,00	0,00	0,00	5.237,53	146.105,88	151.343,41	6.050.097,14	6.201.440,55		-6.201.440,55
	SOMA	16.075.000,00	24.214.645,64	41.775.000,00	0,00	33.635.354,36	31.354,18	730.529,38	761.883,56	32.150.183,95	32.912.067,51		723.286,85

* DADOS EXTRAÍDOS DO SIOFINET



ESTADO DE GOIÁS



Sistema de Contabilidade do Estado de Goiás

Comparativo da Despesa Autorizada com a Realizada por Projeto/Atividade

3024832103767735587B2D3FFD0234F7

Período: 1 a 12/2019												
9998 - ESTADO DE GOIAS						9998 - ESTADO DE GOIAS						
Código	Especificação	Despesa Autorizada				Despesa Realizada					Saldo	
		Orçamento e Alterações			Créditos Especiais	Total	A Pagar			Paga		Empenhada
		Orçado	Reduções	Suplementações			Liquidada	Não Liquidada	Soma			
1236810192095	TRANSPORTE ESCOLAR - TRANSFERÊNCIA DE RECURSOS FINANCEIROS ÀS PREFEITURAS E PAGAMENTO A EMPRESA											
123681019209503	OUTRAS DESPESAS CORRENTES	150.040.000,00	139.723.300,00	255.067.663,00	20.000.000,00	285.384.363,00	0,00	0,00	0,00	0,00	0,00	285.384.363,00
33423983(116)	Transporte de Alunos	0,00	0,00	0,00	0,00	0,00	0,00	0,00	0,00	16.804.695,00	16.804.695,00	-16.804.695,00
33423983(120)	Transporte de Alunos	0,00	0,00	0,00	0,00	0,00	6.920,00	0,00	6.920,00	86.943.652,00	86.950.572,00	-86.950.572,00
33429225(116)	Demais Despesas de Exercícios Anteriores - Outras Despesas C	0,00	0,00	0,00	0,00	0,00	0,00	0,00	0,00	177.560,00	177.560,00	-177.560,00
33429225(120)	Demais Despesas de Exercícios Anteriores - Outras Despesas C	0,00	0,00	0,00	0,00	0,00	0,00	0,00	0,00	51.802.437,00	51.802.437,00	-51.802.437,00
33903983(116)	Transporte de Alunos, Re-educandos e demais Pessoas sob cuid	0,00	0,00	0,00	0,00	0,00	0,00	0,00	0,00	3.017.744,02	3.017.744,02	-3.017.744,02
33903983(120)	Transporte de Alunos, Re-educandos e demais Pessoas sob cuid	0,00	0,00	0,00	0,00	0,00	80.304,25	594.642,58	674.946,83	37.001.370,47	37.676.317,30	-37.676.317,30
33909280(120)	Locação de Meios de Transporte	0,00	0,00	0,00	0,00	0,00	0,00	0,00	0,00	19.967.216,73	19.967.216,73	-19.967.216,73
123681019209504	INVESTIMENTOS	10.000,00	20.000,00	10.000,00	0,00	0,00	0,00	0,00	0,00	0,00	0,00	0,00
	SOMA	150.050.000,00	139.743.300,00	255.077.663,00	20.000.000,00	285.384.363,00	87.224,25	594.642,58	681.866,83	215.714.675,22	216.396.542,05	68.987.820,95
1236810192364	GESTÃO EDUCACIONAL COMPARTILHADA											
123681019236401	PESSOAL E ENCARGOS SOCIAIS	579.463.000,00	1.158.926.000,00	579.463.000,00	0,00	0,00	0,00	0,00	0,00	0,00	0,00	0,00
123681019236403	OUTRAS DESPESAS CORRENTES	16.030.000,00	18.050.000,00	16.030.000,00	0,00	14.010.000,00	0,00	0,00	0,00	0,00	0,00	14.010.000,00
123681019236404	INVESTIMENTOS	30.000,00	60.000,00	30.000,00	0,00	0,00	0,00	0,00	0,00	0,00	0,00	0,00
	SOMA	595.523.000,00	1.177.036.000,00	595.523.000,00	0,00	14.010.000,00	0,00	0,00	0,00	0,00	0,00	14.010.000,00
1236810193019	CONSTRUÇÃO, AMPLIAÇÃO, REFORMA E ADEQUAÇÃO DE UNIDADES ESCOLARES E PRÉDIOS PÚBLICOS											
123681019301903	OUTRAS DESPESAS CORRENTES	35.800.000,00	51.158.685,16	69.022.065,89	0,00	53.663.380,73	0,00	0,00	0,00	0,00	0,00	53.663.380,73
33903913(100)	Locação de Máquinas e Equipamentos	0,00	0,00	0,00	0,00	0,00	0,00	0,00	0,00	192.150,00	192.150,00	-192.150,00
33903913(116)	Locação de Máquinas e Equipamentos	0,00	0,00	0,00	0,00	0,00	0,00	0,00	0,00	960.420,12	960.420,12	-960.420,12
33903915(100)	Manutenção, Conservação e Instalação de Outros Tipos de Máq	0,00	0,00	0,00	0,00	0,00	0,00	0,00	0,00	14.750,00	14.750,00	-14.750,00
33903918(116)	Manutenção, Reparos e Conservação de Bens Imóveis	0,00	0,00	0,00	0,00	0,00	136.065,28	0,00	136.065,28	360.180,22	496.245,50	-496.245,50
33903940(100)	Repasso Direto e Antecipado à Unidade Administrativa	0,00	0,00	0,00	0,00	0,00	0,00	0,00	0,00	6.217.425,82	6.217.425,82	-6.217.425,82
33903940(116)	Repasso Direto e Antecipado à Unidade Administrativa	0,00	0,00	0,00	0,00	0,00	280.353,73	123.923,29	404.277,02	26.376.913,51	26.781.190,53	-26.781.190,53
33909272(100)	Locação de Máquinas e Equipamentos	0,00	0,00	0,00	0,00	0,00	0,00	0,00	0,00	37.650,00	37.650,00	-37.650,00
33909272(116)	Locação de Máquinas e Equipamentos	0,00	0,00	0,00	0,00	0,00	0,00	0,00	0,00	39.000,00	39.000,00	-39.000,00
123681019301904	INVESTIMENTOS	48.040.000,00	72.949.033,87	146.877.335,97	0,00	121.968.302,10	0,00	0,00	0,00	0,00	0,00	121.968.302,10
44905107(100)	Educação	0,00	0,00	0,00	0,00	0,00	48.002,42	391.743,50	439.745,92	220.221,23	659.967,15	-659.967,15
44905107(116)	Educação	0,00	0,00	0,00	0,00	0,00	442.580,69	5.323.943,00	5.766.523,69	3.545.977,90	9.312.501,59	-9.312.501,59
44905107(260)	Educação	0,00	0,00	0,00	0,00	0,00	46.153,02	4.003.228,22	4.049.381,24	2.594.891,33	6.644.272,57	-6.644.272,57
44905119(100)	Repasso Direto e Antecipado à Unidade Administrativa	0,00	0,00	0,00	0,00	0,00	0,00	0,00	0,00	54.355.585,82	54.355.585,82	-54.355.585,82
44905222(100)	Máquinas, Utensílios e Equipamentos Diversos	0,00	0,00	0,00	0,00	0,00	0,00	7.785.400,00	7.785.400,00	0,00	7.785.400,00	-7.785.400,00
44905227(100)	Repasso Direto e Antecipado à Unidade Administrativa	0,00	0,00	0,00	0,00	0,00	0,00	466.149,69	466.149,69	0,00	466.149,69	-466.149,69
44905227(116)	Repasso Direto e Antecipado à Unidade Administrativa	0,00	0,00	0,00	0,00	0,00	0,00	0,00	0,00	285.378,71	285.378,71	-285.378,71
44909230(100)	Obras e Instalações	0,00	0,00	0,00	0,00	0,00	162.092,01	0,00	162.092,01	0,00	162.092,01	-162.092,01
44909230(116)	Obras e Instalações	0,00	0,00	0,00	0,00	0,00	0,00	0,00	0,00	63.789,76	63.789,76	-63.789,76

* DADOS EXTRAÍDOS DO SIOFINET



ESTADO DE GOIÁS



Sistema de Contabilidade do Estado de Goiás

Comparativo da Despesa Autorizada com a Realizada por Projeto/Atividade

3024832103767735587B2D3FFD0234F7

Período: 1 a 12/2019													
9998 - ESTADO DE GOIÁS						9998 - ESTADO DE GOIÁS							
Código	Especificação	Despesa Autorizada				Créditos Especiais	Total	Despesa Realizada			Paga	Empenhada	Saldo
		Orçamento e Alterações			Liquidada			A Pagar					
		Orçado	Reduções	Suplementações				Não Liquidada	Soma				
44909230(260)	Obras e Instalações	0,00	0,00	0,00	0,00	0,00	45.021,00	0,00	45.021,00	93.685,42	138.706,42	-138.706,42	
44909308(260)	Devoluções de Recursos de Convênios	0,00	0,00	0,00	0,00	0,00	0,00	0,00	0,00	137.008,91	137.008,91	-137.008,91	
	SOMA	83.840.000,00	124.107.719,03	215.899.401,86	0,00	175.631.682,83	1.160.268,15	18.094.387,70	19.254.655,85	95.495.028,75	114.749.684,60	60.881.998,23	
1236810193020	ESCOLA DIGITAL - AMBIENTE TECNOLÓGICO NAS ESCOLAS ESTADUAIS												
123681019302003	OUTRAS DESPESAS CORRENTES	3.040.000,00	6.070.000,00	3.040.000,00	0,00	10.000,00	0,00	0,00	0,00	0,00	0,00	10.000,00	
123681019302004	INVESTIMENTOS	1.040.000,00	2.070.000,00	3.381.842,40	0,00	2.351.842,40	0,00	0,00	0,00	0,00	0,00	2.351.842,40	
	SOMA	4.080.000,00	8.140.000,00	6.421.842,40	0,00	2.361.842,40	0,00	0,00	0,00	0,00	0,00	2.361.842,40	
1236810193154	GMC - PROJETO DE FORTALECIMENTO DA APRENDIZAGEM												
123681019315403	OUTRAS DESPESAS CORRENTES	2.120.000,00	4.240.000,00	2.120.000,00	0,00	0,00	0,00	0,00	0,00	0,00	0,00	0,00	
123681019315404	INVESTIMENTOS	30.000,00	60.000,00	30.000,00	0,00	0,00	0,00	0,00	0,00	0,00	0,00	0,00	
	SOMA	2.150.000,00	4.300.000,00	2.150.000,00	0,00	0,00	0,00	0,00	0,00	0,00	0,00	0,00	
1236840014001	APOIO ADMINISTRATIVO												
123684001400101	PESSOAL E ENCARGOS SOCIAIS	1.667.251.000,00	1.529.214.501,39	1.362.487.733,04	30.957.938,00	1.531.482.169,65	0,00	0,00	0,00	0,00	0,00	1.531.482.169,65	
31900501(108)	Salário Família - Ativo Civil	0,00	0,00	0,00	0,00	0,00	0,00	0,00	0,00	94.487,50	94.487,50	-94.487,50	
31900510(108)	Salário Maternidade - Servidor Civil	0,00	0,00	0,00	0,00	0,00	0,00	0,00	0,00	35.753,27	35.753,27	-35.753,27	
31901101(108)	13º Salário	0,00	0,00	0,00	0,00	0,00	0,00	0,00	0,00	74.935.960,81	74.935.960,81	-74.935.960,81	
31901102(108)	Adicionais Diversos	0,00	0,00	0,00	0,00	0,00	0,00	0,00	0,00	26.033,65	26.033,65	-26.033,65	
31901103(108)	Férias - Abono	0,00	0,00	0,00	0,00	0,00	0,00	0,00	0,00	50.666.780,11	50.666.780,11	-50.666.780,11	
31901105(108)	Gratificação de Produtividade do Ensino	0,00	0,00	0,00	0,00	0,00	0,00	0,00	0,00	1.067.866,67	1.067.866,67	-1.067.866,67	
31901110(108)	Vencimentos e Salários	0,00	0,00	0,00	0,00	0,00	0,00	0,00	0,00	525.391.956,56	525.391.956,56	-525.391.956,56	
31901112(108)	Demais Descontos - Pessoal Civil	0,00	0,00	0,00	0,00	0,00	0,00	0,00	0,00	81.635,59	81.635,59	-81.635,59	
31901113(108)	IRRF - Pessoal Civil	0,00	0,00	0,00	0,00	0,00	0,00	0,00	0,00	78.025.406,08	78.025.406,08	-78.025.406,08	
31901114(108)	Contribuições para o Fundo de Previdência Estadual - Ativo C	0,00	0,00	0,00	0,00	0,00	0,00	0,00	0,00	108.370.729,83	108.370.729,83	-108.370.729,83	
31901115(108)	Contribuições para IPASGO SAÚDE	0,00	0,00	0,00	0,00	0,00	0,00	0,00	0,00	63.009.521,55	63.009.521,55	-63.009.521,55	
31901116(108)	Gratificação Adicional Anuênio, Quinquênio e Gratificação Tr	0,00	0,00	0,00	0,00	0,00	0,00	0,00	0,00	139.036.794,11	139.036.794,11	-139.036.794,11	
31901117(108)	Férias Abono CLT	0,00	0,00	0,00	0,00	0,00	0,00	0,00	0,00	32.277,98	32.277,98	-32.277,98	
31901118(108)	INSS - Empregado	0,00	0,00	0,00	0,00	0,00	0,00	0,00	0,00	24.458.399,66	24.458.399,66	-24.458.399,66	
31901119(108)	Consignação - Pensão Alimentícia	0,00	0,00	0,00	0,00	0,00	0,00	0,00	0,00	1.239.111,84	1.239.111,84	-1.239.111,84	
31901120(108)	Consignação - Empréstimos Financeiros	0,00	0,00	0,00	0,00	0,00	0,00	0,00	0,00	98.146.891,47	98.146.891,47	-98.146.891,47	
31901121(108)	Consignação - Associação Classe	0,00	0,00	0,00	0,00	0,00	0,00	0,00	0,00	2.706.758,81	2.706.758,81	-2.706.758,81	
31901139(108)	Contribuições para os Fundos de Previdência de Municípios -	0,00	0,00	0,00	0,00	0,00	0,00	0,00	0,00	40.540,36	40.540,36	-40.540,36	
31901140(108)	Contribuições para os Fundos de Previdência de Outros Estado	0,00	0,00	0,00	0,00	0,00	0,00	0,00	0,00	48.749,96	48.749,96	-48.749,96	
31901303(108)	INSS - Contribuição Patronal	0,00	0,00	0,00	0,00	0,00	0,00	0,00	0,00	55.044.546,02	55.044.546,02	-55.044.546,02	
31901606(108)	Gratificação por Exercício de Função	0,00	0,00	0,00	0,00	0,00	0,00	0,00	0,00	230.625,00	230.625,00	-230.625,00	
31901610(108)	Adicionais Variáveis - Pessoal Civil	0,00	0,00	0,00	0,00	0,00	0,00	0,00	0,00	19.303.028,48	19.303.028,48	-19.303.028,48	
31909210(108)	Obrigações Patronais - INSS	0,00	0,00	0,00	0,00	0,00	0,00	0,00	0,00	4.635.704,10	4.635.704,10	-4.635.704,10	

* DADOS EXTRAÍDOS DO SIOFINET



Sistema de Contabilidade do Estado de Goiás

Comparativo da Despesa Autorizada com a Realizada por Projeto/Atividade

3024832103767735587B2D3FFD0234F7

Período: 1 a 12/2019												
9998 - ESTADO DE GOIÁS						9998 - ESTADO DE GOIÁS						
Código	Especificação	Despesa Autorizada				Despesa Realizada					Saldo	
		Orçamento e Alterações			Créditos Especiais	Total	A Pagar			Paga		Empenhada
		Orçado	Reduções	Suplementações			Liquidada	Não Liquidada	Soma			
31909219(108)	Demais Despesas de Pessoal de Exercícios Anteriores	0,00	0,00	0,00	0,00	0,00	0,00	0,00	0,00	29.583.889,01	29.583.889,01	-29.583.889,01
31909219(116)	Demais Despesas de Pessoal de Exercícios Anteriores	0,00	0,00	0,00	0,00	0,00	0,00	0,00	0,00	30.808.657,95	30.808.657,95	-30.808.657,95
31909241(116)	Consignação - Pensão Alimentícia	0,00	0,00	0,00	0,00	0,00	0,00	0,00	0,00	149.280,05	149.280,05	-149.280,05
31909284(108)	INSS - Empregado	0,00	0,00	0,00	0,00	0,00	0,00	0,00	0,00	5.618.474,77	5.618.474,77	-5.618.474,77
31911315(108)	Contribuição Patronal para o Fundo de Previdência Estadual -	0,00	0,00	0,00	0,00	0,00	0,00	0,00	0,00	216.741.459,66	216.741.459,66	-216.741.459,66
123684001400103	OUTRAS DESPESAS CORRENTES	10.000,00	20.000,00	2.109.355,39	1.474.706,61	3.574.062,00	0,00	0,00	0,00	0,00	0,00	3.574.062,00
33904601(116)	Servidores Civis	0,00	0,00	0,00	0,00	0,00	0,00	0,00	0,00	441.836,99	441.836,99	-441.836,99
33909270(116)	Auxílio Transporte e Alimentação	0,00	0,00	0,00	0,00	0,00	0,00	0,00	0,00	3.132.225,01	3.132.225,01	-3.132.225,01
	SOMA	1.667.261.000,00	1.529.234.501,39	1.364.597.088,43	32.432.644,61	1.535.056.231,65	0,00	0,00	0,00	1.533.105.382,85	1.533.105.382,85	1.950.848,80
1242210122045	PASSE LIVRE ESTUDANTIL											
124221012204503	OUTRAS DESPESAS CORRENTES	67.500.000,00	62.029.053,63	77.029.053,63	0,00	82.500.000,00	0,00	0,00	0,00	0,00	0,00	82.500.000,00
33903207(120)	Passagens para Transporte em Geral	0,00	0,00	0,00	0,00	0,00	0,00	0,00	0,00	73.631.112,00	73.631.112,00	-73.631.112,00
	SOMA	67.500.000,00	62.029.053,63	77.029.053,63	0,00	82.500.000,00	0,00	0,00	0,00	73.631.112,00	73.631.112,00	8.868.888,00
1242210122046	VALORIZAÇÃO DA JUVENTUDE											
124221012204603	OUTRAS DESPESAS CORRENTES	5.700.000,00	5.700.000,00	5.700.000,00	0,00	5.700.000,00	0,00	0,00	0,00	0,00	0,00	5.700.000,00
	SOMA	5.700.000,00	5.700.000,00	5.700.000,00	0,00	5.700.000,00	0,00	0,00	0,00	0,00	0,00	5.700.000,00
1257210192092	GESTÃO DA TECNOLOGIA DA INFORMAÇÃO E COMUNICAÇÃO DA SEDUCE											
125721019209203	OUTRAS DESPESAS CORRENTES	2.040.000,00	3.970.000,00	13.355.737,52	0,00	11.425.737,52	0,00	0,00	0,00	0,00	0,00	11.425.737,52
33903034(100)	Material para Manutenção, Reparos e Conservação de Bens Móve	0,00	0,00	0,00	0,00	0,00	0,00	0,00	0,00	32.800,00	32.800,00	-32.800,00
33903934(100)	Serviços de Cópias e Reprodução de Documentos	0,00	0,00	0,00	0,00	0,00	0,00	544.680,51	544.680,51	1.591.385,22	2.136.065,73	-2.136.065,73
33904016(100)	Manutenção, Conservação e Instalação de Equipamentos de Tecn	0,00	0,00	0,00	0,00	0,00	318,15	9.107,92	9.426,07	532.252,97	541.679,04	-541.679,04
33904028(100)	Outros Serviços Técnicos Especializados de Tecnologia da Inf	0,00	0,00	0,00	0,00	0,00	0,00	3.552,85	3.552,85	238.461,35	242.014,20	-242.014,20
33904030(100)	Serviço de Telecomunicação e Transmissão de Dados (Alterado	0,00	0,00	0,00	0,00	0,00	0,00	165.753,44	165.753,44	0,00	165.753,44	-165.753,44
33904084(100)	Manutenção, Suporte e Instalação de Softwares	0,00	0,00	0,00	0,00	0,00	0,00	869.410,53	869.410,53	4.734.303,46	5.603.713,99	-5.603.713,99
33909256(100)	Materiais e Serviços da área de Tecnologia da Informação	0,00	0,00	0,00	0,00	0,00	0,00	0,00	0,00	117.852,00	117.852,00	-117.852,00
33909262(100)	Impressão e Reprodução de Documentos	0,00	0,00	0,00	0,00	0,00	0,00	0,00	0,00	50.527,84	50.527,84	-50.527,84
125721019209204	INVESTIMENTOS	2.040.000,00	3.856.561,09	13.290.000,00	0,00	11.473.438,91	0,00	0,00	0,00	0,00	0,00	11.473.438,91
44904082(100)	Aquisição de Software	0,00	0,00	0,00	0,00	0,00	0,00	0,00	0,00	2.650,00	2.650,00	-2.650,00
44905211(100)	Equipamentos de Tecnologia da Informação	0,00	0,00	0,00	0,00	0,00	0,00	2.725.000,00	2.725.000,00	151.976,00	2.876.976,00	-2.876.976,00
44909308(100)	Devoluções de Recursos de Convênios	0,00	0,00	0,00	0,00	0,00	0,00	0,00	0,00	0,00	0,00	0,00
	SOMA	4.080.000,00	7.826.561,09	26.645.737,52	0,00	22.899.176,43	318,15	4.317.505,25	4.317.823,40	7.452.208,84	11.770.032,24	11.129.144,19
1257210413145	GMC - ESCOLA CONECTADA (SEDUCE)											
125721041314503	OUTRAS DESPESAS CORRENTES	30.000,00	1.147.184,64	3.341.383,68	0,00	2.224.199,04	0,00	0,00	0,00	0,00	0,00	2.224.199,04
33904030(100)	Serviço de Telecomunicação e Transmissão de Dados (Alterado	0,00	0,00	0,00	0,00	0,00	0,00	741.399,68	741.399,68	0,00	741.399,68	-741.399,68
125721041314504	INVESTIMENTOS	30.000,00	60.000,00	30.000,00	0,00	0,00	0,00	0,00	0,00	0,00	0,00	0,00

* DADOS EXTRAÍDOS DO SIOFINET



ESTADO DE GOIÁS



Sistema de Contabilidade do Estado de Goiás

Comparativo da Despesa Autorizada com a Realizada por Projeto/Atividade

3024832103767735587B2D3FFD0234F7

Período: 1 a 12/2019												
9998 - ESTADO DE GOIÁS						9998 - ESTADO DE GOIÁS						
Código	Especificação	Despesa Autorizada				Despesa Realizada					Saldo	
		Orçamento e Alterações			Créditos Especiais	Total	A Pagar			Paga		Empenhada
		Orçado	Reduções	Suplementações			Liquidada	Não Liquidada	Soma			
SOMA		60.000,00	1.207.184,64	3.371.383,68	0,00	2.224.199,04	0,00	741.399,68	741.399,68	0,00	741.399,68	1.482.799,36
1257310352170	CONCESSÃO DE BOLSAS DE INCENTIVO FINANCEIRO A ALUNOS DA EDUCAÇÃO PROFISSIONAL											
125731035217003	OUTRAS DESPESAS CORRENTES	14.000.000,00	14.000.000,00	14.000.000,00	0,00	14.000.000,00	0,00	0,00	0,00	0,00	0,00	14.000.000,00
SOMA		14.000.000,00	14.000.000,00	14.000.000,00	0,00	14.000.000,00	0,00	0,00	0,00	0,00	0,00	14.000.000,00
1257310352171	CONSOLIDAÇÃO DA REDE PÚBLICA ESTADUAL DE EDUCAÇÃO PROFISSIONAL											
125731035217103	OUTRAS DESPESAS CORRENTES	7.957.000,00	8.057.000,00	7.957.000,00	0,00	7.857.000,00	0,00	0,00	0,00	0,00	0,00	7.857.000,00
33901401(115)	Diárias no Estado	0,00	0,00	0,00	0,00	0,00	0,00	0,00	0,00	18.000,00	18.000,00	-18.000,00
33901403(115)	Diárias no País	0,00	0,00	0,00	0,00	0,00	0,00	0,00	0,00	2.250,00	2.250,00	-2.250,00
33901802(115)	Estudantes da Rede Estadual	0,00	0,00	0,00	0,00	0,00	1.190.368,36	1.190.368,36	920.167,64	2.110.536,00	2.110.536,00	-2.110.536,00
33903057(115)	Materiais para uso em Treinamento	0,00	0,00	0,00	0,00	0,00	0,00	0,00	1.020,00	1.020,00	1.020,00	-1.020,00
33903202(115)	Material Educacional e Cultural	0,00	0,00	0,00	0,00	0,00	8.970,00	8.970,00	4.030,00	13.000,00	13.000,00	-13.000,00
33904805(115)	Auxílio para Profissionais de Programas de Capacitação	0,00	0,00	0,00	0,00	0,00	199.459,14	199.459,14	4.427.289,84	4.626.748,98	4.626.748,98	-4.626.748,98
125731035217104	INVESTIMENTOS	30.000,00	40.000,00	125.124,98	0,00	115.124,98	0,00	0,00	0,00	0,00	0,00	115.124,98
SOMA		7.987.000,00	8.097.000,00	8.082.124,98	0,00	7.972.124,98	0,00	1.398.797,50	1.398.797,50	5.372.757,48	6.771.554,98	1.200.570,00
1257310352173	IMPLANTAÇÃO DE MODELO DE GESTÃO DA EDUCAÇÃO PROFISSIONAL EM PARCERIA COM O TERCEIRO SETOR											
125731035217303	OUTRAS DESPESAS CORRENTES	3.066.000,00	3.066.000,00	91.155.251,34	0,00	91.155.251,34	0,00	0,00	0,00	0,00	0,00	91.155.251,34
33903989(100)	Serviços viabilizados por organização através de transferênc	0,00	0,00	0,00	0,00	0,00	0,00	0,00	90.241.154,40	90.241.154,40	90.241.154,40	-90.241.154,40
125731035217304	INVESTIMENTOS	10.000,00	20.000,00	10.000,00	0,00	0,00	0,00	0,00	0,00	0,00	0,00	0,00
SOMA		3.076.000,00	3.086.000,00	91.165.251,34	0,00	91.155.251,34	0,00	0,00	0,00	90.241.154,40	90.241.154,40	914.096,94
1257310352174	GMC - IMPLANTAÇÃO DE PLATAFORMA TECNOLÓGICA PARA GESTÃO DA EDUCAÇÃO PROFISSIONAL											
125731035217403	OUTRAS DESPESAS CORRENTES	10.000,00	10.000,00	10.000,00	0,00	10.000,00	0,00	0,00	0,00	0,00	0,00	10.000,00
SOMA		10.000,00	10.000,00	10.000,00	0,00	10.000,00	0,00	0,00	0,00	0,00	0,00	10.000,00
1312210242259	ATENÇÃO À SAÚDE DOS SERVIDORES											
131221024225903	OUTRAS DESPESAS CORRENTES	20.000,00	20.000,00	20.000,00	0,00	20.000,00	0,00	0,00	0,00	0,00	0,00	20.000,00
131221024225904	INVESTIMENTOS	10.000,00	10.000,00	10.000,00	0,00	10.000,00	0,00	0,00	0,00	0,00	0,00	10.000,00
SOMA		30.000,00	30.000,00	30.000,00	0,00	30.000,00	0,00	0,00	0,00	0,00	0,00	30.000,00
1312810132047	CAPACITAÇÃO DOS PROFISSIONAIS DA CULTURA											
131281013204703	OUTRAS DESPESAS CORRENTES	2.839.000,00	3.539.000,00	2.900.000,00	0,00	2.200.000,00	0,00	0,00	0,00	0,00	0,00	2.200.000,00
131281013204704	INVESTIMENTOS	30.000,00	49.000,00	30.000,00	0,00	11.000,00	0,00	30.000,00	0,00	0,00	0,00	11.000,00
SOMA		2.869.000,00	3.588.000,00	2.930.000,00	0,00	2.211.000,00	0,00	30.000,00	0,00	0,00	0,00	2.211.000,00
1339110202096	PRESERVAÇÃO DO PATRIMÔNIO HISTÓRICO E ARTÍSTICO MATERIAL E IMATERIAL											

* DADOS EXTRAÍDOS DO SIOFINET



ESTADO DE GOIÁS



Sistema de Contabilidade do Estado de Goiás

Comparativo da Despesa Autorizada com a Realizada por Projeto/Atividade

3024832103767735587B2D3FFD0234F7

Período: 1 a 12/2019												
9998 - ESTADO DE GOIAS						9998 - ESTADO DE GOIAS						
Código	Especificação	Despesa Autorizada				Despesa Realizada				Saldo		
		Orçamento e Alterações			Créditos Especiais	Total	A Pagar				Paga	Empenhada
		Orçado	Reduções	Suplementações			Liquidada	Não Liquidada	Soma			
133911020209603	OUTRAS DESPESAS CORRENTES	2.887.000,00	4.999.658,19	2.887.000,00	0,00	774.341,81	0,00	0,00	0,00	0,00	0,00	774.341,81
133911020209604	INVESTIMENTOS	218.000,00	327.000,00	218.000,00	0,00	109.000,00	0,00	0,00	0,00	0,00	0,00	109.000,00
	SOMA	3.105.000,00	5.326.658,19	3.105.000,00	0,00	883.341,81	0,00	0,00	0,00	0,00	0,00	883.341,81
1339110202097	PROMOÇÃO DA CULTURA POPULAR											
133911020209703	OUTRAS DESPESAS CORRENTES	1.618.000,00	2.020.543,19	1.618.000,00	0,00	1.215.456,81	0,00	0,00	0,00	0,00	0,00	1.215.456,81
133911020209704	INVESTIMENTOS	148.000,00	197.000,00	148.000,00	0,00	99.000,00	0,00	0,00	0,00	0,00	0,00	99.000,00
	SOMA	1.766.000,00	2.217.543,19	1.766.000,00	0,00	1.314.456,81	0,00	0,00	0,00	0,00	0,00	1.314.456,81
1339110203021	REFORMA, RESTAURAÇÃO, CONSTRUÇÃO, INSTALAÇÃO E ADEQUAÇÃO DO PATRIMÔNIO ARQUITETÔNICO											
133911020302103	OUTRAS DESPESAS CORRENTES	2.368.000,00	2.653.076,40	2.368.000,00	0,00	2.082.923,60	0,00	0,00	0,00	0,00	0,00	2.082.923,60
33903918(100)	Manutenção, Reparos e Conservação de Bens Imóveis	0,00	0,00	0,00	0,00	0,00	116.284,19	1.091.990,84	1.208.275,03	205.648,57	1.413.923,60	-1.413.923,60
133911020302104	INVESTIMENTOS	838.000,00	1.108.341,81	1.538.000,00	0,00	1.267.658,19	0,00	0,00	0,00	0,00	0,00	1.267.658,19
44905108(100)	Cultura	0,00	0,00	0,00	0,00	0,00	0,00	1.128.658,19	1.128.658,19	0,00	1.128.658,19	-1.128.658,19
	SOMA	3.206.000,00	3.761.418,21	3.906.000,00	0,00	3.350.581,79	116.284,19	2.220.649,03	2.336.933,22	205.648,57	2.542.581,79	808.000,00
1339210132048	FESTIVAL INTERNACIONAL DE CINEMA E VÍDEO AMBIENTAL - FICA											
133921013204803	OUTRAS DESPESAS CORRENTES	3.520.000,00	7.019.000,00	3.520.000,00	0,00	21.000,00	0,00	0,00	0,00	0,00	0,00	21.000,00
133921013204804	INVESTIMENTOS	30.000,00	49.000,00	30.000,00	0,00	11.000,00	0,00	0,00	0,00	0,00	0,00	11.000,00
	SOMA	3.550.000,00	7.068.000,00	3.550.000,00	0,00	32.000,00	0,00	0,00	0,00	0,00	0,00	32.000,00
1339210132049	MODERNIZAÇÃO E MANUTENÇÃO DOS ESPAÇOS CULTURAIS											
133921013204903	OUTRAS DESPESAS CORRENTES	1.818.000,00	1.818.000,00	2.908.000,00	0,00	2.908.000,00	0,00	0,00	0,00	0,00	0,00	2.908.000,00
133921013204904	INVESTIMENTOS	298.000,00	298.000,00	658.000,00	0,00	658.000,00	0,00	0,00	0,00	0,00	0,00	658.000,00
	SOMA	2.116.000,00	2.116.000,00	3.566.000,00	0,00	3.566.000,00	0,00	0,00	0,00	0,00	0,00	3.566.000,00
1339210132050	PROMOÇÃO AS LEIS DE INCENTIVO E APOIO AS ATIVIDADES CULTURAIS											
133921013205003	OUTRAS DESPESAS CORRENTES	6.208.000,00	6.568.000,00	11.298.619,59	0,00	10.938.619,59	0,00	0,00	0,00	0,00	0,00	10.938.619,59
33404121(100)	Contribuições para Municípios, inclusive para suas Entidades	0,00	0,00	0,00	0,00	0,00	12.184,58	0,00	12.184,58	237.815,42	250.000,00	-250.000,00
33903621(100)	Serviços Técnicos Profissionais	0,00	0,00	0,00	0,00	0,00	2.999,99	113.500,00	116.499,99	123.500,01	240.000,00	-240.000,00
33903906(100)	Festividades e Homenagens	0,00	0,00	0,00	0,00	0,00	0,00	0,00	0,00	1.047.537,11	1.047.537,11	-1.047.537,11
33904704(100)	Contribuição Previdenciária Patronal de Serviços de Terceiro	0,00	0,00	0,00	0,00	0,00	600,00	34.700,00	35.300,00	24.700,00	60.000,00	-60.000,00
133921013205004	INVESTIMENTOS	98.000,00	117.000,00	98.000,00	0,00	79.000,00	0,00	0,00	0,00	0,00	0,00	79.000,00
	SOMA	6.306.000,00	6.685.000,00	11.396.619,59	0,00	11.017.619,59	15.784,57	148.200,00	163.984,57	1.433.552,54	1.597.537,11	9.420.082,48
1339210132051	PROMOÇÃO DA ECONOMIA CRIATIVA											
133921013205103	OUTRAS DESPESAS CORRENTES	600.000,00	1.099.000,00	600.000,00	0,00	101.000,00	0,00	0,00	0,00	0,00	0,00	101.000,00
133921013205104	INVESTIMENTOS	50.000,00	69.000,00	50.000,00	0,00	31.000,00	0,00	0,00	0,00	0,00	0,00	31.000,00

* DADOS EXTRAÍDOS DO SIOFINET



ESTADO DE GOIÁS



Sistema de Contabilidade do Estado de Goiás

Comparativo da Despesa Autorizada com a Realizada por Projeto/Atividade

3024832103767735587B2D3FFD0234F7

Período: 1 a 12/2019													
9998 - ESTADO DE GOIÁS						9998 - ESTADO DE GOIÁS							
Código	Especificação	Despesa Autorizada				Créditos Especiais	Total	Despesa Realizada			Paga	Empenhada	Saldo
		Orçamento e Alterações			A Pagar			Soma					
		Orçado	Reduções	Suplementações					Liquidada	Não Liquidada			
	SOMA	650.000,00	1.168.000,00	650.000,00	0,00	132.000,00	0,00	0,00	0,00	0,00	0,00	132.000,00	
1339210132052	PROMOÇÃO DA LEITURA E LITERATURA												
133921013205203	OUTRAS DESPESAS CORRENTES	2.368.000,00	2.368.000,00	4.588.000,00	0,00	4.588.000,00	0,00	0,00	0,00	0,00	0,00	4.588.000,00	
133921013205204	INVESTIMENTOS	218.000,00	327.000,00	218.000,00	0,00	109.000,00	0,00	0,00	0,00	0,00	0,00	109.000,00	
	SOMA	2.586.000,00	2.695.000,00	4.806.000,00	0,00	4.697.000,00	0,00	0,00	0,00	0,00	0,00	4.697.000,00	
1339210132053	PROMOÇÃO DA MÚSICA												
133921013205303	OUTRAS DESPESAS CORRENTES	5.100.000,00	5.100.000,00	6.578.000,00	0,00	6.578.000,00	0,00	0,00	0,00	0,00	0,00	6.578.000,00	
33903980(100)	Serviços Artísticos e Culturais	0,00	0,00	0,00	0,00	0,00	0,00	20.000,00	20.000,00	140.000,00	160.000,00	-160.000,00	
133921013205304	INVESTIMENTOS	198.000,00	297.000,00	198.000,00	0,00	99.000,00	0,00	0,00	0,00	0,00	0,00	99.000,00	
	SOMA	5.298.000,00	5.397.000,00	6.776.000,00	0,00	6.677.000,00	0,00	20.000,00	20.000,00	140.000,00	160.000,00	6.517.000,00	
1339210132054	PROMOÇÃO DAS ARTES AUDIOVISUAIS												
133921013205403	OUTRAS DESPESAS CORRENTES	4.258.000,00	4.757.000,00	4.258.000,00	0,00	3.759.000,00	0,00	0,00	0,00	0,00	0,00	3.759.000,00	
133921013205404	INVESTIMENTOS	98.000,00	117.000,00	98.000,00	0,00	79.000,00	0,00	0,00	0,00	0,00	0,00	79.000,00	
	SOMA	4.356.000,00	4.874.000,00	4.356.000,00	0,00	3.838.000,00	0,00	0,00	0,00	0,00	0,00	3.838.000,00	
1339210132055	PROMOÇÃO DAS ARTES CÊNICAS												
133921013205503	OUTRAS DESPESAS CORRENTES	5.358.000,00	5.358.000,00	5.358.000,00	0,00	5.358.000,00	0,00	0,00	0,00	0,00	0,00	5.358.000,00	
133921013205504	INVESTIMENTOS	198.000,00	307.000,00	198.000,00	0,00	89.000,00	0,00	0,00	0,00	0,00	0,00	89.000,00	
	SOMA	5.556.000,00	5.665.000,00	5.556.000,00	0,00	5.447.000,00	0,00	0,00	0,00	0,00	0,00	5.447.000,00	
1339210132056	PROMOÇÃO DAS ARTES INTEGRADAS												
133921013205603	OUTRAS DESPESAS CORRENTES	1.308.000,00	2.307.000,00	1.308.000,00	0,00	309.000,00	0,00	0,00	0,00	0,00	0,00	309.000,00	
133921013205604	INVESTIMENTOS	168.000,00	247.000,00	168.000,00	0,00	89.000,00	0,00	0,00	0,00	0,00	0,00	89.000,00	
	SOMA	1.476.000,00	2.554.000,00	1.476.000,00	0,00	398.000,00	0,00	0,00	0,00	0,00	0,00	398.000,00	
1339210132057	PROMOÇÃO DAS ARTES VISUAIS												
133921013205703	OUTRAS DESPESAS CORRENTES	1.750.000,00	1.750.000,00	3.380.000,00	0,00	3.380.000,00	0,00	0,00	0,00	0,00	0,00	3.380.000,00	
133921013205704	INVESTIMENTOS	68.000,00	105.000,00	68.000,00	0,00	31.000,00	0,00	0,00	0,00	0,00	0,00	31.000,00	
	SOMA	1.818.000,00	1.855.000,00	3.448.000,00	0,00	3.411.000,00	0,00	0,00	0,00	0,00	0,00	3.411.000,00	
1339210133016	CONSTRUÇÃO, REFORMA E ADEQUAÇÃO DE ESPAÇOS CULTURAIS												
133921013301603	OUTRAS DESPESAS CORRENTES	2.308.000,00	4.307.000,00	2.308.000,00	0,00	309.000,00	0,00	0,00	0,00	0,00	0,00	309.000,00	
33903703(100)	Conservação, Reparos e Manutenção de Bens Imóveis	0,00	0,00	0,00	0,00	0,00	0,00	0,00	0,00	16.740,00	16.740,00	-16.740,00	
33903918(100)	Manutenção, Reparos e Conservação de Bens Imóveis	0,00	0,00	0,00	0,00	0,00	0,00	147.736,20	147.736,20	0,00	147.736,20	-147.736,20	
133921013301604	INVESTIMENTOS	468.000,00	777.000,00	468.000,00	0,00	159.000,00	0,00	0,00	0,00	0,00	0,00	159.000,00	

* DADOS EXTRAÍDOS DO SIOFINET



ESTADO DE GOIÁS



Sistema de Contabilidade do Estado de Goiás

Comparativo da Despesa Autorizada com a Realizada por Projeto/Atividade

3024832103767735587B2D3FFD0234F7

Período: 1 a 12/2019												
9998 - ESTADO DE GOIÁS						9998 - ESTADO DE GOIÁS						
Código	Especificação	Despesa Autorizada				Total	Despesa Realizada			Paga	Empenhada	Saldo
		Orçamento e Alterações			Créditos Especiais		A Pagar					
		Orçado	Reduções	Suplementações			Liquidada	Não Liquidada	Soma			
	SOMA	2.776.000,00	5.084.000,00	2.776.000,00	0,00	468.000,00	0,00	147.736,20	147.736,20	16.740,00	164.476,20	303.523,80
1339210182087	IMPLEMENTAÇÃO DO SALÃO NACIONAL DE ARTES											
133921018208703	OUTRAS DESPESAS CORRENTES	30.000,00	30.000,00	30.000,00	0,00	30.000,00	0,00	0,00	0,00	0,00	0,00	30.000,00
133921018208704	INVESTIMENTOS	10.000,00	10.000,00	10.000,00	0,00	10.000,00	0,00	0,00	0,00	0,00	0,00	10.000,00
	SOMA	40.000,00	40.000,00	40.000,00	0,00	40.000,00	0,00	0,00	0,00	0,00	0,00	40.000,00
1339210182088	ORQUESTRA FILARMÔNICA DE GOIÁS											
133921018208803	OUTRAS DESPESAS CORRENTES	11.000,00	611.000,00	1.320.000,00	0,00	720.000,00	0,00	0,00	0,00	0,00	0,00	720.000,00
33903302(100)	Passagens para Outros Estados	0,00	0,00	0,00	0,00	0,00	0,00	0,00	0,00	118.867,20	118.867,20	-118.867,20
33903905(100)	Realização de Eventos, inclusive Congressos e Conferências	0,00	0,00	0,00	0,00	0,00	0,00	37.500,86	37.500,86	85.111,74	122.612,60	-122.612,60
33903980(100)	Serviços Artísticos e Culturais	0,00	0,00	0,00	0,00	0,00	0,00	15.400,00	15.400,00	0,00	15.400,00	-15.400,00
133921018208804	INVESTIMENTOS	10.000,00	10.000,00	10.000,00	0,00	10.000,00	0,00	0,00	0,00	0,00	0,00	10.000,00
	SOMA	21.000,00	621.000,00	1.330.000,00	0,00	730.000,00	0,00	52.900,86	52.900,86	203.978,94	256.879,80	473.120,20
1339210182089	PROMOÇÃO DE EVENTOS											
133921018208903	OUTRAS DESPESAS CORRENTES	31.000,00	31.000,00	106.000,00	0,00	106.000,00	0,00	0,00	0,00	0,00	0,00	106.000,00
133921018208904	INVESTIMENTOS	20.000,00	20.000,00	20.000,00	0,00	20.000,00	0,00	0,00	0,00	0,00	0,00	20.000,00
	SOMA	51.000,00	51.000,00	126.000,00	0,00	126.000,00	0,00	0,00	0,00	0,00	0,00	126.000,00
1339210182391	MODERNIZAÇÃO DO MUSEU DE ARTE CONTEMPORÂNEA											
133921018239103	OUTRAS DESPESAS CORRENTES	20.000,00	20.000,00	20.000,00	0,00	20.000,00	0,00	0,00	0,00	0,00	0,00	20.000,00
133921018239104	INVESTIMENTOS	20.000,00	20.000,00	20.000,00	0,00	20.000,00	0,00	0,00	0,00	0,00	0,00	20.000,00
	SOMA	40.000,00	40.000,00	40.000,00	0,00	40.000,00	0,00	0,00	0,00	0,00	0,00	40.000,00
1339210183018	IMPLANTAÇÃO DA BIBLIOTECA DO CENTRO CULTURAL OSCAR NIEMEYER											
133921018301803	OUTRAS DESPESAS CORRENTES	22.000,00	22.000,00	622.000,00	0,00	622.000,00	0,00	0,00	0,00	0,00	0,00	622.000,00
33903645(220)	Manutenção, Suporte e Instalação de Softwares	0,00	0,00	0,00	0,00	0,00	280,00	0,00	280,00	2.720,00	3.000,00	-3.000,00
33909225(100)	Demais Despesas de Exercícios Anteriores - Outras Despesas C	0,00	0,00	0,00	0,00	0,00	503.923,65	6.076,33	509.999,98	0,00	509.999,98	-509.999,98
133921018301804	INVESTIMENTOS	20.000,00	20.000,00	20.000,00	0,00	20.000,00	0,00	0,00	0,00	0,00	0,00	20.000,00
44905224(100)	Mobiliário em Geral	0,00	0,00	0,00	0,00	0,00	0,00	7.461,52	7.461,52	0,00	7.461,52	-7.461,52
	SOMA	42.000,00	42.000,00	642.000,00	0,00	642.000,00	504.203,65	13.537,85	517.741,50	2.720,00	520.461,50	121.538,50
1339210203022	ELABORAÇÃO DO PROJETO DE ARQUITETURA PARA MEMORIAL ART DECO											
133921020302203	OUTRAS DESPESAS CORRENTES	20.000,00	50.000,00	40.000,00	0,00	10.000,00	0,00	0,00	0,00	0,00	0,00	10.000,00
133921020302204	INVESTIMENTOS	20.000,00	50.000,00	40.000,00	0,00	10.000,00	0,00	0,00	0,00	0,00	0,00	10.000,00
	SOMA	40.000,00	100.000,00	80.000,00	0,00	20.000,00	0,00	0,00	0,00	0,00	0,00	20.000,00

* DADOS EXTRAÍDOS DO SIOFINET



ESTADO DE GOIÁS



Sistema de Contabilidade do Estado de Goiás

Comparativo da Despesa Autorizada com a Realizada por Projeto/Atividade

3024832103767735587B2D3FFD0234F7

Período: 1 a 12/2019													
9998 - ESTADO DE GOIAS						9998 - ESTADO DE GOIAS							
Código	Especificação	Despesa Autorizada					Despesa Realizada					Saldo	
		Orçamento e Alterações			Créditos Especiais	Total	A Pagar			Paga	Empenhada		
		Orçado	Reduções	Suplementações			Liquidada	Não Liquidada	Soma				
1412240014001	APOIO ADMINISTRATIVO												
141224001400101	PESSOAL E ENCARGOS SOCIAIS	210.700.000,00	0,00	107.539.804,28	0,00	318.239.804,28	0,00	0,00	0,00	0,00	0,00	0,00	318.239.804,28
31900401(100)	Pessoal Civil - Vantagens Fixas	0,00	0,00	0,00	0,00	0,00	49.133,57	0,00	49.133,57	0,00	49.133,57	49.133,57	-49.133,57
31900405(100)	Horas Extras	0,00	0,00	0,00	0,00	0,00	996,00	0,00	996,00	0,00	996,00	996,00	-996,00
31900409(100)	Pessoal Civil - Vantagens Variáveis	0,00	0,00	0,00	0,00	0,00	12.822,24	0,00	12.822,24	0,00	12.822,24	12.822,24	-12.822,24
31901101(100)	13º Salário	0,00	0,00	0,00	0,00	0,00	0,00	0,00	0,00	15.527.643,38	15.527.643,38	15.527.643,38	-15.527.643,38
31901102(100)	Adicionais Diversos	0,00	0,00	0,00	0,00	0,00	0,00	0,00	0,00	2.512.499,84	2.512.499,84	2.512.499,84	-2.512.499,84
31901103(100)	Férias - Abono	0,00	0,00	0,00	0,00	0,00	0,00	0,00	0,00	7.801.302,19	7.801.302,19	7.801.302,19	-7.801.302,19
31901106(100)	Adicionais de Insalubridade / Risco à Vida / Saúde	0,00	0,00	0,00	0,00	0,00	0,00	0,00	0,00	17.531.176,10	17.531.176,10	17.531.176,10	-17.531.176,10
31901107(100)	Gratificação por Exercício de Cargo	0,00	0,00	0,00	0,00	0,00	13.059,01	0,00	13.059,01	53.277.976,63	53.291.035,64	53.291.035,64	-53.291.035,64
31901110(100)	Vencimentos e Salários	0,00	0,00	0,00	0,00	0,00	1.630,41	0,00	1.630,41	36.253.919,26	36.255.549,67	36.255.549,67	-36.255.549,67
31901112(100)	Demais Descontos - Pessoal Civil	0,00	0,00	0,00	0,00	0,00	0,00	0,00	0,00	28.190,13	28.190,13	28.190,13	-28.190,13
31901113(100)	IRRF - Pessoal Civil	0,00	0,00	0,00	0,00	0,00	0,00	0,00	0,00	19.632.008,39	19.632.008,39	19.632.008,39	-19.632.008,39
31901115(100)	Contribuições para IPASGO SAÚDE	0,00	0,00	0,00	0,00	0,00	0,00	0,00	0,00	4.544.156,46	4.544.156,46	4.544.156,46	-4.544.156,46
31901116(100)	Gratificação Adicional Anuênio, Quinquênio e Gratificação Tr	0,00	0,00	0,00	0,00	0,00	0,00	0,00	0,00	691.254,64	691.254,64	691.254,64	-691.254,64
31901118(100)	INSS - Empregado	0,00	0,00	0,00	0,00	0,00	629.294,14	0,00	629.294,14	6.085.351,57	6.714.645,71	6.714.645,71	-6.714.645,71
31901119(100)	Consignação - Pensão Alimentícia	0,00	0,00	0,00	0,00	0,00	0,00	0,00	0,00	1.158.952,22	1.158.952,22	1.158.952,22	-1.158.952,22
31901120(100)	Consignação - Empréstimos Financeiros	0,00	0,00	0,00	0,00	0,00	0,00	0,00	0,00	18.780.846,85	18.780.846,85	18.780.846,85	-18.780.846,85
31901121(100)	Consignação - Associação Classe	0,00	0,00	0,00	0,00	0,00	0,00	0,00	0,00	277.132,17	277.132,17	277.132,17	-277.132,17
31901142(100)	Contribuições para o Plano de Previdência Complementar - PRE	0,00	0,00	0,00	0,00	0,00	0,00	0,00	0,00	660,80	660,80	660,80	-660,80
31901201(100)	13º Salário	0,00	0,00	0,00	0,00	0,00	0,00	0,00	0,00	162.919,76	162.919,76	162.919,76	-162.919,76
31901202(100)	Férias	0,00	0,00	0,00	0,00	0,00	0,00	0,00	0,00	45.973,15	45.973,15	45.973,15	-45.973,15
31901208(100)	Demais Descontos - Pessoal Militar	0,00	0,00	0,00	0,00	0,00	0,00	0,00	0,00	12.960,13	12.960,13	12.960,13	-12.960,13
31901209(100)	IRRF - Pessoal Militar	0,00	0,00	0,00	0,00	0,00	0,00	0,00	0,00	390.011,52	390.011,52	390.011,52	-390.011,52
31901210(100)	Contribuições para o Fundo de Previdência Estadual - Ativo M	0,00	0,00	0,00	0,00	0,00	0,00	0,00	0,00	222.696,61	222.696,61	222.696,61	-222.696,61
31901211(100)	Contribuições para IPASGO SAÚDE	0,00	0,00	0,00	0,00	0,00	0,00	0,00	0,00	36.000,65	36.000,65	36.000,65	-36.000,65
31901301(100)	FGTS	0,00	0,00	0,00	0,00	0,00	62.191,78	0,00	62.191,78	393.993,91	456.185,69	456.185,69	-456.185,69
31901303(100)	INSS - Contribuição Patronal	0,00	0,00	0,00	0,00	0,00	1.382.783,83	0,00	1.382.783,83	14.007.996,62	15.390.780,45	15.390.780,45	-15.390.780,45
31901307(100)	Multas e Juros sobre Obrigações Patronais	0,00	0,00	0,00	0,00	0,00	0,00	0,00	0,00	119.917,10	119.917,10	119.917,10	-119.917,10
31901318(100)	Contribuição Patronal para Fundos de Previdência de Outros E	0,00	0,00	0,00	0,00	0,00	0,00	0,00	0,00	149.994,38	149.994,38	149.994,38	-149.994,38
31901320(100)	Contribuição Patronal para o Plano de Previdência Complement	0,00	0,00	0,00	0,00	0,00	0,00	0,00	0,00	660,80	660,80	660,80	-660,80
31901610(100)	Adicionais Variáveis - Pessoal Civil	0,00	0,00	0,00	0,00	0,00	0,00	0,00	0,00	568.480,61	568.480,61	568.480,61	-568.480,61
31901614(100)	Horas-Aula Ministrada - AC2 - Pessoal Civil (Lei nº 15.949/	0,00	0,00	0,00	0,00	0,00	0,00	0,00	0,00	412.493,00	412.493,00	412.493,00	-412.493,00
31901615(100)	Serviço Extraordinário - AC4 - Pessoal Civil	0,00	0,00	0,00	0,00	0,00	0,00	0,00	0,00	18.319.559,25	18.319.559,25	18.319.559,25	-18.319.559,25
31901705(100)	Adicionais Variáveis - Pessoal Militar	0,00	0,00	0,00	0,00	0,00	0,00	0,00	0,00	1.804.629,39	1.804.629,39	1.804.629,39	-1.804.629,39
31901709(100)	Serviço Extraordinário - AC4 - Pessoal Militar (Lei nº 15.94	0,00	0,00	0,00	0,00	0,00	0,00	0,00	0,00	136.686,71	136.686,71	136.686,71	-136.686,71
31909202(100)	Pensões	0,00	0,00	0,00	0,00	0,00	0,00	0,00	0,00	0,00	0,00	0,00	0,00
31909203(100)	Contratos por Tempo Determinado	0,00	0,00	0,00	0,00	0,00	21.151,18	0,00	21.151,18	0,00	21.151,18	21.151,18	-21.151,18
31909207(100)	Vencimentos e Vantagens Fixas - Pessoal Civil	0,00	0,00	0,00	0,00	0,00	3.674,91	0,00	3.674,91	14.001.766,46	14.005.441,37	14.005.441,37	-14.005.441,37

* DADOS EXTRAÍDOS DO SIOFINET



ESTADO DE GOIÁS



Sistema de Contabilidade do Estado de Goiás

Comparativo da Despesa Autorizada com a Realizada por Projeto/Atividade

3024832103767735587B2D3FFD0234F7

Período: 1 a 12/2019													
9998 - ESTADO DE GOIAS						9998 - ESTADO DE GOIAS							
Código	Especificação	Despesa Autorizada				Créditos Especiais	Total	Despesa Realizada			Paga	Empenhada	Saldo
		Orçamento e Alterações			Liquidada			A Pagar					
		Orçado	Reduções	Suplementações				Não Liquidada	Soma				
31909208(100)	Vencimentos e Vantagens Fixas - Pessoal Militar	0,00	0,00	0,00	0,00	0,00	0,00	0,00	0,00	0,00	33.779,84	33.779,84	-33.779,84
31909209(100)	Obrigações Patronais - FGTS	0,00	0,00	0,00	0,00	0,00	0,00	0,00	0,00	0,00	70.730,80	70.730,80	-70.730,80
31909210(100)	Obrigações Patronais - INSS	0,00	0,00	0,00	0,00	0,00	0,00	0,00	0,00	0,00	2.584.593,99	2.584.593,99	-2.584.593,99
31909211(100)	Demais Obrigações Patronais	0,00	0,00	0,00	0,00	0,00	0,00	0,00	0,00	0,00	23.031,57	23.031,57	-23.031,57
31909212(100)	Demais Despesas Variáveis - Pessoal Civil	0,00	0,00	0,00	0,00	0,00	7.212,80	0,00	7.212,80	829.598,79	836.811,59	836.811,59	-836.811,59
31909213(100)	Demais Despesas Variáveis - Pessoal Militar	0,00	0,00	0,00	0,00	0,00	0,00	0,00	0,00	177.483,22	177.483,22	177.483,22	-177.483,22
31909219(100)	Demais Despesas de Pessoal de Exercícios Anteriores	0,00	0,00	0,00	0,00	0,00	48.126,67	0,00	48.126,67	2.665.085,51	2.713.212,18	2.713.212,18	-2.713.212,18
31909226(100)	IRRF - Despesas de Exercícios Anteriores	0,00	0,00	0,00	0,00	0,00	0,00	0,00	0,00	3.078.270,06	3.078.270,06	3.078.270,06	-3.078.270,06
31909233(100)	Consignação - Empréstimos Financeiros	0,00	0,00	0,00	0,00	0,00	0,00	0,00	0,00	1.402.200,35	1.402.200,35	1.402.200,35	-1.402.200,35
31909234(100)	Consignação - Planos de Saúde	0,00	0,00	0,00	0,00	0,00	0,00	0,00	0,00	0,00	0,00	0,00	0,00
31909235(100)	Consignação - Associação de Classe	0,00	0,00	0,00	0,00	0,00	0,00	0,00	0,00	19.057,24	19.057,24	19.057,24	-19.057,24
31909241(100)	Consignação - Pensão Alimentícia	0,00	0,00	0,00	0,00	0,00	0,00	0,00	0,00	85.696,47	85.696,47	85.696,47	-85.696,47
31909269(100)	Demais Despesas Variáveis - Pessoal Civil Ativo	0,00	0,00	0,00	0,00	0,00	0,00	0,00	0,00	76.555,86	76.555,86	76.555,86	-76.555,86
31909284(100)	INSS - Empregado	0,00	0,00	0,00	0,00	0,00	0,00	0,00	0,00	1.062.737,94	1.062.737,94	1.062.737,94	-1.062.737,94
31911315(100)	Contribuição Patronal para o Fundo de Previdência Estadual -	0,00	0,00	0,00	0,00	0,00	0,00	0,00	0,00	57.474.120,39	57.474.120,39	57.474.120,39	-57.474.120,39
31911316(100)	Contribuição Patronal para o Fundo de Previdência Estadual -	0,00	0,00	0,00	0,00	0,00	0,00	0,00	0,00	445.393,22	445.393,22	445.393,22	-445.393,22
31919238(100)	Contribuição para o Fundo de Previdência Estadual - Obrigação	0,00	0,00	0,00	0,00	0,00	0,00	0,00	0,00	5.513.016,90	5.513.016,90	5.513.016,90	-5.513.016,90
141224001400103	OUTRAS DESPESAS CORRENTES	43.995.000,00	1.800.000,00	75.952.030,32	0,00	118.147.030,32	0,00	0,00	0,00	0,00	0,00	0,00	118.147.030,32
33900807(100)	Auxílio Funeral - Ativo Civil	0,00	0,00	0,00	0,00	0,00	0,00	0,00	0,00	11.618,10	11.618,10	11.618,10	-11.618,10
33900809(100)	Auxílio Funeral - Inativo Civil	0,00	0,00	0,00	0,00	0,00	0,00	0,00	0,00	3.872,70	3.872,70	3.872,70	-3.872,70
33901401(100)	Diárias no Estado	0,00	0,00	0,00	0,00	0,00	0,00	0,00	0,00	70.000,00	70.000,00	70.000,00	-70.000,00
33901401(220)	Diárias no Estado	0,00	0,00	0,00	0,00	0,00	0,00	0,00	0,00	56.666,67	56.666,67	56.666,67	-56.666,67
33901403(100)	Diárias no País	0,00	0,00	0,00	0,00	0,00	10.000,00	0,00	10.000,00	40.000,00	50.000,00	50.000,00	-50.000,00
33901403(220)	Diárias no País	0,00	0,00	0,00	0,00	0,00	1.666,67	0,00	1.666,67	10.000,00	11.666,67	11.666,67	-11.666,67
33903003(100)	Combustíveis e Lubrificantes para Outras Finalidades	0,00	0,00	0,00	0,00	0,00	0,00	0,00	0,00	1.800,00	1.800,00	1.800,00	-1.800,00
33903004(100)	Combustível Automotivo - Álcool	0,00	0,00	0,00	0,00	0,00	0,00	120.806,29	120.806,29	1.393.237,07	1.514.043,36	1.514.043,36	-1.514.043,36
33903005(100)	Combustível Automotivo - Diesel	0,00	0,00	0,00	0,00	0,00	0,00	68.286,18	68.286,18	743.203,65	811.489,83	811.489,83	-811.489,83
33903006(100)	Combustível Automotivo - Gasolina	0,00	0,00	0,00	0,00	0,00	0,00	267.300,49	267.300,49	399.306,10	666.606,59	666.606,59	-666.606,59
33903007(220)	Explosivos e Munições	0,00	0,00	0,00	0,00	0,00	0,00	0,00	0,00	0,00	0,00	0,00	0,00
33903009(100)	Gêneros Alimentícios	0,00	0,00	0,00	0,00	0,00	0,00	14.472,27	14.472,27	22.022,28	36.494,55	36.494,55	-36.494,55
33903009(220)	Gêneros Alimentícios	0,00	0,00	0,00	0,00	0,00	294,40	2.447,20	2.741,60	8.488,40	11.230,00	11.230,00	-11.230,00
33903010(100)	Lubrificantes Automotivos	0,00	0,00	0,00	0,00	0,00	0,00	0,00	0,00	234,00	234,00	234,00	-234,00
33903013(100)	Material de Acondicionamento e Embalagem	0,00	0,00	0,00	0,00	0,00	0,00	0,00	0,00	69.113,38	69.113,38	69.113,38	-69.113,38
33903013(220)	Material de Acondicionamento e Embalagem	0,00	0,00	0,00	0,00	0,00	380,00	0,00	380,00	0,00	380,00	380,00	-380,00
33903015(100)	Material de Expediente	0,00	0,00	0,00	0,00	0,00	0,00	0,00	0,00	105.265,29	105.265,29	105.265,29	-105.265,29
33903015(220)	Material de Expediente	0,00	0,00	0,00	0,00	0,00	1.120,72	5.283,80	6.404,52	2.637,00	9.041,52	9.041,52	-9.041,52
33903016(100)	Material de Limpeza e Produtos de Higienização	0,00	0,00	0,00	0,00	0,00	0,00	0,01	0,01	171.250,48	171.250,49	171.250,49	-171.250,49
33903016(220)	Material de Limpeza e Produtos de Higienização	0,00	0,00	0,00	0,00	0,00	0,00	0,00	0,00	0,00	0,00	0,00	0,00
33903020(100)	Material de Tecnologia da Informação	0,00	0,00	0,00	0,00	0,00	0,00	0,00	0,00	454,26	454,26	454,26	-454,26

* DADOS EXTRAÍDOS DO SIOFINET



Sistema de Contabilidade do Estado de Goiás

Comparativo da Despesa Autorizada com a Realizada por Projeto/Atividade

3024832103767735587B2D3FFD0234F7

Período: 1 a 12/2019													
9998 - ESTADO DE GOIAS						9998 - ESTADO DE GOIAS							
Código	Especificação	Despesa Autorizada				Créditos Especiais	Total	Despesa Realizada			Paga	Empenhada	Saldo
		Orçamento e Alterações			Liquidada			A Pagar					
		Orçado	Reduções	Suplementações				Não Liquidada	Soma				
33903020(220)	Material de Tecnologia da Informação	0,00	0,00	0,00	0,00	0,00	0,00	2.994,00	2.994,00	1.014,10	4.008,10	-4.008,10	
33903021(100)	Material de Proteção e Segurança (Inclusive do Trabalho)	0,00	0,00	0,00	0,00	0,00	0,00	0,00	0,00	28.246,72	28.246,72	-28.246,72	
33903021(220)	Material de Proteção e Segurança (Inclusive do Trabalho)	0,00	0,00	0,00	0,00	0,00	0,00	0,00	0,00	0,00	0,00	0,00	
33903022(220)	Material de Sinalização Visual para Orientação à Prestação d	0,00	0,00	0,00	0,00	0,00	0,00	0,00	0,00	215,60	215,60	-215,60	
33903030(100)	Material para Áudio, Vídeo e Foto	0,00	0,00	0,00	0,00	0,00	0,00	0,00	0,00	0,00	0,00	0,00	
33903031(100)	Material para Comunicações	0,00	0,00	0,00	0,00	0,00	0,00	0,00	0,00	0,00	0,00	0,00	
33903032(220)	Material para Eventos, inclusive Congressos, Conferências, F	0,00	0,00	0,00	0,00	0,00	0,00	0,00	0,00	22.132,80	22.132,80	-22.132,80	
33903033(100)	Material para Manutenção, Reparos e Conservação de Bens Imóv	0,00	0,00	0,00	0,00	0,00	0,00	0,00	0,00	107.380,97	107.380,97	-107.380,97	
33903033(220)	Material para Manutenção, Reparos e Conservação de Bens Imóv	0,00	0,00	0,00	0,00	0,00	1.050,50	0,00	1.050,50	5.554,00	6.604,50	-6.604,50	
33903034(100)	Material para Manutenção, Reparos e Conservação de Bens Móve	0,00	0,00	0,00	0,00	0,00	0,00	0,00	0,00	0,00	0,00	0,00	
33903034(220)	Material para Manutenção, Reparos e Conservação de Bens Móve	0,00	0,00	0,00	0,00	0,00	0,00	0,00	0,00	2.940,00	2.940,00	-2.940,00	
33903035(100)	Material para Manutenção, Reparos e Conservação de Veículos	0,00	0,00	0,00	0,00	0,00	0,00	0,00	0,00	3.286,00	3.286,00	-3.286,00	
33903039(220)	Material para Utilização em Gráfica	0,00	0,00	0,00	0,00	0,00	0,00	0,00	0,00	0,00	0,00	0,00	
33903042(100)	Uniformes e Vestuário em Geral	0,00	0,00	0,00	0,00	0,00	0,00	0,00	0,00	4.620,00	4.620,00	-4.620,00	
33903045(220)	Material para Impressão e Cópia de Documentos	0,00	0,00	0,00	0,00	0,00	0,00	0,00	0,00	3.703,00	3.703,00	-3.703,00	
33903050(100)	Material para Alojamentos, Quartos, Hospedarias, Enfermarias	0,00	0,00	0,00	0,00	0,00	0,00	0,00	0,00	3.998,00	3.998,00	-3.998,00	
33903051(100)	Material para Cozinha, Refeitórios e Afins	0,00	0,00	0,00	0,00	0,00	0,00	7.072,96	7.072,96	3.604,42	10.677,38	-10.677,38	
33903052(100)	Material de Emergência e Prevenção de Acidentes de Público e	0,00	0,00	0,00	0,00	0,00	24,49	0,00	24,49	8.084,46	8.108,95	-8.108,95	
33903054(100)	Material para Identificação de Pessoas, Veículos, Objetos, e	0,00	0,00	0,00	0,00	0,00	0,00	0,00	0,00	134,00	134,00	-134,00	
33903054(220)	Material para Identificação de Pessoas, Veículos, Objetos, e	0,00	0,00	0,00	0,00	0,00	0,00	0,00	0,00	15.190,00	15.190,00	-15.190,00	
33903057(220)	Materiais para uso em Treinamento	0,00	0,00	0,00	0,00	0,00	0,00	0,00	0,00	0,00	0,00	0,00	
33903202(220)	Material Educacional e Cultural	0,00	0,00	0,00	0,00	0,00	0,00	0,00	0,00	7.990,00	7.990,00	-7.990,00	
33903302(100)	Passagens para Outros Estados	0,00	0,00	0,00	0,00	0,00	9.070,60	5.428,15	14.498,75	157.491,25	171.990,00	-171.990,00	
33903302(220)	Passagens para Outros Estados	0,00	0,00	0,00	0,00	0,00	5.182,38	0,00	5.182,38	0,00	5.182,38	-5.182,38	
33903303(100)	Passagens Internacionais	0,00	0,00	0,00	0,00	0,00	0,00	2.386,18	2.386,18	0,00	2.386,18	-2.386,18	
33903304(220)	Locação de Meios de Transporte para Deslocamento de Pessoal	0,00	0,00	0,00	0,00	0,00	22.219,00	1.526,67	23.745,67	222.165,00	245.910,67	-245.910,67	
33903605(100)	Locação de Imóveis	0,00	0,00	0,00	0,00	0,00	1.378,77	0,00	1.378,77	24.871,78	26.250,55	-26.250,55	
33903605(220)	Locação de Imóveis	0,00	0,00	0,00	0,00	0,00	25.969,23	45.287,18	71.256,41	320.235,87	391.492,28	-391.492,28	
33903608(100)	Manutenção e Conservação de Frota de Veículos	0,00	0,00	0,00	0,00	0,00	0,00	0,00	0,00	0,00	0,00	0,00	
33903619(100)	Serviços de Caráter Secreto e Reservado	0,00	0,00	0,00	0,00	0,00	0,00	0,00	0,00	320.000,00	320.000,00	-320.000,00	
33903634(220)	Manutenção e Instalação de Equipamentos de Tecnologia da Inf	0,00	0,00	0,00	0,00	0,00	0,00	1.557,31	1.557,31	14.600,00	16.157,31	-16.157,31	
33903641(220)	Conservação, Reparos e Manutenção de Imóveis	0,00	0,00	0,00	0,00	0,00	1.075,47	1.104,56	2.180,03	11.024,53	13.204,56	-13.204,56	
33903710(220)	Conservação, Reparos e Manutenção de Bens Móveis	0,00	0,00	0,00	0,00	0,00	0,00	0,00	0,00	0,00	0,00	0,00	
33903901(100)	Água e Esgoto	0,00	0,00	0,00	0,00	0,00	11.184.628,28	6.813.987,03	17.998.615,31	666.363,48	18.664.978,79	-18.664.978,79	
33903902(220)	Assinatura de Periódicos e Anuidades Diversas	0,00	0,00	0,00	0,00	0,00	0,00	0,00	0,00	648,00	648,00	-648,00	
33903904(100)	Energia Elétrica	0,00	0,00	0,00	0,00	0,00	0,00	0,00	0,00	8.051.918,47	8.051.918,47	-8.051.918,47	
33903904(220)	Energia Elétrica	0,00	0,00	0,00	0,00	0,00	0,00	0,00	0,00	123.271,05	123.271,05	-123.271,05	
33903908(220)	Segurança, Guarda e Vigilância	0,00	0,00	0,00	0,00	0,00	23.343,48	28.124,67	51.468,15	286.027,88	337.496,03	-337.496,03	
33903911(100)	Hospedagens	0,00	0,00	0,00	0,00	0,00	527,11	3.314,84	3.841,95	14.515,76	18.357,71	-18.357,71	

* DADOS EXTRAÍDOS DO SIOFINET



ESTADO DE GOIÁS



Sistema de Contabilidade do Estado de Goiás

Comparativo da Despesa Autorizada com a Realizada por Projeto/Atividade

3024832103767735587B2D3FFD0234F7

Período: 1 a 12/2019												
9998 - ESTADO DE GOIAS						9998 - ESTADO DE GOIAS						
Código	Especificação	Despesa Autorizada					Despesa Realizada					Saldo
		Orçamento e Alterações			Créditos Especiais	Total	A Pagar			Paga	Empenhada	
		Orçado	Reduções	Suplementações			Liquidada	Não Liquidada	Soma			
33903912(100)	Locação de Imóveis	0,00	0,00	0,00	0,00	0,00	0,00	276.035,96	276.035,96	897.026,58	1.173.062,54	-1.173.062,54
33903915(100)	Manutenção, Conservação e Instalação de Outros Tipos de Máqu	0,00	0,00	0,00	0,00	0,00	0,00	0,00	0,00	4.818,75	4.818,75	-4.818,75
33903915(220)	Manutenção, Conservação e Instalação de Outros Tipos de Máqu	0,00	0,00	0,00	0,00	0,00	0,00	0,00	0,00	0,00	0,00	0,00
33903918(100)	Manutenção, Reparos e Conservação de Bens Imóveis	0,00	0,00	0,00	0,00	0,00	0,00	1.010.849,56	1.010.849,56	83.400,00	1.094.249,56	-1.094.249,56
33903918(220)	Manutenção, Reparos e Conservação de Bens Imóveis	0,00	0,00	0,00	0,00	0,00	12.411,11	14.436,78	26.847,89	164.459,33	191.307,22	-191.307,22
33903920(100)	Manutenção, Conservação e Instalação de Máquinas, Equip e/ou U	0,00	0,00	0,00	0,00	0,00	0,00	0,00	0,00	0,00	0,00	0,00
33903920(220)	Manutenção, Conservação e Instalação de Máquinas, Equip e/ou U	0,00	0,00	0,00	0,00	0,00	1.289,75	0,00	1.289,75	0,00	1.289,75	-1.289,75
33903921(100)	Manutenção, Reparo e Conservação de Frota de Veículos	0,00	0,00	0,00	0,00	0,00	0,00	0,00	0,00	457,68	457,68	-457,68
33903921(220)	Manutenção, Reparo e Conservação de Frota de Veículos	0,00	0,00	0,00	0,00	0,00	2.095,00	0,00	2.095,00	0,00	2.095,00	-2.095,00
33903930(100)	Serviço de Telecomunicação e Transmissão de Dados (Alterado	0,00	0,00	0,00	0,00	0,00	0,00	0,00	0,00	625.829,99	625.829,99	-625.829,99
33903931(100)	Serviço de Telefonia Fixa	0,00	0,00	0,00	0,00	0,00	0,00	3.300,00	3.300,00	312.774,57	316.074,57	-316.074,57
33903932(100)	Serviço de Telefonia Móvel Celular	0,00	0,00	0,00	0,00	0,00	0,00	26.186,70	26.186,70	212.826,40	239.013,10	-239.013,10
33903933(100)	Serviços Gráficos	0,00	0,00	0,00	0,00	0,00	0,00	0,00	0,00	0,00	0,00	0,00
33903933(220)	Serviços Gráficos	0,00	0,00	0,00	0,00	0,00	1.550,00	0,00	1.550,00	0,00	1.550,00	-1.550,00
33903939(100)	Publicação Exigida por Lei	0,00	0,00	0,00	0,00	0,00	36,70	9.377,86	9.414,56	13.440,48	22.855,04	-22.855,04
33903943(100)	Serviços Bancários	0,00	0,00	0,00	0,00	0,00	0,00	0,00	0,00	4.830,67	4.830,67	-4.830,67
33903957(100)	Limpeza, Higienização, Lavanderia, Esterilização e/ou Desins	0,00	0,00	0,00	0,00	0,00	0,00	427.621,32	427.621,32	318.275,29	745.896,61	-745.896,61
33903959(220)	Locação de Estacionamento para Veículos	0,00	0,00	0,00	0,00	0,00	0,00	5.778,00	5.778,00	0,00	5.778,00	-5.778,00
33903962(220)	Serviços de Postagem de Correspondência em Geral / Entrega d	0,00	0,00	0,00	0,00	0,00	28.953,80	0,00	28.953,80	198.022,85	226.976,65	-226.976,65
33903969(100)	Infrações de Trânsito	0,00	0,00	0,00	0,00	0,00	0,00	0,00	0,00	547,14	547,14	-547,14
33903974(220)	Hospedagens e Outras Despesas com Colaboradores Eventuais	0,00	0,00	0,00	0,00	0,00	0,00	0,00	0,00	0,00	0,00	0,00
33903975(100)	Coleta, Tratamento e Destruição de Resíduos Tóxicos, Químico	0,00	0,00	0,00	0,00	0,00	0,00	50.638,30	50.638,30	29.888,45	80.526,75	-80.526,75
33903975(220)	Coleta, Tratamento e Destruição de Resíduos Tóxicos, Químico	0,00	0,00	0,00	0,00	0,00	0,00	0,00	0,00	22.426,00	22.426,00	-22.426,00
33903978(100)	Serviços Técnicos de Engenharia, Arquitetura e Urbanismo	0,00	0,00	0,00	0,00	0,00	0,00	83.290,58	83.290,58	0,00	83.290,58	-83.290,58
33903984(220)	Manutenção, Suporte e Instalação de Softwares	0,00	0,00	0,00	0,00	0,00	0,00	0,00	0,00	14.000,00	14.000,00	-14.000,00
33903987(100)	Locação de viaturas e outros veículos para patrulhamento	0,00	0,00	0,00	0,00	0,00	114.931,23	708.076,07	823.007,30	4.344.990,58	5.167.997,88	-5.167.997,88
33904016(100)	Manutenção, Conservação e Instalação de Equipamentos de Tecn	0,00	0,00	0,00	0,00	0,00	0,00	0,00	0,00	5.229,94	5.229,94	-5.229,94
33904030(100)	Serviço de Telecomunicação e Transmissão de Dados (Alterado	0,00	0,00	0,00	0,00	0,00	0,00	0,00	0,00	570.741,56	570.741,56	-570.741,56
33904084(100)	Manutenção, Suporte e Instalação de Softwares	0,00	0,00	0,00	0,00	0,00	519,35	0,00	519,35	7.470,65	7.990,00	-7.990,00
33904084(220)	Manutenção, Suporte e Instalação de Softwares	0,00	0,00	0,00	0,00	0,00	1.346,66	140,00	1.486,66	53,34	1.540,00	-1.540,00
33904120(100)	Contribuições para o CREDEQ e FEDRO	0,00	0,00	0,00	0,00	0,00	0,00	0,00	0,00	40.682,00	40.682,00	-40.682,00
33904601(100)	Servidores Civis	0,00	0,00	0,00	0,00	0,00	0,00	0,00	0,00	17.934.116,49	17.934.116,49	-17.934.116,49
33904702(220)	Contribuições para o PIS-PASEP	0,00	0,00	0,00	0,00	0,00	0,00	0,00	0,00	340.956,37	340.956,37	-340.956,37
33904705(100)	IPTU, ITU e Taxas de Limpeza Pública	0,00	0,00	0,00	0,00	0,00	396,64	0,00	396,64	3.103,36	3.500,00	-3.500,00
33904705(220)	IPTU, ITU e Taxas de Limpeza Pública	0,00	0,00	0,00	0,00	0,00	0,00	0,00	0,00	22.294,45	22.294,45	-22.294,45
33904706(100)	Taxas e Licenças (Administrativas/Judiciais/CREA/Prefeitura)	0,00	0,00	0,00	0,00	0,00	0,00	0,00	0,00	12.013,26	12.013,26	-12.013,26
33904706(220)	Taxas e Licenças (Administrativas/Judiciais/CREA/Prefeitura)	0,00	0,00	0,00	0,00	0,00	0,00	0,00	0,00	629,04	629,04	-629,04
33904804(100)	Auxílio para participação em Cursos de Formação	0,00	0,00	0,00	0,00	0,00	5.225,22	0,00	5.225,22	0,00	5.225,22	-5.225,22
33904901(100)	Servidores Civis	0,00	0,00	0,00	0,00	0,00	0,00	0,00	0,00	50.775,60	50.775,60	-50.775,60

* DADOS EXTRAÍDOS DO SIOFINET



ESTADO DE GOIÁS



Sistema de Contabilidade do Estado de Goiás

Comparativo da Despesa Autorizada com a Realizada por Projeto/Atividade

3024832103767735587B2D3FFD0234F7

Período: 1 a 12/2019												
9998 - ESTADO DE GOIAS						9998 - ESTADO DE GOIAS						
Código	Especificação	Despesa Autorizada				Total	Despesa Realizada			Paga	Empenhada	Saldo
		Orçamento e Alterações			Créditos Especiais		A Pagar					
		Orçado	Reduções	Suplementações			Liquidada	Não Liquidada	Soma			
33909225(100)	Demais Despesas de Exercícios Anteriores - Outras Despesas C	0,00	0,00	0,00	0,00	0,00	0,00	0,00	0,00	6.189,00	6.189,00	-6.189,00
33909225(220)	Demais Despesas de Exercícios Anteriores - Outras Despesas C	0,00	0,00	0,00	0,00	0,00	0,00	0,00	0,00	6.349,00	6.349,00	-6.349,00
33909247(220)	Manutenção, Reparos e Conservação de Bens Imóveis	0,00	0,00	0,00	0,00	0,00	0,00	0,00	0,00	3.402,00	3.402,00	-3.402,00
33909248(100)	Limpeza, Higienização, Lavanderia, Esterilização e/ou Desins	0,00	0,00	0,00	0,00	0,00	8.451,31	0,00	8.451,31	11.660,25	20.111,56	-20.111,56
33909249(220)	Segurança, Guarda e Vigilância	0,00	0,00	0,00	0,00	0,00	72.553,11	0,00	72.553,11	0,00	72.553,11	-72.553,11
33909250(100)	Locação de imóveis	0,00	0,00	0,00	0,00	0,00	113.737,44	0,00	113.737,44	0,00	113.737,44	-113.737,44
33909252(100)	Água e Esgoto	0,00	0,00	0,00	0,00	0,00	24.472.283,05	199.595,04	24.671.878,09	116.936,55	24.788.814,64	-24.788.814,64
33909253(100)	Energia Elétrica	0,00	0,00	0,00	0,00	0,00	0,00	0,00	0,00	1.150.209,07	1.150.209,07	-1.150.209,07
33909253(220)	Energia Elétrica	0,00	0,00	0,00	0,00	0,00	0,00	0,00	0,00	9.960,03	9.960,03	-9.960,03
33909254(100)	Serviços de Telefonia Fixa e Celular	0,00	0,00	0,00	0,00	0,00	0,00	0,00	0,00	241.509,06	241.509,06	-241.509,06
33909256(220)	Materiais e Serviços da área de Tecnologia da Informação	0,00	0,00	0,00	0,00	0,00	0,00	0,00	0,00	17.896,00	17.896,00	-17.896,00
33909259(100)	Materiais e Serviços Gráficos, Publicações e Assinaturas	0,00	0,00	0,00	0,00	0,00	0,00	0,00	0,00	1.584,25	1.584,25	-1.584,25
33909263(100)	Fornecimento de Alimentação	0,00	0,00	0,00	0,00	0,00	0,00	0,00	0,00	520,60	520,60	-520,60
33909263(220)	Fornecimento de Alimentação	0,00	0,00	0,00	0,00	0,00	0,00	0,00	0,00	2.936,00	2.936,00	-2.936,00
33909266(220)	Passagens, Hospedagens e Despesas com Locomoção	0,00	0,00	0,00	0,00	0,00	0,00	0,00	0,00	2.495,52	2.495,52	-2.495,52
33909270(100)	Auxílio Transporte e Alimentação	0,00	0,00	0,00	0,00	0,00	0,00	0,00	0,00	1.328.583,29	1.328.583,29	-1.328.583,29
33909280(100)	Locação de Meios de Transporte	0,00	0,00	0,00	0,00	0,00	0,00	0,00	0,00	194.862,91	194.862,91	-194.862,91
33909281(220)	Manutenção, Conservação e Instalação de Outros Tipos de Máqu	0,00	0,00	0,00	0,00	0,00	0,00	0,00	0,00	4.562,90	4.562,90	-4.562,90
33909302(100)	Restituições Diversas	0,00	0,00	0,00	0,00	0,00	0,00	0,00	0,00	293.424,67	293.424,67	-293.424,67
33909302(220)	Restituições Diversas	0,00	0,00	0,00	0,00	0,00	0,00	0,00	0,00	91.645,88	91.645,88	-91.645,88
33909308(100)	Devoluções de Recursos de Convênios	0,00	0,00	0,00	0,00	0,00	604.001,23	0,00	604.001,23	12.539,78	616.541,01	-616.541,01
33914103(100)	Contribuições ao Fundo de Capacitação do Servidor Público	0,00	0,00	0,00	0,00	0,00	0,00	0,00	0,00	227.681,37	227.681,37	-227.681,37
33919225(100)	Demais Despesas de Exercícios Anteriores - Outras Despesas C	0,00	0,00	0,00	0,00	0,00	0,00	0,00	0,00	17.728,78	17.728,78	-17.728,78
141224001400104	INVESTIMENTOS	860.000,00	0,00	857.060,35	0,00	1.717.060,35	0,00	0,00	0,00	0,00	0,00	1.717.060,35
44905203(100)	Aparelhos e Equipamentos de Comunicação	0,00	0,00	0,00	0,00	0,00	0,00	0,00	0,00	13.200,00	13.200,00	-13.200,00
44905211(100)	Equipamentos de Tecnologia da Informação	0,00	0,00	0,00	0,00	0,00	0,00	0,00	0,00	5.690,00	5.690,00	-5.690,00
44905211(220)	Equipamentos de Tecnologia da Informação	0,00	0,00	0,00	0,00	0,00	0,00	0,00	0,00	4.914,00	4.914,00	-4.914,00
44905212(100)	Equipamentos de Proteção, Segurança e Socorro	0,00	0,00	0,00	0,00	0,00	0,00	0,00	0,00	11.156,90	11.156,90	-11.156,90
44905213(100)	Equipamentos e Utensílios Hidráulicos e Elétricos	0,00	0,00	0,00	0,00	0,00	0,00	0,00	0,00	35.476,00	35.476,00	-35.476,00
44905221(220)	Máquinas, Instalações e Utensílios de Escritório	0,00	0,00	0,00	0,00	0,00	0,00	0,00	0,00	4.000,00	4.000,00	-4.000,00
44905222(220)	Máquinas, Utensílios e Equipamentos Diversos	0,00	0,00	0,00	0,00	0,00	859,18	358.767,81	359.626,99	3.612,82	363.239,81	-363.239,81
141224001400105	INVERSÕES FINANCEIRAS	460.000,00	0,00	0,00	0,00	460.000,00	0,00	0,00	0,00	0,00	0,00	460.000,00
45906702(100)	Depósito exigido em Lei para Constituição de Fundo Rotativo	0,00	0,00	0,00	0,00	0,00	0,00	0,00	0,00	450.000,00	450.000,00	-450.000,00
SOMA		256.015.000,00	1.800.000,00	184.348.894,95	0,00	438.563.894,95	38.960.648,42	10.565.473,77	49.526.122,19	354.478.366,80	404.004.488,99	34.559.405,96
1412810312157	VALORIZAÇÃO E CAPACITAÇÃO CONTINUADA DOS SERVIDORES DO SISTEMA PRISIONAL											
141281031215703	OUTRAS DESPESAS CORRENTES	20.000,00	0,00	0,00	0,00	20.000,00	0,00	0,00	0,00	0,00	0,00	20.000,00
141281031215704	INVESTIMENTOS	20.000,00	0,00	0,00	0,00	20.000,00	0,00	0,00	0,00	0,00	0,00	20.000,00

* DADOS EXTRAÍDOS DO SIOFINET



ESTADO DE GOIÁS



Sistema de Contabilidade do Estado de Goiás

Comparativo da Despesa Autorizada com a Realizada por Projeto/Atividade

3024832103767735587B2D3FFD0234F7

Período: 1 a 12/2019												
9998 - ESTADO DE GOIÁS						9998 - ESTADO DE GOIÁS						
Código	Especificação	Despesa Autorizada				Total	Despesa Realizada			Paga	Empenhada	Saldo
		Orçamento e Alterações			Créditos Especiais		A Pagar					
		Orçado	Reduções	Suplementações			Liquidada	Não Liquidada	Soma			
	SOMA	40.000,00	0,00	0,00	0,00	40.000,00	0,00	0,00	0,00	0,00	0,00	40.000,00
1412810492241	CAPACITAÇÃO PERMANENTE DOS OPERADORES E AGENTES EXECUTORES DAS MEDIDAS SOCIOEDUCATIVAS											
141281049224103	OUTRAS DESPESAS CORRENTES	20.000,00	20.000,00	20.000,00	0,00	20.000,00	0,00	0,00	0,00	0,00	0,00	20.000,00
141281049224104	INVESTIMENTOS	10.000,00	10.000,00	10.000,00	0,00	10.000,00	0,00	0,00	0,00	0,00	0,00	10.000,00
	SOMA	30.000,00	30.000,00	30.000,00	0,00	30.000,00	0,00	0,00	0,00	0,00	0,00	30.000,00
1412810502255	CAPACITAÇÃO CONTINUADA DA REDE DE SERVIÇOS DE ATENDIMENTO, PROMOÇÃO E DEFESA DE DIREITOS DA PESSOA IDOSA											
141281050225503	OUTRAS DESPESAS CORRENTES	1.598.000,00	1.598.000,00	1.598.000,00	0,00	1.598.000,00	0,00	0,00	0,00	0,00	0,00	1.598.000,00
33903032(220)	Material para Eventos, inclusive Congressos, Conferências, F	0,00	0,00	0,00	0,00	0,00	0,00	16.929,20	16.929,20	34.222,00	51.151,20	-51.151,20
33903905(274)	Realização de Eventos, inclusive Congressos e Conferências	0,00	0,00	0,00	0,00	0,00	0,00	0,00	0,00	0,00	0,00	0,00
	SOMA	1.598.000,00	1.598.000,00	1.598.000,00	0,00	1.598.000,00	0,00	16.929,20	16.929,20	34.222,00	51.151,20	1.546.848,80
1412810502257	CAPACITAÇÃO CONTINUADA DE GESTORES DA POLÍTICA DO DEFICIENTE											
141281050225703	OUTRAS DESPESAS CORRENTES	60.000,00	60.000,00	60.000,00	0,00	60.000,00	0,00	0,00	0,00	0,00	0,00	60.000,00
	SOMA	60.000,00	60.000,00	60.000,00	0,00	60.000,00	0,00	0,00	0,00	0,00	0,00	60.000,00
1412810502258	CAPACITAÇÃO DA REDE DE ATENÇÃO À MULHER EM SITUAÇÃO DE VIOLÊNCIA E VULNERABILIDADE											
141281050225803	OUTRAS DESPESAS CORRENTES	300.000,00	300.000,00	533.296,69	0,00	533.296,69	0,00	0,00	0,00	0,00	0,00	533.296,69
33903905(274)	Realização de Eventos, inclusive Congressos e Conferências	0,00	0,00	0,00	0,00	0,00	0,00	2.000,00	2.000,00	0,00	2.000,00	-2.000,00
33903943(274)	Serviços Bancários	0,00	0,00	0,00	0,00	0,00	52,50	0,00	52,50	0,00	52,50	-52,50
	SOMA	300.000,00	300.000,00	533.296,69	0,00	533.296,69	52,50	2.000,00	2.052,50	0,00	2.052,50	531.244,19
1424110502271	IMPLEMENTAÇÃO DA REDE DE SERVIÇOS DE ATENÇÃO À PESSOA IDOSA											
142411050227103	OUTRAS DESPESAS CORRENTES	3.290.000,00	4.300.000,00	3.355.500,00	10.000,00	2.355.500,00	0,00	0,00	0,00	0,00	0,00	2.355.500,00
142411050227104	INVESTIMENTOS	1.780.000,00	1.790.000,00	1.780.000,00	10.000,00	1.780.000,00	0,00	0,00	0,00	0,00	0,00	1.780.000,00
	SOMA	5.070.000,00	6.090.000,00	5.135.500,00	20.000,00	4.135.500,00	0,00	0,00	0,00	0,00	0,00	4.135.500,00
1442110312151	APARELHAMENTO E ESTRUTURAÇÃO ADM. OPER. E TEC. DAS UNIDADES PRISIONAIS E DE ALTERNATIVAS À PRISÃO											
144211031215103	OUTRAS DESPESAS CORRENTES	6.080.000,00	1.168.466,00	16.342.396,07	0,00	21.253.930,07	0,00	0,00	0,00	0,00	0,00	21.253.930,07
33903007(100)	Explosivos e Munições	0,00	0,00	0,00	0,00	0,00	0,00	0,00	0,00	0,00	0,00	0,00
33903021(223)	Material de Proteção e Segurança (Inclusive do Trabalho)	0,00	0,00	0,00	0,00	0,00	0,00	0,00	0,00	0,00	0,00	0,00
33903042(223)	Uniformes e Vestuário em Geral	0,00	0,00	0,00	0,00	0,00	0,00	0,00	0,00	0,00	0,00	0,00
33903050(223)	Material para Alojamentos, Quartos, Hospedarias, Enfermarias	0,00	0,00	0,00	0,00	0,00	0,00	337.160,47	337.160,47	210.297,60	547.458,07	-547.458,07
33903913(100)	Locação de Máquinas e Equipamentos	0,00	0,00	0,00	0,00	0,00	0,00	0,00	0,00	596.891,24	596.891,24	-596.891,24
33903913(223)	Locação de Máquinas e Equipamentos	0,00	0,00	0,00	0,00	0,00	0,00	185.080,00	185.080,00	0,00	185.080,00	-185.080,00
33903915(100)	Manutenção, Conservação e Instalação de Outros Tipos de Máqu	0,00	0,00	0,00	0,00	0,00	472,50	7.000,00	7.472,50	106.627,50	114.100,00	-114.100,00

* DADOS EXTRAÍDOS DO SIOFINET



ESTADO DE GOIÁS



Sistema de Contabilidade do Estado de Goiás

Comparativo da Despesa Autorizada com a Realizada por Projeto/Atividade

3024832103767735587B2D3FFD0234F7

Período: 1 a 12/2019													
9998 - ESTADO DE GOIAS						9998 - ESTADO DE GOIAS							
Código	Especificação	Despesa Autorizada				Créditos Especiais	Total	Despesa Realizada			Paga	Empenhada	Saldo
		Orçamento e Alterações			A Pagar			Soma					
		Orçado	Reduções	Suplementações					Liquidada	Não Liquidada			
33903986(100)	Serviço de Treinamento	0,00	0,00	0,00	0,00	0,00	0,00	2.000,00	2.000,00	0,00	2.000,00	-2.000,00	
33904028(100)	Outros Serviços Técnicos Especializados de Tecnologia da Inf	0,00	0,00	0,00	0,00	0,00	0,00	2.830.000,00	2.830.000,00	7.464.312,37	10.294.312,37	-10.294.312,37	
33909256(100)	Materiais e Serviços da área de Tecnologia da Informação	0,00	0,00	0,00	0,00	0,00	0,00	0,00	0,00	3.446.752,23	3.446.752,23	-3.446.752,23	
33909272(100)	Locação de Máquinas e Equipamentos	0,00	0,00	0,00	0,00	0,00	49.528,85	0,00	49.528,85	0,00	49.528,85	-49.528,85	
33909281(100)	Manutenção, Conservação e Instalação de Outros Tipos de Máqu	0,00	0,00	0,00	0,00	0,00	11.900,00	0,00	11.900,00	0,00	11.900,00	-11.900,00	
33909308(100)	Devoluções de Recursos de Convênios	0,00	0,00	0,00	0,00	0,00	0,00	0,00	0,00	32.264,82	32.264,82	-32.264,82	
144211031215104	INVESTIMENTOS	6.141.000,00	120.000,00	6.903.999,35	0,00	12.924.999,35	0,00	0,00	0,00	0,00	0,00	12.924.999,35	
44905209(224)	Armamentos	0,00	0,00	0,00	0,00	0,00	0,00	0,00	0,00	658.431,20	658.431,20	-658.431,20	
44905211(100)	Equipamentos de Tecnologia da Informação	0,00	0,00	0,00	0,00	0,00	0,00	0,00	0,00	0,00	0,00	0,00	
44905211(224)	Equipamentos de Tecnologia da Informação	0,00	0,00	0,00	0,00	0,00	0,00	38.640,00	38.640,00	28.199,40	66.839,40	-66.839,40	
44905211(280)	Equipamentos de Tecnologia da Informação	0,00	0,00	0,00	0,00	0,00	0,00	3.300,00	3.300,00	0,00	3.300,00	-3.300,00	
44905212(100)	Equipamentos de Proteção, Segurança e Socorro	0,00	0,00	0,00	0,00	0,00	0,00	3.836.001,06	3.836.001,06	435.828,60	4.271.829,66	-4.271.829,66	
44905212(224)	Equipamentos de Proteção, Segurança e Socorro	0,00	0,00	0,00	0,00	0,00	0,00	0,00	0,00	2.521.907,28	2.521.907,28	-2.521.907,28	
44905213(224)	Equipamentos e Utensílios Hidráulicos e Elétricos	0,00	0,00	0,00	0,00	0,00	0,00	0,00	0,00	48.605,00	48.605,00	-48.605,00	
44905214(224)	Equipamentos para Áudio, Vídeo e Foto	0,00	0,00	0,00	0,00	0,00	0,00	0,00	0,00	9.333,28	9.333,28	-9.333,28	
44905222(100)	Máquinas, Utensílios e Equipamentos Diversos	0,00	0,00	0,00	0,00	0,00	0,00	0,00	0,00	126.507,00	126.507,00	-126.507,00	
44905222(220)	Máquinas, Utensílios e Equipamentos Diversos	0,00	0,00	0,00	0,00	0,00	0,00	0,00	0,00	94.311,00	94.311,00	-94.311,00	
44905222(224)	Máquinas, Utensílios e Equipamentos Diversos	0,00	0,00	0,00	0,00	0,00	0,00	0,00	0,00	3.680,00	3.680,00	-3.680,00	
44905224(100)	Mobiliário em Geral	0,00	0,00	0,00	0,00	0,00	0,00	0,00	0,00	0,00	0,00	0,00	
44909279(100)	Outros tipos de Aparelhos, Máquinas e Equipamentos	0,00	0,00	0,00	0,00	0,00	0,00	0,00	0,00	1.046.140,72	1.046.140,72	-1.046.140,72	
	SOMA	12.221.000,00	1.288.466,00	23.246.395,42	0,00	34.178.929,42	61.901,35	7.239.181,53	7.301.082,88	16.830.089,24	24.131.172,12	10.047.757,30	
14421103121512	GARANTIA DA ASSISTÊNCIA MATERIAL DO CUSTODIADO												
144211031215203	OUTRAS DESPESAS CORRENTES	31.706.000,00	360.977,00	57.452.619,82	0,00	88.797.642,82	0,00	0,00	0,00	0,00	0,00	88.797.642,82	
33903009(100)	Gêneros Alimentícios	0,00	0,00	0,00	0,00	0,00	6.077.124,03	5.693.835,59	11.770.959,62	65.875.738,86	77.646.698,48	-77.646.698,48	
33903013(223)	Material de Acondicionamento e Embalagem	0,00	0,00	0,00	0,00	0,00	0,00	0,00	0,00	6.644,00	6.644,00	-6.644,00	
33903039(223)	Material para Utilização em Gráfica	0,00	0,00	0,00	0,00	0,00	0,00	0,00	0,00	6.420,00	6.420,00	-6.420,00	
33903042(223)	Uniformes e Vestuário em Geral	0,00	0,00	0,00	0,00	0,00	0,00	0,00	0,00	713.627,16	713.627,16	-713.627,16	
33903050(100)	Material para Alojamentos, Quartos, Hospedarias, Enfermarias	0,00	0,00	0,00	0,00	0,00	0,00	0,00	0,00	0,00	0,00	0,00	
33903050(223)	Material para Alojamentos, Quartos, Hospedarias, Enfermarias	0,00	0,00	0,00	0,00	0,00	0,00	0,00	0,00	0,00	0,00	0,00	
33903201(223)	Material Destinado à Assistência Social	0,00	0,00	0,00	0,00	0,00	0,00	262.944,00	262.944,00	65.736,00	328.680,00	-328.680,00	
33903957(100)	Limpeza, Higienização, Lavanderia, Esterilização e/ou Desins	0,00	0,00	0,00	0,00	0,00	0,00	40.641,98	40.641,98	236.227,36	276.869,34	-276.869,34	
33909225(100)	Demais Despesas de Exercícios Anteriores - Outras Despesas C	0,00	0,00	0,00	0,00	0,00	259.440,68	0,00	259.440,68	0,00	259.440,68	-259.440,68	
33909263(100)	Fornecimento de Alimentação	0,00	0,00	0,00	0,00	0,00	0,00	0,00	0,00	6.949.249,52	6.949.249,52	-6.949.249,52	
144211031215204	INVESTIMENTOS	30.000,00	0,00	0,00	0,00	30.000,00	0,00	0,00	0,00	0,00	0,00	30.000,00	
	SOMA	31.736.000,00	360.977,00	57.452.619,82	0,00	88.827.642,82	6.336.564,71	5.997.421,57	12.333.986,28	73.853.642,90	86.187.629,18	2.640.013,64	
1442110312154	MÃOS QUE TRANSFORMAM - PRODUÇÃO INDUSTRIAL, ARTESANAL E AGROPECUÁRIA DOS REEDUCANDOS												
144211031215403	OUTRAS DESPESAS CORRENTES	190.000,00	0,00	920.000,00	0,00	1.110.000,00	0,00	0,00	0,00	0,00	0,00	1.110.000,00	

* DADOS EXTRAÍDOS DO SIOFINET



ESTADO DE GOIÁS



Sistema de Contabilidade do Estado de Goiás

Comparativo da Despesa Autorizada com a Realizada por Projeto/Atividade

3024832103767735587B2D3FFD0234F7

Período: 1 a 12/2019												
9998 - ESTADO DE GOIAS						9998 - ESTADO DE GOIAS						
Código	Especificação	Despesa Autorizada				Total	Despesa Realizada			Paga	Empenhada	Saldo
		Orçamento e Alterações			Créditos Especiais		A Pagar					
		Orçado	Reduções	Suplementações			Liquidada	Não Liquidada	Soma			
33903003(280)	Combustíveis e Lubrificantes para Outras Finalidades	0,00	0,00	0,00	0,00	0,00	750,00	2.365,50	3.115,50	0,00	3.115,50	-3.115,50
33903013(280)	Material de Acondicionamento e Embalagem	0,00	0,00	0,00	0,00	0,00	594,00	1.754,80	2.348,80	0,00	2.348,80	-2.348,80
33903033(280)	Material para Manutenção, Reparos e Conservação de Bens Imóv	0,00	0,00	0,00	0,00	0,00	73.470,00	210.514,77	283.984,77	40.006,12	323.990,89	-323.990,89
33903039(280)	Material para Utilização em Gráfica	0,00	0,00	0,00	0,00	0,00	215,80	662,90	878,70	0,00	878,70	-878,70
33903042(280)	Uniformes e Vestuário em Geral	0,00	0,00	0,00	0,00	0,00	23.840,20	72.895,80	96.736,00	0,00	96.736,00	-96.736,00
33903986(280)	Serviço de Treinamento	0,00	0,00	0,00	0,00	0,00	18.740,00	192.780,00	211.520,00	0,00	211.520,00	-211.520,00
144211031215404	INVESTIMENTOS	84.000,00	0,00	1.218.561,23	0,00	1.302.561,23	0,00	0,00	0,00	0,00	0,00	1.302.561,23
44905217(280)	Máquinas e Equipamentos de Natureza Industrial	0,00	0,00	0,00	0,00	0,00	0,00	0,00	0,00	0,00	0,00	0,00
44905220(280)	Máquinas, Ferramentas e Utensílios de Oficina	0,00	0,00	0,00	0,00	0,00	0,00	0,00	0,00	0,00	0,00	0,00
44905235(280)	Máquinas e Equipamentos para Ambientes de Cursos e Treinamen	0,00	0,00	0,00	0,00	0,00	0,00	0,00	0,00	104.300,08	104.300,08	-104.300,08
	SOMA	274.000,00	0,00	2.138.561,23	0,00	2.412.561,23	117.610,00	480.973,77	598.583,77	144.306,20	742.889,97	1.669.671,26
1442110312155	PROMOÇÃO DA ASSISTÊNCIA BIOPSISSOCIAL											
144211031215503	OUTRAS DESPESAS CORRENTES	20.000,00	0,00	30.000,00	0,00	50.000,00	0,00	0,00	0,00	0,00	0,00	50.000,00
144211031215504	INVESTIMENTOS	60.000,00	0,00	1.898.404,81	0,00	1.958.404,81	0,00	0,00	0,00	0,00	0,00	1.958.404,81
44905204(280)	Aparelhos e Equipamentos de Medição e Orientação	0,00	0,00	0,00	0,00	0,00	0,00	0,00	0,00	17.085,20	17.085,20	-17.085,20
44905206(280)	Aparelhos, Equipamentos e Utensílios Odontológicos	0,00	0,00	0,00	0,00	0,00	0,00	33.283,58	33.283,58	0,00	33.283,58	-33.283,58
44905207(280)	Aparelhos, Equipamentos e Utensílios Hospitalares	0,00	0,00	0,00	0,00	0,00	2.464,32	903,78	3.368,10	268.290,80	271.658,90	-271.658,90
44905208(280)	Aparelhos, Equipamentos e Utensílios Médicos	0,00	0,00	0,00	0,00	0,00	0,00	0,00	0,00	27.698,44	27.698,44	-27.698,44
44905213(280)	Equipamentos e Utensílios Hidráulicos e Elétricos	0,00	0,00	0,00	0,00	0,00	0,00	0,00	0,00	8.389,70	8.389,70	-8.389,70
44905222(280)	Máquinas, Utensílios e Equipamentos Diversos	0,00	0,00	0,00	0,00	0,00	0,00	0,00	0,00	63.097,10	63.097,10	-63.097,10
44905224(280)	Mobiliário em Geral	0,00	0,00	0,00	0,00	0,00	0,00	6.253,28	6.253,28	65.065,88	71.319,16	-71.319,16
44909308(280)	Devoluções de Recursos de Convênios	0,00	0,00	0,00	0,00	0,00	0,00	0,00	0,00	291.592,38	291.592,38	-291.592,38
	SOMA	80.000,00	0,00	1.928.404,81	0,00	2.008.404,81	2.464,32	40.440,64	42.904,96	741.219,50	784.124,46	1.224.280,35
1442110312156	QUALIFICAÇÃO PROFISSIONAL, DESENV. EDUCACIONAL E EMPREGABILIDADE PARA INCLUSÃO SOCIAL E RESGATE DA CIDADANIA											
144211031215603	OUTRAS DESPESAS CORRENTES	3.030.000,00	0,00	2.114.929,70	0,00	5.144.929,70	0,00	0,00	0,00	0,00	0,00	5.144.929,70
33903609(100)	Salários de Internos em Penitenciárias	0,00	0,00	0,00	0,00	0,00	323.368,63	0,00	323.368,63	3.853.020,21	4.176.388,84	-4.176.388,84
33909225(100)	Demais Despesas de Exercícios Anteriores - Outras Despesas C	0,00	0,00	0,00	0,00	0,00	0,00	0,00	0,00	416.301,75	416.301,75	-416.301,75
144211031215604	INVESTIMENTOS	40.000,00	0,00	0,00	0,00	40.000,00	0,00	0,00	0,00	0,00	0,00	40.000,00
44905235(220)	Máquinas e Equipamentos para Ambientes de Cursos e Treinamen	0,00	0,00	0,00	0,00	0,00	0,00	0,00	0,00	5.549,99	5.549,99	-5.549,99
	SOMA	3.070.000,00	0,00	2.114.929,70	0,00	5.184.929,70	323.368,63	0,00	323.368,63	4.274.871,95	4.598.240,58	586.689,12
1442110312392	FORTELECIMENTO DO PDDUP											
144211031239203	OUTRAS DESPESAS CORRENTES	10.000,00	0,00	0,00	0,00	10.000,00	0,00	0,00	0,00	0,00	0,00	10.000,00
144211031239204	INVESTIMENTOS	10.000,00	0,00	0,00	0,00	10.000,00	0,00	0,00	0,00	0,00	0,00	10.000,00
	SOMA	20.000,00	0,00	0,00	0,00	20.000,00	0,00	0,00	0,00	0,00	0,00	20.000,00

* DADOS EXTRAÍDOS DO SIOFINET



ESTADO DE GOIÁS



Sistema de Contabilidade do Estado de Goiás

Comparativo da Despesa Autorizada com a Realizada por Projeto/Atividade

3024832103767735587B2D3FFD0234F7

Período: 1 a 12/2019												
9998 - ESTADO DE GOIÁS						9998 - ESTADO DE GOIÁS						
Código	Especificação	Despesa Autorizada					Despesa Realizada				Saldo	
		Orçamento e Alterações			Créditos Especiais	Total	A Pagar			Paga		Empenhada
		Orçado	Reduções	Suplementações			Liquidada	Não Liquidada	Soma			
1442110313050	CONSTRUÇÃO, REFORMA E AMPLIAÇÃO DAS UNIDADES PRISIONAIS											
144211031305003	OUTRAS DESPESAS CORRENTES	2.040.000,00	101.000,00	145.000,00	0,00	2.084.000,00	0,00	0,00	0,00	0,00	0,00	2.084.000,00
33903033(100)	Material para Manutenção, Reparos e Conservação de Bens Imóv	0,00	0,00	0,00	0,00	0,00	0,00	65.302,39	65.302,39	36.600,53	101.902,92	-101.902,92
33903034(100)	Material para Manutenção, Reparos e Conservação de Bens Móve	0,00	0,00	0,00	0,00	0,00	0,00	419,00	419,00	5.040,00	5.459,00	-5.459,00
33909247(100)	Manutenção, Reparos e Conservação de Bens Imóveis	0,00	0,00	0,00	0,00	0,00	0,00	13.921,58	13.921,58	10.693,79	24.615,37	-24.615,37
144211031305004	INVESTIMENTOS	4.990.000,00	5.350.000,00	29.620.571,37	0,00	29.260.571,37	0,00	0,00	0,00	0,00	0,00	29.260.571,37
44905104(100)	Segurança Pública	0,00	0,00	0,00	0,00	0,00	1.074.685,60	8.047.778,24	9.122.463,84	0,00	9.122.463,84	-9.122.463,84
44905111(100)	Saneamento	0,00	0,00	0,00	0,00	0,00	0,00	20.872,78	20.872,78	51.503,26	72.376,04	-72.376,04
44905222(100)	Máquinas, Utensílios e Equipamentos Diversos	0,00	0,00	0,00	0,00	0,00	0,00	0,00	0,00	7.186,67	7.186,67	-7.186,67
	SOMA	7.030.000,00	5.451.000,00	29.765.571,37	0,00	31.344.571,37	1.074.685,60	8.148.293,99	9.222.979,59	111.024,25	9.334.003,84	22.010.567,53
1442110492242	CONSTRUÇÃO/AMPLIAÇÃO/REFORMA E APARELHAMENTO DOS CASES E UNIDADES REGIONAIS DE ACOLHIMENTO INSTITUCIONAL											
144211049224203	OUTRAS DESPESAS CORRENTES	20.000,00	20.000,00	20.000,00	0,00	20.000,00	0,00	0,00	0,00	0,00	0,00	20.000,00
144211049224204	INVESTIMENTOS	5.503.000,00	10.524.000,00	18.481.333,96	5.021.000,00	18.481.333,96	0,00	0,00	0,00	0,00	0,00	18.481.333,96
44905105(100)	Assistência Social	0,00	0,00	0,00	0,00	0,00	415.098,83	3.289.640,54	3.704.739,37	0,00	3.704.739,37	-3.704.739,37
44905105(274)	Assistência Social	0,00	0,00	0,00	0,00	0,00	41.244,74	8.793.598,39	8.834.843,13	0,00	8.834.843,13	-8.834.843,13
44905222(274)	Máquinas, Utensílios e Equipamentos Diversos	0,00	0,00	0,00	0,00	0,00	0,00	0,00	0,00	0,00	0,00	0,00
44905224(274)	Mobiliário em Geral	0,00	0,00	0,00	0,00	0,00	0,00	0,00	0,00	0,00	0,00	0,00
44909230(100)	Obras e Instalações	0,00	0,00	0,00	0,00	0,00	96.694,53	881.610,59	978.305,12	9.464,01	987.769,13	-987.769,13
	SOMA	5.523.000,00	10.544.000,00	18.501.333,96	5.021.000,00	18.501.333,96	553.038,10	12.964.849,52	13.517.887,62	9.464,01	13.527.351,63	4.973.982,33
1442110492243	MANUTENÇÃO DOS CENTROS DE ATENDIMENTO SOCIOEDUCATIVO PRIVATIVOS E RESTRITIVOS DE LIBERDADE											
144211049224303	OUTRAS DESPESAS CORRENTES	17.953.000,00	21.546.643,72	22.373.432,84	10.000,00	18.789.789,12	0,00	0,00	0,00	0,00	0,00	18.789.789,12
33903004(100)	Combustível Automotivo - Álcool	0,00	0,00	0,00	0,00	0,00	0,00	6.667,17	6.667,17	13.780,27	20.447,44	-20.447,44
33903005(100)	Combustível Automotivo - Diesel	0,00	0,00	0,00	0,00	0,00	0,00	16.000,43	16.000,43	18.171,59	34.172,02	-34.172,02
33903006(100)	Combustível Automotivo - Gasolina	0,00	0,00	0,00	0,00	0,00	0,00	6.574,40	6.574,40	18.654,74	25.229,14	-25.229,14
33903009(100)	Gêneros Alimentícios	0,00	0,00	0,00	0,00	0,00	7.308,00	59.876,10	67.184,10	0,00	67.184,10	-67.184,10
33903009(240)	Gêneros Alimentícios	0,00	0,00	0,00	0,00	0,00	254.038,06	1.355.362,07	1.609.400,13	2.449.117,15	4.058.517,28	-4.058.517,28
33903016(100)	Material de Limpeza e Produtos de Higieneização	0,00	0,00	0,00	0,00	0,00	31.684,50	13.587,03	45.271,53	6.750,00	52.021,53	-52.021,53
33903026(100)	Material Farmacológico	0,00	0,00	0,00	0,00	0,00	0,00	5.352,50	5.352,50	20.651,11	26.003,61	-26.003,61
33903027(100)	Material Hospitalar e/ou Ambulatorial	0,00	0,00	0,00	0,00	0,00	11.499,50	602,06	12.101,56	0,00	12.101,56	-12.101,56
33903033(100)	Material para Manutenção, Reparos e Conservação de Bens Imóv	0,00	0,00	0,00	0,00	0,00	2.126,00	0,00	2.126,00	0,00	2.126,00	-2.126,00
33903035(100)	Material para Manutenção, Reparos e Conservação de Veículos	0,00	0,00	0,00	0,00	0,00	0,00	0,00	0,00	0,00	0,00	0,00
33903050(100)	Material para Alojamentos, Quartos, Hospedarias, Enfermarias	0,00	0,00	0,00	0,00	0,00	0,00	0,00	0,00	404.196,63	404.196,63	-404.196,63
33903051(100)	Material para Cozinha, Refeitórios e Afins	0,00	0,00	0,00	0,00	0,00	5.484,50	0,00	5.484,50	1.872,00	7.356,50	-7.356,50
33903201(100)	Material Destinado à Assistência Social	0,00	0,00	0,00	0,00	0,00	8.999,00	0,00	8.999,00	0,00	8.999,00	-8.999,00
33903304(100)	Locação de Meios de Transporte para Deslocamento de Pessoal	0,00	0,00	0,00	0,00	0,00	66.576,53	153.914,87	220.491,40	392.432,48	612.923,88	-612.923,88
33903918(100)	Manutenção, Reparos e Conservação de Bens Imóveis	0,00	0,00	0,00	0,00	0,00	58.053,76	25.660,10	83.713,86	121.879,96	205.593,82	-205.593,82

* DADOS EXTRAÍDOS DO SIOFINET



ESTADO DE GOIÁS



Sistema de Contabilidade do Estado de Goiás

Comparativo da Despesa Autorizada com a Realizada por Projeto/Atividade

3024832103767735587B2D3FFD0234F7

Período: 1 a 12/2019												
9998 - ESTADO DE GOIÁS						9998 - ESTADO DE GOIÁS						
Código	Especificação	Despesa Autorizada				Total	Despesa Realizada			Paga	Empenhada	Saldo
		Orçamento e Alterações			Créditos Especiais		A Pagar					
		Orçado	Reduções	Suplementações			Liquidada	Não Liquidada	Soma			
33903921(100)	Manutenção, Reparo e Conservação de Frota de Veículos	0,00	0,00	0,00	0,00	0,00	0,00	0,00	0,00	0,00	0,00	0,00
33903957(100)	Limpeza, Higienização, Lavanderia, Esterilização e/ou Desins	0,00	0,00	0,00	0,00	0,00	0,00	0,00	0,00	3.560,00	3.560,00	-3.560,00
33903989(100)	Serviços viabilizados por organização através de transferênc	0,00	0,00	0,00	0,00	0,00	0,00	0,00	0,00	2.523.011,91	2.523.011,91	-2.523.011,91
33909225(100)	Demais Despesas de Exercícios Anteriores - Outras Despesas C	0,00	0,00	0,00	0,00	0,00	0,00	5.313,21	5.313,21	0,00	5.313,21	-5.313,21
33909257(100)	Combustíveis	0,00	0,00	0,00	0,00	0,00	0,00	0,00	0,00	7.058,30	7.058,30	-7.058,30
33909263(240)	Fornecimento de Alimentação	0,00	0,00	0,00	0,00	0,00	6.899,28	0,00	6.899,28	372.108,00	379.007,28	-379.007,28
33909280(100)	Locação de Meios de Transporte	0,00	0,00	0,00	0,00	0,00	0,00	0,00	0,00	51.461,51	51.461,51	-51.461,51
144211049224304	INVESTIMENTOS	10.000,00	10.000,00	10.000,00	0,00	10.000,00	0,00	0,00	0,00	0,00	0,00	10.000,00
	SOMA	17.963.000,00	21.556.643,72	22.383.432,84	10.000,00	18.799.789,12	452.669,13	1.648.909,94	2.101.579,07	6.404.705,65	8.506.284,72	10.293.504,40
1442110492244	MONITORAMENTO E AVALIAÇÃO DO SISTEMA DE ATENDIMENTO SOCIOEDUCATIVO PRIVATIVO E RESTRITIVO DE LIBERDADE											
144211049224403	OUTRAS DESPESAS CORRENTES	30.000,00	40.000,00	30.000,00	10.000,00	30.000,00	0,00	0,00	0,00	0,00	0,00	30.000,00
144211049224404	INVESTIMENTOS	30.000,00	40.000,00	30.000,00	10.000,00	30.000,00	0,00	0,00	0,00	0,00	0,00	30.000,00
	SOMA	60.000,00	80.000,00	60.000,00	20.000,00	60.000,00	0,00	0,00	0,00	0,00	0,00	60.000,00
1442110492245	OPERACIONALIZAÇÃO DO SISTEMA DESCENTRALIZADO DAS MEDIDAS SOCIOEDUCATIVAS EM MEIO ABERTO											
144211049224503	OUTRAS DESPESAS CORRENTES	20.000,00	20.000,00	20.000,00	0,00	20.000,00	0,00	0,00	0,00	0,00	0,00	20.000,00
144211049224504	INVESTIMENTOS	20.000,00	20.000,00	20.000,00	0,00	20.000,00	0,00	0,00	0,00	0,00	0,00	20.000,00
	SOMA	40.000,00	40.000,00	40.000,00	0,00	40.000,00	0,00	0,00	0,00	0,00	0,00	40.000,00
1442110492246	SUORTE OPERACIONAL ÀS DELEGACIAS DE POLÍCIA											
144211049224603	OUTRAS DESPESAS CORRENTES	520.000,00	520.000,00	520.000,00	0,00	520.000,00	0,00	0,00	0,00	0,00	0,00	520.000,00
144211049224604	INVESTIMENTOS	20.000,00	20.000,00	20.000,00	0,00	20.000,00	0,00	0,00	0,00	0,00	0,00	20.000,00
	SOMA	540.000,00	540.000,00	540.000,00	0,00	540.000,00	0,00	0,00	0,00	0,00	0,00	540.000,00
1442110502256	CAPACITAÇÃO CONTINUADA DE CONSELHEIROS DE DIREITO E TUTELARES											
144211050225603	OUTRAS DESPESAS CORRENTES	40.000,00	50.000,00	40.000,00	10.000,00	40.000,00	0,00	0,00	0,00	0,00	0,00	40.000,00
	SOMA	40.000,00	50.000,00	40.000,00	10.000,00	40.000,00	0,00	0,00	0,00	0,00	0,00	40.000,00
1442210112043	GOVERNO JUNTO DE VOCÊ											
144221011204303	OUTRAS DESPESAS CORRENTES	10.000,00	0,00	0,00	0,00	10.000,00	0,00	0,00	0,00	0,00	0,00	10.000,00
144221011204304	INVESTIMENTOS	10.000,00	0,00	0,00	0,00	10.000,00	0,00	0,00	0,00	0,00	0,00	10.000,00
	SOMA	20.000,00	0,00	0,00	0,00	20.000,00	0,00	0,00	0,00	0,00	0,00	20.000,00
1442210122046	VALORIZAÇÃO DA JUVENTUDE											
144221012204603	OUTRAS DESPESAS CORRENTES	30.000,00	30.000,00	30.000,00	0,00	30.000,00	0,00	0,00	0,00	0,00	0,00	30.000,00
144221012204604	INVESTIMENTOS	40.000,00	40.000,00	40.000,00	0,00	40.000,00	0,00	0,00	0,00	0,00	0,00	40.000,00

* DADOS EXTRAÍDOS DO SIOFINET



ESTADO DE GOIÁS



Sistema de Contabilidade do Estado de Goiás

Comparativo da Despesa Autorizada com a Realizada por Projeto/Atividade

3024832103767735587B2D3FFD0234F7

Período: 1 a 12/2019												
9998 - ESTADO DE GOIÁS						9998 - ESTADO DE GOIÁS						
Código	Especificação	Despesa Autorizada				Total	Despesa Realizada			Paga	Empenhada	Saldo
		Orçamento e Alterações			Créditos Especiais		A Pagar					
		Orçado	Reduções	Suplementações			Liquidada	Não Liquidada	Soma			
	SOMA	70.000,00	70.000,00	70.000,00	0,00	70.000,00	0,00	0,00	0,00	0,00	0,00	70.000,00
1442210122377	CONCESSÃO DE BOLSAS DE ESTÁGIOS											
144221012237703	OUTRAS DESPESAS CORRENTES	10.000,00	10.000,00	10.000,00	0,00	10.000,00	0,00	0,00	0,00	0,00	0,00	10.000,00
144221012237704	INVESTIMENTOS	10.000,00	10.000,00	10.000,00	0,00	10.000,00	0,00	0,00	0,00	0,00	0,00	10.000,00
	SOMA	20.000,00	20.000,00	20.000,00	0,00	20.000,00	0,00	0,00	0,00	0,00	0,00	20.000,00
1442210312153	IMPLEMENTAÇÃO DE TECNOLOGIAS DE SEGURANÇA NAS UNIDADES PRISIONAIS											
144221031215303	OUTRAS DESPESAS CORRENTES	30.000,00	10.000,00	0,00	0,00	20.000,00	0,00	0,00	0,00	0,00	0,00	20.000,00
144221031215304	INVESTIMENTOS	30.000,00	10.000,00	0,00	0,00	20.000,00	0,00	0,00	0,00	0,00	0,00	20.000,00
	SOMA	60.000,00	20.000,00	0,00	0,00	40.000,00	0,00	0,00	0,00	0,00	0,00	40.000,00
1442210322158	EDUCAÇÃO PARA O CONSUMO CONSCIENTE E PLANEJAMENTO DO ORÇAMENTO DOMÉSTICO											
144221032215803	OUTRAS DESPESAS CORRENTES	1.000.000,00	0,00	0,00	0,00	1.000.000,00	0,00	0,00	0,00	0,00	0,00	1.000.000,00
144221032215804	INVESTIMENTOS	500.000,00	0,00	0,00	0,00	500.000,00	0,00	0,00	0,00	0,00	0,00	500.000,00
	SOMA	1.500.000,00	0,00	0,00	0,00	1.500.000,00	0,00	0,00	0,00	0,00	0,00	1.500.000,00
1442210322159	EXPANSÃO E MODERNIZAÇÃO DA REDE DE ATENDIMENTO DO PROCON - GOIÁS											
144221032215903	OUTRAS DESPESAS CORRENTES	1.000.000,00	0,00	0,00	0,00	1.000.000,00	0,00	0,00	0,00	0,00	0,00	1.000.000,00
144221032215904	INVESTIMENTOS	500.000,00	0,00	0,00	0,00	500.000,00	0,00	0,00	0,00	0,00	0,00	500.000,00
44905211(220)	Equipamentos de Tecnologia da Informação	0,00	0,00	0,00	0,00	0,00	0,00	0,00	0,00	114.023,00	114.023,00	-114.023,00
	SOMA	1.500.000,00	0,00	0,00	0,00	1.500.000,00	0,00	0,00	0,00	114.023,00	114.023,00	1.385.977,00
1442210322160	REPRESSÃO AO DESCUMPRIMENTO DO CÓDIGO DE DEFESA DO CONSUMIDOR											
144221032216003	OUTRAS DESPESAS CORRENTES	1.800.000,00	0,00	0,00	0,00	1.800.000,00	0,00	0,00	0,00	0,00	0,00	1.800.000,00
144221032216004	INVESTIMENTOS	100.000,00	0,00	0,00	0,00	100.000,00	0,00	0,00	0,00	0,00	0,00	100.000,00
	SOMA	1.900.000,00	0,00	0,00	0,00	1.900.000,00	0,00	0,00	0,00	0,00	0,00	1.900.000,00
1442210502247	AÇÕES INTEGRADAS DE CAPACITAÇÃO E ENFRENTAMENTO AO RACISMO											
144221050224703	OUTRAS DESPESAS CORRENTES	150.000,00	150.000,00	150.000,00	0,00	150.000,00	0,00	0,00	0,00	0,00	0,00	150.000,00
144221050224704	INVESTIMENTOS	10.000,00	10.000,00	10.000,00	0,00	10.000,00	0,00	0,00	0,00	0,00	0,00	10.000,00
	SOMA	160.000,00	160.000,00	160.000,00	0,00	160.000,00	0,00	0,00	0,00	0,00	0,00	160.000,00
1442210502248	PROMOÇÃO, DEFESA E REPARAÇÃO DE DIREITOS HUMANOS											
144221050224803	OUTRAS DESPESAS CORRENTES	50.000,00	50.000,00	50.000,00	0,00	50.000,00	0,00	0,00	0,00	0,00	0,00	50.000,00
144221050224804	INVESTIMENTOS	50.000,00	50.000,00	50.000,00	0,00	50.000,00	0,00	0,00	0,00	0,00	0,00	50.000,00
	SOMA	100.000,00	100.000,00	100.000,00	0,00	100.000,00	0,00	0,00	0,00	0,00	0,00	100.000,00

* DADOS EXTRAÍDOS DO SIOFINET



ESTADO DE GOIÁS



Sistema de Contabilidade do Estado de Goiás

Comparativo da Despesa Autorizada com a Realizada por Projeto/Atividade

3024832103767735587B2D3FFD0234F7

Período: 1 a 12/2019													
9998 - ESTADO DE GOIÁS							9998 - ESTADO DE GOIÁS						
Código	Especificação	Despesa Autorizada					Despesa Realizada				Saldo		
		Orçamento e Alterações			Créditos Especiais	Total	A Pagar			Paga		Empenhada	
		Orçado	Reduções	Suplementações			Liquidada	Não Liquidada	Soma				
1442210502249	ARTICULAÇÃO PARA CONSTRUÇÃO DE MORADIAS ÀS COMUNIDADES TRADICIONAIS												
144221050224903	OUTRAS DESPESAS CORRENTES	60.000,00	60.000,00	60.000,00	0,00	60.000,00	0,00	0,00	0,00	0,00	0,00	0,00	60.000,00
	SOMA	60.000,00	60.000,00	60.000,00	0,00	60.000,00	0,00	0,00	0,00	0,00	0,00	0,00	60.000,00
1442210502250	CAMPANHAS E AÇÕES SOCIOEDUCATIVAS DE ATENÇÃO À SAÚDE E ENFRENTAMENTO À VIOLÊNCIA CONTRA A MULHER												
144221050225003	OUTRAS DESPESAS CORRENTES	220.000,00	220.000,00	220.000,00	0,00	220.000,00	0,00	0,00	0,00	0,00	0,00	0,00	220.000,00
33903054(100)	Material para Identificação de Pessoas, Veículos, Objetos, e	0,00	0,00	0,00	0,00	0,00	0,00	0,00	0,00	5.058,00	5.058,00		-5.058,00
33903211(100)	Materiais Promocionais em Geral	0,00	0,00	0,00	0,00	0,00	4.436,70	0,00	4.436,70	0,00	4.436,70		-4.436,70
33903302(100)	Passagens para Outros Estados	0,00	0,00	0,00	0,00	0,00	0,00	0,00	0,00	3.759,48	3.759,48		-3.759,48
33903905(274)	Realização de Eventos, inclusive Congressos e Conferências	0,00	0,00	0,00	0,00	0,00	0,00	2.000,00	2.000,00	0,00	2.000,00		-2.000,00
33903933(100)	Serviços Gráficos	0,00	0,00	0,00	0,00	0,00	0,00	0,00	0,00	9.840,00	9.840,00		-9.840,00
	SOMA	220.000,00	220.000,00	220.000,00	0,00	220.000,00	4.436,70	2.000,00	6.436,70	18.657,48	25.094,18		194.905,82
1442210502251	CAMPANHAS, EVENTOS E AÇÕES SOCIOEDUCATIVAS DE ENFRENTAMENTO AO RACISMO												
144221050225103	OUTRAS DESPESAS CORRENTES	220.000,00	327.927,67	220.000,00	0,00	112.072,33	0,00	0,00	0,00	0,00	0,00		112.072,33
33903044(100)	Material Natureza Artesanal/Industrial concedido a Autoridade	0,00	0,00	0,00	0,00	0,00	8.000,00	0,00	8.000,00	0,00	8.000,00		-8.000,00
	SOMA	220.000,00	327.927,67	220.000,00	0,00	112.072,33	8.000,00	0,00	8.000,00	0,00	8.000,00		104.072,33
1442210502252	CAMPANHAS, EVENTOS E AÇÕES SOCIOEDUCATIVAS PARA GARANTIA DOS DIREITOS DE CRIANÇAS E ADOLESCENTES												
144221050225203	OUTRAS DESPESAS CORRENTES	40.000,00	50.000,00	40.000,00	10.000,00	40.000,00	0,00	0,00	0,00	0,00	0,00		40.000,00
33903032(100)	Material para Eventos, inclusive Congressos, Conferências, F	0,00	0,00	0,00	0,00	0,00	0,00	0,00	0,00	2.997,00	2.997,00		-2.997,00
	SOMA	40.000,00	50.000,00	40.000,00	10.000,00	40.000,00	0,00	0,00	0,00	2.997,00	2.997,00		37.003,00
1442210502253	CAMPANHAS, EVENTOS E AÇÕES SOCIOEDUCATIVAS PARA PROMOÇÃO, PROTEÇÃO E DEFESA DE DIREITOS DA PESSOA IDOSA												
144221050225303	OUTRAS DESPESAS CORRENTES	650.000,00	660.000,00	650.000,00	10.000,00	650.000,00	0,00	0,00	0,00	0,00	0,00		650.000,00
33904702(100)	Contribuições para o PIS-PASEP	0,00	0,00	0,00	0,00	0,00	0,00	0,00	0,00	0,00	0,00		0,00
33904702(220)	Contribuições para o PIS-PASEP	0,00	0,00	0,00	0,00	0,00	559,55	0,00	559,55	1.440,45	2.000,00		-2.000,00
	SOMA	650.000,00	660.000,00	650.000,00	10.000,00	650.000,00	559,55	0,00	559,55	1.440,45	2.000,00		648.000,00
1442210502263	COMBATE A HOMOFOBIA												
144221050226303	OUTRAS DESPESAS CORRENTES	70.000,00	70.000,00	70.000,00	0,00	70.000,00	0,00	0,00	0,00	0,00	0,00		70.000,00
	SOMA	70.000,00	70.000,00	70.000,00	0,00	70.000,00	0,00	0,00	0,00	0,00	0,00		70.000,00
1442210502264	FORTALECIMENTO DAS INSTÂNCIAS DE ARTICULAÇÃO E PARTICIPAÇÃO DA POLÍTICA DA MULHER												
144221050226403	OUTRAS DESPESAS CORRENTES	60.000,00	60.000,00	60.000,00	0,00	60.000,00	0,00	0,00	0,00	0,00	0,00		60.000,00
144221050226404	INVESTIMENTOS	10.000,00	10.000,00	10.000,00	0,00	10.000,00	0,00	0,00	0,00	0,00	0,00		10.000,00
	SOMA	70.000,00	70.000,00	70.000,00	0,00	70.000,00	0,00	0,00	0,00	0,00	0,00		70.000,00

* DADOS EXTRAÍDOS DO SIOFINET



ESTADO DE GOIÁS



Sistema de Contabilidade do Estado de Goiás

Comparativo da Despesa Autorizada com a Realizada por Projeto/Atividade

3024832103767735587B2D3FFD0234F7

Período: 1 a 12/2019												
9998 - ESTADO DE GOIAS						9998 - ESTADO DE GOIAS						
Código	Especificação	Despesa Autorizada					Despesa Realizada				Saldo	
		Orçamento e Alterações			Créditos Especiais	Total	A Pagar			Paga		Empenhada
		Orçado	Reduções	Suplementações			Liquidada	Não Liquidada	Soma			
1442210502266	FORTALECIMENTO DAS INSTÂNCIAS DE CONTROLE SOCIAL, PACTUAÇÃO E ARTICULAÇÃO DA POLÍTICA DO IDOSO											
144221050226603	OUTRAS DESPESAS CORRENTES	190.000,00	200.000,00	190.000,00	10.000,00	190.000,00	0,00	0,00	0,00	0,00	0,00	190.000,00
144221050226604	INVESTIMENTOS	180.000,00	190.000,00	180.000,00	10.000,00	180.000,00	0,00	0,00	0,00	0,00	0,00	180.000,00
44905224(100)	Mobiliário em Geral	0,00	0,00	0,00	0,00	0,00	0,00	0,00	0,00	0,00	0,00	0,00
	SOMA	370.000,00	390.000,00	370.000,00	20.000,00	370.000,00	0,00	0,00	0,00	0,00	0,00	370.000,00
1442210502267	FORTALECIMENTO E AMPLIAÇÃO DA REDE DE ATENÇÃO ÀS MULHERES VÍTIMAS DE VIOLÊNCIA											
144221050226703	OUTRAS DESPESAS CORRENTES	330.000,00	330.000,00	330.000,00	0,00	330.000,00	0,00	0,00	0,00	0,00	0,00	330.000,00
	SOMA	330.000,00	330.000,00	330.000,00	0,00	330.000,00	0,00	0,00	0,00	0,00	0,00	330.000,00
1442210502268	IDENTIFICAÇÃO DAS COMUNIDADES TRADICIONAIS											
144221050226803	OUTRAS DESPESAS CORRENTES	70.000,00	70.000,00	70.000,00	0,00	70.000,00	0,00	0,00	0,00	0,00	0,00	70.000,00
	SOMA	70.000,00	70.000,00	70.000,00	0,00	70.000,00	0,00	0,00	0,00	0,00	0,00	70.000,00
1442210503114	IMPLANTAÇÃO DO CENTRO DE REFERÊNCIA EM DIREITOS HUMANOS											
144221050311403	OUTRAS DESPESAS CORRENTES	50.000,00	50.000,00	50.000,00	0,00	50.000,00	0,00	0,00	0,00	0,00	0,00	50.000,00
144221050311404	INVESTIMENTOS	30.000,00	30.000,00	30.000,00	0,00	30.000,00	0,00	0,00	0,00	0,00	0,00	30.000,00
	SOMA	80.000,00	80.000,00	80.000,00	0,00	80.000,00	0,00	0,00	0,00	0,00	0,00	80.000,00
1442210512273	APOIO À REPRESSÃO E AO COMBATE ÀS DROGAS											
144221051227303	OUTRAS DESPESAS CORRENTES	20.000,00	0,00	0,00	0,00	20.000,00	0,00	0,00	0,00	0,00	0,00	20.000,00
144221051227304	INVESTIMENTOS	20.000,00	0,00	0,00	0,00	20.000,00	0,00	0,00	0,00	0,00	0,00	20.000,00
	SOMA	40.000,00	0,00	0,00	0,00	40.000,00	0,00	0,00	0,00	0,00	0,00	40.000,00
1442210512275	PREVENÇÃO ÀS DROGAS											
144221051227503	OUTRAS DESPESAS CORRENTES	2.547.000,00	750.000,00	257.886,60	0,00	2.054.886,60	0,00	0,00	0,00	0,00	0,00	2.054.886,60
33901401(220)	Diárias no Estado	0,00	0,00	0,00	0,00	0,00	0,00	0,00	0,00	40.000,00	40.000,00	-40.000,00
33903211(290)	Materiais Promocionais em Geral	0,00	0,00	0,00	0,00	0,00	13.040,00	0,00	13.040,00	0,00	13.040,00	-13.040,00
33903905(100)	Realização de Eventos, inclusive Congressos e Conferências	0,00	0,00	0,00	0,00	0,00	0,00	0,00	0,00	22.884,73	22.884,73	-22.884,73
33903924(220)	Serviço de Assistência Social	0,00	0,00	0,00	0,00	0,00	0,00	0,00	0,00	82.015,64	82.015,64	-82.015,64
33903924(290)	Serviço de Assistência Social	0,00	0,00	0,00	0,00	0,00	0,00	0,00	0,00	156.384,36	156.384,36	-156.384,36
33903980(220)	Serviços Artísticos e Culturais	0,00	0,00	0,00	0,00	0,00	0,00	0,00	0,00	9.412,76	9.412,76	-9.412,76
33903980(290)	Serviços Artísticos e Culturais	0,00	0,00	0,00	0,00	0,00	0,00	0,00	0,00	103.177,24	103.177,24	-103.177,24
144221051227504	INVESTIMENTOS	70.000,00	0,00	0,00	0,00	70.000,00	0,00	0,00	0,00	0,00	0,00	70.000,00
	SOMA	2.617.000,00	750.000,00	257.886,60	0,00	2.124.886,60	13.040,00	0,00	13.040,00	413.874,73	426.914,73	1.697.971,87
1457210312153	IMPLEMENTAÇÃO DE TECNOLOGIAS DE SEGURANÇA NAS UNIDADES PRISIONAIS											
145721031215303	OUTRAS DESPESAS CORRENTES	2.010.000,00	2.000.000,00	1.600.000,00	0,00	1.610.000,00	0,00	0,00	0,00	0,00	0,00	1.610.000,00

* DADOS EXTRAÍDOS DO SIOFINET



ESTADO DE GOIÁS



Sistema de Contabilidade do Estado de Goiás

Comparativo da Despesa Autorizada com a Realizada por Projeto/Atividade

3024832103767735587B2D3FFD0234F7

Período: 1 a 12/2019												
9998 - ESTADO DE GOIÁS						9998 - ESTADO DE GOIÁS						
Código	Especificação	Despesa Autorizada				Total	Despesa Realizada			Paga	Empenhada	Saldo
		Orçamento e Alterações			Créditos Especiais		A Pagar					
		Orçado	Reduções	Suplementações			Liquidada	Não Liquidada	Soma			
145721031215304	INVESTIMENTOS	20.000,00	0,00	0,00	0,00	20.000,00	0,00	0,00	0,00	0,00	0,00	20.000,00
	SOMA	2.030.000,00	2.000.000,00	1.600.000,00	0,00	1.630.000,00	0,00	0,00	0,00	0,00	0,00	1.630.000,00
1457310122044	GOIÁS SEM FRONTEIRAS											
145731012204403	OUTRAS DESPESAS CORRENTES	10.000,00	10.000,00	10.000,00	0,00	10.000,00	0,00	0,00	0,00	0,00	0,00	10.000,00
145731012204404	INVESTIMENTOS	10.000,00	10.000,00	10.000,00	0,00	10.000,00	0,00	0,00	0,00	0,00	0,00	10.000,00
	SOMA	20.000,00	20.000,00	20.000,00	0,00	20.000,00	0,00	0,00	0,00	0,00	0,00	20.000,00
1512710403069	ELABORAÇÃO DO PLANO DIRETOR DA REGIÃO METROPOLITANA DE GOIÂNIA											
151271040306903	OUTRAS DESPESAS CORRENTES	220.000,00	310.000,00	431.000,00	0,00	341.000,00	0,00	0,00	0,00	0,00	0,00	341.000,00
151271040306904	INVESTIMENTOS	100.000,00	130.000,00	120.000,00	0,00	90.000,00	0,00	0,00	0,00	0,00	0,00	90.000,00
	SOMA	320.000,00	440.000,00	551.000,00	0,00	431.000,00	0,00	0,00	0,00	0,00	0,00	431.000,00
1545110402210	IMPLANTAÇÃO E MELHORIA DE INFRAESTRUTURA URBANA, SOCIAL E TURÍSTICA											
154511040221003	OUTRAS DESPESAS CORRENTES	160.000,00	160.000,00	160.000,00	0,00	160.000,00	0,00	0,00	0,00	0,00	0,00	160.000,00
33901401(220)	Diárias no Estado	0,00	0,00	0,00	0,00	0,00	31.016,68	0,00	31.016,68	28.983,32	60.000,00	-60.000,00
33901403(220)	Diárias no País	0,00	0,00	0,00	0,00	0,00	1.916,67	0,00	1.916,67	3.083,33	5.000,00	-5.000,00
33904706(220)	Taxas e Licenças (Administrativas/Judiciais/CREA/Prefeitura)	0,00	0,00	0,00	0,00	0,00	0,00	0,00	0,00	296,78	296,78	-296,78
154511040221004	INVESTIMENTOS	11.155.000,00	11.475.000,00	11.155.000,00	0,00	10.835.000,00	0,00	0,00	0,00	0,00	0,00	10.835.000,00
	SOMA	11.315.000,00	11.635.000,00	11.315.000,00	0,00	10.995.000,00	32.933,35	0,00	32.933,35	32.363,43	65.296,78	10.929.703,22
1545110402213	PATRULHA DE DESENVOLVIMENTO REGIONAL											
154511040221303	OUTRAS DESPESAS CORRENTES	8.460.000,00	8.460.000,00	8.460.000,00	0,00	8.460.000,00	0,00	0,00	0,00	0,00	0,00	8.460.000,00
33901401(220)	Diárias no Estado	0,00	0,00	0,00	0,00	0,00	19.310,00	0,00	19.310,00	690,00	20.000,00	-20.000,00
33909272(220)	Locação de Máquinas e Equipamentos	0,00	0,00	0,00	0,00	0,00	0,00	0,00	0,00	270,00	270,00	-270,00
154511040221304	INVESTIMENTOS	20.000,00	20.000,00	20.000,00	0,00	20.000,00	0,00	0,00	0,00	0,00	0,00	20.000,00
	SOMA	8.480.000,00	8.480.000,00	8.480.000,00	0,00	8.480.000,00	19.310,00	0,00	19.310,00	960,00	20.270,00	8.459.730,00
1545110403067	CENTRO DE CONVENÇÕES - DESENVOLVIMENTO DO POLO CULTURAL E EMPRESARIAL DE ANÁPOLIS											
154511040306703	OUTRAS DESPESAS CORRENTES	20.000,00	20.000,00	20.000,00	0,00	20.000,00	0,00	0,00	0,00	0,00	0,00	20.000,00
154511040306704	INVESTIMENTOS	20.000,00	20.000,00	20.000,00	0,00	20.000,00	0,00	0,00	0,00	0,00	0,00	20.000,00
	SOMA	40.000,00	40.000,00	40.000,00	0,00	40.000,00	0,00	0,00	0,00	0,00	0,00	40.000,00
1545110403068	CIDADES DE GOIÁS - MELHORIAS URBANAS											
154511040306803	OUTRAS DESPESAS CORRENTES	10.000,00	30.000,00	20.000,00	0,00	0,00	0,00	0,00	0,00	0,00	0,00	0,00
154511040306804	INVESTIMENTOS	10.000,00	20.000,00	12.000,00	0,00	2.000,00	0,00	0,00	0,00	0,00	0,00	2.000,00
	SOMA	20.000,00	50.000,00	32.000,00	0,00	2.000,00	0,00	0,00	0,00	0,00	0,00	2.000,00

* DADOS EXTRAÍDOS DO SIOFINET



ESTADO DE GOIÁS



Sistema de Contabilidade do Estado de Goiás

Comparativo da Despesa Autorizada com a Realizada por Projeto/Atividade

3024832103767735587B2D3FFD0234F7

Período: 1 a 12/2019													
9998 - ESTADO DE GOIÁS							9998 - ESTADO DE GOIÁS						
Código	Especificação	Despesa Autorizada					Despesa Realizada				Saldo		
		Orçamento e Alterações			Créditos Especiais	Total	A Pagar			Paga		Empenhada	
		Orçado	Reduções	Suplementações			Liquidada	Não Liquidada	Soma				
1545110453086	MOBILIDADE URBANA SUSTENTÁVEL												
154511045308603	OUTRAS DESPESAS CORRENTES	10.000,00	30.000,00	20.000,00	0,00	0,00	0,00	0,00	0,00	0,00	0,00	0,00	0,00
154511045308604	INVESTIMENTOS	10.000,00	30.000,00	20.000,00	0,00	0,00	0,00	0,00	0,00	0,00	0,00	0,00	0,00
	SOMA	20.000,00	60.000,00	40.000,00	0,00	0,00	0,00	0,00	0,00	0,00	0,00	0,00	0,00
1545110692359	REABILITAÇÃO DAS VIAS URBANAS												
154511069235903	OUTRAS DESPESAS CORRENTES	20.000,00	20.000,00	20.000,00	0,00	20.000,00	0,00	0,00	0,00	0,00	0,00	0,00	20.000,00
154511069235904	INVESTIMENTOS	20.000,00	20.000,00	20.000,00	0,00	20.000,00	0,00	0,00	0,00	0,00	0,00	0,00	20.000,00
	SOMA	40.000,00	40.000,00	40.000,00	0,00	40.000,00	0,00	0,00	0,00	0,00	0,00	0,00	40.000,00
1545110693028	PAVIMENTAÇÃO DAS VIAS URBANAS												
154511069302803	OUTRAS DESPESAS CORRENTES	20.000,00	20.000,00	20.000,00	0,00	20.000,00	0,00	0,00	0,00	0,00	0,00	0,00	20.000,00
154511069302804	INVESTIMENTOS	3.040.000,00	3.040.000,00	5.266.559,29	0,00	5.266.559,29	0,00	0,00	0,00	0,00	0,00	0,00	5.266.559,29
	SOMA	3.060.000,00	3.060.000,00	5.286.559,29	0,00	5.286.559,29	0,00	0,00	0,00	0,00	0,00	0,00	5.286.559,29
1545310453082	BRT EXTENSÃO DO EIXO ANHANGUERA - TERMINAL NOVO MUNDO/SENADOR CANEDO												
154531045308203	OUTRAS DESPESAS CORRENTES	60.000,00	130.000,00	120.000,00	0,00	50.000,00	0,00	0,00	0,00	0,00	0,00	0,00	50.000,00
154531045308204	INVESTIMENTOS	60.000,00	130.000,00	120.000,00	0,00	50.000,00	0,00	0,00	0,00	0,00	0,00	0,00	50.000,00
	SOMA	120.000,00	260.000,00	240.000,00	0,00	100.000,00	0,00	0,00	0,00	0,00	0,00	0,00	100.000,00
1545310453087	MODERNIZAÇÃO DO EIXO ANHANGUERA COM A CONSTRUÇÃO DO VEÍCULO LEVE SOBRE TRILHOS - VLT												
154531045308703	OUTRAS DESPESAS CORRENTES	10.000,00	30.000,00	20.000,00	0,00	0,00	0,00	0,00	0,00	0,00	0,00	0,00	0,00
154531045308704	INVESTIMENTOS	110.000,00	230.000,00	220.000,00	0,00	100.000,00	0,00	0,00	0,00	0,00	0,00	0,00	100.000,00
	SOMA	120.000,00	260.000,00	240.000,00	0,00	100.000,00	0,00	0,00	0,00	0,00	0,00	0,00	100.000,00
1648210473099	CONSTRUÇÃO, REFORMA E DOAÇÃO DE MORADIAS A FAMÍLIA DE BAIXA RENDA												
164821047309903	OUTRAS DESPESAS CORRENTES	14.110.000,00	14.157.000,00	14.140.000,00	0,00	14.093.000,00	0,00	0,00	0,00	0,00	0,00	0,00	14.093.000,00
164821047309904	INVESTIMENTOS	60.000,00	90.000,00	81.899,34	0,00	51.899,34	0,00	0,00	0,00	0,00	0,00	0,00	51.899,34
	SOMA	14.170.000,00	14.247.000,00	14.221.899,34	0,00	14.144.899,34	0,00	0,00	0,00	0,00	0,00	0,00	14.144.899,34
1648210473100	GESTÃO DO PROGRAMA DE HABITAÇÃO POPULAR												
164821047310003	OUTRAS DESPESAS CORRENTES	40.000,00	120.000,00	80.000,00	0,00	0,00	0,00	0,00	0,00	0,00	0,00	0,00	0,00
164821047310004	INVESTIMENTOS	10.000,00	30.000,00	20.000,00	0,00	0,00	0,00	0,00	0,00	0,00	0,00	0,00	0,00
	SOMA	50.000,00	150.000,00	100.000,00	0,00	0,00	0,00	0,00	0,00	0,00	0,00	0,00	0,00
1648210473101	REGULARIZAÇÃO FUNDIÁRIA COM ENTREGA DE ESCRITURAS												
164821047310103	OUTRAS DESPESAS CORRENTES	14.010.000,00	14.020.000,00	14.020.000,00	0,00	14.010.000,00	0,00	0,00	0,00	0,00	0,00	0,00	14.010.000,00
164821047310104	INVESTIMENTOS	10.000,00	30.000,00	20.000,00	0,00	0,00	0,00	0,00	0,00	0,00	0,00	0,00	0,00

* DADOS EXTRAÍDOS DO SIOFINET



ESTADO DE GOIÁS



Sistema de Contabilidade do Estado de Goiás

Comparativo da Despesa Autorizada com a Realizada por Projeto/Atividade

3024832103767735587B2D3FFD0234F7

Período: 1 a 12/2019												
9998 - ESTADO DE GOIÁS						9998 - ESTADO DE GOIÁS						
Código	Especificação	Despesa Autorizada				Despesa Realizada					Saldo	
		Orçamento e Alterações			Créditos Especiais	Total	A Pagar			Paga		Empenhada
		Orçado	Reduções	Suplementações			Liquidada	Não Liquidada	Soma			
SOMA		14.020.000,00	14.050.000,00	14.040.000,00	0,00	14.010.000,00	0,00	0,00	0,00	0,00	0,00	14.010.000,00
1712510482240	REGULAÇÃO, CONTROLE E FISCALIZAÇÃO DOS SERVIÇOS DE SANEAMENTO BÁSICO											
171251048224003	OUTRAS DESPESAS CORRENTES	250.000,00	250.000,00	250.000,00	0,00	250.000,00	0,00	0,00	0,00	0,00	0,00	250.000,00
33901401(220)	Diárias no Estado	0,00	0,00	0,00	0,00	0,00	0,00	0,00	0,00	51.200,00	51.200,00	-51.200,00
33901403(220)	Diárias no País	0,00	0,00	0,00	0,00	0,00	0,00	0,00	0,00	9.600,00	9.600,00	-9.600,00
33903304(220)	Locação de Meios de Transporte para Deslocamento de Pessoal	0,00	0,00	0,00	0,00	0,00	0,00	1.463,81	1.463,81	4.345,74	5.809,55	-5.809,55
33909223(220)	Indenizações e Restituições	0,00	0,00	0,00	0,00	0,00	0,00	0,00	0,00	166,91	166,91	-166,91
33913939(220)	Publicação Exigida por Lei	0,00	0,00	0,00	0,00	0,00	0,00	15.000,00	15.000,00	19.502,95	34.502,95	-34.502,95
SOMA		250.000,00	250.000,00	250.000,00	0,00	250.000,00	0,00	16.463,81	16.463,81	84.815,60	101.279,41	148.720,59
1751210483104	CAIXA D'ÁGUA LEGAL											
175121048310403	OUTRAS DESPESAS CORRENTES	10.000,00	40.000,00	30.000,00	0,00	0,00	0,00	0,00	0,00	0,00	0,00	0,00
175121048310404	INVESTIMENTOS	10.000,00	30.000,00	30.000,00	0,00	10.000,00	0,00	0,00	0,00	0,00	0,00	10.000,00
SOMA		20.000,00	70.000,00	60.000,00	0,00	10.000,00	0,00	0,00	0,00	0,00	0,00	10.000,00
1751210483106	IMPLANTAÇÃO DA GESTÃO ASSOCIADA PARA OS SERVIÇOS PÚBLICOS DE SANEAMENTO BÁSICO											
175121048310603	OUTRAS DESPESAS CORRENTES	320.000,00	960.000,00	960.000,00	0,00	320.000,00	0,00	0,00	0,00	0,00	0,00	320.000,00
175121048310604	INVESTIMENTOS	20.000,00	70.000,00	280.480,00	0,00	230.480,00	0,00	0,00	0,00	0,00	0,00	230.480,00
SOMA		340.000,00	1.030.000,00	1.240.480,00	0,00	550.480,00	0,00	0,00	0,00	0,00	0,00	550.480,00
1751210483107	IMPLANTAÇÃO DE SERVIÇOS DE LIMPEZA URBANA ATRAVÉS DA COLETA SELETIVA NAS CIDADES DO ESTADO											
175121048310703	OUTRAS DESPESAS CORRENTES	50.000,00	150.000,00	150.000,00	0,00	50.000,00	0,00	0,00	0,00	0,00	0,00	50.000,00
175121048310704	INVESTIMENTOS	20.000,00	60.000,00	60.000,00	0,00	20.000,00	0,00	0,00	0,00	0,00	0,00	20.000,00
SOMA		70.000,00	210.000,00	210.000,00	0,00	70.000,00	0,00	0,00	0,00	0,00	0,00	70.000,00
1751210483108	IMPLANTAÇÃO DE SOLUÇÕES INDIVIDUALIZADAS DE ESGOTAMENTO SANITÁRIO											
175121048310803	OUTRAS DESPESAS CORRENTES	740.000,00	1.920.000,00	1.920.000,00	0,00	740.000,00	0,00	0,00	0,00	0,00	0,00	740.000,00
175121048310804	INVESTIMENTOS	60.000,00	410.480,00	360.480,00	0,00	10.000,00	0,00	0,00	0,00	0,00	0,00	10.000,00
SOMA		800.000,00	2.330.480,00	2.280.480,00	0,00	750.000,00	0,00	0,00	0,00	0,00	0,00	750.000,00
1751210483109	IMPLANTAÇÃO DO SISTEMA DE ESGOTAMENTO SANITÁRIO DE CRISTIANÓPOLIS											
175121048310903	OUTRAS DESPESAS CORRENTES	20.000,00	60.000,00	60.000,00	0,00	20.000,00	0,00	0,00	0,00	0,00	0,00	20.000,00
175121048310904	INVESTIMENTOS	20.000,00	60.000,00	60.000,00	0,00	20.000,00	0,00	0,00	0,00	0,00	0,00	20.000,00
SOMA		40.000,00	120.000,00	120.000,00	0,00	40.000,00	0,00	0,00	0,00	0,00	0,00	40.000,00
1751210483110	IMPLANTAÇÃO E AMPLIAÇÃO DE SOLUÇÕES PARA A DESTINAÇÃO FINAL, AMBIENTALMENTE ADEQUADA DE RESÍDUOS SÓLIDOS											
175121048311003	OUTRAS DESPESAS CORRENTES	110.000,00	330.000,00	330.000,00	0,00	110.000,00	0,00	0,00	0,00	0,00	0,00	110.000,00

* DADOS EXTRAÍDOS DO SIOFINET



ESTADO DE GOIÁS



Sistema de Contabilidade do Estado de Goiás

Comparativo da Despesa Autorizada com a Realizada por Projeto/Atividade

3024832103767735587B2D3FFD0234F7

Período: 1 a 12/2019												
9998 - ESTADO DE GOIÁS						9998 - ESTADO DE GOIÁS						
Código	Especificação	Despesa Autorizada					Despesa Realizada				Saldo	
		Orçamento e Alterações			Créditos Especiais	Total	A Pagar			Paga		Empenhada
		Orçado	Reduções	Suplementações			Liquidada	Não Liquidada	Soma			
175121048311004	INVESTIMENTOS	110.000,00	362.201,32	1.234.856,53	0,00	982.655,21	0,00	0,00	0,00	0,00	0,00	982.655,21
44909308(100)	Devoluções de Recursos de Convênios	0,00	0,00	0,00	0,00	0,00	42.379,45	0,00	42.379,45	0,00	42.379,45	-42.379,45
	SOMA	220.000,00	692.201,32	1.564.856,53	0,00	1.092.655,21	42.379,45	0,00	42.379,45	0,00	42.379,45	1.050.275,76
1751210483111	IMPLEMENTAÇÃO DE SOLUÇÕES PARA O SISTEMA DE DRENAGEM URBANA											
175121048311103	OUTRAS DESPESAS CORRENTES	60.000,00	180.000,00	180.000,00	0,00	60.000,00	0,00	0,00	0,00	0,00	0,00	60.000,00
175121048311104	INVESTIMENTOS	110.000,00	330.000,00	330.000,00	0,00	110.000,00	0,00	0,00	0,00	0,00	0,00	110.000,00
	SOMA	170.000,00	510.000,00	510.000,00	0,00	170.000,00	0,00	0,00	0,00	0,00	0,00	170.000,00
1751210483144	GMC - SANEAMENTO CONHECER E AGIR											
175121048314403	OUTRAS DESPESAS CORRENTES	510.000,00	1.310.000,00	1.390.000,00	0,00	590.000,00	0,00	0,00	0,00	0,00	0,00	590.000,00
33903513(100)	Meio Ambiente e Recursos Naturais	0,00	0,00	0,00	0,00	0,00	0,00	0,00	0,00	0,00	0,00	0,00
175121048314404	INVESTIMENTOS	380.000,00	1.020.000,00	1.020.000,00	0,00	380.000,00	0,00	0,00	0,00	0,00	0,00	380.000,00
	SOMA	890.000,00	2.330.000,00	2.410.000,00	0,00	970.000,00	0,00	0,00	0,00	0,00	0,00	970.000,00
1812210242259	ATENÇÃO À SAÚDE DOS SERVIDORES											
181221024225903	OUTRAS DESPESAS CORRENTES	10.000,00	10.000,00	10.000,00	0,00	10.000,00	0,00	0,00	0,00	0,00	0,00	10.000,00
181221024225904	INVESTIMENTOS	10.000,00	10.000,00	10.000,00	0,00	10.000,00	0,00	0,00	0,00	0,00	0,00	10.000,00
	SOMA	20.000,00	20.000,00	20.000,00	0,00	20.000,00	0,00	0,00	0,00	0,00	0,00	20.000,00
1854110442221	COMPENSAR - CONSCIENTIZAÇÃO E EDUCAÇÃO AMBIENTAL											
185411044222103	OUTRAS DESPESAS CORRENTES	60.000,00	144.406,95	157.743,21	0,00	73.336,26	0,00	0,00	0,00	0,00	0,00	73.336,26
185411044222104	INVESTIMENTOS	240.000,00	260.000,00	240.000,00	0,00	220.000,00	0,00	0,00	0,00	0,00	0,00	220.000,00
	SOMA	300.000,00	404.406,95	397.743,21	0,00	293.336,26	0,00	0,00	0,00	0,00	0,00	293.336,26
1854110442222	CRIAÇÃO, GESTÃO E REGULARIZAÇÃO DE UNIDADES DE CONSERVAÇÃO											
185411044222203	OUTRAS DESPESAS CORRENTES	5.070.000,00	4.994.711,27	4.799.022,92	0,00	4.874.311,65	0,00	0,00	0,00	0,00	0,00	4.874.311,65
33901401(100)	Diárias no Estado	0,00	0,00	0,00	0,00	0,00	0,00	0,00	0,00	107.000,00	107.000,00	-107.000,00
33901403(100)	Diárias no País	0,00	0,00	0,00	0,00	0,00	0,00	0,00	0,00	26.240,00	26.240,00	-26.240,00
33903513(100)	Meio Ambiente e Recursos Naturais	0,00	0,00	0,00	0,00	0,00	0,00	0,00	0,00	301.204,20	301.204,20	-301.204,20
33903904(100)	Energia Elétrica	0,00	0,00	0,00	0,00	0,00	0,00	0,00	0,00	208.426,16	208.426,16	-208.426,16
33903908(100)	Segurança, Guarda e Vigilância	0,00	0,00	0,00	0,00	0,00	60.961,91	245.222,50	306.184,41	1.755.968,18	2.062.152,59	-2.062.152,59
33903918(100)	Manutenção, Reparos e Conservação de Bens Imóveis	0,00	0,00	0,00	0,00	0,00	0,00	0,00	0,00	2.175,00	2.175,00	-2.175,00
33903957(100)	Limpeza, Higienização, Lavanderia, Esterilização e/ou Desins	0,00	0,00	0,00	0,00	0,00	0,00	10.890,50	10.890,50	10.287,00	21.177,50	-21.177,50
33909249(100)	Segurança, Guarda e Vigilância	0,00	0,00	0,00	0,00	0,00	0,00	0,00	0,00	545.403,07	545.403,07	-545.403,07
33909253(100)	Energia Elétrica	0,00	0,00	0,00	0,00	0,00	0,00	0,00	0,00	26.306,18	26.306,18	-26.306,18
33909281(100)	Manutenção, Conservação e Instalação de Outros Tipos de Máqu	0,00	0,00	0,00	0,00	0,00	0,00	0,00	0,00	1.500,00	1.500,00	-1.500,00
185411044222204	INVESTIMENTOS	3.160.000,00	4.170.000,00	3.160.000,00	0,00	2.150.000,00	0,00	0,00	0,00	0,00	0,00	2.150.000,00

* DADOS EXTRAÍDOS DO SIOFINET



ESTADO DE GOIÁS



Sistema de Contabilidade do Estado de Goiás

Comparativo da Despesa Autorizada com a Realizada por Projeto/Atividade

3024832103767735587B2D3FFD0234F7

Período: 1 a 12/2019												
9998 - ESTADO DE GOIÁS						9998 - ESTADO DE GOIÁS						
Código	Especificação	Despesa Autorizada				Despesa Realizada					Saldo	
		Orçamento e Alterações			Créditos Especiais	Total	A Pagar			Paga		Empenhada
		Orçado	Reduções	Suplementações			Liquidada	Não Liquidada	Soma			
44905210(100)	Automóveis, Outros Veículos Automotores e Equipamentos Autom	0,00	0,00	0,00	0,00	0,00	0,00	187.500,00	187.500,00	0,00	187.500,00	-187.500,00
44905216(100)	Máquinas e Equipamentos para Agricultura	0,00	0,00	0,00	0,00	0,00	22.798,02	0,00	22.798,02	0,00	22.798,02	-22.798,02
44905222(100)	Máquinas, Utensílios e Equipamentos Diversos	0,00	0,00	0,00	0,00	0,00	0,00	54.895,00	54.895,00	0,00	54.895,00	-54.895,00
44906106(100)	Desapropriação de Imóveis para Fins de Interesse Público	0,00	0,00	0,00	0,00	0,00	0,00	0,00	0,00	933.603,91	933.603,91	-933.603,91
18541104422205	INVERSÕES FINANCEIRAS	20.000,00	20.000,00	20.000,00	0,00	20.000,00	0,00	0,00	0,00	0,00	0,00	20.000,00
	SOMA	8.250.000,00	9.184.711,27	7.979.022,92	0,00	7.044.311,65	83.759,93	498.508,00	582.267,93	3.918.113,70	4.500.381,63	2.543.930,02
1854110443074	criação e implementação da política estadual de biodiversidade											
185411044307403	OUTRAS DESPESAS CORRENTES	30.000,00	40.000,00	30.000,00	0,00	20.000,00	0,00	0,00	0,00	0,00	0,00	20.000,00
33904706(100)	Taxas e Licenças (Administrativas/Judiciais/CREA/Prefeitura)	0,00	0,00	0,00	0,00	0,00	0,00	0,00	0,00	6.663,17	6.663,17	-6.663,17
185411044307404	INVESTIMENTOS	30.000,00	40.000,00	30.000,00	0,00	20.000,00	0,00	0,00	0,00	0,00	0,00	20.000,00
	SOMA	60.000,00	80.000,00	60.000,00	0,00	40.000,00	0,00	0,00	0,00	6.663,17	6.663,17	33.336,83
1854110443075	IMPLEMENTAÇÃO DA POLÍTICA ESTADUAL DE MUDANÇAS CLIMÁTICAS											
185411044307503	OUTRAS DESPESAS CORRENTES	40.000,00	40.000,00	100.000,00	0,00	100.000,00	0,00	0,00	0,00	0,00	0,00	100.000,00
33903513(280)	Meio Ambiente e Recursos Naturais	0,00	0,00	0,00	0,00	0,00	0,00	70.000,00	70.000,00	0,00	70.000,00	-70.000,00
185411044307504	INVESTIMENTOS	40.000,00	50.000,00	40.000,00	0,00	30.000,00	0,00	0,00	0,00	0,00	0,00	30.000,00
	SOMA	80.000,00	90.000,00	140.000,00	0,00	130.000,00	0,00	70.000,00	70.000,00	0,00	70.000,00	60.000,00
1854110443077	PRÉDIO VERDE - CONSTRUÇÃO SUSTENTÁVEL DA UNIDADE ADMINISTRATIVA DO MEIO AMBIENTE											
185411044307703	OUTRAS DESPESAS CORRENTES	50.000,00	60.000,00	50.000,00	0,00	40.000,00	0,00	0,00	0,00	0,00	0,00	40.000,00
185411044307704	INVESTIMENTOS	50.000,00	60.000,00	50.000,00	0,00	40.000,00	0,00	0,00	0,00	0,00	0,00	40.000,00
	SOMA	100.000,00	120.000,00	100.000,00	0,00	80.000,00	0,00	0,00	0,00	0,00	0,00	80.000,00
1854210442223	DESCENTRALIZAÇÃO DA GESTÃO AMBIENTAL											
185421044222303	OUTRAS DESPESAS CORRENTES	120.000,00	130.000,00	120.000,00	0,00	110.000,00	0,00	0,00	0,00	0,00	0,00	110.000,00
33901401(100)	Diárias no Estado	0,00	0,00	0,00	0,00	0,00	0,00	0,00	0,00	5.000,00	5.000,00	-5.000,00
185421044222304	INVESTIMENTOS	30.000,00	40.000,00	30.000,00	0,00	20.000,00	0,00	0,00	0,00	0,00	0,00	20.000,00
	SOMA	150.000,00	170.000,00	150.000,00	0,00	130.000,00	0,00	0,00	0,00	5.000,00	5.000,00	125.000,00
1854210442225	GESTÃO, MONITORAMENTO E FISCALIZAÇÃO DA FAUNA											
185421044222503	OUTRAS DESPESAS CORRENTES	70.000,00	65.000,00	65.000,00	0,00	70.000,00	0,00	0,00	0,00	0,00	0,00	70.000,00
33901401(100)	Diárias no Estado	0,00	0,00	0,00	0,00	0,00	0,00	0,00	0,00	5.000,00	5.000,00	-5.000,00
185421044222504	INVESTIMENTOS	30.000,00	40.000,00	30.000,00	0,00	20.000,00	0,00	0,00	0,00	0,00	0,00	20.000,00
	SOMA	100.000,00	105.000,00	95.000,00	0,00	90.000,00	0,00	0,00	0,00	5.000,00	5.000,00	85.000,00
1854210442226	IMPLANTAÇÃO DE INSTRUMENTOS ECONÔMICOS DE GESTÃO AMBIENTAL											
185421044222603	OUTRAS DESPESAS CORRENTES	30.000,00	40.000,00	30.000,00	0,00	20.000,00	0,00	0,00	0,00	0,00	0,00	20.000,00

* DADOS EXTRAÍDOS DO SIOFINET



ESTADO DE GOIÁS



Sistema de Contabilidade do Estado de Goiás

Comparativo da Despesa Autorizada com a Realizada por Projeto/Atividade

3024832103767735587B2D3FFD0234F7

Período: 1 a 12/2019												
9998 - ESTADO DE GOIÁS						9998 - ESTADO DE GOIÁS						
Código	Especificação	Despesa Autorizada				Total	Despesa Realizada			Paga	Empenhada	Saldo
		Orçamento e Alterações			Créditos Especiais		A Pagar					
		Orçado	Reduções	Suplementações			Liquidada	Não Liquidada	Soma			
185421044222604	INVESTIMENTOS	30.000,00	40.000,00	30.000,00	0,00	20.000,00	0,00	0,00	0,00	0,00	0,00	20.000,00
	SOMA	60.000,00	80.000,00	60.000,00	0,00	40.000,00	0,00	0,00	0,00	0,00	0,00	40.000,00
1854210442228	LICENCIAMENTO AMBIENTAL											
185421044222803	OUTRAS DESPESAS CORRENTES	100.000,00	100.000,00	230.000,00	0,00	230.000,00	0,00	0,00	0,00	0,00	0,00	230.000,00
33901401(100)	Diárias no Estado	0,00	0,00	0,00	0,00	0,00	0,00	0,00	0,00	25.000,00	25.000,00	-25.000,00
185421044222804	INVESTIMENTOS	30.000,00	40.000,00	30.000,00	0,00	20.000,00	0,00	0,00	0,00	0,00	0,00	20.000,00
	SOMA	130.000,00	140.000,00	260.000,00	0,00	250.000,00	0,00	0,00	0,00	25.000,00	25.000,00	225.000,00
1854210442230	QUALIDADE AMBIENTAL - FISCALIZAÇÃO, MONITORAMENTO E AUDITORIA AMBIENTAL											
185421044223003	OUTRAS DESPESAS CORRENTES	2.052.000,00	3.032.000,00	2.032.000,00	0,00	1.052.000,00	0,00	0,00	0,00	0,00	0,00	1.052.000,00
33901401(100)	Diárias no Estado	0,00	0,00	0,00	0,00	0,00	0,00	0,00	0,00	337.540,00	337.540,00	-337.540,00
33901403(100)	Diárias no País	0,00	0,00	0,00	0,00	0,00	0,00	0,00	0,00	26.240,00	26.240,00	-26.240,00
33903042(100)	Uniformes e Vestuário em Geral	0,00	0,00	0,00	0,00	0,00	0,00	0,00	0,00	9.499,68	9.499,68	-9.499,68
33909225(100)	Demais Despesas de Exercícios Anteriores - Outras Despesas C	0,00	0,00	0,00	0,00	0,00	0,00	0,00	0,00	10.208,55	10.208,55	-10.208,55
185421044223004	INVESTIMENTOS	580.000,00	860.000,00	580.000,00	0,00	300.000,00	0,00	0,00	0,00	0,00	0,00	300.000,00
	SOMA	2.632.000,00	3.892.000,00	2.612.000,00	0,00	1.352.000,00	0,00	0,00	0,00	383.488,23	383.488,23	968.511,77
1854210442231	REGULARIZAÇÃO AMBIENTAL											
185421044223103	OUTRAS DESPESAS CORRENTES	30.000,00	30.000,00	30.000,00	0,00	30.000,00	0,00	0,00	0,00	0,00	0,00	30.000,00
185421044223104	INVESTIMENTOS	30.000,00	40.000,00	30.000,00	0,00	20.000,00	0,00	0,00	0,00	0,00	0,00	20.000,00
	SOMA	60.000,00	70.000,00	60.000,00	0,00	50.000,00	0,00	0,00	0,00	0,00	0,00	50.000,00
1854210443078	ZONEAMENTO ECOLÓGICO-ECONÔMICO											
185421044307803	OUTRAS DESPESAS CORRENTES	30.000,00	30.000,00	30.000,00	0,00	30.000,00	0,00	0,00	0,00	0,00	0,00	30.000,00
185421044307804	INVESTIMENTOS	30.000,00	40.000,00	30.000,00	0,00	20.000,00	0,00	0,00	0,00	0,00	0,00	20.000,00
	SOMA	60.000,00	70.000,00	60.000,00	0,00	50.000,00	0,00	0,00	0,00	0,00	0,00	50.000,00
1854410442224	GESTÃO DESCENTRALIZADA E PARTICIPATIVA DAS ÁGUAS											
185441044222403	OUTRAS DESPESAS CORRENTES	210.000,00	210.000,00	210.000,00	0,00	210.000,00	0,00	0,00	0,00	0,00	0,00	210.000,00
33903033(100)	Material para Manutenção, Reparos e Conservação de Bens Imóv	0,00	0,00	0,00	0,00	0,00	0,00	0,00	0,00	2.545,00	2.545,00	-2.545,00
33903933(280)	Serviços Gráficos	0,00	0,00	0,00	0,00	0,00	0,00	11.580,00	11.580,00	0,00	11.580,00	-11.580,00
33909225(100)	Demais Despesas de Exercícios Anteriores - Outras Despesas C	0,00	0,00	0,00	0,00	0,00	0,00	0,00	0,00	2.545,00	2.545,00	-2.545,00
185441044222404	INVESTIMENTOS	140.000,00	150.000,00	140.000,00	0,00	130.000,00	0,00	0,00	0,00	0,00	0,00	130.000,00
44905211(280)	Equipamentos de Tecnologia da Informação	0,00	0,00	0,00	0,00	0,00	0,00	0,00	0,00	4.610,00	4.610,00	-4.610,00
	SOMA	350.000,00	360.000,00	350.000,00	0,00	340.000,00	0,00	11.580,00	11.580,00	9.700,00	21.280,00	318.720,00
1854410442227	INSTRUMENTOS DE GESTÃO DAS ÁGUAS											
185441044222703	OUTRAS DESPESAS CORRENTES	100.000,00	50.000,00	247.431,50	0,00	297.431,50	0,00	0,00	0,00	0,00	0,00	297.431,50

* DADOS EXTRAÍDOS DO SIOFINET



ESTADO DE GOIÁS



Sistema de Contabilidade do Estado de Goiás

Comparativo da Despesa Autorizada com a Realizada por Projeto/Atividade

3024832103767735587B2D3FFD0234F7

Período: 1 a 12/2019													
9998 - ESTADO DE GOIÁS						9998 - ESTADO DE GOIÁS							
Código	Especificação	Despesa Autorizada				Créditos Especiais	Total	Despesa Realizada			Paga	Empenhada	Saldo
		Orçamento e Alterações			A Pagar			Soma					
		Orçado	Reduções	Suplementações					Liquidada	Não Liquidada			
33901401(100)	Diárias no Estado	0,00	0,00	0,00	0,00	0,00	0,00	0,00	0,00	50.000,00	50.000,00	-50.000,00	
33909305(100)	Ressarcimento de Despesa com Locomoção	0,00	0,00	0,00	0,00	0,00	0,00	0,00	0,00	150,54	150,54	-150,54	
185441044222704	INVESTIMENTOS	30.000,00	40.000,00	30.000,00	0,00	20.000,00	0,00	0,00	0,00	0,00	0,00	20.000,00	
	SOMA	130.000,00	90.000,00	277.431,50	0,00	317.431,50	0,00	0,00	0,00	50.150,54	50.150,54	267.280,96	
1854410443076	PLANTE ÁGUA - REVITALIZAÇÃO DE BACIAS E PRODUTOR DE ÁGUA												
185441044307603	OUTRAS DESPESAS CORRENTES	2.050.000,00	3.138.879,34	2.050.000,00	0,00	961.120,66	0,00	0,00	0,00	0,00	0,00	961.120,66	
33901401(100)	Diárias no Estado	0,00	0,00	0,00	0,00	0,00	0,00	0,00	0,00	24.000,00	24.000,00	-24.000,00	
33903006(100)	Combustível Automotivo - Gasolina	0,00	0,00	0,00	0,00	0,00	0,00	0,00	0,00	16,93	16,93	-16,93	
33903028(280)	Material Laboratorial	0,00	0,00	0,00	0,00	0,00	2.931,99	14.406,40	17.338,39	0,00	17.338,39	-17.338,39	
33903986(280)	Serviço de Treinamento	0,00	0,00	0,00	0,00	0,00	0,00	1.537,09	1.537,09	0,00	1.537,09	-1.537,09	
33904706(280)	Taxas e Licenças (Administrativas/Judiciais/CREA/Prefeitura)	0,00	0,00	0,00	0,00	0,00	0,00	0,00	0,00	17,50	17,50	-17,50	
33909251(100)	Materiais e Serviços Laboratoriais	0,00	0,00	0,00	0,00	0,00	0,00	0,00	0,00	3.770,00	3.770,00	-3.770,00	
33909302(280)	Restituições Diversas	0,00	0,00	0,00	0,00	0,00	0,00	0,00	0,00	7.980,00	7.980,00	-7.980,00	
185441044307604	INVESTIMENTOS	1.415.000,00	1.612.991,41	1.415.000,00	0,00	1.217.008,59	0,00	0,00	0,00	0,00	0,00	1.217.008,59	
44905211(280)	Equipamentos de Tecnologia da Informação	0,00	0,00	0,00	0,00	0,00	0,00	338.545,16	338.545,16	0,00	338.545,16	-338.545,16	
44909308(280)	Devoluções de Recursos de Convênios	0,00	0,00	0,00	0,00	0,00	0,00	0,00	0,00	306.503,31	306.503,31	-306.503,31	
	SOMA	3.465.000,00	4.751.870,75	3.465.000,00	0,00	2.178.129,25	2.931,99	354.488,65	357.420,64	342.287,74	699.708,38	1.478.420,87	
1912210242259	ATENÇÃO À SAÚDE DOS SERVIDORES												
191221024225903	OUTRAS DESPESAS CORRENTES	113.000,00	123.000,00	113.000,00	0,00	103.000,00	0,00	0,00	0,00	0,00	0,00	103.000,00	
33913923(100)	Serviço Médico, Hospitalar, Odontológico e Laboratorial	0,00	0,00	0,00	0,00	0,00	0,00	96.980,00	96.980,00	0,00	96.980,00	-96.980,00	
33919225(100)	Demais Despesas de Exercícios Anteriores - Outras Despesas C	0,00	0,00	0,00	0,00	0,00	0,00	0,00	0,00	6.020,00	6.020,00	-6.020,00	
191221024225904	INVESTIMENTOS	10.000,00	20.000,00	10.000,00	0,00	0,00	0,00	0,00	0,00	0,00	0,00	0,00	
	SOMA	123.000,00	143.000,00	123.000,00	0,00	103.000,00	0,00	96.980,00	96.980,00	6.020,00	103.000,00	0,00	
1912210643122	NOVA FAPEG - MODERNIZAÇÃO DA INFRAESTRUTURA												
191221064312203	OUTRAS DESPESAS CORRENTES	94.000,00	188.000,00	94.000,00	0,00	0,00	0,00	0,00	0,00	0,00	0,00	0,00	
191221064312204	INVESTIMENTOS	50.000,00	100.000,00	50.000,00	0,00	0,00	0,00	0,00	0,00	0,00	0,00	0,00	
	SOMA	144.000,00	288.000,00	144.000,00	0,00	0,00	0,00	0,00	0,00	0,00	0,00	0,00	
1912240014001	APOIO ADMINISTRATIVO												
191224001400101	PESSOAL E ENCARGOS SOCIAIS	225.113.000,00	214.953.417,98	283.243.848,36	0,00	293.403.430,38	0,00	0,00	0,00	0,00	0,00	293.403.430,38	
31900401(100)	Pessoal Civil - Vantagens Fixas	0,00	0,00	0,00	0,00	0,00	902,94	0,00	902,94	30.750.122,55	30.751.025,49	-30.751.025,49	
31900401(220)	Pessoal Civil - Vantagens Fixas	0,00	0,00	0,00	0,00	0,00	0,00	0,00	0,00	1.530.061,56	1.530.061,56	-1.530.061,56	
31900403(100)	IRRF - Tempo Determinado - Pessoal Civil	0,00	0,00	0,00	0,00	0,00	0,00	0,00	0,00	816.355,62	816.355,62	-816.355,62	
31900403(220)	IRRF - Tempo Determinado - Pessoal Civil	0,00	0,00	0,00	0,00	0,00	0,00	0,00	0,00	198.223,56	198.223,56	-198.223,56	
31900406(100)	Pessoal Civil - 13º Salário	0,00	0,00	0,00	0,00	0,00	0,00	0,00	0,00	269.854,84	269.854,84	-269.854,84	
31900406(220)	Pessoal Civil - 13º Salário	0,00	0,00	0,00	0,00	0,00	0,00	0,00	0,00	104.622,96	104.622,96	-104.622,96	

* DADOS EXTRAÍDOS DO SIOFINET



ESTADO DE GOIÁS



Sistema de Contabilidade do Estado de Goiás

Comparativo da Despesa Autorizada com a Realizada por Projeto/Atividade

3024832103767735587B2D3FFD0234F7

Período: 1 a 12/2019													
9998 - ESTADO DE GOIÁS						9998 - ESTADO DE GOIÁS							
Código	Especificação	Despesa Autorizada				Créditos Especiais	Total	Despesa Realizada			Paga	Empenhada	Saldo
		Orçamento e Alterações			Liquidada			A Pagar					
		Orçado	Reduções	Suplementações				Não Liquidada	Soma				
31900407(100)	Pessoal Civil - Adicional de Férias	0,00	0,00	0,00	0,00	0,00	0,00	0,00	0,00	0,00	1.040.548,22	1.040.548,22	-1.040.548,22
31900407(220)	Pessoal Civil - Adicional de Férias	0,00	0,00	0,00	0,00	0,00	0,00	0,00	0,00	0,00	460.252,23	460.252,23	-460.252,23
31900408(220)	Pessoal Civil - Demais Obrigações Patronais	0,00	0,00	0,00	0,00	0,00	0,00	0,00	0,00	0,00	1.476.791,38	1.476.791,38	-1.476.791,38
31900505(100)	Salário Família - INSS	0,00	0,00	0,00	0,00	0,00	0,00	0,00	0,00	0,00	46.057,40	46.057,40	-46.057,40
31900505(220)	Salário Família - INSS	0,00	0,00	0,00	0,00	0,00	0,00	0,00	0,00	0,00	459,20	459,20	-459,20
31901101(100)	13º Salário	0,00	0,00	0,00	0,00	0,00	0,00	0,00	0,00	0,00	11.334.212,06	11.334.212,06	-11.334.212,06
31901102(100)	Adicionais Diversos	0,00	0,00	0,00	0,00	0,00	0,00	0,00	0,00	0,00	11.849.914,70	11.849.914,70	-11.849.914,70
31901103(100)	Férias - Abono	0,00	0,00	0,00	0,00	0,00	0,00	0,00	0,00	0,00	4.853.355,75	4.853.355,75	-4.853.355,75
31901107(100)	Gratificação por Exercício de Cargo	0,00	0,00	0,00	0,00	0,00	0,00	0,00	0,00	0,00	1.445.609,51	1.445.609,51	-1.445.609,51
31901110(100)	Vencimentos e Salários	0,00	0,00	0,00	0,00	0,00	0,00	365,56	0,00	365,56	50.303.636,65	50.304.002,21	-50.304.002,21
31901112(100)	Demais Descontos - Pessoal Civil	0,00	0,00	0,00	0,00	0,00	0,00	0,00	0,00	0,00	66.721,80	66.721,80	-66.721,80
31901113(100)	IRRF - Pessoal Civil	0,00	0,00	0,00	0,00	0,00	0,00	0,00	0,00	0,00	21.089.871,62	21.089.871,62	-21.089.871,62
31901114(100)	Contribuições para o Fundo de Previdência Estadual - Ativo C	0,00	0,00	0,00	0,00	0,00	0,00	0,00	0,00	0,00	18.816.236,38	18.816.236,38	-18.816.236,38
31901115(100)	Contribuições para IPASGO SAÚDE	0,00	0,00	0,00	0,00	0,00	0,00	0,00	0,00	0,00	4.949.778,61	4.949.778,61	-4.949.778,61
31901115(220)	Contribuições para IPASGO SAÚDE	0,00	0,00	0,00	0,00	0,00	0,00	0,00	0,00	0,00	75.650,43	75.650,43	-75.650,43
31901116(100)	Gratificação Adicional Anuênio, Qüinqüênio e Gratificação Tr	0,00	0,00	0,00	0,00	0,00	0,00	0,00	0,00	0,00	10.376.219,24	10.376.219,24	-10.376.219,24
31901117(100)	Férias - Abono CLT	0,00	0,00	0,00	0,00	0,00	0,00	0,00	0,00	0,00	169.879,42	169.879,42	-169.879,42
31901118(100)	INSS - Empregado	0,00	0,00	0,00	0,00	0,00	0,00	16.529,89	0,00	16.529,89	3.829.752,65	3.846.282,54	-3.846.282,54
31901118(220)	INSS - Empregado	0,00	0,00	0,00	0,00	0,00	0,00	0,00	0,00	0,00	415.814,74	415.814,74	-415.814,74
31901119(100)	Consignação - Pensão Alimentícia	0,00	0,00	0,00	0,00	0,00	0,00	0,00	0,00	0,00	627.900,02	627.900,02	-627.900,02
31901120(100)	Consignação - Empréstimos Financeiros	0,00	0,00	0,00	0,00	0,00	0,00	0,00	0,00	0,00	10.329.123,96	10.329.123,96	-10.329.123,96
31901120(220)	Consignação - Empréstimos Financeiros	0,00	0,00	0,00	0,00	0,00	0,00	0,00	0,00	0,00	594,72	594,72	-594,72
31901121(100)	Consignação - Associação Classe	0,00	0,00	0,00	0,00	0,00	0,00	0,00	0,00	0,00	36.121,51	36.121,51	-36.121,51
31901139(100)	Contribuições para os Fundos de Previdência de Municípios -	0,00	0,00	0,00	0,00	0,00	0,00	0,00	0,00	0,00	8.295,05	8.295,05	-8.295,05
31901140(100)	Contribuições para os Fundos de Previdência de Outros Estado	0,00	0,00	0,00	0,00	0,00	0,00	0,00	0,00	0,00	7.542,38	7.542,38	-7.542,38
31901142(100)	Contribuições para o Plano de Previdência Complementar - PRE	0,00	0,00	0,00	0,00	0,00	0,00	0,00	0,00	0,00	4.169,22	4.169,22	-4.169,22
31901301(100)	FGTS	0,00	0,00	0,00	0,00	0,00	0,00	15.869,53	0,00	15.869,53	374.377,95	390.247,48	-390.247,48
31901301(220)	FGTS	0,00	0,00	0,00	0,00	0,00	0,00	0,00	0,00	0,00	48,00	48,00	-48,00
31901303(100)	INSS - Contribuição Patronal	0,00	0,00	0,00	0,00	0,00	0,00	40.815,26	0,00	40.815,26	7.983.068,27	8.023.883,53	-8.023.883,53
31901307(100)	Multas e Juros sobre Obrigações Patronais	0,00	0,00	0,00	0,00	0,00	0,00	0,00	0,00	0,00	219.133,35	219.133,35	-219.133,35
31901307(220)	Multas e Juros sobre Obrigações Patronais	0,00	0,00	0,00	0,00	0,00	0,00	0,00	0,00	0,00	23.618,78	23.618,78	-23.618,78
31901317(100)	Contribuição Patronal para Fundos de Previdência de Municipi	0,00	0,00	0,00	0,00	0,00	0,00	0,00	0,00	0,00	13.690,88	13.690,88	-13.690,88
31901318(100)	Contribuição Patronal para Fundos de Previdência de Outros E	0,00	0,00	0,00	0,00	0,00	0,00	0,00	0,00	0,00	13.850,45	13.850,45	-13.850,45
31901320(100)	Contribuição Patronal para o Plano de Previdência Complement	0,00	0,00	0,00	0,00	0,00	0,00	0,00	0,00	0,00	4.065,17	4.065,17	-4.065,17
31901606(100)	Gratificação por Exercício de Função	0,00	0,00	0,00	0,00	0,00	0,00	0,00	0,00	0,00	213.496,47	213.496,47	-213.496,47
31901610(220)	Adicionais Variáveis - Pessoal Civil	0,00	0,00	0,00	0,00	0,00	0,00	0,00	0,00	0,00	5.636.707,08	5.636.707,08	-5.636.707,08
31909203(100)	Contratos por Tempo Determinado	0,00	0,00	0,00	0,00	0,00	0,00	1.329,27	0,00	1.329,27	2.985.083,98	2.986.413,25	-2.986.413,25
31909206(100)	Salário-Família	0,00	0,00	0,00	0,00	0,00	0,00	0,00	0,00	0,00	4.883,34	4.883,34	-4.883,34
31909207(100)	Vencimentos e Vantagens Fixas - Pessoal Civil	0,00	0,00	0,00	0,00	0,00	0,00	0,00	0,00	0,00	10.785.510,13	10.785.510,13	-10.785.510,13

* DADOS EXTRAÍDOS DO SIOFINET



ESTADO DE GOIÁS



Sistema de Contabilidade do Estado de Goiás

Comparativo da Despesa Autorizada com a Realizada por Projeto/Atividade

3024832103767735587B2D3FFD0234F7

Período: 1 a 12/2019		9998 - ESTADO DE GOIAS					9998 - ESTADO DE GOIAS						
Código	Especificação	Despesa Autorizada					Despesa Realizada					Saldo	
		Orçamento e Alterações			Créditos Especiais	Total	A Pagar			Paga	Empenhada		
		Orçado	Reduções	Suplementações			Liquidada	Não Liquidada	Soma				
31909209(100)	Obrigações Patronais - FGTS	0,00	0,00	0,00	0,00	0,00	0,00	0,00	0,00	0,00	198,35	198,35	-198,35
31909210(100)	Obrigações Patronais - INSS	0,00	0,00	0,00	0,00	0,00	0,00	0,00	0,00	0,00	2.051.828,57	2.051.828,57	-2.051.828,57
31909211(100)	Demais Obrigações Patronais	0,00	0,00	0,00	0,00	0,00	0,00	0,00	0,00	0,00	9.448,36	9.448,36	-9.448,36
31909212(100)	Demais Despesas Variáveis - Pessoal Civil	0,00	0,00	0,00	0,00	0,00	0,00	0,00	0,00	0,00	2.284.421,76	2.284.421,76	-2.284.421,76
31909219(100)	Demais Despesas de Pessoal de Exercícios Anteriores	0,00	0,00	0,00	0,00	0,00	4.358,40	0,00	4.358,40	0,00	173.090,72	177.449,12	-177.449,12
31909226(100)	IRRF - Despesas de Exercícios Anteriores	0,00	0,00	0,00	0,00	0,00	0,00	0,00	0,00	0,00	4.797.532,61	4.797.532,61	-4.797.532,61
31909233(100)	Consignação - Empréstimos Financeiros	0,00	0,00	0,00	0,00	0,00	0,00	0,00	0,00	0,00	1.884.249,73	1.884.249,73	-1.884.249,73
31909234(100)	Consignação - Planos de Saúde	0,00	0,00	0,00	0,00	0,00	0,00	0,00	0,00	0,00	897.482,94	897.482,94	-897.482,94
31909237(100)	Contribuição para o Fundo de Previdência Estadual	0,00	0,00	0,00	0,00	0,00	0,00	0,00	0,00	0,00	1.968.830,65	1.968.830,65	-1.968.830,65
31909241(100)	Consignação - Pensão Alimentícia	0,00	0,00	0,00	0,00	0,00	0,00	0,00	0,00	0,00	56.132,65	56.132,65	-56.132,65
31909284(100)	INSS - Empregado	0,00	0,00	0,00	0,00	0,00	0,00	0,00	0,00	0,00	987.864,40	987.864,40	-987.864,40
31909601(100)	Pessoal Federal	0,00	0,00	0,00	0,00	0,00	0,00	0,00	0,00	0,00	14.236,21	14.236,21	-14.236,21
31911315(100)	Contribuição Patronal para o Fundo de Previdência Estadual -	0,00	0,00	0,00	0,00	0,00	0,00	0,00	0,00	0,00	37.941.655,94	37.941.655,94	-37.941.655,94
31919238(100)	Contribuição para o Fundo de Previdência Estadual - Obrigação	0,00	0,00	0,00	0,00	0,00	0,00	0,00	0,00	0,00	3.937.661,30	3.937.661,30	-3.937.661,30
191224001400103	OUTRAS DESPESAS CORRENTES	27.131.000,00	29.869.163,72	47.086.745,73	0,00	44.348.582,01	0,00	0,00	0,00	0,00	0,00	0,00	44.348.582,01
33900807(100)	Auxílio Funeral - Ativo Civil	0,00	0,00	0,00	0,00	0,00	0,00	0,00	0,00	0,00	7.745,40	7.745,40	-7.745,40
33900809(100)	Auxílio Funeral - Inativo Civil	0,00	0,00	0,00	0,00	0,00	0,00	0,00	0,00	0,00	34.854,30	34.854,30	-34.854,30
33901401(100)	Diárias no Estado	0,00	0,00	0,00	0,00	0,00	0,00	0,00	0,00	0,00	60.733,11	60.733,11	-60.733,11
33901403(100)	Diárias no País	0,00	0,00	0,00	0,00	0,00	0,00	0,00	0,00	0,00	55.266,46	55.266,46	-55.266,46
33901410(100)	Ajuda de Custo Viagem Internacional - Pessoal Civil	0,00	0,00	0,00	0,00	0,00	0,00	0,00	0,00	0,00	38.732,00	38.732,00	-38.732,00
33901615(220)	Serviço Extraordinário - AC4 - Pessoal Civil	0,00	0,00	0,00	0,00	0,00	0,00	47.350,00	47.350,00	204.650,00	252.000,00	-252.000,00	
33901711(220)	Serviço Extraordinário - AC4 - Pessoal Militar (Recursos Pró	0,00	0,00	0,00	0,00	0,00	0,00	47.171,00	47.171,00	6.229,00	53.400,00	-53.400,00	
33903003(100)	Combustíveis e Lubrificantes para Outras Finalidades	0,00	0,00	0,00	0,00	0,00	0,00	0,00	0,00	0,00	0,00	0,00	0,00
33903004(100)	Combustível Automotivo - Alcool	0,00	0,00	0,00	0,00	0,00	1.648,19	73.894,12	75.542,31	70.035,35	145.577,66	-145.577,66	
33903005(100)	Combustível Automotivo - Diesel	0,00	0,00	0,00	0,00	0,00	0,00	193.657,04	193.657,04	167.627,35	361.284,39	-361.284,39	
33903005(220)	Combustível Automotivo - Diesel	0,00	0,00	0,00	0,00	0,00	0,00	0,00	0,00	3.000,00	3.000,00	-3.000,00	
33903006(100)	Combustível Automotivo - Gasolina	0,00	0,00	0,00	0,00	0,00	0,00	46.549,67	46.549,67	89.801,11	136.350,78	-136.350,78	
33903006(220)	Combustível Automotivo - Gasolina	0,00	0,00	0,00	0,00	0,00	0,00	0,00	0,00	1.941,27	1.941,27	-1.941,27	
33903009(100)	Gêneros Alimentícios	0,00	0,00	0,00	0,00	0,00	6.850,48	20.479,50	27.329,98	91.602,74	118.932,72	-118.932,72	
33903009(220)	Gêneros Alimentícios	0,00	0,00	0,00	0,00	0,00	2.069,81	0,00	2.069,81	37.380,49	39.450,30	-39.450,30	
33903010(100)	Lubrificantes Automotivos	0,00	0,00	0,00	0,00	0,00	2.038,03	57.425,42	59.463,45	6.063,37	65.526,82	-65.526,82	
33903010(220)	Lubrificantes Automotivos	0,00	0,00	0,00	0,00	0,00	0,00	0,00	0,00	138,00	138,00	-138,00	
33903013(100)	Material de Acondicionamento e Embalagem	0,00	0,00	0,00	0,00	0,00	1.000,00	0,00	1.000,00	0,00	1.000,00	-1.000,00	
33903013(220)	Material de Acondicionamento e Embalagem	0,00	0,00	0,00	0,00	0,00	0,00	0,00	0,00	1.400,00	1.400,00	-1.400,00	
33903015(100)	Material de Expediente	0,00	0,00	0,00	0,00	0,00	15.361,44	54.860,69	70.222,13	222.957,32	293.179,45	-293.179,45	
33903015(220)	Material de Expediente	0,00	0,00	0,00	0,00	0,00	2.000,00	0,00	2.000,00	77.278,37	79.278,37	-79.278,37	
33903016(100)	Material de Limpeza e Produtos de Higienização	0,00	0,00	0,00	0,00	0,00	29.515,18	0,00	29.515,18	11.835,05	41.350,23	-41.350,23	
33903016(220)	Material de Limpeza e Produtos de Higienização	0,00	0,00	0,00	0,00	0,00	2.699,80	0,00	2.699,80	72.108,40	74.808,20	-74.808,20	
33903020(100)	Material de Tecnologia da Informação	0,00	0,00	0,00	0,00	0,00	6.002,70	0,00	6.002,70	6.480,00	12.482,70	-12.482,70	

* DADOS EXTRAÍDOS DO SIOFINET



ESTADO DE GOIÁS



Sistema de Contabilidade do Estado de Goiás

Comparativo da Despesa Autorizada com a Realizada por Projeto/Atividade

3024832103767735587B2D3FFD0234F7

Período: 1 a 12/2019												
9998 - ESTADO DE GOIAS						9998 - ESTADO DE GOIAS						
Código	Especificação	Despesa Autorizada				Créditos Especiais	Total	Despesa Realizada			Saldo	
		Orçamento e Alterações			A Pagar			Paga	Empenhada			
		Orçado	Reduções	Suplementações						Liquidada		Não Liquidada
33903020(220)	Material de Tecnologia da Informação	0,00	0,00	0,00	0,00	0,00	500,00	0,00	500,00	20.045,00	20.545,00	-20.545,00
33903021(100)	Material de Proteção e Segurança (Inclusive do Trabalho)	0,00	0,00	0,00	0,00	0,00	5.600,00	0,00	5.600,00	0,00	5.600,00	-5.600,00
33903021(220)	Material de Proteção e Segurança (Inclusive do Trabalho)	0,00	0,00	0,00	0,00	0,00	500,00	0,00	500,00	8.193,10	8.693,10	-8.693,10
33903022(220)	Material de Sinalização Visual para Orientação à Prestação d	0,00	0,00	0,00	0,00	0,00	60,00	0,00	60,00	800,00	860,00	-860,00
33903023(220)	Materiais e Medicamentos para Uso Veterinário ou Tratamento	0,00	0,00	0,00	0,00	0,00	0,00	0,00	0,00	1.300,00	1.300,00	-1.300,00
33903027(220)	Material Hospitalar e/ou Ambulatorial	0,00	0,00	0,00	0,00	0,00	0,00	0,00	0,00	9.370,00	9.370,00	-9.370,00
33903028(220)	Material Laboratorial	0,00	0,00	0,00	0,00	0,00	0,00	0,00	0,00	2.820,00	2.820,00	-2.820,00
33903032(220)	Material para Eventos, inclusive Congressos, Conferências, F	0,00	0,00	0,00	0,00	0,00	0,00	0,00	0,00	0,00	0,00	0,00
33903033(100)	Material para Manutenção, Reparos e Conservação de Bens Imóv	0,00	0,00	0,00	0,00	0,00	23.041,39	20.461,76	43.503,15	39.148,68	82.651,83	-82.651,83
33903033(220)	Material para Manutenção, Reparos e Conservação de Bens Imóv	0,00	0,00	0,00	0,00	0,00	5.460,65	0,00	5.460,65	139.663,59	145.124,24	-145.124,24
33903034(100)	Material para Manutenção, Reparos e Conservação de Bens Móve	0,00	0,00	0,00	0,00	0,00	1.825,30	10,00	1.835,30	19.584,00	21.419,30	-21.419,30
33903034(220)	Material para Manutenção, Reparos e Conservação de Bens Móve	0,00	0,00	0,00	0,00	0,00	3.147,15	0,00	3.147,15	14.752,30	17.899,45	-17.899,45
33903035(100)	Material para Manutenção, Reparos e Conservação de Veiculos	0,00	0,00	0,00	0,00	0,00	11.969,94	193.316,18	205.286,12	44.293,21	249.579,33	-249.579,33
33903035(220)	Material para Manutenção, Reparos e Conservação de Veiculos	0,00	0,00	0,00	0,00	0,00	0,00	0,00	0,00	1.199,99	1.199,99	-1.199,99
33903039(100)	Material para Utilização em Gráfica	0,00	0,00	0,00	0,00	0,00	0,00	0,00	0,00	4.199,80	4.199,80	-4.199,80
33903040(100)	Material Químico	0,00	0,00	0,00	0,00	0,00	6.495,00	0,00	6.495,00	357,00	6.852,00	-6.852,00
33903040(220)	Material Químico	0,00	0,00	0,00	0,00	0,00	435,00	0,00	435,00	12.504,60	12.939,60	-12.939,60
33903041(220)	Material Técnico para Seleção	0,00	0,00	0,00	0,00	0,00	0,00	0,00	0,00	711,00	711,00	-711,00
33903045(100)	Material para Impressão e Cópia de Documentos	0,00	0,00	0,00	0,00	0,00	5.000,00	3.888,96	8.888,96	6.257,94	15.146,90	-15.146,90
33903045(220)	Material para Impressão e Cópia de Documentos	0,00	0,00	0,00	0,00	0,00	0,00	0,00	0,00	37.747,73	37.747,73	-37.747,73
33903048(220)	Sementes, Mudas de Plantas e Insumos	0,00	0,00	0,00	0,00	0,00	0,00	0,00	0,00	24.056,05	24.056,05	-24.056,05
33903050(220)	Material para Alojamentos, Quartos, Hospedarias, Enfermarias	0,00	0,00	0,00	0,00	0,00	0,00	0,00	0,00	300,00	300,00	-300,00
33903051(100)	Material para Cozinha, Refeitórios e Afins	0,00	0,00	0,00	0,00	0,00	4.779,95	13.738,09	18.518,04	13.346,53	31.864,57	-31.864,57
33903051(220)	Material para Cozinha, Refeitórios e Afins	0,00	0,00	0,00	0,00	0,00	1.840,00	0,00	1.840,00	9.350,81	11.190,81	-11.190,81
33903052(100)	Material de Emergência e Prevenção de Acidentes de Público e	0,00	0,00	0,00	0,00	0,00	1.760,00	0,00	1.760,00	2.017,90	3.777,90	-3.777,90
33903052(220)	Material de Emergência e Prevenção de Acidentes de Público e	0,00	0,00	0,00	0,00	0,00	855,20	0,00	855,20	8.194,65	9.049,85	-9.049,85
33903053(220)	Material para Sinalização de Trânsito de Veículos e Pessoas	0,00	0,00	0,00	0,00	0,00	0,00	0,00	0,00	1.720,00	1.720,00	-1.720,00
33903054(100)	Material para Identificação de Pessoas, Veículos, Objetos, e	0,00	0,00	0,00	0,00	0,00	0,00	0,00	0,00	3.675,00	3.675,00	-3.675,00
33903054(220)	Material para Identificação de Pessoas, Veículos, Objetos, e	0,00	0,00	0,00	0,00	0,00	0,00	0,00	0,00	1.000,00	1.000,00	-1.000,00
33903055(100)	Material Educativo e/ou Cultural	0,00	0,00	0,00	0,00	0,00	359,00	0,00	359,00	0,00	359,00	-359,00
33903055(220)	Material Educativo e/ou Cultural	0,00	0,00	0,00	0,00	0,00	0,00	0,00	0,00	2.898,96	2.898,96	-2.898,96
33903056(100)	Material Esportivo	0,00	0,00	0,00	0,00	0,00	150,00	0,00	150,00	0,00	150,00	-150,00
33903056(220)	Material Esportivo	0,00	0,00	0,00	0,00	0,00	0,00	0,00	0,00	3.000,00	3.000,00	-3.000,00
33903057(220)	Materiais para uso em Treinamento	0,00	0,00	0,00	0,00	0,00	0,00	0,00	0,00	0,00	0,00	0,00
33903061(100)	Material para uso em Laboratórios Acadêmicos	0,00	0,00	0,00	0,00	0,00	86,04	0,00	86,04	0,00	86,04	-86,04
33903061(220)	Material para uso em Laboratórios Acadêmicos	0,00	0,00	0,00	0,00	0,00	0,00	0,00	0,00	0,00	0,00	0,00
33903302(100)	Passagens para Outros Estados	0,00	0,00	0,00	0,00	0,00	15.762,36	101.855,57	117.617,93	133.565,24	251.183,17	-251.183,17
33903303(100)	Passagens Internacionais	0,00	0,00	0,00	0,00	0,00	18.218,48	97.194,08	115.412,56	52.087,44	167.500,00	-167.500,00
33903304(100)	Locação de Meios de Transporte para Deslocamento de Pessoal	0,00	0,00	0,00	0,00	0,00	4.998,00	28.326,09	33.324,09	266.956,61	300.280,70	-300.280,70

* DADOS EXTRAÍDOS DO SIOFINET



ESTADO DE GOIÁS



Sistema de Contabilidade do Estado de Goiás

Comparativo da Despesa Autorizada com a Realizada por Projeto/Atividade

3024832103767735587B2D3FFD0234F7

Período: 1 a 12/2019													
9998 - ESTADO DE GOIAS						9998 - ESTADO DE GOIAS							
Código	Especificação	Despesa Autorizada				Créditos Especiais	Total	Despesa Realizada			Paga	Empenhada	Saldo
		Orçamento e Alterações			A Pagar			Soma					
		Orçado	Reduções	Suplementações					Liquidada	Não Liquidada			
33903306(100)	Despesas com Taxas de Embarque/Seguros/Fretamento/Pedágios D	0,00	0,00	0,00	0,00	0,00	1.023,54	86.703,43	87.726,97	6.418,49	94.145,46	-94.145,46	
33903307(100)	Despesas com Transportes de Servidores em Trânsito/Táxi/Tras	0,00	0,00	0,00	0,00	0,00	0,00	3.000,00	3.000,00	126,53	3.126,53	-3.126,53	
33903508(100)	Tecnologia da Informação	0,00	0,00	0,00	0,00	0,00	491,39	0,00	491,39	7.498,61	7.990,00	-7.990,00	
33903605(100)	Locação de Imóveis	0,00	0,00	0,00	0,00	0,00	17.248,81	0,00	17.248,81	0,00	17.248,81	-17.248,81	
33903606(100)	Manutenção, Conservação e Instalação de Outros Tipos de Máqu	0,00	0,00	0,00	0,00	0,00	0,00	0,00	0,00	0,00	0,00	0,00	
33903606(220)	Manutenção, Conservação e Instalação de Outros Tipos de Máqu	0,00	0,00	0,00	0,00	0,00	0,00	0,00	0,00	0,00	0,00	0,00	
33903608(100)	Manutenção e Conservação de Frota de Veículos	0,00	0,00	0,00	0,00	0,00	0,00	0,00	0,00	0,00	0,00	0,00	
33903622(100)	Estagiários e Monitores	0,00	0,00	0,00	0,00	0,00	0,00	0,00	0,00	27.282,00	27.282,00	-27.282,00	
33903636(100)	Comissão de Agenciamento por Serviços Comerciais	0,00	0,00	0,00	0,00	0,00	0,00	3,60	3,60	0,00	3,60	-3,60	
33903641(100)	Conservação, Reparos e Manutenção de Imóveis	0,00	0,00	0,00	0,00	0,00	1.900,00	0,00	1.900,00	0,00	1.900,00	-1.900,00	
33903641(220)	Conservação, Reparos e Manutenção de Imóveis	0,00	0,00	0,00	0,00	0,00	0,00	0,00	0,00	6.965,80	6.965,80	-6.965,80	
33903701(100)	Limpeza e Higienização	0,00	0,00	0,00	0,00	0,00	18.368,28	582.021,44	600.389,72	589.100,04	1.189.489,76	-1.189.489,76	
33903702(100)	Segurança, Guarda e Vigilância	0,00	0,00	0,00	0,00	0,00	634.622,84	654.858,88	1.289.481,72	5.749.857,53	7.039.339,25	-7.039.339,25	
33903704(100)	Mão de Obra de Estagiários ou Monitores	0,00	0,00	0,00	0,00	0,00	0,00	0,00	0,00	124.657,12	124.657,12	-124.657,12	
33903901(100)	Água e Esgoto	0,00	0,00	0,00	0,00	0,00	0,00	146.829,57	146.829,57	1.129.928,35	1.276.757,92	-1.276.757,92	
33903902(100)	Assinatura de Periódicos e Anuidades Diversas	0,00	0,00	0,00	0,00	0,00	0,00	0,00	0,00	7.256,00	7.256,00	-7.256,00	
33903904(100)	Energia Elétrica	0,00	0,00	0,00	0,00	0,00	0,00	1.249,64	1.249,64	200.347,01	201.596,65	-201.596,65	
33903904(220)	Energia Elétrica	0,00	0,00	0,00	0,00	0,00	0,00	0,00	0,00	2.830.685,22	2.830.685,22	-2.830.685,22	
33903905(100)	Realização de Eventos, inclusive Congressos e Conferências	0,00	0,00	0,00	0,00	0,00	590,00	267.614,41	268.204,41	33.195,00	301.399,41	-301.399,41	
33903908(100)	Segurança, Guarda e Vigilância	0,00	0,00	0,00	0,00	0,00	0,00	308.395,57	308.395,57	1.870.158,95	2.178.554,52	-2.178.554,52	
33903911(100)	Hospedagens	0,00	0,00	0,00	0,00	0,00	1.047,12	267.041,98	268.089,10	34.450,18	302.539,28	-302.539,28	
33903912(220)	Locação de Imóveis	0,00	0,00	0,00	0,00	0,00	0,00	31.000,00	31.000,00	0,00	31.000,00	-31.000,00	
33903913(220)	Locação de Máquinas e Equipamentos	0,00	0,00	0,00	0,00	0,00	0,00	0,00	0,00	450,00	450,00	-450,00	
33903915(100)	Manutenção, Conservação e Instalação de Outros Tipos de Máqu	0,00	0,00	0,00	0,00	0,00	12.787,32	4.999,82	17.787,14	14.547,05	32.334,19	-32.334,19	
33903915(220)	Manutenção, Conservação e Instalação de Outros Tipos de Máqu	0,00	0,00	0,00	0,00	0,00	899,00	0,00	899,00	34.316,00	35.215,00	-35.215,00	
33903918(100)	Manutenção, Reparos e Conservação de Bens Imóveis	0,00	0,00	0,00	0,00	0,00	4.560,00	863,30	5.423,30	5.155,00	10.578,30	-10.578,30	
33903918(220)	Manutenção, Reparos e Conservação de Bens Imóveis	0,00	0,00	0,00	0,00	0,00	300,00	0,00	300,00	42.170,00	42.470,00	-42.470,00	
33903920(100)	Manutenção, Conservação e Instalação de Máquinas, Equip e/ou	0,00	0,00	0,00	0,00	0,00	8.170,00	0,00	8.170,00	1.434,00	9.604,00	-9.604,00	
33903920(220)	Manutenção, Conservação e Instalação de Máquinas, Equip e/ou	0,00	0,00	0,00	0,00	0,00	14.586,26	30.048,90	44.635,16	96.511,85	141.147,01	-141.147,01	
33903921(100)	Manutenção, Reparo e Conservação de Frota de Veículos	0,00	0,00	0,00	0,00	0,00	2.817,92	82.113,32	84.931,24	12.232,36	97.163,60	-97.163,60	
33903928(100)	Outros Serviços Técnicos Especializados de Tecnologia da Inf	0,00	0,00	0,00	0,00	0,00	0,00	0,00	0,00	2.333,41	2.333,41	-2.333,41	
33903931(100)	Serviço de Telefonia Fixa	0,00	0,00	0,00	0,00	0,00	704,04	16.667,59	17.371,63	213.039,46	230.411,09	-230.411,09	
33903932(100)	Serviço de Telefonia Móvel Celular	0,00	0,00	0,00	0,00	0,00	6.768,11	41.367,14	48.135,25	36.157,75	84.293,00	-84.293,00	
33903932(220)	Serviço de Telefonia Móvel Celular	0,00	0,00	0,00	0,00	0,00	0,00	0,00	0,00	50.000,00	50.000,00	-50.000,00	
33903933(100)	Serviços Gráficos	0,00	0,00	0,00	0,00	0,00	0,00	0,00	0,00	0,00	0,00	0,00	
33903933(220)	Serviços Gráficos	0,00	0,00	0,00	0,00	0,00	0,00	0,00	0,00	6.923,00	6.923,00	-6.923,00	
33903934(100)	Serviços de Cópias e Reprodução de Documentos	0,00	0,00	0,00	0,00	0,00	6.517,32	80.055,47	86.572,79	57.448,87	144.021,66	-144.021,66	
33903934(220)	Serviços de Cópias e Reprodução de Documentos	0,00	0,00	0,00	0,00	0,00	0,00	0,00	0,00	4.100,00	4.100,00	-4.100,00	
33903936(100)	Outros Serviços Técnicos Profissionais	0,00	0,00	0,00	0,00	0,00	10,20	1.273,30	1.283,50	55,25	1.338,75	-1.338,75	

* DADOS EXTRAÍDOS DO SIOFINET



Sistema de Contabilidade do Estado de Goiás

Comparativo da Despesa Autorizada com a Realizada por Projeto/Atividade

3024832103767735587B2D3FFD0234F7

Período: 1 a 12/2019												
9998 - ESTADO DE GOIAS						9998 - ESTADO DE GOIAS						
Código	Especificação	Despesa Autorizada					Despesa Realizada					Saldo
		Orçamento e Alterações			Créditos Especiais	Total	A Pagar			Paga	Empenhada	
		Orçado	Reduções	Suplementações			Liquidada	Não Liquidada	Soma			
33903939(100)	Publicação Exigida por Lei	0,00	0,00	0,00	0,00	0,00	1.485,28	68.693,84	70.179,12	15.743,43	85.922,55	-85.922,55
33903943(100)	Serviços Bancários	0,00	0,00	0,00	0,00	0,00	0,00	0,00	0,00	0,00	0,00	0,00
33903943(220)	Serviços Bancários	0,00	0,00	0,00	0,00	0,00	0,00	0,00	0,00	1.216,13	1.216,13	-1.216,13
33903948(100)	Serviços de Fretes e Transporte de Encomendas	0,00	0,00	0,00	0,00	0,00	0,00	0,00	0,00	11.140,00	11.140,00	-11.140,00
33903948(220)	Serviços de Fretes e Transporte de Encomendas	0,00	0,00	0,00	0,00	0,00	2.300,00	0,00	2.300,00	0,00	2.300,00	-2.300,00
33903957(100)	Limpeza, Higieneização, Lavanderia, Esterilização e/ou Desins	0,00	0,00	0,00	0,00	0,00	1.850,00	27.748,42	29.598,42	4.836,07	34.434,49	-34.434,49
33903957(220)	Limpeza, Higieneização, Lavanderia, Esterilização e/ou Desins	0,00	0,00	0,00	0,00	0,00	2.500,00	0,00	2.500,00	12.098,80	14.598,80	-14.598,80
33903962(100)	Serviços de Postagem de Correspondência em Geral / Entrega d	0,00	0,00	0,00	0,00	0,00	1.342,59	14.711,27	16.053,86	6.109,82	22.163,68	-22.163,68
33903965(100)	Taxa de Administração de Contratos, Convênios e Instrumentos	0,00	0,00	0,00	0,00	0,00	6,93	876,14	883,07	397,47	1.280,54	-1.280,54
33903967(100)	Multas Dedutíveis	0,00	0,00	0,00	0,00	0,00	0,00	0,00	0,00	1.064,49	1.064,49	-1.064,49
33903969(100)	Infrações de Trânsito	0,00	0,00	0,00	0,00	0,00	0,00	0,00	0,00	927,58	927,58	-927,58
33903970(220)	Fabricação de Cortinas, Tapetes, Persianas, Capachos e Afins	0,00	0,00	0,00	0,00	0,00	0,00	0,00	0,00	1.480,00	1.480,00	-1.480,00
33904014(100)	Locação de Software	0,00	0,00	0,00	0,00	0,00	0,00	0,20	0,20	30.129,80	30.130,00	-30.130,00
33904014(220)	Locação de Software	0,00	0,00	0,00	0,00	0,00	350,00	0,00	350,00	0,00	350,00	-350,00
33904028(100)	Outros Serviços Técnicos Especializados de Tecnologia da Inf	0,00	0,00	0,00	0,00	0,00	40.615,38	50.361,92	90.977,30	419.573,09	510.550,39	-510.550,39
33904028(220)	Outros Serviços Técnicos Especializados de Tecnologia da Inf	0,00	0,00	0,00	0,00	0,00	0,00	0,00	0,00	350,00	350,00	-350,00
33904030(100)	Serviço de Telecomunicação e Transmissão de Dados (Alterado	0,00	0,00	0,00	0,00	0,00	0,00	0,00	0,00	556.919,98	556.919,98	-556.919,98
33904120(100)	Contribuições para o CREDEQ e FEDRO	0,00	0,00	0,00	0,00	0,00	0,00	0,00	0,00	17.148,00	17.148,00	-17.148,00
33904601(100)	Servidores Civis	0,00	0,00	0,00	0,00	0,00	0,00	0,00	0,00	9.909.555,53	9.909.555,53	-9.909.555,53
33904601(220)	Servidores Civis	0,00	0,00	0,00	0,00	0,00	0,00	0,00	0,00	388.699,97	388.699,97	-388.699,97
33904702(100)	Contribuições para o PIS-PASEP	0,00	0,00	0,00	0,00	0,00	7.185,44	0,00	7.185,44	53.510,90	60.696,34	-60.696,34
33904702(220)	Contribuições para o PIS-PASEP	0,00	0,00	0,00	0,00	0,00	0,00	5.000,00	5.000,00	339.498,76	344.498,76	-344.498,76
33904705(100)	IPTU, ITU e Taxas de Limpeza Pública	0,00	0,00	0,00	0,00	0,00	0,00	0,00	0,00	46.511,32	46.511,32	-46.511,32
33904706(100)	Taxas e Licenças (Administrativas/Judiciais/CREA/Prefeitura)	0,00	0,00	0,00	0,00	0,00	0,00	1.025,91	1.025,91	39.797,25	40.823,16	-40.823,16
33904706(220)	Taxas e Licenças (Administrativas/Judiciais/CREA/Prefeitura)	0,00	0,00	0,00	0,00	0,00	276,94	1.226,69	1.503,63	30.296,37	31.800,00	-31.800,00
33904901(100)	Servidores Civis	0,00	0,00	0,00	0,00	0,00	2.428,00	0,00	2.428,00	344.040,80	346.468,80	-346.468,80
33904903(100)	Auxílio/Vale-Transporte para Estagiários e Jovem Aprendiz	0,00	0,00	0,00	0,00	0,00	0,00	0,00	0,00	12.786,37	12.786,37	-12.786,37
33909205(100)	Outros Benefícios Assistências	0,00	0,00	0,00	0,00	0,00	0,00	0,00	0,00	7.745,40	7.745,40	-7.745,40
33909223(100)	Indenizações e Restituições	0,00	0,00	0,00	0,00	0,00	4.556,73	0,00	4.556,73	1.467,35	6.024,08	-6.024,08
33909223(220)	Indenizações e Restituições	0,00	0,00	0,00	0,00	0,00	0,00	0,00	0,00	581,78	581,78	-581,78
33909225(100)	Demais Despesas de Exercícios Anteriores - Outras Despesas C	0,00	0,00	0,00	0,00	0,00	60.373,85	0,00	60.373,85	15.120,51	75.494,36	-75.494,36
33909244(220)	Contribuições para o PIS/PASEP	0,00	0,00	0,00	0,00	0,00	0,00	0,00	0,00	6.726,46	6.726,46	-6.726,46
33909247(100)	Manutenção, Reparos e Conservação de Bens Imóveis	0,00	0,00	0,00	0,00	0,00	3.736,82	0,00	3.736,82	0,00	3.736,82	-3.736,82
33909247(220)	Manutenção, Reparos e Conservação de Bens Imóveis	0,00	0,00	0,00	0,00	0,00	0,00	0,00	0,00	1.660,00	1.660,00	-1.660,00
33909248(100)	Limpeza, Higieneização, Lavanderia, Esterilização e/ou Desins	0,00	0,00	0,00	0,00	0,00	17.966,47	0,00	17.966,47	0,00	17.966,47	-17.966,47
33909249(100)	Segurança, Guarda e Vigilância	0,00	0,00	0,00	0,00	0,00	319.872,24	0,00	319.872,24	0,00	319.872,24	-319.872,24
33909250(100)	Locação de imóveis	0,00	0,00	0,00	0,00	0,00	27.309,40	0,00	27.309,40	0,00	27.309,40	-27.309,40
33909252(100)	Água e Esgoto	0,00	0,00	0,00	0,00	0,00	0,00	0,00	0,00	3.190,03	3.190,03	-3.190,03
33909253(100)	Energia Elétrica	0,00	0,00	0,00	0,00	0,00	0,00	0,00	0,00	23.056,24	23.056,24	-23.056,24

* DADOS EXTRAÍDOS DO SIOFINET



ESTADO DE GOIÁS



Sistema de Contabilidade do Estado de Goiás

Comparativo da Despesa Autorizada com a Realizada por Projeto/Atividade

3024832103767735587B2D3FFD0234F7

Período: 1 a 12/2019												
9998 - ESTADO DE GOIAS						9998 - ESTADO DE GOIAS						
Código	Especificação	Despesa Autorizada					Despesa Realizada				Saldo	
		Orçamento e Alterações			Créditos Especiais	Total	A Pagar			Paga		Empenhada
		Orçado	Reduções	Suplementações			Liquidada	Não Liquidada	Soma			
33909253(220)	Energia Elétrica	0,00	0,00	0,00	0,00	0,00	0,00	0,00	0,00	129.034,18	129.034,18	-129.034,18
33909254(100)	Serviços de Telefonia Fixa e Celular	0,00	0,00	0,00	0,00	0,00	0,00	0,00	0,00	8.063,16	8.063,16	-8.063,16
33909255(100)	Manutenção, Reparo, Conservação e Estacionamento de Frota de	0,00	0,00	0,00	0,00	0,00	0,00	0,00	0,00	2.369,30	2.369,30	-2.369,30
33909256(100)	Materiais e Serviços da área de Tecnologia da Informação	0,00	0,00	0,00	0,00	0,00	0,00	232.324,18	232.324,18	50.481,15	282.805,33	-282.805,33
33909259(100)	Materiais e Serviços Gráficos, Publicações e Assinaturas	0,00	0,00	0,00	0,00	0,00	0,00	0,00	0,00	7.741,76	7.741,76	-7.741,76
33909262(100)	Impressão e Reprodução de Documentos	0,00	0,00	0,00	0,00	0,00	0,00	0,00	0,00	832,09	832,09	-832,09
33909263(220)	Fornecimento de Alimentação	0,00	0,00	0,00	0,00	0,00	0,00	0,00	0,00	2.668,50	2.668,50	-2.668,50
33909270(100)	Auxílio Transporte e Alimentação	0,00	0,00	0,00	0,00	0,00	0,00	0,00	0,00	1.073.905,60	1.073.905,60	-1.073.905,60
33909280(100)	Locação de Meios de Transporte	0,00	0,00	0,00	0,00	0,00	32.501,35	0,00	32.501,35	0,00	32.501,35	-32.501,35
33909302(100)	Restituições Diversas	0,00	0,00	0,00	0,00	0,00	0,00	0,00	0,00	234,78	234,78	-234,78
33909305(100)	Ressarcimento de Despesa com Locomoção	0,00	0,00	0,00	0,00	0,00	0,00	0,00	0,00	1.601,29	1.601,29	-1.601,29
33909305(220)	Ressarcimento de Despesa com Locomoção	0,00	0,00	0,00	0,00	0,00	0,00	0,00	0,00	4.112,58	4.112,58	-4.112,58
33914103(100)	Contribuições ao Fundo de Capacitação do Servidor Público	0,00	0,00	0,00	0,00	0,00	0,00	0,00	0,00	122.507,96	122.507,96	-122.507,96
33914103(220)	Contribuições ao Fundo de Capacitação do Servidor Público	0,00	0,00	0,00	0,00	0,00	0,00	0,00	0,00	3.122,27	3.122,27	-3.122,27
33919225(100)	Demais Despesas de Exercícios Anteriores - Outras Despesas C	0,00	0,00	0,00	0,00	0,00	0,00	0,00	0,00	12.713,91	12.713,91	-12.713,91
191224001400104	INVESTIMENTOS	3.700.000,00	3.800.000,00	3.700.000,00	0,00	3.600.000,00	0,00	0,00	0,00	0,00	0,00	3.600.000,00
44905211(100)	Equipamentos de Tecnologia da Informação	0,00	0,00	0,00	0,00	0,00	3.270.000,00	0,00	3.270.000,00	0,00	3.270.000,00	-3.270.000,00
44905222(100)	Máquinas, Utensílios e Equipamentos Diversos	0,00	0,00	0,00	0,00	0,00	0,00	0,00	0,00	4.450,00	4.450,00	-4.450,00
44905242(100)	Utensílios em geral	0,00	0,00	0,00	0,00	0,00	0,00	4.489,00	4.489,00	0,00	4.489,00	-4.489,00
191224001400105	INVERSÕES FINANCEIRAS	20.000,00	40.000,00	20.000,00	0,00	0,00	0,00	0,00	0,00	0,00	0,00	0,00
	SOMA	255.964.000,00	248.662.581,70	334.050.594,09	0,00	341.352.012,39	4.792.269,51	4.012.743,10	8.805.012,61	301.620.913,26	310.425.925,87	30.926.086,52
1927200007005	ENCARGOS COM INATIVOS E PENSIONISTAS NA ÁREA DE ENSINO SUPERIOR (UEG)											
192720000700501	PESSOAL E ENCARGOS SOCIAIS	33.100.000,00	43.265.823,31	34.365.823,31	0,00	24.200.000,00	0,00	0,00	0,00	0,00	0,00	24.200.000,00
31900101(300)	13º Salário - Inativo Civil	0,00	0,00	0,00	0,00	0,00	0,00	0,00	0,00	1.260.321,81	1.260.321,81	-1.260.321,81
31900103(300)	Gratificações - Inativo Civil	0,00	0,00	0,00	0,00	0,00	0,00	0,00	0,00	5.269.435,36	5.269.435,36	-5.269.435,36
31900106(300)	Proventos - Inativo Civil	0,00	0,00	0,00	0,00	0,00	0,00	0,00	0,00	8.102.842,85	8.102.842,85	-8.102.842,85
31900108(300)	Vantagens - Inativo Civil	0,00	0,00	0,00	0,00	0,00	0,00	0,00	0,00	426.011,59	426.011,59	-426.011,59
31900114(100)	IRRF - Aposentadorias - Inativo Civil	0,00	0,00	0,00	0,00	0,00	0,00	0,00	0,00	352.151,46	352.151,46	-352.151,46
31900114(300)	IRRF - Aposentadorias - Inativo Civil	0,00	0,00	0,00	0,00	0,00	0,00	0,00	0,00	1.879.581,45	1.879.581,45	-1.879.581,45
31900115(300)	Contribuições para o Fundo de Previdência Estadual - Inativo	0,00	0,00	0,00	0,00	0,00	0,00	0,00	0,00	701.594,17	701.594,17	-701.594,17
31900117(300)	Contribuições para IPASGO SAÚDE - Inativo Civil	0,00	0,00	0,00	0,00	0,00	0,00	0,00	0,00	966.751,87	966.751,87	-966.751,87
31900301(300)	13º Salário - Pensionista Civil	0,00	0,00	0,00	0,00	0,00	0,00	0,00	0,00	273.286,38	273.286,38	-273.286,38
31900303(300)	Pensões - Pensionista Civil	0,00	0,00	0,00	0,00	0,00	0,00	0,00	0,00	2.641.451,32	2.641.451,32	-2.641.451,32
31900305(300)	Vantagem Pessoal - Sentenças Judiciais - Pensionista Civil	0,00	0,00	0,00	0,00	0,00	0,00	0,00	0,00	405.808,15	405.808,15	-405.808,15
31900310(100)	IRRF - Pensionista Civil	0,00	0,00	0,00	0,00	0,00	0,00	0,00	0,00	61.065,08	61.065,08	-61.065,08
31900310(300)	IRRF - Pensionista Civil	0,00	0,00	0,00	0,00	0,00	0,00	0,00	0,00	351.608,57	351.608,57	-351.608,57
31900311(300)	Contribuições para Fundo de Previdência Estadual - Pensionis	0,00	0,00	0,00	0,00	0,00	0,00	0,00	0,00	90.070,81	90.070,81	-90.070,81
31900313(300)	Contribuições para IPASGO SAÚDE - Pensionista Civil	0,00	0,00	0,00	0,00	0,00	0,00	0,00	0,00	111.251,77	111.251,77	-111.251,77

* DADOS EXTRAÍDOS DO SIOFINET



ESTADO DE GOIÁS



Sistema de Contabilidade do Estado de Goiás

Comparativo da Despesa Autorizada com a Realizada por Projeto/Atividade

3024832103767735587B2D3FFD0234F7

Período: 1 a 12/2019												
9998 - ESTADO DE GOIÁS						9998 - ESTADO DE GOIÁS						
Código	Especificação	Despesa Autorizada				Despesa Realizada				Saldo		
		Orçamento e Alterações			Créditos Especiais	Total	A Pagar				Paga	Empenhada
		Orçado	Reduções	Suplementações			Liquidada	Não Liquidada	Soma			
31909201(300)	Aposentadorias e Reformas	0,00	0,00	0,00	0,00	0,00	0,00	0,00	0,00	14.921,30	14.921,30	-14.921,30
	SOMA	33.100.000,00	43.265.823,31	34.365.823,31	0,00	24.200.000,00	0,00	0,00	0,00	22.908.153,94	22.908.153,94	1.291.846,06
1936310352168	GMC- AMPLIAÇÃO E FORTALECIMENTO DA REDE PÚBLICA ESTADUAL DE EDUCAÇÃO PROFISSIONAL											
193631035216803	OUTRAS DESPESAS CORRENTES	100.000,00	100.000,00	100.000,00	0,00	100.000,00	0,00	0,00	0,00	0,00	0,00	100.000,00
33901401(100)	Diárias no Estado	0,00	0,00	0,00	0,00	0,00	0,00	0,00	0,00	0,00	0,00	0,00
33901403(100)	Diárias no País	0,00	0,00	0,00	0,00	0,00	0,00	0,00	0,00	0,00	0,00	0,00
193631035216804	INVESTIMENTOS	3.560.000,00	7.050.525,23	3.560.000,00	0,00	69.474,77	0,00	0,00	0,00	0,00	0,00	69.474,77
	SOMA	3.660.000,00	7.150.525,23	3.660.000,00	0,00	169.474,77	0,00	0,00	0,00	0,00	0,00	169.474,77
1936310352171	CONSOLIDAÇÃO DA REDE PÚBLICA ESTADUAL DE EDUCAÇÃO PROFISSIONAL											
193631035217103	OUTRAS DESPESAS CORRENTES	1.000.000,00	1.000.000,00	1.000.000,00	0,00	1.000.000,00	0,00	0,00	0,00	0,00	0,00	1.000.000,00
33901401(100)	Diárias no Estado	0,00	0,00	0,00	0,00	0,00	0,00	0,00	0,00	1.746,96	1.746,96	-1.746,96
33901403(100)	Diárias no País	0,00	0,00	0,00	0,00	0,00	0,00	0,00	0,00	300,00	300,00	-300,00
193631035217104	INVESTIMENTOS	100.000,00	200.000,00	100.000,00	0,00	0,00	0,00	0,00	0,00	0,00	0,00	0,00
	SOMA	1.100.000,00	1.200.000,00	1.100.000,00	0,00	1.000.000,00	0,00	0,00	0,00	2.046,96	2.046,96	997.953,04
1936310352173	IMPLANTAÇÃO DE MODELO DE GESTÃO DA EDUCAÇÃO PROFISSIONAL EM PARCERIA COM O TERCEIRO SETOR											
193631035217303	OUTRAS DESPESAS CORRENTES	1.000.000,00	2.000.000,00	1.000.000,00	0,00	0,00	0,00	0,00	0,00	0,00	0,00	0,00
	SOMA	1.000.000,00	2.000.000,00	1.000.000,00	0,00	0,00	0,00	0,00	0,00	0,00	0,00	0,00
1936340014001	APOIO ADMINISTRATIVO											
193634001400101	PESSOAL E ENCARGOS SOCIAIS	4.990.000,00	9.630.700,00	4.990.000,00	0,00	349.300,00	0,00	0,00	0,00	0,00	0,00	349.300,00
	SOMA	4.990.000,00	9.630.700,00	4.990.000,00	0,00	349.300,00	0,00	0,00	0,00	0,00	0,00	349.300,00
1936400007006	ENCARGOS JUDICIÁRIOS											
193640000700603	OUTRAS DESPESAS CORRENTES	2.500.000,00	2.500.000,00	3.396.249,12	0,00	3.396.249,12	0,00	0,00	0,00	0,00	0,00	3.396.249,12
33903979(100)	Serviços Técnicos Judiciais - Honorários Periciais	0,00	0,00	0,00	0,00	0,00	0,00	0,00	0,00	4.250,00	4.250,00	-4.250,00
33909103(100)	Sentenças Indenizatórias	0,00	0,00	0,00	0,00	0,00	19.960,00	0,00	19.960,00	1.588.295,69	1.608.255,69	-1.608.255,69
33909103(220)	Sentenças Indenizatórias	0,00	0,00	0,00	0,00	0,00	0,00	0,00	0,00	17.983,30	17.983,30	-17.983,30
33909106(100)	Honorários de Sucumbência	0,00	0,00	0,00	0,00	0,00	934,39	0,00	934,39	215.599,63	216.534,02	-216.534,02
33909106(220)	Honorários de Sucumbência	0,00	0,00	0,00	0,00	0,00	0,00	0,00	0,00	2.461,25	2.461,25	-2.461,25
33909224(100)	Sentenças Judiciais	0,00	0,00	0,00	0,00	0,00	0,00	0,00	0,00	801.275,15	801.275,15	-801.275,15
	SOMA	2.500.000,00	2.500.000,00	3.396.249,12	0,00	3.396.249,12	20.894,39	0,00	20.894,39	2.629.865,02	2.650.759,41	745.489,71
1936410652347	ADMINISTRAÇÃO INSTITUCIONAL E CONSOLIDAÇÃO DA INFRAESTRUTURA											
193641065234703	OUTRAS DESPESAS CORRENTES	4.070.000,00	4.070.000,00	4.070.000,00	0,00	4.070.000,00	0,00	0,00	0,00	0,00	0,00	4.070.000,00
33903023(220)	Materiais e Medicamentos para Uso Veterinário ou Tratamento	0,00	0,00	0,00	0,00	0,00	0,00	0,00	0,00	15.332,71	15.332,71	-15.332,71

* DADOS EXTRAÍDOS DO SIOFINET



ESTADO DE GOIÁS



Sistema de Contabilidade do Estado de Goiás

Comparativo da Despesa Autorizada com a Realizada por Projeto/Atividade

3024832103767735587B2D3FFD0234F7

Período: 1 a 12/2019													
9998 - ESTADO DE GOIÁS						9998 - ESTADO DE GOIÁS							
Código	Especificação	Despesa Autorizada				Créditos Especiais	Total	Despesa Realizada			Paga	Empenhada	Saldo
		Orçamento e Alterações			A Pagar			Soma					
		Orçado	Reduções	Suplementações					Liquidada	Não Liquidada			
33903033(100)	Material para Manutenção, Reparos e Conservação de Bens Imóv	0,00	0,00	0,00	0,00	0,00	0,00	5.700,44	5.700,44	240,00	5.940,44	-5.940,44	
33903033(220)	Material para Manutenção, Reparos e Conservação de Bens Imóv	0,00	0,00	0,00	0,00	0,00	0,00	0,00	0,00	0,00	0,00	0,00	
33903034(100)	Material para Manutenção, Reparos e Conservação de Bens Móve	0,00	0,00	0,00	0,00	0,00	0,00	0,00	0,00	6.899,94	6.899,94	-6.899,94	
33903040(100)	Material Químico	0,00	0,00	0,00	0,00	0,00	0,00	0,00	0,00	70.255,20	70.255,20	-70.255,20	
33903045(100)	Material para Impressão e Cópia de Documentos	0,00	0,00	0,00	0,00	0,00	0,00	0,00	0,00	40.195,30	40.195,30	-40.195,30	
33903915(100)	Manutenção, Conservação e Instalação de Outros Tipos de Máqu	0,00	0,00	0,00	0,00	0,00	0,00	0,00	0,00	11.178,00	11.178,00	-11.178,00	
33903918(100)	Manutenção, Reparos e Conservação de Bens Imóveis	0,00	0,00	0,00	0,00	0,00	0,00	0,00	0,00	9.579,00	9.579,00	-9.579,00	
33903920(100)	Manutenção, Conservação e Instalação de Máquinas, Equip e/ou U	0,00	0,00	0,00	0,00	0,00	0,00	0,00	0,00	12.600,00	12.600,00	-12.600,00	
33903928(100)	Outros Serviços Técnicos Especializados de Tecnologia da Inf	0,00	0,00	0,00	0,00	0,00	0,00	0,00	0,00	0,00	0,00	0,00	
33903930(100)	Serviço de Telecomunicação e Transmissão de Dados (Alterado	0,00	0,00	0,00	0,00	0,00	0,00	0,00	0,00	0,00	0,00	0,00	
33903930(220)	Serviço de Telecomunicação e Transmissão de Dados (Alterado	0,00	0,00	0,00	0,00	0,00	0,00	0,00	0,00	0,00	0,00	0,00	
33903934(100)	Serviços de Cópias e Reprodução de Documentos	0,00	0,00	0,00	0,00	0,00	0,00	20.570,70	20.570,70	99.145,64	119.716,34	-119.716,34	
33903936(100)	Outros Serviços Técnicos Profissionais	0,00	0,00	0,00	0,00	0,00	0,00	0,00	0,00	7.362,40	7.362,40	-7.362,40	
33903948(100)	Serviços de Fretes e Transporte de Encomendas	0,00	0,00	0,00	0,00	0,00	0,00	0,00	0,00	2.300,00	2.300,00	-2.300,00	
33903951(100)	Seguros (Pessoais / Bens Móveis e Imóveis)	0,00	0,00	0,00	0,00	0,00	0,00	6.141,78	6.141,78	67.000,00	73.141,78	-73.141,78	
33904014(100)	Locação de Software	0,00	0,00	0,00	0,00	0,00	0,00	0,00	0,00	103.000,00	103.000,00	-103.000,00	
33904030(100)	Serviço de Telecomunicação e Transmissão de Dados (Alterado	0,00	0,00	0,00	0,00	0,00	43,32	133.942,38	133.985,70	1.578.049,64	1.712.035,34	-1.712.035,34	
33904030(220)	Serviço de Telecomunicação e Transmissão de Dados (Alterado	0,00	0,00	0,00	0,00	0,00	0,00	3.120,83	3.120,83	34.329,13	37.449,96	-37.449,96	
33909256(100)	Materiais e Serviços da área de Tecnologia da Informação	0,00	0,00	0,00	0,00	0,00	0,00	0,00	0,00	16.121,50	16.121,50	-16.121,50	
193641065234704	INVESTIMENTOS	8.126.000,00	8.242.397,24	8.126.000,00	0,00	8.009.602,76	0,00	0,00	0,00	0,00	0,00	8.009.602,76	
44905107(100)	Educação	0,00	0,00	0,00	0,00	0,00	0,00	65.348,76	65.348,76	0,00	65.348,76	-65.348,76	
44905107(220)	Educação	0,00	0,00	0,00	0,00	0,00	0,00	0,00	0,00	837,38	837,38	-837,38	
44905210(220)	Automóveis, Outros Veículos Automotores e Equipamentos Autom	0,00	0,00	0,00	0,00	0,00	0,00	0,00	0,00	5.100,00	5.100,00	-5.100,00	
44905210(290)	Automóveis, Outros Veículos Automotores e Equipamentos Autom	0,00	0,00	0,00	0,00	0,00	0,00	0,00	0,00	396.367,48	396.367,48	-396.367,48	
44905214(220)	Equipamentos para Áudio, Vídeo e Foto	0,00	0,00	0,00	0,00	0,00	0,00	0,00	0,00	1.070,00	1.070,00	-1.070,00	
44905222(100)	Máquinas, Utensílios e Equipamentos Diversos	0,00	0,00	0,00	0,00	0,00	0,00	0,00	0,00	2.100,00	2.100,00	-2.100,00	
44905228(100)	Peças Não Incorporáveis a Imóveis	0,00	0,00	0,00	0,00	0,00	0,00	1.500,00	1.500,00	1.500,00	1.500,00	-1.500,00	
44909308(290)	Devoluções de Recursos de Convênios	0,00	0,00	0,00	0,00	0,00	0,00	0,00	0,00	509.829,35	509.829,35	-509.829,35	
193641065234705	INVERSÕES FINANCEIRAS	667.000,00	1.334.000,00	667.000,00	0,00	0,00	0,00	0,00	0,00	0,00	0,00	0,00	
	SOMA	12.863.000,00	13.646.397,24	12.863.000,00	0,00	12.079.602,76	43,32	234.824,89	234.868,21	2.990.392,67	3.225.260,88	8.854.341,88	
1936410652348	FORTALECIMENTO DAS POLÍTICAS DE EXTENSÃO, CULTURA E ASSUNTOS ESTUDANTIS												
193641065234803	OUTRAS DESPESAS CORRENTES	14.126.000,00	15.400.251,88	14.120.400,00	0,00	12.846.148,12	0,00	0,00	0,00	0,00	0,00	12.846.148,12	
33901401(220)	Diárias no Estado	0,00	0,00	0,00	0,00	0,00	0,00	0,00	0,00	500.000,00	500.000,00	-500.000,00	
33901401(290)	Diárias no Estado	0,00	0,00	0,00	0,00	0,00	0,00	0,00	0,00	177,00	177,00	-177,00	
33901805(220)	Bolsa de Estudo para alunos de Graduação e Pós-Graduação	0,00	0,00	0,00	0,00	0,00	1.600,00	1.600,00	3.200,00	16.000,00	19.200,00	-19.200,00	
33901805(290)	Bolsa de Estudo para alunos de Graduação e Pós-Graduação	0,00	0,00	0,00	0,00	0,00	0,00	639,99	639,99	25.760,01	26.400,00	-26.400,00	
33903015(115)	Material de Expediente	0,00	0,00	0,00	0,00	0,00	0,00	0,00	0,00	5.314,53	5.314,53	-5.314,53	
33903202(115)	Material Educacional e Cultural	0,00	0,00	0,00	0,00	0,00	0,00	0,00	0,00	0,00	0,00	0,00	

* DADOS EXTRAÍDOS DO SIOFINET



Sistema de Contabilidade do Estado de Goiás

Comparativo da Despesa Autorizada com a Realizada por Projeto/Atividade

3024832103767735587B2D3FFD0234F7

Período: 1 a 12/2019												
9998 - ESTADO DE GOIAS						9998 - ESTADO DE GOIAS						
Código	Especificação	Despesa Autorizada					Despesa Realizada					Saldo
		Orçamento e Alterações			Créditos Especiais	Total	A Pagar			Paga	Empenhada	
		Orçado	Reduções	Suplementações			Liquidada	Não Liquidada	Soma			
33903602(290)	Diárias e Despesas com Locomoção e Colaboradores Eventuais	0,00	0,00	0,00	0,00	0,00	0,00	0,00	0,00	0,00	0,00	0,00
33903622(290)	Estagiários e Monitores	0,00	0,00	0,00	0,00	0,00	800,00	6.400,00	7.200,00	54.400,00	61.600,00	-61.600,00
33903912(220)	Locação de Imóveis	0,00	0,00	0,00	0,00	0,00	0,00	0,00	0,00	50.000,00	50.000,00	-50.000,00
33903915(220)	Manutenção, Conservação e Instalação de Outros Tipos de Máqu	0,00	0,00	0,00	0,00	0,00	0,00	0,00	0,00	2.325,00	2.325,00	-2.325,00
33903925(290)	Serviço de Áudio, Vídeo e Foto	0,00	0,00	0,00	0,00	0,00	0,00	0,00	0,00	7.800,00	7.800,00	-7.800,00
33904704(115)	Contribuição Previdenciária Patronal de Serviços de Terceiro	0,00	0,00	0,00	0,00	0,00	0,00	0,00	0,00	64.532,24	64.532,24	-64.532,24
33904804(115)	Auxílio para participação em Cursos de Formação	0,00	0,00	0,00	0,00	0,00	0,00	0,00	0,00	506.840,01	506.840,01	-506.840,01
33904805(115)	Auxílio para Profissionais de Programmas de Capacitação	0,00	0,00	0,00	0,00	0,00	0,00	0,00	0,00	949.369,05	949.369,05	-949.369,05
33909225(115)	Demais Despesas de Exercícios Anteriores - Outras Despesas C	0,00	0,00	0,00	0,00	0,00	0,00	0,00	0,00	8.896,66	8.896,66	-8.896,66
33909301(100)	Indenizações	0,00	0,00	0,00	0,00	0,00	0,00	0,00	0,00	20.148,12	20.148,12	-20.148,12
33909301(220)	Indenizações	0,00	0,00	0,00	0,00	0,00	0,00	0,00	0,00	614,80	614,80	-614,80
193641065234804	INVESTIMENTOS	805.000,00	805.000,00	805.000,00	0,00	805.000,00	0,00	0,00	0,00	0,00	0,00	805.000,00
44905213(290)	Equipamentos e Utensílios Hidráulicos e Elétricos	0,00	0,00	0,00	0,00	0,00	0,00	0,00	0,00	22.428,00	22.428,00	-22.428,00
44905224(290)	Mobiliário em Geral	0,00	0,00	0,00	0,00	0,00	0,00	0,00	0,00	9.099,95	9.099,95	-9.099,95
44905230(290)	Coleções e Materiais Bibliográficos	0,00	0,00	0,00	0,00	0,00	0,00	0,00	0,00	9.651,40	9.651,40	-9.651,40
	SOMA	14.931.000,00	16.205.251,88	14.925.400,00	0,00	13.651.148,12	2.400,00	8.639,99	11.039,99	2.253.356,77	2.264.396,76	11.386.751,36
1936410652349	GESTÃO DE PESSOAS E DESENVOLVIMENTO INSTITUCIONAL											
193641065234903	OUTRAS DESPESAS CORRENTES	1.683.000,00	2.095.057,47	1.683.000,00	0,00	1.270.942,53	0,00	0,00	0,00	0,00	0,00	1.270.942,53
33909223(220)	Indenizações e Restituições	0,00	0,00	0,00	0,00	0,00	0,00	0,00	0,00	2.043,34	2.043,34	-2.043,34
193641065234904	INVESTIMENTOS	20.000,00	20.000,00	20.000,00	0,00	20.000,00	0,00	0,00	0,00	0,00	0,00	20.000,00
	SOMA	1.703.000,00	2.115.057,47	1.703.000,00	0,00	1.290.942,53	0,00	0,00	0,00	2.043,34	2.043,34	1.288.899,19
1936410652350	QUALIFICAÇÃO DA PESQUISA E PÓS-GRADUAÇÃO											
193641065235003	OUTRAS DESPESAS CORRENTES	1.543.000,00	1.541.726,17	1.541.726,17	0,00	1.543.000,00	0,00	0,00	0,00	0,00	0,00	1.543.000,00
33504123(100)	Contribuições para Entidades que atuam na área da Educação	0,00	0,00	0,00	0,00	0,00	0,00	0,00	0,00	35.000,00	35.000,00	-35.000,00
33901401(290)	Diárias no Estado	0,00	0,00	0,00	0,00	0,00	0,00	0,00	0,00	2.206,60	2.206,60	-2.206,60
33901403(290)	Diárias no País	0,00	0,00	0,00	0,00	0,00	0,00	0,00	0,00	12.738,10	12.738,10	-12.738,10
33901805(100)	Bolsa de Estudo para alunos de Graduação e Pós-Graduação	0,00	0,00	0,00	0,00	0,00	0,00	0,00	0,00	672.400,00	672.400,00	-672.400,00
33902002(290)	Auxílio na Área da Educação	0,00	0,00	0,00	0,00	0,00	991,50	72.191,74	73.183,24	28.367,58	101.550,82	-101.550,82
33902003(290)	Auxílio na Área de Ciência e Tecnologia	0,00	0,00	0,00	0,00	0,00	0,00	1.138,26	1.138,26	867,60	2.005,86	-2.005,86
33902003(292)	Auxílio na Área de Ciência e Tecnologia	0,00	0,00	0,00	0,00	0,00	0,00	8.800,00	8.800,00	44.000,00	52.800,00	-52.800,00
33903028(290)	Material Laboratorial	0,00	0,00	0,00	0,00	0,00	0,00	0,00	0,00	24.347,84	24.347,84	-24.347,84
33903040(290)	Material Químico	0,00	0,00	0,00	0,00	0,00	0,00	0,00	0,00	13.596,08	13.596,08	-13.596,08
33903302(290)	Passagens para Outros Estados	0,00	0,00	0,00	0,00	0,00	8.423,12	36.101,81	44.524,93	20.860,81	65.385,74	-65.385,74
33903602(290)	Diárias e Despesas com Locomoção e Colaboradores Eventuais	0,00	0,00	0,00	0,00	0,00	0,00	0,00	0,00	5.516,50	5.516,50	-5.516,50
33903915(290)	Manutenção, Conservação e Instalação de Outros Tipos de Máqu	0,00	0,00	0,00	0,00	0,00	0,00	2.500,00	2.500,00	3.991,85	6.491,85	-6.491,85
33903933(290)	Serviços Gráficos	0,00	0,00	0,00	0,00	0,00	0,00	0,00	0,00	4.014,40	4.014,40	-4.014,40
33903936(292)	Outros Serviços Técnicos Profissionais	0,00	0,00	0,00	0,00	0,00	0,00	2.650,00	2.650,00	0,00	2.650,00	-2.650,00

* DADOS EXTRAÍDOS DO SIOFINET



Sistema de Contabilidade do Estado de Goiás

Comparativo da Despesa Autorizada com a Realizada por Projeto/Atividade

3024832103767735587B2D3FFD0234F7

Período: 1 a 12/2019												
9998 - ESTADO DE GOIÁS						9998 - ESTADO DE GOIÁS						
Código	Especificação	Despesa Autorizada					Despesa Realizada				Saldo	
		Orçamento e Alterações			Créditos Especiais	Total	A Pagar			Paga		Empenhada
		Orçado	Reduções	Suplementações			Liquidada	Não Liquidada	Soma			
33903943(292)	Serviços Bancários	0,00	0,00	0,00	0,00	0,00	0,00	0,00	0,00	5.299,61	5.299,61	-5.299,61
33904706(292)	Taxas e Licenças (Administrativas/Judiciais/CREA/Prefeitura)	0,00	0,00	0,00	0,00	0,00	0,00	0,00	0,00	1.474,20	1.474,20	-1.474,20
193641065235004	INVESTIMENTOS	2.791.000,00	2.791.000,00	2.803.057,47	0,00	2.803.057,47	0,00	0,00	0,00	0,00	0,00	2.803.057,47
44905202(220)	Aparelhos, Equipamentos e Utensílios Laboratoriais	0,00	0,00	0,00	0,00	0,00	0,00	22.057,47	22.057,47	0,00	22.057,47	-22.057,47
44905202(290)	Aparelhos, Equipamentos e Utensílios Laboratoriais	0,00	0,00	0,00	0,00	0,00	0,00	157.530,53	157.530,53	0,00	157.530,53	-157.530,53
44905202(292)	Aparelhos, Equipamentos e Utensílios Laboratoriais	0,00	0,00	0,00	0,00	0,00	0,00	0,00	0,00	158.580,00	158.580,00	-158.580,00
44905204(292)	Aparelhos e Equipamentos de Medição e Orientação	0,00	0,00	0,00	0,00	0,00	0,00	0,00	0,00	92.690,73	92.690,73	-92.690,73
44905211(292)	Equipamentos de Tecnologia da Informação	0,00	0,00	0,00	0,00	0,00	0,00	0,00	0,00	53.480,00	53.480,00	-53.480,00
44905213(292)	Equipamentos e Utensílios Hidráulicos e Elétricos	0,00	0,00	0,00	0,00	0,00	0,00	0,00	0,00	41.994,82	41.994,82	-41.994,82
	SOMA	4.334.000,00	4.332.726,17	4.344.783,64	0,00	4.346.057,47	9.414,62	302.969,81	312.384,43	1.221.426,72	1.533.811,15	2.812.246,32
1936410652351	QUALIFICAÇÃO DO ENSINO DA GRADUAÇÃO											
193641065235103	OUTRAS DESPESAS CORRENTES	5.670.000,00	5.660.850,00	5.660.850,00	0,00	5.670.000,00	0,00	0,00	0,00	0,00	0,00	5.670.000,00
33901401(290)	Diárias no Estado	0,00	0,00	0,00	0,00	0,00	177,00	0,00	177,00	4.513,50	4.690,50	-4.690,50
33901403(290)	Diárias no País	0,00	0,00	0,00	0,00	0,00	0,00	0,00	0,00	1.858,50	1.858,50	-1.858,50
33901805(292)	Bolsa de Estudo para alunos de Graduação e Pós-Graduação	0,00	0,00	0,00	0,00	0,00	0,00	0,00	0,00	2.400,00	2.400,00	-2.400,00
33902003(100)	Auxílio na Área de Ciência e Tecnologia	0,00	0,00	0,00	0,00	0,00	0,00	0,00	0,00	233.200,00	233.200,00	-233.200,00
33903020(220)	Material de Tecnologia da Informação	0,00	0,00	0,00	0,00	0,00	0,00	0,00	0,00	0,00	0,00	0,00
33903051(100)	Material para Cozinha, Refeitórios e Afins	0,00	0,00	0,00	0,00	0,00	0,00	810,00	810,00	0,00	810,00	-810,00
33903302(290)	Passagens para Outros Estados	0,00	0,00	0,00	0,00	0,00	0,00	0,00	0,00	3.331,83	3.331,83	-3.331,83
33903304(290)	Locação de Meios de Transporte para Deslocamento de Pessoal	0,00	0,00	0,00	0,00	0,00	0,00	41.400,00	41.400,00	23.654,13	65.054,13	-65.054,13
33903602(290)	Diárias e Despesas com Locomoção e Colaboradores Eventuais	0,00	0,00	0,00	0,00	0,00	265,50	0,00	265,50	9.292,50	9.558,00	-9.558,00
33903605(100)	Locação de Imóveis	0,00	0,00	0,00	0,00	0,00	0,00	3.500,00	3.500,00	38.500,00	42.000,00	-42.000,00
33903605(220)	Locação de Imóveis	0,00	0,00	0,00	0,00	0,00	0,00	0,00	0,00	7.786,12	7.786,12	-7.786,12
33903622(290)	Estagiários e Monitores	0,00	0,00	0,00	0,00	0,00	0,00	2.466,66	2.466,66	97.533,34	100.000,00	-100.000,00
33903912(100)	Locação de Imóveis	0,00	0,00	0,00	0,00	0,00	0,00	1.933,68	1.933,68	98.627,97	100.561,65	-100.561,65
33903925(290)	Serviço de Áudio, Vídeo e Foto	0,00	0,00	0,00	0,00	0,00	0,00	0,00	0,00	19.320,00	19.320,00	-19.320,00
33903934(290)	Serviços de Cópias e Reprodução de Documentos	0,00	0,00	0,00	0,00	0,00	0,00	16.619,58	16.619,58	56,70	16.676,28	-16.676,28
33903951(100)	Seguros (Pessoais / Bens Móveis e Imóveis)	0,00	0,00	0,00	0,00	0,00	0,00	0,00	0,00	21.823,45	21.823,45	-21.823,45
33903951(220)	Seguros (Pessoais / Bens Móveis e Imóveis)	0,00	0,00	0,00	0,00	0,00	1.264,80	1.535,20	2.800,00	0,00	2.800,00	-2.800,00
33903957(100)	Limpeza, Higienização, Lavanderia, Esterilização e/ou Desins	0,00	0,00	0,00	0,00	0,00	2.859,00	6.000,00	8.859,00	27.141,00	36.000,00	-36.000,00
33904084(290)	Manutenção, Suporte e Instalação de Softwares	0,00	0,00	0,00	0,00	0,00	23.824,00	51.176,00	75.000,00	0,00	75.000,00	-75.000,00
33904705(100)	IPTU, ITU e Taxas de Limpeza Pública	0,00	0,00	0,00	0,00	0,00	0,00	0,00	0,00	3.676,42	3.676,42	-3.676,42
33909225(100)	Demais Despesas de Exercícios Anteriores - Outras Despesas C	0,00	0,00	0,00	0,00	0,00	0,00	0,00	0,00	3.300,00	3.300,00	-3.300,00
33909247(100)	Manutenção, Reparos e Conservação de Bens Imóveis	0,00	0,00	0,00	0,00	0,00	0,00	0,00	0,00	3.000,00	3.000,00	-3.000,00
33909301(220)	Indenizações	0,00	0,00	0,00	0,00	0,00	0,00	0,00	0,00	13,89	13,89	-13,89
193641065235104	INVESTIMENTOS	50.000,00	50.000,00	50.000,00	0,00	50.000,00	0,00	0,00	0,00	0,00	0,00	50.000,00
	SOMA	5.720.000,00	5.710.850,00	5.710.850,00	0,00	5.720.000,00	28.390,30	125.441,12	153.831,42	599.029,35	752.860,77	4.967.139,23

* DADOS EXTRAÍDOS DO SIOFINET



ESTADO DE GOIÁS



Sistema de Contabilidade do Estado de Goiás

Comparativo da Despesa Autorizada com a Realizada por Projeto/Atividade

3024832103767735587B2D3FFD0234F7

Período: 1 a 12/2019													
9998 - ESTADO DE GOIÁS							9998 - ESTADO DE GOIÁS						
Código	Especificação	Despesa Autorizada				Créditos Especiais	Total	Despesa Realizada			Paga	Empenhada	Saldo
		Orçamento e Alterações			A Pagar								
		Orçado	Reduções	Suplementações			Liquidada	Não Liquidada	Soma				
1957110352171	CONSOLIDAÇÃO DA REDE PÚBLICA ESTADUAL DE EDUCAÇÃO PROFISSIONAL												
195711035217103	OUTRAS DESPESAS CORRENTES	110.000,00	220.000,00	220.000,00	0,00	110.000,00	0,00	0,00	0,00	0,00	0,00	0,00	110.000,00
	SOMA	110.000,00	220.000,00	220.000,00	0,00	110.000,00	0,00	0,00	0,00	0,00	0,00	0,00	110.000,00
1957110362178	IMPLANTAÇÃO E CONSOLIDAÇÃO DE AMBIENTES DE INOVAÇÃO												
195711036217803	OUTRAS DESPESAS CORRENTES	1.820.000,00	1.820.000,00	2.940.920,00	0,00	2.940.920,00	0,00	0,00	0,00	0,00	0,00	0,00	2.940.920,00
33901401(100)	Diárias no Estado	0,00	0,00	0,00	0,00	0,00	0,00	0,00	0,00	1.533,33	1.533,33		-1.533,33
33901403(100)	Diárias no País	0,00	0,00	0,00	0,00	0,00	0,00	0,00	0,00	12.706,65	12.706,65		-12.706,65
195711036217804	INVESTIMENTOS	120.000,00	230.000,00	120.000,00	0,00	10.000,00	0,00	0,00	0,00	0,00	0,00	0,00	10.000,00
	SOMA	1.940.000,00	2.050.000,00	3.060.920,00	0,00	2.950.920,00	0,00	0,00	0,00	14.239,98	14.239,98		2.936.680,02
1957110362180	DESENVOLVIMENTO DE PESQUISAS APLICADAS PARA O FORTALECIMENTO DE CADEIAS PRODUTIVAS DA AGROPECUÁRIA PESSOAL E ENCARGOS SOCIAIS												
195711036218001	PESSOAL E ENCARGOS SOCIAIS	20.000,00	20.000,00	25.710.000,00	0,00	25.710.000,00	0,00	0,00	0,00	0,00	0,00	0,00	25.710.000,00
31901101(100)	13º Salário	0,00	0,00	0,00	0,00	0,00	0,00	0,00	0,00	870.066,57	870.066,57		-870.066,57
31901102(100)	Adicionais Diversos	0,00	0,00	0,00	0,00	0,00	0,00	0,00	0,00	225.863,30	225.863,30		-225.863,30
31901103(100)	Férias - Abono	0,00	0,00	0,00	0,00	0,00	0,00	0,00	0,00	37.369,06	37.369,06		-37.369,06
31901107(100)	Gratificação por Exercício de Cargo	0,00	0,00	0,00	0,00	0,00	0,00	0,00	0,00	1.012.628,29	1.012.628,29		-1.012.628,29
31901110(100)	Vencimentos e Salários	0,00	0,00	0,00	0,00	0,00	26.978,88	0,00	26.978,88	6.888.120,47	6.915.099,35		-6.915.099,35
31901112(100)	Demais Descontos - Pessoal Civil	0,00	0,00	0,00	0,00	0,00	0,00	0,00	0,00	6.709,80	6.709,80		-6.709,80
31901113(100)	IRRF - Pessoal Civil	0,00	0,00	0,00	0,00	0,00	0,00	0,00	0,00	2.237.886,88	2.237.886,88		-2.237.886,88
31901114(100)	Contribuições para o Fundo de Previdência Estadual - Ativo C	0,00	0,00	0,00	0,00	0,00	0,00	0,00	0,00	60.815,28	60.815,28		-60.815,28
31901115(100)	Contribuições para IPASGO SAÚDE	0,00	0,00	0,00	0,00	0,00	0,00	0,00	0,00	151.329,22	151.329,22		-151.329,22
31901116(100)	Gratificação Adicional Anuênio, Qüinqüênio e Gratificação Tr	0,00	0,00	0,00	0,00	0,00	0,00	0,00	0,00	6.718.900,31	6.718.900,31		-6.718.900,31
31901117(100)	Férias Abono CLT	0,00	0,00	0,00	0,00	0,00	0,00	0,00	0,00	1.053.134,15	1.053.134,15		-1.053.134,15
31901118(100)	INSS - Empregado	0,00	0,00	0,00	0,00	0,00	0,00	0,00	0,00	659.214,12	659.214,12		-659.214,12
31901119(100)	Consignação - Pensão Alimentícia	0,00	0,00	0,00	0,00	0,00	0,00	0,00	0,00	69.784,44	69.784,44		-69.784,44
31901120(100)	Consignação - Empréstimos Financeiros	0,00	0,00	0,00	0,00	0,00	0,00	0,00	0,00	666.162,20	666.162,20		-666.162,20
31901301(100)	FGTS	0,00	0,00	0,00	0,00	0,00	0,00	0,00	0,00	352.799,42	352.799,42		-352.799,42
31901303(100)	INSS - Contribuição Patronal	0,00	0,00	0,00	0,00	0,00	0,00	0,00	0,00	2.029.178,44	2.029.178,44		-2.029.178,44
31909207(100)	Vencimentos e Vantagens Fixas - Pessoal Civil	0,00	0,00	0,00	0,00	0,00	0,00	0,00	0,00	2.145,59	2.145,59		-2.145,59
31909402(100)	Indenizações e Restituições Trabalhistas em Geral	0,00	0,00	0,00	0,00	0,00	0,00	0,00	0,00	2.552.383,53	2.552.383,53		-2.552.383,53
195711036218003	OUTRAS DESPESAS CORRENTES	4.352.000,00	6.733.529,08	4.352.000,00	0,00	1.970.470,92	0,00	0,00	0,00	0,00	0,00	0,00	1.970.470,92
33901401(220)	Diárias no Estado	0,00	0,00	0,00	0,00	0,00	0,00	0,00	0,00	14.006,61	14.006,61		-14.006,61
33901403(220)	Diárias no País	0,00	0,00	0,00	0,00	0,00	0,00	0,00	0,00	3.170,00	3.170,00		-3.170,00
33903010(220)	Lubrificantes Automotivos	0,00	0,00	0,00	0,00	0,00	0,00	0,00	0,00	655,00	655,00		-655,00
33903033(220)	Material para Manutenção, Reparos e Conservação de Bens Imóv	0,00	0,00	0,00	0,00	0,00	0,00	0,00	0,00	1.481,30	1.481,30		-1.481,30
33903034(220)	Material para Manutenção, Reparos e Conservação de Bens Móve	0,00	0,00	0,00	0,00	0,00	0,00	0,00	0,00	809,69	809,69		-809,69
33903035(220)	Material para Manutenção, Reparos e Conservação de Veículos	0,00	0,00	0,00	0,00	0,00	0,00	0,00	0,00	1.791,25	1.791,25		-1.791,25

* DADOS EXTRAÍDOS DO SIOFINET



Sistema de Contabilidade do Estado de Goiás

Comparativo da Despesa Autorizada com a Realizada por Projeto/Atividade

3024832103767735587B2D3FFD0234F7

Período: 1 a 12/2019													
9998 - ESTADO DE GOIAS						9998 - ESTADO DE GOIAS							
Código	Especificação	Despesa Autorizada				Créditos Especiais	Total	Despesa Realizada			Paga	Empenhada	Saldo
		Orçamento e Alterações			Liquidada			A Pagar					
		Orçado	Reduções	Suplementações				Não Liquidada	Soma				
33903040(220)	Material Químico	0,00	0,00	0,00	0,00	0,00	0,00	0,00	0,00	1.984,35	1.984,35	-1.984,35	
33903048(220)	Sementes, Mudas de Plantas e Insumos	0,00	0,00	0,00	0,00	0,00	0,00	0,00	0,00	1.984,27	1.984,27	-1.984,27	
33903702(220)	Segurança, Guarda e Vigilância	0,00	0,00	0,00	0,00	0,00	27,00	6.853,60	6.880,60	78.806,60	85.687,20	-85.687,20	
33903703(100)	Conservação, Reparos e Manutenção de Bens Imóveis	0,00	0,00	0,00	0,00	0,00	42.532,43	0,00	42.532,43	93.591,93	136.124,36	-136.124,36	
33903902(100)	Assinatura de Periódicos e Anuidades Diversas	0,00	0,00	0,00	0,00	0,00	1.216,00	0,00	1.216,00	13.376,00	14.592,00	-14.592,00	
33903904(100)	Energia Elétrica	0,00	0,00	0,00	0,00	0,00	0,00	0,00	0,00	115.130,10	115.130,10	-115.130,10	
33903918(220)	Manutenção, Reparos e Conservação de Bens Imóveis	0,00	0,00	0,00	0,00	0,00	0,00	0,00	0,00	2.500,00	2.500,00	-2.500,00	
33903921(220)	Manutenção, Reparo e Conservação de Frota de Veículos	0,00	0,00	0,00	0,00	0,00	0,00	0,00	0,00	2.000,00	2.000,00	-2.000,00	
33904030(100)	Serviço de Telecomunicação e Transmissão de Dados (Alterado)	0,00	0,00	0,00	0,00	0,00	0,00	0,00	0,00	508,50	508,50	-508,50	
195711036218004	INVESTIMENTOS	7.020.000,00	13.520.000,00	7.020.000,00	0,00	520.000,00	0,00	0,00	0,00	0,00	0,00	520.000,00	
	SOMA	11.392.000,00	20.273.529,08	37.082.000,00	0,00	28.200.470,92	70.754,31	6.853,60	77.607,91	25.926.286,67	26.003.894,58	2.196.576,34	
1957110362181	DIFUSÃO DO CONHECIMENTO CIENTÍFICO E TECNOLÓGICO												
195711036218103	OUTRAS DESPESAS CORRENTES	315.000,00	500.000,00	315.000,00	0,00	130.000,00	0,00	0,00	0,00	0,00	0,00	130.000,00	
33903009(220)	Gêneros Alimentícios	0,00	0,00	0,00	0,00	0,00	0,00	0,00	0,00	1.488,54	1.488,54	-1.488,54	
33903010(220)	Lubrificantes Automotivos	0,00	0,00	0,00	0,00	0,00	0,00	0,00	0,00	1.000,00	1.000,00	-1.000,00	
33903013(220)	Material de Acondicionamento e Embalagem	0,00	0,00	0,00	0,00	0,00	0,00	0,00	0,00	2.515,30	2.515,30	-2.515,30	
33903015(220)	Material de Expediente	0,00	0,00	0,00	0,00	0,00	0,00	0,00	0,00	848,75	848,75	-848,75	
33903016(220)	Material de Limpeza e Produtos de Higienezação	0,00	0,00	0,00	0,00	0,00	0,00	0,00	0,00	649,85	649,85	-649,85	
33903020(220)	Material de Tecnologia da Informação	0,00	0,00	0,00	0,00	0,00	0,00	0,00	0,00	10.590,00	10.590,00	-10.590,00	
33903021(220)	Material de Proteção e Segurança (Inclusive do Trabalho)	0,00	0,00	0,00	0,00	0,00	0,00	0,00	0,00	1.493,98	1.493,98	-1.493,98	
33903023(220)	Material e Medicamentos para Uso Veterinário ou Tratamento	0,00	0,00	0,00	0,00	0,00	0,00	0,00	0,00	0,00	0,00	0,00	
33903028(220)	Material Laboratorial	0,00	0,00	0,00	0,00	0,00	0,00	0,00	0,00	1.499,60	1.499,60	-1.499,60	
33903033(220)	Material para Manutenção, Reparos e Conservação de Bens Imóv	0,00	0,00	0,00	0,00	0,00	0,00	0,00	0,00	19.709,80	19.709,80	-19.709,80	
33903034(220)	Material para Manutenção, Reparos e Conservação de Bens Móve	0,00	0,00	0,00	0,00	0,00	0,00	0,00	0,00	4.255,62	4.255,62	-4.255,62	
33903035(220)	Material para Manutenção, Reparos e Conservação de Veículos	0,00	0,00	0,00	0,00	0,00	0,00	0,00	0,00	11.675,48	11.675,48	-11.675,48	
33903040(220)	Material Químico	0,00	0,00	0,00	0,00	0,00	0,00	0,00	0,00	6.246,57	6.246,57	-6.246,57	
33903048(220)	Sementes, Mudas de Plantas e Insumos	0,00	0,00	0,00	0,00	0,00	0,00	0,00	0,00	3.046,54	3.046,54	-3.046,54	
33903050(220)	Material para Alojamentos, Quartos, Hospedarias, Enfermarias	0,00	0,00	0,00	0,00	0,00	0,00	0,00	0,00	0,00	0,00	0,00	
33903051(220)	Material para Cozinha, Refeitórios e Afins	0,00	0,00	0,00	0,00	0,00	0,00	0,00	0,00	498,80	498,80	-498,80	
33903052(220)	Material de Emergência e Prevenção de Acidentes de Público e	0,00	0,00	0,00	0,00	0,00	0,00	0,00	0,00	760,00	760,00	-760,00	
33903054(220)	Material para Identificação de Pessoas, Veículos, Objetos, e	0,00	0,00	0,00	0,00	0,00	0,00	0,00	0,00	205,60	205,60	-205,60	
33903915(220)	Manutenção, Conservação e Instalação de Outros Tipos de Máqu	0,00	0,00	0,00	0,00	0,00	0,00	0,00	0,00	4.694,00	4.694,00	-4.694,00	
33903918(220)	Manutenção, Reparos e Conservação de Bens Imóveis	0,00	0,00	0,00	0,00	0,00	0,00	0,00	0,00	3.809,92	3.809,92	-3.809,92	
33903920(220)	Manutenção, Conservação e Instalação de Máquinas, Equip e/ou U	0,00	0,00	0,00	0,00	0,00	0,00	0,00	0,00	0,00	0,00	0,00	
33903921(220)	Manutenção, Reparo e Conservação de Frota de Veículos	0,00	0,00	0,00	0,00	0,00	0,00	0,00	0,00	10.235,00	10.235,00	-10.235,00	
33903957(220)	Limpeza, Higienezação, Lavanderia, Esterilização e/ou Desins	0,00	0,00	0,00	0,00	0,00	0,00	0,00	0,00	0,00	0,00	0,00	
33904016(220)	Manutenção, Conservação e Instalação de Equipamentos de Tec	0,00	0,00	0,00	0,00	0,00	0,00	0,00	0,00	3.940,00	3.940,00	-3.940,00	
33909225(220)	Demais Despesas de Exercícios Anteriores - Outras Despesas C	0,00	0,00	0,00	0,00	0,00	0,00	0,00	0,00	6.337,18	6.337,18	-6.337,18	

* DADOS EXTRAÍDOS DO SIOFINET



Sistema de Contabilidade do Estado de Goiás

Comparativo da Despesa Autorizada com a Realizada por Projeto/Atividade

3024832103767735587B2D3FFD0234F7

Período: 1 a 12/2019													
9998 - ESTADO DE GOIAS						9998 - ESTADO DE GOIAS							
Código	Especificação	Despesa Autorizada				Créditos Especiais	Total	Despesa Realizada			Paga	Empenhada	Saldo
		Orçamento e Alterações			A Pagar			Soma					
		Orçado	Reduções	Suplementações					Liquidada	Não Liquidada			
33909247(220)	Manutenção, Reparos e Conservação de Bens Imóveis	0,00	0,00	0,00	0,00	0,00	0,00	0,00	0,00	6.850,50	6.850,50	-6.850,50	
33909281(220)	Manutenção, Conservação e Instalação de Outros Tipos de Máqu	0,00	0,00	0,00	0,00	0,00	0,00	0,00	0,00	670,00	670,00	-670,00	
195711036218104	INVESTIMENTOS	20.000,00	30.000,00	20.000,00	0,00	10.000,00	0,00	0,00	0,00	0,00	0,00	10.000,00	
	SOMA	335.000,00	530.000,00	335.000,00	0,00	140.000,00	0,00	0,00	0,00	103.021,03	103.021,03	36.978,97	
1957110362182	CONSTRUÇÃO E ESTRUTURAÇÃO DE LABORATÓRIOS PARA ANÁLISE E RECOMENDAÇÃO TECNOLÓGICA												
195711036218203	OUTRAS DESPESAS CORRENTES	195.000,00	380.000,00	195.000,00	0,00	10.000,00	0,00	0,00	0,00	0,00	0,00	10.000,00	
195711036218204	INVESTIMENTOS	487.000,00	742.000,00	647.000,00	0,00	392.000,00	0,00	0,00	0,00	0,00	0,00	392.000,00	
	SOMA	682.000,00	1.122.000,00	842.000,00	0,00	402.000,00	0,00	0,00	0,00	0,00	0,00	402.000,00	
1957110362183	PRODUÇÃO, MULTIPLICAÇÃO E DISPONIBILIZAÇÃO DE MUDAS E SEMENTES												
195711036218303	OUTRAS DESPESAS CORRENTES	765.000,00	1.420.296,33	765.000,00	0,00	109.703,67	0,00	0,00	0,00	0,00	0,00	109.703,67	
33903048(100)	Sementes, Mudas de Plantas e Insumos	0,00	0,00	0,00	0,00	0,00	0,00	0,00	0,00	88.093,67	88.093,67	-88.093,67	
195711036218304	INVESTIMENTOS	420.000,00	820.000,00	420.000,00	0,00	20.000,00	0,00	0,00	0,00	0,00	0,00	20.000,00	
	SOMA	1.185.000,00	2.240.296,33	1.185.000,00	0,00	129.703,67	0,00	0,00	0,00	88.093,67	88.093,67	41.610,00	
1957110362184	QUALIFICAÇÃO CONTINUADA EM PESQUISA AGROPECUÁRIA												
195711036218403	OUTRAS DESPESAS CORRENTES	10.000,00	20.000,00	10.000,00	0,00	0,00	0,00	0,00	0,00	0,00	0,00	0,00	
195711036218404	INVESTIMENTOS	10.000,00	20.000,00	10.000,00	0,00	0,00	0,00	0,00	0,00	0,00	0,00	0,00	
	SOMA	20.000,00	40.000,00	20.000,00	0,00	0,00	0,00	0,00	0,00	0,00	0,00	0,00	
1957110412215	PROMOÇÃO DA INCLUSÃO DIGITAL DE SEGMENTOS EM RISCO SOCIAL												
195711041221503	OUTRAS DESPESAS CORRENTES	300.000,00	600.000,00	300.000,00	0,00	0,00	0,00	0,00	0,00	0,00	0,00	0,00	
195711041221504	INVESTIMENTOS	800.000,00	1.600.000,00	800.000,00	0,00	0,00	0,00	0,00	0,00	0,00	0,00	0,00	
	SOMA	1.100.000,00	2.200.000,00	1.100.000,00	0,00	0,00	0,00	0,00	0,00	0,00	0,00	0,00	
1957110413070	GMC - AMPLIAÇÃO DA REDE METROPOLITANA DE COMUNICAÇÃO DE DADOS DE ALTA VELOCIDADE												
195711041307003	OUTRAS DESPESAS CORRENTES	160.000,00	160.000,00	160.000,00	0,00	160.000,00	0,00	0,00	0,00	0,00	0,00	160.000,00	
33903965(100)	Taxa de Administração de Contratos, Convênios e Instrumentos	0,00	0,00	0,00	0,00	0,00	24.831,66	0,00	24.831,66	124.158,30	148.989,96	-148.989,96	
	SOMA	160.000,00	160.000,00	160.000,00	0,00	160.000,00	24.831,66	0,00	24.831,66	124.158,30	148.989,96	11.010,04	
1957110642341	CONCESSÃO DE BOLSAS DE PESQUISA, FORMAÇÃO E BOLSAS TECNOLÓGICAS - FAPEG BOLSAS												
195711064234103	OUTRAS DESPESAS CORRENTES	13.130.000,00	17.069.000,00	13.130.000,00	0,00	9.191.000,00	0,00	0,00	0,00	0,00	0,00	9.191.000,00	
33901805(100)	Bolsa de Estudo para alunos de Graduação e Pós-Graduação	0,00	0,00	0,00	0,00	0,00	678.100,00	6.600,00	684.700,00	8.372.300,00	9.057.000,00	-9.057.000,00	
	SOMA	13.130.000,00	17.069.000,00	13.130.000,00	0,00	9.191.000,00	678.100,00	6.600,00	684.700,00	8.372.300,00	9.057.000,00	134.000,00	
1957110642342	FOMENTO À DEMANDA UNIVERSAL EM PESQUISA, DESENVOLVIMENTO E INOVAÇÃO - FAPEG UNIVERSAL												
195711064234203	OUTRAS DESPESAS CORRENTES	8.592.000,00	15.949.834,75	8.592.000,00	0,00	1.234.165,25	0,00	0,00	0,00	0,00	0,00	1.234.165,25	

* DADOS EXTRAÍDOS DO SIOFINET



ESTADO DE GOIÁS



Sistema de Contabilidade do Estado de Goiás

Comparativo da Despesa Autorizada com a Realizada por Projeto/Atividade

3024832103767735587B2D3FFD0234F7

Período: 1 a 12/2019		9998 - ESTADO DE GOIÁS					9998 - ESTADO DE GOIÁS						
Código	Especificação	Despesa Autorizada				Total	Despesa Realizada			Paga	Empenhada	Saldo	
		Orçamento e Alterações			Créditos Especiais		A Pagar						
		Orçado	Reduções	Suplementações			Liquidada	Não Liquidada	Soma				
33901401(100)	Diárias no Estado	0,00	0,00	0,00	0,00	0,00	0,00	0,00	0,00	5.000,00	5.000,00	-5.000,00	
33901403(100)	Diárias no País	0,00	0,00	0,00	0,00	0,00	0,00	0,00	0,00	25.000,00	25.000,00	-25.000,00	
33901805(100)	Bolsa de Estudo para alunos de Graduação e Pós-Graduação	0,00	0,00	0,00	0,00	0,00	5.200,00	0,00	5.200,00	31.200,00	36.400,00	-36.400,00	
33902003(100)	Auxílio na Área de Ciência e Tecnologia	0,00	0,00	0,00	0,00	0,00	0,00	999.999,52	999.999,52	39.799,26	1.039.798,78	-1.039.798,78	
33904706(100)	Taxas e Licenças (Administrativas/Judiciais/CREA/Prefeitura)	0,00	0,00	0,00	0,00	0,00	0,00	0,00	0,00	35.966,47	35.966,47	-35.966,47	
195711064234204	INVESTIMENTOS	3.777.000,00	7.474.000,00	3.777.000,00	0,00	80.000,00	0,00	0,00	0,00	0,00	0,00	80.000,00	
	SOMA	12.369.000,00	23.423.834,75	12.369.000,00	0,00	1.314.165,25	5.200,00	999.999,52	1.005.199,52	136.965,73	1.142.165,25	172.000,00	
1957110642344	FOMENTO À INFRAESTRUTURA DE PESQUISA - FAPEG INFRA												
195711064234403	OUTRAS DESPESAS CORRENTES	220.000,00	420.000,00	220.000,00	0,00	20.000,00	0,00	0,00	0,00	0,00	0,00	20.000,00	
195711064234404	INVESTIMENTOS	1.333.000,00	2.633.000,00	1.333.000,00	0,00	33.000,00	0,00	0,00	0,00	0,00	0,00	33.000,00	
	SOMA	1.553.000,00	3.053.000,00	1.553.000,00	0,00	53.000,00	0,00	0,00	0,00	0,00	0,00	53.000,00	
1957110642345	FOMENTO À INOVAÇÃO TECNOLÓGICA - FAPEG INOVA												
195711064234503	OUTRAS DESPESAS CORRENTES	4.020.000,00	5.614.500,00	4.714.000,00	0,00	3.119.500,00	0,00	0,00	0,00	0,00	0,00	3.119.500,00	
33901805(100)	Bolsa de Estudo para alunos de Graduação e Pós-Graduação	0,00	0,00	0,00	0,00	0,00	16.000,00	0,00	16.000,00	920.000,00	936.000,00	-936.000,00	
33902003(100)	Auxílio na Área de Ciência e Tecnologia	0,00	0,00	0,00	0,00	0,00	0,00	0,00	0,00	2.150.000,00	2.150.000,00	-2.150.000,00	
195711064234504	INVESTIMENTOS	20.000,00	30.000,00	720.000,00	0,00	710.000,00	0,00	0,00	0,00	0,00	0,00	710.000,00	
44902003(100)	Auxílio na Área de Ciência e Tecnologia	0,00	0,00	0,00	0,00	0,00	0,00	0,00	0,00	700.000,00	700.000,00	-700.000,00	
	SOMA	4.040.000,00	5.644.500,00	5.434.000,00	0,00	3.829.500,00	16.000,00	0,00	16.000,00	3.770.000,00	3.786.000,00	43.500,00	
1957110642346	FOMENTO À PESQUISA EM ÁREAS ESTRATÉGICAS - FAPEG ÁREAS ESTRATÉGICAS												
195711064234603	OUTRAS DESPESAS CORRENTES	4.090.000,00	8.005.100,00	4.140.000,00	0,00	224.900,00	0,00	0,00	0,00	0,00	0,00	224.900,00	
33901805(100)	Bolsa de Estudo para alunos de Graduação e Pós-Graduação	0,00	0,00	0,00	0,00	0,00	4.000,00	0,00	4.000,00	80.900,00	84.900,00	-84.900,00	
33902003(292)	Auxílio na Área de Ciência e Tecnologia	0,00	0,00	0,00	0,00	0,00	0,00	0,00	0,00	56.313,00	56.313,00	-56.313,00	
195711064234604	INVESTIMENTOS	2.040.000,00	3.918.217,66	2.070.000,00	0,00	191.782,34	0,00	0,00	0,00	0,00	0,00	191.782,34	
44902003(100)	Auxílio na Área de Ciência e Tecnologia	0,00	0,00	0,00	0,00	0,00	0,00	0,00	0,00	121.782,34	121.782,34	-121.782,34	
44902003(292)	Auxílio na Área de Ciência e Tecnologia	0,00	0,00	0,00	0,00	0,00	0,00	0,00	0,00	29.490,00	29.490,00	-29.490,00	
	SOMA	6.130.000,00	11.923.317,66	6.210.000,00	0,00	416.682,34	4.000,00	0,00	4.000,00	288.485,34	292.485,34	124.197,00	
1957210362177	IMPLANTAÇÃO DE PROJETOS DE TECNOLOGIAS SOCIAIS E SUSTENTÁVEIS												
195721036217703	OUTRAS DESPESAS CORRENTES	814.000,00	914.000,00	814.000,00	0,00	714.000,00	0,00	0,00	0,00	0,00	0,00	714.000,00	
33901401(100)	Diárias no Estado	0,00	0,00	0,00	0,00	0,00	0,00	0,00	0,00	2.936,66	2.936,66	-2.936,66	
33901403(100)	Diárias no País	0,00	0,00	0,00	0,00	0,00	0,00	0,00	0,00	1.602,00	1.602,00	-1.602,00	
195721036217704	INVESTIMENTOS	425.000,00	625.000,00	425.000,00	0,00	225.000,00	0,00	0,00	0,00	0,00	0,00	225.000,00	
	SOMA	1.239.000,00	1.539.000,00	1.239.000,00	0,00	939.000,00	0,00	0,00	0,00	4.538,66	4.538,66	934.461,34	
1957210363057	EXPANSÃO DA REDE GOIANA DE EXTENSÃO TECNOLÓGICA - REGETEC												

* DADOS EXTRAÍDOS DO SIOFINET



ESTADO DE GOIÁS



Sistema de Contabilidade do Estado de Goiás

Comparativo da Despesa Autorizada com a Realizada por Projeto/Atividade

3024832103767735587B2D3FFD0234F7

Período: 1 a 12/2019												
9998 - ESTADO DE GOIÁS						9998 - ESTADO DE GOIÁS						
Código	Especificação	Despesa Autorizada				Total	Despesa Realizada			Paga	Empenhada	Saldo
		Orçamento e Alterações			Créditos Especiais		A Pagar					
		Orçado	Reduções	Suplementações			Liquidada	Não Liquidada	Soma			
195721036305703	OUTRAS DESPESAS CORRENTES	30.000,00	30.000,00	30.000,00	0,00	30.000,00	0,00	0,00	0,00	0,00	0,00	30.000,00
195721036305704	INVESTIMENTOS	30.000,00	43.400,00	30.000,00	0,00	16.600,00	0,00	0,00	0,00	0,00	0,00	16.600,00
	SOMA	60.000,00	73.400,00	60.000,00	0,00	46.600,00	0,00	0,00	0,00	0,00	0,00	46.600,00
1957210363162	GMC - MODERNIZAR A INFRAESTRUTURA DE PESQUISA DE GOIÁS											
195721036316204	INVESTIMENTOS	13.000.000,00	26.000.000,00	17.000.000,00	0,00	4.000.000,00	0,00	0,00	0,00	0,00	0,00	4.000.000,00
44905103(100)	Administração	0,00	0,00	0,00	0,00	0,00	0,00	0,00	0,00	1.227.493,72	1.227.493,72	-1.227.493,72
	SOMA	13.000.000,00	26.000.000,00	17.000.000,00	0,00	4.000.000,00	0,00	0,00	0,00	1.227.493,72	1.227.493,72	2.772.506,28
1957210412214	APOIO AOS ESPAÇOS DIGITAIS EM AMBIENTES DE OPORTUNIDADES ECONÔMICO-FINANCEIRAS											
195721041221403	OUTRAS DESPESAS CORRENTES	50.000,00	50.000,00	50.000,00	0,00	50.000,00	0,00	0,00	0,00	0,00	0,00	50.000,00
195721041221404	INVESTIMENTOS	10.000,00	20.000,00	10.000,00	0,00	0,00	0,00	0,00	0,00	0,00	0,00	0,00
	SOMA	60.000,00	70.000,00	60.000,00	0,00	50.000,00	0,00	0,00	0,00	0,00	0,00	50.000,00
1957210413145	GMC - ESCOLA CONECTADA (SEDUCE)											
195721041314503	OUTRAS DESPESAS CORRENTES	30.000,00	30.000,00	30.000,00	0,00	30.000,00	0,00	0,00	0,00	0,00	0,00	30.000,00
195721041314504	INVESTIMENTOS	10.000,00	10.000,00	10.000,00	0,00	10.000,00	0,00	0,00	0,00	0,00	0,00	10.000,00
	SOMA	40.000,00	40.000,00	40.000,00	0,00	40.000,00	0,00	0,00	0,00	0,00	0,00	40.000,00
1957310362175	AMPLIAÇÃO E MODERNIZAÇÃO DO SISTEMA DE METEOROLOGIA E HIDROLOGIA DO ESTADO DE GOIÁS - SIMEHGO											
195731036217503	OUTRAS DESPESAS CORRENTES	121.000,00	221.000,00	121.000,00	0,00	21.000,00	0,00	0,00	0,00	0,00	0,00	21.000,00
33903513(100)	Meio Ambiente e Recursos Naturais	0,00	0,00	0,00	0,00	0,00	0,00	0,00	0,00	0,00	0,00	0,00
195731036217504	INVESTIMENTOS	121.000,00	232.000,00	121.000,00	0,00	10.000,00	0,00	0,00	0,00	0,00	0,00	10.000,00
	SOMA	242.000,00	453.000,00	242.000,00	0,00	31.000,00	0,00	0,00	0,00	0,00	0,00	31.000,00
1957310362179	POPULARIZAÇÃO E DIFUSÃO DA CIÊNCIA, TECNOLOGIA E INOVAÇÃO											
195731036217903	OUTRAS DESPESAS CORRENTES	100.000,00	200.000,00	100.000,00	0,00	0,00	0,00	0,00	0,00	0,00	0,00	0,00
195731036217904	INVESTIMENTOS	100.000,00	200.000,00	100.000,00	0,00	0,00	0,00	0,00	0,00	0,00	0,00	0,00
	SOMA	200.000,00	400.000,00	200.000,00	0,00	0,00	0,00	0,00	0,00	0,00	0,00	0,00
1957310642343	FOMENTO À DIFUSÃO DE CIÊNCIA, TECNOLOGIA E INOVAÇÃO											
195731064234303	OUTRAS DESPESAS CORRENTES	3.030.000,00	4.999.538,90	3.623.000,00	0,00	1.653.461,10	0,00	0,00	0,00	0,00	0,00	1.653.461,10
33902003(100)	Auxílio na Área de Ciência e Tecnologia	0,00	0,00	0,00	0,00	0,00	448.852,51	0,00	448.852,51	1.015.461,10	1.464.313,61	-1.464.313,61
	SOMA	3.030.000,00	4.999.538,90	3.623.000,00	0,00	1.653.461,10	448.852,51	0,00	448.852,51	1.015.461,10	1.464.313,61	189.147,49
2012210622335	REESTRUTURAÇÃO DE ESCRITÓRIOS DA AGRODEFESA											
201221062233503	OUTRAS DESPESAS CORRENTES	10.000,00	10.000,00	10.000,00	0,00	10.000,00	0,00	0,00	0,00	0,00	0,00	10.000,00
201221062233504	INVESTIMENTOS	10.000,00	10.000,00	10.000,00	0,00	10.000,00	0,00	0,00	0,00	0,00	0,00	10.000,00

* DADOS EXTRAÍDOS DO SIOFINET



ESTADO DE GOIÁS



Sistema de Contabilidade do Estado de Goiás

Comparativo da Despesa Autorizada com a Realizada por Projeto/Atividade

3024832103767735587B2D3FFD0234F7

Período: 1 a 12/2019												
9998 - ESTADO DE GOIÁS						9998 - ESTADO DE GOIÁS						
Código	Especificação	Despesa Autorizada				Total	Despesa Realizada			Paga	Empenhada	Saldo
		Orçamento e Alterações			Créditos Especiais		A Pagar					
		Orçado	Reduções	Suplementações			Liquidada	Não Liquidada	Soma			
SOMA		20.000,00	20.000,00	20.000,00	0,00	20.000,00	0,00	0,00	0,00	0,00	0,00	20.000,00
2012240014001	APOIO ADMINISTRATIVO											
201224001400101	PESSOAL E ENCARGOS SOCIAIS	111.300.000,00	93.211.339,61	110.126.361,25	0,00	128.215.021,64	0,00	0,00	0,00	0,00	0,00	128.215.021,64
31901101(100)	13º Salário	0,00	0,00	0,00	0,00	0,00	0,00	0,00	0,00	7.071.718,13	7.071.718,13	-7.071.718,13
31901103(100)	Férias - Abono	0,00	0,00	0,00	0,00	0,00	0,00	0,00	0,00	2.560.289,00	2.560.289,00	-2.560.289,00
31901110(100)	Vencimentos e Salários	0,00	0,00	0,00	0,00	0,00	0,00	0,00	0,00	40.792.157,58	40.792.157,58	-40.792.157,58
31901112(100)	Demais Descontos - Pessoal Civil	0,00	0,00	0,00	0,00	0,00	0,00	0,00	0,00	20.648,88	20.648,88	-20.648,88
31901113(100)	IRRF - Pessoal Civil	0,00	0,00	0,00	0,00	0,00	0,00	0,00	0,00	11.987.512,43	11.987.512,43	-11.987.512,43
31901114(100)	Contribuições para o Fundo de Previdência Estadual - Ativo C	0,00	0,00	0,00	0,00	0,00	0,00	0,00	0,00	9.004.398,19	9.004.398,19	-9.004.398,19
31901115(100)	Contribuições para IPASGO SAÚDE	0,00	0,00	0,00	0,00	0,00	0,00	0,00	0,00	2.921.198,26	2.921.198,26	-2.921.198,26
31901116(100)	Gratificação Adicional Anuênio, Quinquênio e Gratificação Tr	0,00	0,00	0,00	0,00	0,00	0,00	0,00	0,00	2.280.345,56	2.280.345,56	-2.280.345,56
31901117(100)	Férias Abono CLT	0,00	0,00	0,00	0,00	0,00	0,00	0,00	0,00	939.835,00	939.835,00	-939.835,00
31901118(100)	INSS - Empregado	0,00	0,00	0,00	0,00	0,00	86.670,12	0,00	86.670,12	876.224,20	962.894,32	-962.894,32
31901119(100)	Consignação - Pensão Alimentícia	0,00	0,00	0,00	0,00	0,00	0,00	0,00	0,00	227.693,29	227.693,29	-227.693,29
31901120(100)	Consignação - Empréstimos Financeiros	0,00	0,00	0,00	0,00	0,00	0,00	0,00	0,00	6.150.461,60	6.150.461,60	-6.150.461,60
31901301(100)	FGTS	0,00	0,00	0,00	0,00	0,00	81.955,87	0,00	81.955,87	624.705,37	706.661,24	-706.661,24
31901303(100)	INSS - Contribuição Patronal	0,00	0,00	0,00	0,00	0,00	215.573,97	0,00	215.573,97	2.198.534,74	2.414.108,71	-2.414.108,71
31901606(100)	Gratificação por Exercício de Função	0,00	0,00	0,00	0,00	0,00	0,00	0,00	0,00	6.904.211,08	6.904.211,08	-6.904.211,08
31901610(100)	Adicionais Variáveis - Pessoal Civil	0,00	0,00	0,00	0,00	0,00	0,00	0,00	0,00	800,00	800,00	-800,00
31909103(100)	Sentenças Indenizatórias	0,00	0,00	0,00	0,00	0,00	0,00	0,00	0,00	1.277,39	1.277,39	-1.277,39
31909207(100)	Vencimentos e Vantagens Fixas - Pessoal Civil	0,00	0,00	0,00	0,00	0,00	0,00	0,00	0,00	3.981.051,61	3.981.051,61	-3.981.051,61
31909209(100)	Obrigações Patronais - FGTS	0,00	0,00	0,00	0,00	0,00	0,00	0,00	0,00	93.812,86	93.812,86	-93.812,86
31909210(100)	Obrigações Patronais - INSS	0,00	0,00	0,00	0,00	0,00	0,00	0,00	0,00	626.236,72	626.236,72	-626.236,72
31909211(100)	Demais Obrigações Patronais	0,00	0,00	0,00	0,00	0,00	0,00	0,00	0,00	60.454,31	60.454,31	-60.454,31
31909212(100)	Demais Despesas Variáveis - Pessoal Civil	0,00	0,00	0,00	0,00	0,00	0,00	0,00	0,00	1.602.765,84	1.602.765,84	-1.602.765,84
31909219(100)	Demais Despesas de Pessoal de Exercícios Anteriores	0,00	0,00	0,00	0,00	0,00	0,00	0,00	0,00	2.858.815,00	2.858.815,00	-2.858.815,00
31909226(100)	IRRF - Despesas de Exercícios Anteriores	0,00	0,00	0,00	0,00	0,00	0,00	0,00	0,00	2.128.239,85	2.128.239,85	-2.128.239,85
31909233(100)	Consignação - Empréstimos Financeiros	0,00	0,00	0,00	0,00	0,00	0,00	0,00	0,00	1.059.866,84	1.059.866,84	-1.059.866,84
31909234(100)	Consignação - Planos de Saúde	0,00	0,00	0,00	0,00	0,00	0,00	0,00	0,00	251.301,80	251.301,80	-251.301,80
31909237(100)	Contribuição para o Fundo de Previdência Estadual	0,00	0,00	0,00	0,00	0,00	0,00	0,00	0,00	0,00	0,00	0,00
31909241(100)	Consignação - Pensão Alimentícia	0,00	0,00	0,00	0,00	0,00	0,00	0,00	0,00	19.726,86	19.726,86	-19.726,86
31909272(100)	Demais Descontos de Pessoal de Exercícios Anteriores - Ativo	0,00	0,00	0,00	0,00	0,00	0,00	0,00	0,00	22.170,10	22.170,10	-22.170,10
31909284(100)	INSS - Empregado	0,00	0,00	0,00	0,00	0,00	0,00	0,00	0,00	240.986,69	240.986,69	-240.986,69
31911315(100)	Contribuição Patronal para o Fundo de Previdência Estadual -	0,00	0,00	0,00	0,00	0,00	0,00	0,00	0,00	18.014.229,10	18.014.229,10	-18.014.229,10
31919238(100)	Contribuição para o Fundo de Previdência Estadual - Obrigacã	0,00	0,00	0,00	0,00	0,00	0,00	0,00	0,00	1.650.819,76	1.650.819,76	-1.650.819,76
201224001400103	OUTRAS DESPESAS CORRENTES	5.927.000,00	5.636.916,07	7.760.283,18	0,00	8.050.367,11	0,00	0,00	0,00	0,00	0,00	8.050.367,11
33900807(100)	Auxílio Funeral - Ativo Civil	0,00	0,00	0,00	0,00	0,00	0,00	0,00	0,00	19.363,50	19.363,50	-19.363,50
33900813(100)	Auxílio Saúde - Civil	0,00	0,00	0,00	0,00	0,00	0,00	0,00	0,00	12.880,50	12.880,50	-12.880,50

* DADOS EXTRAÍDOS DO SIOFINET



ESTADO DE GOIÁS



Sistema de Contabilidade do Estado de Goiás

Comparativo da Despesa Autorizada com a Realizada por Projeto/Atividade

3024832103767735587B2D3FFD0234F7

Período: 1 a 12/2019												
9998 - ESTADO DE GOIÁS						9998 - ESTADO DE GOIÁS						
Código	Especificação	Despesa Autorizada				Total	Despesa Realizada			Paga	Empenhada	Saldo
		Orçamento e Alterações			Créditos Especiais		A Pagar		Soma			
		Orçado	Reduções	Suplementações			Liquidada	Não Liquidada				
33901401(100)	Diárias no Estado	0,00	0,00	0,00	0,00	0,00	0,00	0,00	0,00	71.000,00	71.000,00	-71.000,00
33901403(100)	Diárias no País	0,00	0,00	0,00	0,00	0,00	0,00	0,00	0,00	16.000,00	16.000,00	-16.000,00
33903004(100)	Combustível Automotivo - Álcool	0,00	0,00	0,00	0,00	0,00	0,00	53.449,18	53.449,18	345.473,10	398.922,28	-398.922,28
33903006(100)	Combustível Automotivo - Gasolina	0,00	0,00	0,00	0,00	0,00	0,00	0,00	0,00	160.730,96	160.730,96	-160.730,96
33903009(100)	Gêneros Alimentícios	0,00	0,00	0,00	0,00	0,00	0,00	0,00	0,00	48.172,96	48.172,96	-48.172,96
33903015(100)	Material de Expediente	0,00	0,00	0,00	0,00	0,00	0,00	0,00	0,00	1.014,10	1.014,10	-1.014,10
33903020(100)	Material de Tecnologia da Informação	0,00	0,00	0,00	0,00	0,00	0,00	0,00	0,00	8.842,20	8.842,20	-8.842,20
33903021(100)	Material de Proteção e Segurança (Inclusive do Trabalho)	0,00	0,00	0,00	0,00	0,00	0,00	0,00	0,00	1.500,00	1.500,00	-1.500,00
33903032(100)	Material para Eventos, inclusive Congressos, Conferências, F	0,00	0,00	0,00	0,00	0,00	0,00	0,00	0,00	550,00	550,00	-550,00
33903033(100)	Material para Manutenção, Reparos e Conservação de Bens Imóv	0,00	0,00	0,00	0,00	0,00	0,00	0,00	0,00	8.850,00	8.850,00	-8.850,00
33903034(100)	Material para Manutenção, Reparos e Conservação de Bens Móve	0,00	0,00	0,00	0,00	0,00	0,00	0,00	0,00	3.072,82	3.072,82	-3.072,82
33903035(100)	Material para Manutenção, Reparos e Conservação de Veículos	0,00	0,00	0,00	0,00	0,00	0,00	14.230,89	14.230,89	40.970,85	55.201,74	-55.201,74
33903045(100)	Material para Impressão e Cópia de Documentos	0,00	0,00	0,00	0,00	0,00	0,00	0,00	0,00	4.998,80	4.998,80	-4.998,80
33903046(100)	Bandeiras/Fiâmulas/Insignias	0,00	0,00	0,00	0,00	0,00	0,00	0,00	0,00	700,00	700,00	-700,00
33903051(100)	Material para Cozinha, Refeitórios e Afins	0,00	0,00	0,00	0,00	0,00	0,00	0,00	0,00	43.369,70	43.369,70	-43.369,70
33903054(100)	Material para Identificação de Pessoas, Veículos, Objetos, e	0,00	0,00	0,00	0,00	0,00	0,00	1.148,11	1.148,11	16.607,89	17.756,00	-17.756,00
33903304(100)	Locação de Meios de Transporte para Deslocamento de Pessoal	0,00	0,00	0,00	0,00	0,00	0,00	333,33	333,33	7.166,67	7.500,00	-7.500,00
33903605(100)	Locação de Imóveis	0,00	0,00	0,00	0,00	0,00	0,00	4.246,29	4.246,29	137.956,55	142.202,84	-142.202,84
33903622(100)	Estagiários e Monitores	0,00	0,00	0,00	0,00	0,00	0,00	0,00	0,00	37.341,33	37.341,33	-37.341,33
33903701(100)	Limpeza e Higienização	0,00	0,00	0,00	0,00	0,00	0,00	0,00	0,00	446.098,40	446.098,40	-446.098,40
33903702(100)	Segurança, Guarda e Vigilância	0,00	0,00	0,00	0,00	0,00	0,00	237.234,71	237.234,71	1.571.473,45	1.808.708,16	-1.808.708,16
33903703(100)	Conservação, Reparos e Manutenção de Bens Imóveis	0,00	0,00	0,00	0,00	0,00	0,00	0,00	0,00	22.694,46	22.694,46	-22.694,46
33903706(100)	Fornecimento e/ou Preparo de Alimentação	0,00	0,00	0,00	0,00	0,00	0,00	0,00	0,00	149.662,77	149.662,77	-149.662,77
33903711(100)	Serviço de Auxílio e Assistência em Funções Administrativas	0,00	0,00	0,00	0,00	0,00	0,00	0,00	0,00	59.857,56	59.857,56	-59.857,56
33903901(100)	Água e Esgoto	0,00	0,00	0,00	0,00	0,00	214,40	444,23	658,63	5.766,31	6.424,94	-6.424,94
33903902(100)	Assinatura de Períódicos e Anuidades Diversas	0,00	0,00	0,00	0,00	0,00	0,00	0,00	0,00	2.962,95	2.962,95	-2.962,95
33903904(100)	Energia Elétrica	0,00	0,00	0,00	0,00	0,00	0,00	0,00	0,00	109.916,95	109.916,95	-109.916,95
33903912(100)	Locação de Imóveis	0,00	0,00	0,00	0,00	0,00	0,00	0,00	0,00	31.500,00	31.500,00	-31.500,00
33903915(100)	Manutenção, Conservação e Instalação de Outros Tipos de Máqu	0,00	0,00	0,00	0,00	0,00	0,00	0,00	0,00	6.050,00	6.050,00	-6.050,00
33903918(100)	Manutenção, Reparos e Conservação de Bens Imóveis	0,00	0,00	0,00	0,00	0,00	0,00	0,00	0,00	12.989,71	12.989,71	-12.989,71
33903920(100)	Manutenção, Conservação e Instalação de Máquinas, Equip e/ou U	0,00	0,00	0,00	0,00	0,00	0,00	0,00	0,00	170,00	170,00	-170,00
33903921(100)	Manutenção, Reparo e Conservação de Frota de Veículos	0,00	0,00	0,00	0,00	0,00	4,96	35.134,16	35.139,12	89.403,08	124.542,20	-124.542,20
33903931(100)	Serviço de Telefonia Fixa	0,00	0,00	0,00	0,00	0,00	0,00	0,00	0,00	205.000,00	205.000,00	-205.000,00
33903933(100)	Serviços Gráficos	0,00	0,00	0,00	0,00	0,00	0,00	0,00	0,00	4.000,00	4.000,00	-4.000,00
33903939(100)	Publicação Exigida por Lei	0,00	0,00	0,00	0,00	0,00	0,00	12.473,64	12.473,64	75.414,26	87.887,90	-87.887,90
33903962(100)	Serviços de Postagem de Correspondência em Geral / Entrega d	0,00	0,00	0,00	0,00	0,00	0,00	9.471,19	9.471,19	60.277,62	69.748,81	-69.748,81
33903965(100)	Taxa de Administração de Contratos, Convênios e Instrumentos	0,00	0,00	0,00	0,00	0,00	0,00	0,00	0,00	56,20	56,20	-56,20
33904016(100)	Manutenção, Conservação e Instalação de Equipamentos de Tecn	0,00	0,00	0,00	0,00	0,00	0,00	0,00	0,00	0,00	0,00	0,00
33904028(100)	Outros Serviços Técnicos Especializados de Tecnologia da Inf	0,00	0,00	0,00	0,00	0,00	0,00	119.895,36	119.895,36	266.794,92	386.690,28	-386.690,28

* DADOS EXTRAÍDOS DO SIOFINET



ESTADO DE GOIÁS



Sistema de Contabilidade do Estado de Goiás

Comparativo da Despesa Autorizada com a Realizada por Projeto/Atividade

3024832103767735587B2D3FFD0234F7

Período: 1 a 12/2019													
9998 - ESTADO DE GOIÁS						9998 - ESTADO DE GOIÁS							
Código	Especificação	Despesa Autorizada				Créditos Especiais	Total	Despesa Realizada			Paga	Empenhada	Saldo
		Orçamento e Alterações			A Pagar			Soma					
		Orçado	Reduções	Suplementações					Liquidada	Não Liquidada			
33904030(100)	Serviço de Telecomunicação e Transmissão de Dados (Alterado)	0,00	0,00	0,00	0,00	0,00	0,00	5.195,45	5.195,45	4.804,55	10.000,00	-10.000,00	
33904120(100)	Contribuições para o CREDEQ e FEDRO	0,00	0,00	0,00	0,00	0,00	0,00	0,00	0,00	13.201,00	13.201,00	-13.201,00	
33904601(100)	Servidores Civis	0,00	0,00	0,00	0,00	0,00	0,00	0,00	0,00	1.397.615,55	1.397.615,55	-1.397.615,55	
33904702(100)	Contribuições para o PIS-PASEP	0,00	0,00	0,00	0,00	0,00	0,00	0,00	0,00	308.143,20	308.143,20	-308.143,20	
33904702(220)	Contribuições para o PIS-PASEP	0,00	0,00	0,00	0,00	0,00	0,00	0,00	0,00	8.732,84	8.732,84	-8.732,84	
33904704(100)	Contribuição Previdenciária Patronal de Serviços de Terceiro	0,00	0,00	0,00	0,00	0,00	2.499,19	0,00	2.499,19	19.500,81	22.000,00	-22.000,00	
33904705(100)	IPTU, ITU e Taxas de Limpeza Pública	0,00	0,00	0,00	0,00	0,00	5.751,02	0,00	5.751,02	2.248,98	8.000,00	-8.000,00	
33904706(100)	Taxas e Licenças (Administrativas/Judiciais/CREA/Prefeitura)	0,00	0,00	0,00	0,00	0,00	4.016,01	12.153,57	16.169,58	20.287,33	36.456,91	-36.456,91	
33904901(100)	Servidores Civis	0,00	0,00	0,00	0,00	0,00	0,00	0,00	0,00	57.108,60	57.108,60	-57.108,60	
33909205(100)	Outros Benefícios Assistências	0,00	0,00	0,00	0,00	0,00	0,00	0,00	0,00	3.872,70	3.872,70	-3.872,70	
33909224(220)	Sentenças Judiciais	0,00	0,00	0,00	0,00	0,00	0,00	0,00	0,00	3.816,00	3.816,00	-3.816,00	
33909225(100)	Demais Despesas de Exercícios Anteriores - Outras Despesas C	0,00	0,00	0,00	0,00	0,00	0,00	0,00	0,00	2.224,00	2.224,00	-2.224,00	
33909243(100)	Demais Despesas de Exercícios Anteriores - Serviço Médico, H	0,00	0,00	0,00	0,00	0,00	0,00	0,00	0,00	17,32	17,32	-17,32	
33909244(100)	Contribuições para o PIS/PASEP	0,00	0,00	0,00	0,00	0,00	1.677,40	0,00	1.677,40	8.594,30	10.271,70	-10.271,70	
33909244(220)	Contribuições para o PIS/PASEP	0,00	0,00	0,00	0,00	0,00	0,00	1.145,72	1.145,72	31.947,63	33.093,35	-33.093,35	
33909247(100)	Manutenção, Reparos e Conservação de Bens Imóveis	0,00	0,00	0,00	0,00	0,00	0,00	0,00	0,00	47.372,22	47.372,22	-47.372,22	
33909250(100)	Locação de imóveis	0,00	0,00	0,00	0,00	0,00	0,00	0,00	0,00	3.730,42	3.730,42	-3.730,42	
33909252(100)	Água e Esgoto	0,00	0,00	0,00	0,00	0,00	0,00	0,00	0,00	334,44	334,44	-334,44	
33909253(100)	Energia Elétrica	0,00	0,00	0,00	0,00	0,00	0,00	0,00	0,00	39.801,05	39.801,05	-39.801,05	
33909254(100)	Serviços de Telefonia Fixa e Celular	0,00	0,00	0,00	0,00	0,00	0,00	0,00	0,00	6.854,55	6.854,55	-6.854,55	
33909257(100)	Combustíveis	0,00	0,00	0,00	0,00	0,00	0,00	0,00	0,00	49.674,24	49.674,24	-49.674,24	
33909259(100)	Materiais e Serviços Gráficos, Publicações e Assinaturas	0,00	0,00	0,00	0,00	0,00	0,00	0,00	0,00	17.507,90	17.507,90	-17.507,90	
33909270(100)	Auxílio Transporte e Alimentação	0,00	0,00	0,00	0,00	0,00	0,00	0,00	0,00	149.166,69	149.166,69	-149.166,69	
33909271(100)	Outras aquisições de materiais e serviços	0,00	0,00	0,00	0,00	0,00	0,00	0,00	0,00	17.183,08	17.183,08	-17.183,08	
33913923(100)	Serviço Médico, Hospitalar, Odontológico e Laboratorial	0,00	0,00	0,00	0,00	0,00	0,00	0,00	0,00	0,00	0,00	0,00	
33914103(100)	Contribuições ao Fundo de Capacitação do Servidor Público	0,00	0,00	0,00	0,00	0,00	0,00	0,00	0,00	62.707,28	62.707,28	-62.707,28	
33919225(100)	Demais Despesas de Exercícios Anteriores - Outras Despesas C	0,00	0,00	0,00	0,00	0,00	0,00	0,00	0,00	25.604,79	25.604,79	-25.604,79	
201224001400104	INVESTIMENTOS	94.000,00	125.932,00	94.000,00	0,00	62.068,00	0,00	0,00	0,00	0,00	0,00	62.068,00	
44905222(100)	Máquinas, Utensílios e Equipamentos Diversos	0,00	0,00	0,00	0,00	0,00	0,00	0,00	0,00	4.350,00	4.350,00	-4.350,00	
201224001400105	INVERSÕES FINANCEIRAS	10.000,00	10.000,00	10.000,00	0,00	10.000,00	0,00	0,00	0,00	0,00	0,00	10.000,00	
	SOMA	117.331.000,00	98.984.187,68	117.990.644,43	0,00	136.337.456,75	398.362,94	506.555,83	904.918,77	133.585.540,08	134.490.458,85	1.846.997,90	
2012710372187	GLEBA LEGAL - DESENVOLVIMENTO AGRÁRIO E FUNDIÁRIO												
201271037218703	OUTRAS DESPESAS CORRENTES	1.678.000,00	2.378.000,00	1.678.000,00	0,00	978.000,00	0,00	0,00	0,00	0,00	0,00	978.000,00	
201271037218704	INVESTIMENTOS	40.000,00	40.000,00	40.000,00	0,00	40.000,00	0,00	0,00	0,00	0,00	0,00	40.000,00	
	SOMA	1.718.000,00	2.418.000,00	1.718.000,00	0,00	1.018.000,00	0,00	0,00	0,00	0,00	0,00	1.018.000,00	
2030610372188	HORTA COMUNITÁRIA												
203061037218803	OUTRAS DESPESAS CORRENTES	1.530.000,00	1.530.000,00	1.530.000,00	0,00	1.530.000,00	0,00	0,00	0,00	0,00	0,00	1.530.000,00	

* DADOS EXTRAÍDOS DO SIOFINET



ESTADO DE GOIÁS



Sistema de Contabilidade do Estado de Goiás

Comparativo da Despesa Autorizada com a Realizada por Projeto/Atividade

3024832103767735587B2D3FFD0234F7

Período: 1 a 12/2019													
9998 - ESTADO DE GOIÁS						9998 - ESTADO DE GOIÁS							
Código	Especificação	Despesa Autorizada				Créditos Especiais	Total	Despesa Realizada			Paga	Empenhada	Saldo
		Orçamento e Alterações			A Pagar			Soma					
		Orçado	Reduções	Suplementações					Liquidada	Não Liquidada			
203061037218804	INVESTIMENTOS	20.000,00	20.000,00	20.000,00	0,00	20.000,00	0,00	0,00	0,00	0,00	0,00	20.000,00	
	SOMA	1.550.000,00	1.550.000,00	1.550.000,00	0,00	1.550.000,00	0,00	0,00	0,00	0,00	0,00	1.550.000,00	
2030610372190	LAVOURA COMUNITÁRIA - PRODUÇÃO COMUNITÁRIA DE ALIMENTOS												
203061037219003	OUTRAS DESPESAS CORRENTES	14.030.000,00	14.030.000,00	14.030.000,00	0,00	14.030.000,00	0,00	0,00	0,00	0,00	0,00	14.030.000,00	
203061037219004	INVESTIMENTOS	20.000,00	20.000,00	20.000,00	0,00	20.000,00	0,00	0,00	0,00	0,00	0,00	20.000,00	
	SOMA	14.050.000,00	14.050.000,00	14.050.000,00	0,00	14.050.000,00	0,00	0,00	0,00	0,00	0,00	14.050.000,00	
2030610372360	BANCO DE ALIMENTOS - SEGURANÇA ALIMENTAR E NUTRICIONAL												
203061037236003	OUTRAS DESPESAS CORRENTES	71.000,00	71.000,00	71.000,00	0,00	71.000,00	0,00	0,00	0,00	0,00	0,00	71.000,00	
33909246(100)	Consultorias e Outros Serviços Técnicos Especializados	0,00	0,00	0,00	0,00	0,00	0,00	0,00	0,00	16.318,00	16.318,00	-16.318,00	
33909246(280)	Consultorias e Outros Serviços Técnicos Especializados	0,00	0,00	0,00	0,00	0,00	0,00	0,00	0,00	0,00	0,00	0,00	
33909265(280)	Material, Bem ou Serviço para Distribuição Gratuita	0,00	0,00	0,00	0,00	0,00	0,00	0,00	0,00	0,00	0,00	0,00	
203061037236004	INVESTIMENTOS	70.000,00	70.000,00	2.219.271,82	0,00	2.219.271,82	0,00	0,00	0,00	0,00	0,00	2.219.271,82	
44909227(100)	Mobilário Geral	0,00	0,00	0,00	0,00	0,00	0,00	0,00	0,00	14.433,55	14.433,55	-14.433,55	
44909240(100)	Máquinas, Utensílios e Equipamentos	0,00	0,00	0,00	0,00	0,00	0,00	0,00	0,00	4.222,33	4.222,33	-4.222,33	
44909274(100)	Equipamentos de Tecnologia da Informação	0,00	0,00	0,00	0,00	0,00	0,00	0,00	0,00	8.139,99	8.139,99	-8.139,99	
44909308(100)	Devoluções de Recursos de Convênios	0,00	0,00	0,00	0,00	0,00	0,00	0,00	0,00	36.826,42	36.826,42	-36.826,42	
44909308(280)	Devoluções de Recursos de Convênios	0,00	0,00	0,00	0,00	0,00	0,00	0,00	0,00	471.275,37	471.275,37	-471.275,37	
	SOMA	141.000,00	141.000,00	2.290.271,82	0,00	2.290.271,82	0,00	0,00	0,00	551.215,66	551.215,66	1.739.056,16	
2057310372194	TRANSFERÊNCIA DE TECNOLOGIAS INOVADORAS E SUSTENTÁVEIS												
205731037219403	OUTRAS DESPESAS CORRENTES	40.000,00	40.000,00	40.000,00	0,00	40.000,00	0,00	0,00	0,00	0,00	0,00	40.000,00	
205731037219404	INVESTIMENTOS	40.000,00	40.000,00	40.000,00	0,00	40.000,00	0,00	0,00	0,00	0,00	0,00	40.000,00	
	SOMA	80.000,00	80.000,00	80.000,00	0,00	80.000,00	0,00	0,00	0,00	0,00	0,00	80.000,00	
2060610372185	FAMÍLIA RURAL - FORTALECIMENTO DA AGRICULTURA FAMILIAR EM GOIÁS												
206061037218503	OUTRAS DESPESAS CORRENTES	67.000,00	67.000,00	82.000,00	0,00	82.000,00	0,00	0,00	0,00	0,00	0,00	82.000,00	
33903021(100)	Material de Proteção e Segurança (Inclusive do Trabalho)	0,00	0,00	0,00	0,00	0,00	0,00	0,00	0,00	0,00	0,00	0,00	
33903021(280)	Material de Proteção e Segurança (Inclusive do Trabalho)	0,00	0,00	0,00	0,00	0,00	0,00	0,00	0,00	0,00	0,00	0,00	
206061037218504	INVESTIMENTOS	361.000,00	361.000,00	4.606.890,18	0,00	4.606.890,18	0,00	0,00	0,00	0,00	0,00	4.606.890,18	
44905216(100)	Máquinas e Equipamentos para Agricultura	0,00	0,00	0,00	0,00	0,00	0,00	7.349,88	7.349,88	0,00	7.349,88	-7.349,88	
44905234(100)	Equipamentos de Emergência e Prevenção de Acidentes	0,00	0,00	0,00	0,00	0,00	0,00	0,00	0,00	2.622,18	2.622,18	-2.622,18	
44905234(280)	Equipamentos de Emergência e Prevenção de Acidentes	0,00	0,00	0,00	0,00	0,00	0,00	0,00	0,00	21.215,82	21.215,82	-21.215,82	
44909308(100)	Devoluções de Recursos de Convênios	0,00	0,00	0,00	0,00	0,00	0,00	0,00	0,00	3.796,73	3.796,73	-3.796,73	
44909308(280)	Devoluções de Recursos de Convênios	0,00	0,00	0,00	0,00	0,00	0,00	0,00	0,00	34.172,87	34.172,87	-34.172,87	
	SOMA	428.000,00	428.000,00	4.688.890,18	0,00	4.688.890,18	0,00	7.349,88	7.349,88	61.807,60	69.157,48	4.619.732,70	
2060610372186	FORÇA AGROPECUÁRIA - DESENVOLVIMENTO SUSTENTÁVEL DO												

* DADOS EXTRAÍDOS DO SIOFINET



ESTADO DE GOIÁS



Sistema de Contabilidade do Estado de Goiás

Comparativo da Despesa Autorizada com a Realizada por Projeto/Atividade

3024832103767735587B2D3FFD0234F7

Período: 1 a 12/2019												
9998 - ESTADO DE GOIAS						9998 - ESTADO DE GOIAS						
Código	Especificação	Despesa Autorizada				Total	Despesa Realizada			Paga	Empenhada	Saldo
		Orçamento e Alterações			Créditos Especiais		A Pagar					
		Orçado	Reduções	Suplementações			Liquidada	Não Liquidada	Soma			
	AGRONEGÓCIO GOIANO											
206061037218603	OUTRAS DESPESAS CORRENTES	949.000,00	949.000,00	949.000,00	0,00	949.000,00	0,00	0,00	0,00	0,00	0,00	949.000,00
206061037218604	INVESTIMENTOS	30.000,00	30.000,00	48.686.461,64	0,00	48.686.461,64	0,00	0,00	0,00	0,00	0,00	48.686.461,64
44905216(100)	Máquinas e Equipamentos para Agricultura	0,00	0,00	0,00	0,00	0,00	0,00	0,00	0,00	3.581.658,07	3.581.658,07	-3.581.658,07
44905216(280)	Máquinas e Equipamentos para Agricultura	0,00	0,00	0,00	0,00	0,00	10.017.840,00	10.017.840,00	30.001.746,08	40.019.586,08	40.019.586,08	-40.019.586,08
	SOMA	979.000,00	979.000,00	49.635.461,64	0,00	49.635.461,64	0,00	10.017.840,00	10.017.840,00	33.583.404,15	43.601.244,15	6.034.217,49
	GESTÃO DA PROPRIEDADE OTIMIZANDO OS FATORES DE PRODUÇÃO											
206061037219103	OUTRAS DESPESAS CORRENTES	30.000,00	30.000,00	30.000,00	0,00	30.000,00	0,00	0,00	0,00	0,00	0,00	30.000,00
206061037219104	INVESTIMENTOS	30.000,00	30.000,00	30.000,00	0,00	30.000,00	0,00	0,00	0,00	0,00	0,00	30.000,00
	SOMA	60.000,00	60.000,00	60.000,00	0,00	60.000,00	0,00	0,00	0,00	0,00	0,00	60.000,00
	PROMOÇÃO, TRANSFERÊNCIA E EXECUÇÃO DAS POLÍTICAS PARA O DESENVOLVIMENTO DO ESPAÇO RURAL											
206061037219203	OUTRAS DESPESAS CORRENTES	7.201.000,00	7.189.544,62	7.189.544,62	0,00	7.201.000,00	0,00	0,00	0,00	0,00	0,00	7.201.000,00
33901401(220)	Diárias no Estado	0,00	0,00	0,00	0,00	0,00	0,00	0,00	0,00	1.620,00	1.620,00	-1.620,00
33901401(291)	Diárias no Estado	0,00	0,00	0,00	0,00	0,00	0,00	0,00	0,00	260.794,73	260.794,73	-260.794,73
33901401(292)	Diárias no Estado	0,00	0,00	0,00	0,00	0,00	0,00	0,00	0,00	8.000,00	8.000,00	-8.000,00
33901403(291)	Diárias no País	0,00	0,00	0,00	0,00	0,00	0,00	0,00	0,00	12.359,99	12.359,99	-12.359,99
33903004(100)	Combustível Automotivo - Álcool	0,00	0,00	0,00	0,00	0,00	0,00	0,00	0,00	29.927,22	29.927,22	-29.927,22
33903004(291)	Combustível Automotivo - Álcool	0,00	0,00	0,00	0,00	0,00	0,00	31.459,85	31.459,85	132.409,60	163.869,45	-163.869,45
33903004(292)	Combustível Automotivo - Álcool	0,00	0,00	0,00	0,00	0,00	0,00	15.832,67	15.832,67	29.440,91	45.273,58	-45.273,58
33903005(100)	Combustível Automotivo - Diesel	0,00	0,00	0,00	0,00	0,00	0,00	0,00	0,00	50.557,11	50.557,11	-50.557,11
33903005(291)	Combustível Automotivo - Diesel	0,00	0,00	0,00	0,00	0,00	0,00	36.157,48	36.157,48	195.475,65	231.633,13	-231.633,13
33903006(100)	Combustível Automotivo - Gasolina	0,00	0,00	0,00	0,00	0,00	0,00	0,00	0,00	47.729,19	47.729,19	-47.729,19
33903006(291)	Combustível Automotivo - Gasolina	0,00	0,00	0,00	0,00	0,00	0,00	69.928,28	69.928,28	176.641,15	246.569,43	-246.569,43
33903006(292)	Combustível Automotivo - Gasolina	0,00	0,00	0,00	0,00	0,00	0,00	34.460,28	34.460,28	65.498,19	99.958,47	-99.958,47
33903009(220)	Gêneros Alimentícios	0,00	0,00	0,00	0,00	0,00	0,00	0,00	0,00	18.356,95	18.356,95	-18.356,95
33903010(100)	Lubrificantes Automotivos	0,00	0,00	0,00	0,00	0,00	0,00	0,00	0,00	0,00	0,00	0,00
33903010(291)	Lubrificantes Automotivos	0,00	0,00	0,00	0,00	0,00	0,00	316,38	316,38	0,00	316,38	-316,38
33903013(220)	Material de Acondicionamento e Embalagem	0,00	0,00	0,00	0,00	0,00	0,00	0,00	0,00	0,00	0,00	0,00
33903015(220)	Material de Expediente	0,00	0,00	0,00	0,00	0,00	0,00	0,00	0,00	8.364,76	8.364,76	-8.364,76
33903016(220)	Material de Limpeza e Produtos de Higieneização	0,00	0,00	0,00	0,00	0,00	0,00	0,00	0,00	8.629,09	8.629,09	-8.629,09
33903020(220)	Material de Tecnologia da Informação	0,00	0,00	0,00	0,00	0,00	0,00	0,00	0,00	5.403,95	5.403,95	-5.403,95
33903021(220)	Material de Proteção e Segurança (Inclusive do Trabalho)	0,00	0,00	0,00	0,00	0,00	0,00	0,00	0,00	340,66	340,66	-340,66
33903022(220)	Material de Sinalização Visual para Orientação à Prestação d	0,00	0,00	0,00	0,00	0,00	0,00	0,00	0,00	900,00	900,00	-900,00
33903023(220)	Materiais e Medicamentos para Uso Veterinário ou Tratamento	0,00	0,00	0,00	0,00	0,00	0,00	0,00	0,00	1.500,00	1.500,00	-1.500,00
33903032(220)	Material para Eventos, inclusive Congressos, Conferências, F	0,00	0,00	0,00	0,00	0,00	0,00	0,00	0,00	0,00	0,00	0,00
33903033(220)	Material para Manutenção, Reparos e Conservação de Bens Imóv	0,00	0,00	0,00	0,00	0,00	0,00	0,00	0,00	23.922,49	23.922,49	-23.922,49
33903034(220)	Material para Manutenção, Reparos e Conservação de Bens Móve	0,00	0,00	0,00	0,00	0,00	0,00	0,00	0,00	5.565,40	5.565,40	-5.565,40

* DADOS EXTRAÍDOS DO SIOFINET



ESTADO DE GOIÁS



Sistema de Contabilidade do Estado de Goiás

Comparativo da Despesa Autorizada com a Realizada por Projeto/Atividade

3024832103767735587B2D3FFD0234F7

Período: 1 a 12/2019													
9998 - ESTADO DE GOIAS						9998 - ESTADO DE GOIAS							
Código	Especificação	Despesa Autorizada					Despesa Realizada					Saldo	
		Orçamento e Alterações			Créditos Especiais	Total	A Pagar			Paga	Empenhada		
		Orçado	Reduções	Suplementações			Liquidada	Não Liquidada	Soma				
33903035(220)	Material para Manutenção, Reparos e Conservação de Veículos	0,00	0,00	0,00	0,00	0,00	0,00	0,00	0,00	0,00	339,58	339,58	-339,58
33903035(291)	Material para Manutenção, Reparos e Conservação de Veículos	0,00	0,00	0,00	0,00	0,00	0,00	0,00	0,00	0,00	191.654,15	191.654,15	-191.654,15
33903039(220)	Material para Utilização em Gráfica	0,00	0,00	0,00	0,00	0,00	0,00	0,00	0,00	0,00	0,00	0,00	0,00
33903040(220)	Material Químico	0,00	0,00	0,00	0,00	0,00	0,00	0,00	0,00	0,00	545,50	545,50	-545,50
33903045(220)	Material para Impressão e Cópia de Documentos	0,00	0,00	0,00	0,00	0,00	0,00	0,00	0,00	0,00	1.000,00	1.000,00	-1.000,00
33903048(220)	Sementes, Mudanças de Plantas e Insumos	0,00	0,00	0,00	0,00	0,00	0,00	0,00	0,00	0,00	0,00	0,00	0,00
33903048(291)	Sementes, Mudanças de Plantas e Insumos	0,00	0,00	0,00	0,00	0,00	0,00	0,00	0,00	0,00	5.500,00	5.500,00	-5.500,00
33903051(220)	Material para Cozinha, Refeitórios e Afins	0,00	0,00	0,00	0,00	0,00	0,00	0,00	0,00	0,00	7.080,65	7.080,65	-7.080,65
33903052(220)	Material de Emergência e Prevenção de Acidentes de Público e	0,00	0,00	0,00	0,00	0,00	0,00	0,00	0,00	0,00	2.655,00	2.655,00	-2.655,00
33903641(220)	Conservação, Reparos e Manutenção de Imóveis	0,00	0,00	0,00	0,00	0,00	0,00	0,00	0,00	0,00	0,00	0,00	0,00
33903702(291)	Segurança, Guarda e Vigilância	0,00	0,00	0,00	0,00	0,00	0,00	0,00	0,00	0,00	128,53	128,53	-128,53
33903902(291)	Assinatura de Periódicos e Anuidades Diversas	0,00	0,00	0,00	0,00	0,00	0,00	0,00	0,00	0,00	66.109,80	66.109,80	-66.109,80
33903905(220)	Realização de Eventos, inclusive Congressos e Conferências	0,00	0,00	0,00	0,00	0,00	0,00	0,00	0,00	0,00	600,00	600,00	-600,00
33903915(220)	Manutenção, Conservação e Instalação de Outros Tipos de Máqu	0,00	0,00	0,00	0,00	0,00	0,00	0,00	0,00	0,00	1.640,00	1.640,00	-1.640,00
33903918(220)	Manutenção, Reparos e Conservação de Bens Imóveis	0,00	0,00	0,00	0,00	0,00	0,00	0,00	0,00	0,00	18.140,00	18.140,00	-18.140,00
33903920(220)	Manutenção, Conservação e Instalação de Máquinas, Equip e/ou U	0,00	0,00	0,00	0,00	0,00	0,00	0,00	0,00	0,00	1.000,00	1.000,00	-1.000,00
33903921(220)	Manutenção, Reparo e Conservação de Frota de Veículos	0,00	0,00	0,00	0,00	0,00	0,00	0,00	0,00	0,00	0,00	0,00	0,00
33903921(291)	Manutenção, Reparo e Conservação de Frota de Veículos	0,00	0,00	0,00	0,00	0,00	0,00	125.411,00	125.411,00	319.440,90	444.851,90	-444.851,90	
33903932(291)	Serviço de Telefonia Móvel Celular	0,00	0,00	0,00	0,00	0,00	0,00	63.344,05	63.344,05	129.350,51	192.694,56	-192.694,56	
33903933(220)	Serviços Gráficos	0,00	0,00	0,00	0,00	0,00	0,00	0,00	0,00	0,00	0,00	0,00	0,00
33903934(220)	Serviços de Cópias e Reprodução de Documentos	0,00	0,00	0,00	0,00	0,00	0,00	0,00	0,00	0,00	3.100,00	3.100,00	-3.100,00
33903943(291)	Serviços Bancários	0,00	0,00	0,00	0,00	0,00	789,48	0,00	789,48	2.710,52	3.500,00	-3.500,00	
33903948(220)	Serviços de Fretes e Transporte de Encomendas	0,00	0,00	0,00	0,00	0,00	0,00	0,00	0,00	0,00	0,00	0,00	0,00
33903957(220)	Limpeza, Higienização, Lavanderia, Esterilização e/ou Desins	0,00	0,00	0,00	0,00	0,00	0,00	0,00	0,00	0,00	1.850,00	1.850,00	-1.850,00
33903966(220)	Serviços de Confecção de Material de Sinalização Visual e Id	0,00	0,00	0,00	0,00	0,00	0,00	0,00	0,00	0,00	3.200,00	3.200,00	-3.200,00
33904013(291)	Locação de máquinas e Equipamentos de Tecnologia da Informaç	0,00	0,00	0,00	0,00	0,00	0,00	35.317,00	35.317,00	226.936,45	262.253,45	-262.253,45	
33904016(220)	Manutenção, Conservação e Instalação de Equipamentos de Tecn	0,00	0,00	0,00	0,00	0,00	0,00	0,00	0,00	0,00	6.960,00	6.960,00	-6.960,00
33904705(291)	IPTU, ITU e Taxas de Limpeza Pública	0,00	0,00	0,00	0,00	0,00	0,00	0,00	0,00	0,00	855,83	855,83	-855,83
33904706(220)	Taxas e Licenças (Administrativas/Judiciais/CREA/Prefeitura)	0,00	0,00	0,00	0,00	0,00	0,00	0,00	0,00	0,00	294,49	294,49	-294,49
33909225(220)	Demais Despesas de Exercícios Anteriores - Outras Despesas C	0,00	0,00	0,00	0,00	0,00	0,00	0,00	0,00	0,00	2.004,41	2.004,41	-2.004,41
33909247(220)	Manutenção, Reparos e Conservação de Bens Imóveis	0,00	0,00	0,00	0,00	0,00	0,00	0,00	0,00	0,00	15.980,80	15.980,80	-15.980,80
33909248(220)	Limpeza, Higienização, Lavanderia, Esterilização e/ou Desins	0,00	0,00	0,00	0,00	0,00	0,00	0,00	0,00	0,00	2.009,35	2.009,35	-2.009,35
33909256(220)	Materiais e Serviços da área de Tecnologia da Informação	0,00	0,00	0,00	0,00	0,00	0,00	0,00	0,00	0,00	78,00	78,00	-78,00
33909262(220)	Impressão e Reprodução de Documentos	0,00	0,00	0,00	0,00	0,00	0,00	0,00	0,00	0,00	1.387,90	1.387,90	-1.387,90
33909263(220)	Fornecimento de Alimentação	0,00	0,00	0,00	0,00	0,00	0,00	0,00	0,00	0,00	4.771,55	4.771,55	-4.771,55
33909281(220)	Manutenção, Conservação e Instalação de Outros Tipos de Máqu	0,00	0,00	0,00	0,00	0,00	0,00	0,00	0,00	0,00	1.168,00	1.168,00	-1.168,00
206061037219204	INVESTIMENTOS	2.077.000,00	2.077.000,00	3.241.000,00	0,00	3.241.000,00	0,00	0,00	0,00	0,00	0,00	0,00	3.241.000,00
44905210(290)	Automóveis, Outros Veículos Automotores e Equipamentos Autom	0,00	0,00	0,00	0,00	0,00	0,00	1.024.571,24	0,00	1.024.571,24	0,00	1.024.571,24	-1.024.571,24
44905210(291)	Automóveis, Outros Veículos Automotores e Equipamentos Autom	0,00	0,00	0,00	0,00	0,00	0,00	82.028,76	0,00	82.028,76	0,00	82.028,76	-82.028,76

* DADOS EXTRAÍDOS DO SIOFINET



ESTADO DE GOIÁS



Sistema de Contabilidade do Estado de Goiás

Comparativo da Despesa Autorizada com a Realizada por Projeto/Atividade

3024832103767735587B2D3FFD0234F7

Período: 1 a 12/2019												
9998 - ESTADO DE GOIAS						9998 - ESTADO DE GOIAS						
Código	Especificação	Despesa Autorizada				Total	Despesa Realizada			Paga	Empenhada	Saldo
		Orçamento e Alterações			Créditos Especiais		A Pagar					
		Orçado	Reduções	Suplementações			Liquidada	Não Liquidada	Soma			
44905211(290)	Equipamentos de Tecnologia da Informação	0,00	0,00	0,00	0,00	0,00	49.428,76	0,00	49.428,76	0,00	49.428,76	-49.428,76
44905211(291)	Equipamentos de Tecnologia da Informação	0,00	0,00	0,00	0,00	0,00	15.569,24	0,00	15.569,24	0,00	15.569,24	-15.569,24
44905213(291)	Equipamentos e Utensílios Hidráulicos e Elétricos	0,00	0,00	0,00	0,00	0,00	0,00	0,00	0,00	16.100,00	16.100,00	-16.100,00
44905216(291)	Máquinas e Equipamentos para Agricultura	0,00	0,00	0,00	0,00	0,00	0,00	0,00	0,00	7.910,00	7.910,00	-7.910,00
44909308(290)	Devoluções de Recursos de Convênios	0,00	0,00	0,00	0,00	0,00	0,00	0,00	0,00	80.900,03	80.900,03	-80.900,03
	SOMA	9.278.000,00	9.266.544,62	10.430.544,62	0,00	10.442.000,00	1.172.387,48	412.226,99	1.584.614,47	2.206.838,99	3.791.453,46	6.650.546,54
2060610372193	QUALIFICAÇÃO CONTINUADA EM ASSISTÊNCIA TÉCNICA E EXTENSÃO RURAL											
206061037219303	OUTRAS DESPESAS CORRENTES	40.000,00	40.000,00	40.000,00	0,00	40.000,00	0,00	0,00	0,00	0,00	0,00	40.000,00
206061037219304	INVESTIMENTOS	40.000,00	40.000,00	40.000,00	0,00	40.000,00	0,00	0,00	0,00	0,00	0,00	40.000,00
	SOMA	80.000,00	80.000,00	80.000,00	0,00	80.000,00	0,00	0,00	0,00	0,00	0,00	80.000,00
2060710372189	IRRIGA BEM - CRESCIMENTO DA PRODUÇÃO IRRIGADA EM GOIÁS											
206071037218903	OUTRAS DESPESAS CORRENTES	80.000,00	80.000,00	816.394,00	0,00	816.394,00	0,00	0,00	0,00	0,00	0,00	816.394,00
33903506(100)	Engenharia Civil	0,00	0,00	0,00	0,00	0,00	0,00	0,00	0,00	0,00	0,00	0,00
33909246(100)	Consultorias e Outros Serviços Técnicos Especializados	0,00	0,00	0,00	0,00	0,00	0,00	0,00	0,00	64.049,61	64.049,61	-64.049,61
206071037218904	INVESTIMENTOS	30.000,00	30.000,00	74.216.266,85	0,00	74.216.266,85	0,00	0,00	0,00	0,00	0,00	74.216.266,85
44905112(280)	Gestão Ambiental	0,00	0,00	0,00	0,00	0,00	0,00	2.492,83	2.492,83	0,00	2.492,83	-2.492,83
206071037218905	INVERSÕES FINANCEIRAS	10.000,00	10.000,00	10.000,00	0,00	10.000,00	0,00	0,00	0,00	0,00	0,00	10.000,00
	SOMA	120.000,00	120.000,00	75.042.660,85	0,00	75.042.660,85	0,00	2.492,83	2.492,83	64.049,61	66.542,44	74.976.118,41
2060910622330	ANÁLISE DE PRODUTOS DE ORIGEM ANIMAL E REALIZAÇÃO DE EXAMES PARA DIAGNÓSTICOS DE ENFERMIDADES											
206091062233003	OUTRAS DESPESAS CORRENTES	1.272.000,00	1.462.000,00	1.272.000,00	0,00	1.082.000,00	0,00	0,00	0,00	0,00	0,00	1.082.000,00
33903013(220)	Material de Acondicionamento e Embalagem	0,00	0,00	0,00	0,00	0,00	0,00	0,00	0,00	4.500,00	4.500,00	-4.500,00
33903015(220)	Material de Expediente	0,00	0,00	0,00	0,00	0,00	0,00	0,00	0,00	1.515,40	1.515,40	-1.515,40
33903016(220)	Material de Limpeza e Produtos de Higiene	0,00	0,00	0,00	0,00	0,00	0,00	0,00	0,00	1.300,00	1.300,00	-1.300,00
33903021(220)	Material de Proteção e Segurança (Inclusive do Trabalho)	0,00	0,00	0,00	0,00	0,00	0,00	0,00	0,00	3.840,00	3.840,00	-3.840,00
33903023(220)	Materiais e Medicamentos para Uso Veterinário ou Tratamento	0,00	0,00	0,00	0,00	0,00	0,00	0,00	0,00	27.178,87	27.178,87	-27.178,87
33903027(220)	Material Hospitalar e/ou Ambulatorial	0,00	0,00	0,00	0,00	0,00	0,00	0,00	0,00	1.000,00	1.000,00	-1.000,00
33903028(220)	Material Laboratorial	0,00	0,00	0,00	0,00	0,00	0,00	0,00	0,00	36.778,54	36.778,54	-36.778,54
33903033(220)	Material para Manutenção, Reparos e Conservação de Bens Imóv	0,00	0,00	0,00	0,00	0,00	0,00	0,00	0,00	5.263,80	5.263,80	-5.263,80
33903034(220)	Material para Manutenção, Reparos e Conservação de Bens Móve	0,00	0,00	0,00	0,00	0,00	0,00	0,00	0,00	999,00	999,00	-999,00
33903040(220)	Material Químico	0,00	0,00	0,00	0,00	0,00	0,00	0,00	0,00	4.996,00	4.996,00	-4.996,00
33903045(220)	Material para Impressão e Cópia de Documentos	0,00	0,00	0,00	0,00	0,00	0,00	0,00	0,00	0,00	0,00	0,00
33903054(220)	Material para Identificação de Pessoas, Veículos, Objetos, e	0,00	0,00	0,00	0,00	0,00	0,00	0,00	0,00	720,00	720,00	-720,00
33903702(220)	Segurança, Guarda e Vigilância	0,00	0,00	0,00	0,00	0,00	0,00	0,00	0,00	100.000,00	100.000,00	-100.000,00
33903703(220)	Conservação, Reparos e Manutenção de Bens Imóveis	0,00	0,00	0,00	0,00	0,00	0,00	0,00	0,00	0,00	0,00	0,00
33903904(220)	Energia Elétrica	0,00	0,00	0,00	0,00	0,00	0,00	0,00	0,00	85.030,92	85.030,92	-85.030,92

* DADOS EXTRAÍDOS DO SIOFINET



ESTADO DE GOIÁS



Sistema de Contabilidade do Estado de Goiás

Comparativo da Despesa Autorizada com a Realizada por Projeto/Atividade

3024832103767735587B2D3FFD0234F7

Período: 1 a 12/2019													
9998 - ESTADO DE GOIAS						9998 - ESTADO DE GOIAS							
Código	Especificação	Despesa Autorizada				Créditos Especiais	Total	Despesa Realizada			Paga	Empenhada	Saldo
		Orçamento e Alterações			A Pagar			Soma					
		Orçado	Reduções	Suplementações					Liquidada	Não Liquidada			
33903915(220)	Manutenção, Conservação e Instalação de Outros Tipos de Máqu	0,00	0,00	0,00	0,00	0,00	0,00	0,00	0,00	4.000,00	4.000,00	-4.000,00	
33903918(220)	Manutenção, Reparos e Conservação de Bens Imóveis	0,00	0,00	0,00	0,00	0,00	0,00	0,00	0,00	5.780,00	5.780,00	-5.780,00	
33903920(220)	Manutenção, Conservação e Instalação de Máquinas, Equip e/ou U	0,00	0,00	0,00	0,00	0,00	0,00	0,00	0,00	3.934,50	3.934,50	-3.934,50	
33903931(220)	Serviço de Telefonia Fixa	0,00	0,00	0,00	0,00	0,00	0,00	0,00	0,00	30.000,00	30.000,00	-30.000,00	
33903936(220)	Outros Serviços Técnicos Profissionais	0,00	0,00	0,00	0,00	0,00	0,00	0,00	0,00	3.254,50	3.254,50	-3.254,50	
33903975(220)	Coleta, Tratamento e Destruição de Resíduos Tóxicos, Químico	0,00	0,00	0,00	0,00	0,00	0,00	1.800,90	1.800,90	8.861,91	10.662,81	-10.662,81	
33904028(220)	Outros Serviços Técnicos Especializados de Tecnologia da Inf	0,00	0,00	0,00	0,00	0,00	0,00	0,00	0,00	50.000,00	50.000,00	-50.000,00	
33904706(220)	Taxas e Licenças (Administrativas/Judiciais/CREA/Prefeitura)	0,00	0,00	0,00	0,00	0,00	0,00	0,00	0,00	9.299,00	9.299,00	-9.299,00	
33909253(220)	Energia Elétrica	0,00	0,00	0,00	0,00	0,00	0,00	0,00	0,00	7.509,17	7.509,17	-7.509,17	
206091062233004	INVESTIMENTOS	160.000,00	160.000,00	280.000,00	0,00	280.000,00	0,00	0,00	0,00	0,00	0,00	280.000,00	
44905224(220)	Mobiliário em Geral	0,00	0,00	0,00	0,00	0,00	0,00	0,00	0,00	30.000,00	30.000,00	-30.000,00	
	SOMA	1.432.000,00	1.622.000,00	1.552.000,00	0,00	1.362.000,00	0,00	1.800,90	1.800,90	425.761,61	427.562,51	934.437,49	
2060910622331	CLASSIFICAÇÃO DE PRODUTOS DE ORIGEM VEGETAL E ANÁLISE DE SEMENTES												
206091062233103	OUTRAS DESPESAS CORRENTES	400.000,00	450.000,00	400.000,00	0,00	350.000,00	0,00	0,00	0,00	0,00	0,00	350.000,00	
33901401(220)	Diárias no Estado	0,00	0,00	0,00	0,00	0,00	0,00	0,00	0,00	2.000,00	2.000,00	-2.000,00	
33903009(220)	Gêneros Alimentícios	0,00	0,00	0,00	0,00	0,00	0,00	0,00	0,00	0,00	0,00	0,00	
33903013(220)	Material de Acondicionamento e Embalagem	0,00	0,00	0,00	0,00	0,00	0,00	0,00	0,00	0,00	0,00	0,00	
33903015(220)	Material de Expediente	0,00	0,00	0,00	0,00	0,00	0,00	0,00	0,00	0,00	0,00	0,00	
33903021(220)	Material de Proteção e Segurança (Inclusive do Trabalho)	0,00	0,00	0,00	0,00	0,00	0,00	0,00	0,00	0,00	0,00	0,00	
33903028(220)	Material Laboratorial	0,00	0,00	0,00	0,00	0,00	0,00	0,00	0,00	950,00	950,00	-950,00	
33903033(220)	Material para Manutenção, Reparos e Conservação de Bens Imóv	0,00	0,00	0,00	0,00	0,00	0,00	0,00	0,00	9.916,75	9.916,75	-9.916,75	
33903034(220)	Material para Manutenção, Reparos e Conservação de Bens Móve	0,00	0,00	0,00	0,00	0,00	0,00	0,00	0,00	354,82	354,82	-354,82	
33903045(220)	Material para Impressão e Cópia de Documentos	0,00	0,00	0,00	0,00	0,00	0,00	0,00	0,00	0,00	0,00	0,00	
33903051(220)	Material para Cozinha, Refeitórios e Afins	0,00	0,00	0,00	0,00	0,00	0,00	0,00	0,00	0,00	0,00	0,00	
33903054(220)	Material para Identificação de Pessoas, Veículos, Objetos, e	0,00	0,00	0,00	0,00	0,00	0,00	0,00	0,00	0,00	0,00	0,00	
33903702(220)	Segurança, Guarda e Vigilância	0,00	0,00	0,00	0,00	0,00	0,00	0,00	0,00	71.165,89	71.165,89	-71.165,89	
33903703(220)	Conservação, Reparos e Manutenção de Bens Imóveis	0,00	0,00	0,00	0,00	0,00	0,00	0,00	0,00	0,00	0,00	0,00	
33903904(220)	Energia Elétrica	0,00	0,00	0,00	0,00	0,00	0,00	0,00	0,00	20.000,00	20.000,00	-20.000,00	
33903915(220)	Manutenção, Conservação e Instalação de Outros Tipos de Máqu	0,00	0,00	0,00	0,00	0,00	0,00	0,00	0,00	0,00	0,00	0,00	
33903918(220)	Manutenção, Reparos e Conservação de Bens Imóveis	0,00	0,00	0,00	0,00	0,00	0,00	0,00	0,00	0,00	0,00	0,00	
33903920(220)	Manutenção, Conservação e Instalação de Máquinas, Equip e/ou U	0,00	0,00	0,00	0,00	0,00	0,00	0,00	0,00	7.787,10	7.787,10	-7.787,10	
33903931(220)	Serviço de Telefonia Fixa	0,00	0,00	0,00	0,00	0,00	0,00	0,00	0,00	30.000,00	30.000,00	-30.000,00	
33903934(220)	Serviços de Cópias e Reprodução de Documentos	0,00	0,00	0,00	0,00	0,00	0,00	0,00	0,00	0,00	0,00	0,00	
33904028(220)	Outros Serviços Técnicos Especializados de Tecnologia da Inf	0,00	0,00	0,00	0,00	0,00	0,00	0,00	0,00	10.717,54	10.717,54	-10.717,54	
33904706(220)	Taxas e Licenças (Administrativas/Judiciais/CREA/Prefeitura)	0,00	0,00	0,00	0,00	0,00	0,00	0,00	0,00	2.060,00	2.060,00	-2.060,00	
206091062233104	INVESTIMENTOS	110.000,00	110.000,00	230.000,00	0,00	230.000,00	0,00	0,00	0,00	0,00	0,00	230.000,00	
44905224(220)	Mobiliário em Geral	0,00	0,00	0,00	0,00	0,00	0,00	0,00	0,00	34.000,00	34.000,00	-34.000,00	

* DADOS EXTRAÍDOS DO SIOFINET



ESTADO DE GOIÁS



Sistema de Contabilidade do Estado de Goiás

Comparativo da Despesa Autorizada com a Realizada por Projeto/Atividade

3024832103767735587B2D3FFD0234F7

Período: 1 a 12/2019													
9998 - ESTADO DE GOIAS						9998 - ESTADO DE GOIAS							
Código	Especificação	Despesa Autorizada				Créditos Especiais	Total	Despesa Realizada			Paga	Empenhada	Saldo
		Orçamento e Alterações			A Pagar			Soma					
		Orçado	Reduções	Suplementações					Liquidada	Não Liquidada			
SOMA		510.000,00	560.000,00	630.000,00	0,00	580.000,00	0,00	0,00	0,00	188.952,10	188.952,10	391.047,90	
2060910622332	FISCALIZAÇÃO DE EVENTOS AGROPECUÁRIOS E TRÂNSITO DE ANIMAIS VIVOS, PRODUTOS E SUBPRODUTOS DE ORIGEM ANIMAL												
206091062233203	OUTRAS DESPESAS CORRENTES	950.000,00	950.000,00	1.300.000,00	0,00	1.300.000,00	0,00	0,00	0,00	0,00	0,00	1.300.000,00	
33901401(100)	Diárias no Estado	0,00	0,00	0,00	0,00	0,00	0,00	0,00	0,00	167.320,00	167.320,00	-167.320,00	
33903005(100)	Combustível Automotivo - Diesel	0,00	0,00	0,00	0,00	0,00	0,00	0,00	0,00	170.099,53	170.099,53	-170.099,53	
33903035(100)	Material para Manutenção, Reparos e Conservação de Veículos	0,00	0,00	0,00	0,00	0,00	0,00	0,00	0,00	30.000,00	30.000,00	-30.000,00	
33903605(100)	Locação de Imóveis	0,00	0,00	0,00	0,00	0,00	0,00	8.238,95	8.238,95	71.135,72	79.374,67	-79.374,67	
33903702(100)	Segurança, Guarda e Vigilância	0,00	0,00	0,00	0,00	0,00	0,00	0,00	0,00	30.000,00	30.000,00	-30.000,00	
33903703(100)	Conservação, Reparos e Manutenção de Bens Imóveis	0,00	0,00	0,00	0,00	0,00	0,00	0,00	0,00	72.146,17	72.146,17	-72.146,17	
33903904(100)	Energia Elétrica	0,00	0,00	0,00	0,00	0,00	0,00	0,00	0,00	68.091,70	68.091,70	-68.091,70	
33903912(100)	Locação de Imóveis	0,00	0,00	0,00	0,00	0,00	0,00	5.000,00	5.000,00	73.333,33	78.333,33	-78.333,33	
33903921(100)	Manutenção, Reparo e Conservação de Frota de Veículos	0,00	0,00	0,00	0,00	0,00	0,00	0,00	0,00	110.000,00	110.000,00	-110.000,00	
33903931(100)	Serviço de Telefonia Fixa	0,00	0,00	0,00	0,00	0,00	0,00	0,00	0,00	120.000,00	120.000,00	-120.000,00	
33903951(100)	Seguros (Pessoais / Bens Móveis e Imóveis)	0,00	0,00	0,00	0,00	0,00	0,00	0,00	0,00	84.537,90	84.537,90	-84.537,90	
33904028(100)	Outros Serviços Técnicos Especializados de Tecnologia da Inf	0,00	0,00	0,00	0,00	0,00	0,00	0,00	0,00	136.894,00	136.894,00	-136.894,00	
206091062233204	INVESTIMENTOS	160.000,00	170.000,00	160.000,00	0,00	150.000,00	0,00	0,00	0,00	0,00	0,00	150.000,00	
SOMA		1.110.000,00	1.120.000,00	1.460.000,00	0,00	1.450.000,00	0,00	13.238,95	13.238,95	1.133.558,35	1.146.797,30	303.202,70	
2060910622333	FISCALIZAÇÃO DE TRÂNSITO DE PRODUTOS DE ORIGEM VEGETAL E INSUMOS AGROPECUÁRIOS												
206091062233303	OUTRAS DESPESAS CORRENTES	850.000,00	850.000,00	1.018.405,37	0,00	1.018.405,37	0,00	0,00	0,00	0,00	0,00	1.018.405,37	
33901401(100)	Diárias no Estado	0,00	0,00	0,00	0,00	0,00	0,00	0,00	0,00	134.850,00	134.850,00	-134.850,00	
33903005(100)	Combustível Automotivo - Diesel	0,00	0,00	0,00	0,00	0,00	0,00	0,00	0,00	18.405,37	18.405,37	-18.405,37	
33903605(100)	Locação de Imóveis	0,00	0,00	0,00	0,00	0,00	0,00	1.504,23	1.504,23	36.053,25	37.557,48	-37.557,48	
33903702(100)	Segurança, Guarda e Vigilância	0,00	0,00	0,00	0,00	0,00	0,00	0,00	0,00	38.359,75	38.359,75	-38.359,75	
33903703(100)	Conservação, Reparos e Manutenção de Bens Imóveis	0,00	0,00	0,00	0,00	0,00	0,00	0,00	0,00	42.448,76	42.448,76	-42.448,76	
33903904(100)	Energia Elétrica	0,00	0,00	0,00	0,00	0,00	0,00	0,00	0,00	51.486,54	51.486,54	-51.486,54	
33903912(100)	Locação de Imóveis	0,00	0,00	0,00	0,00	0,00	0,00	0,00	0,00	50.000,00	50.000,00	-50.000,00	
33903921(100)	Manutenção, Reparo e Conservação de Frota de Veículos	0,00	0,00	0,00	0,00	0,00	0,00	0,00	0,00	140.000,00	140.000,00	-140.000,00	
33903931(100)	Serviço de Telefonia Fixa	0,00	0,00	0,00	0,00	0,00	0,00	0,00	0,00	120.000,00	120.000,00	-120.000,00	
33904028(100)	Outros Serviços Técnicos Especializados de Tecnologia da Inf	0,00	0,00	0,00	0,00	0,00	0,00	0,00	0,00	179.282,46	179.282,46	-179.282,46	
33904702(100)	Contribuições para o PIS-PASEP	0,00	0,00	0,00	0,00	0,00	34.158,32	0,00	34.158,32	15.841,68	50.000,00	-50.000,00	
206091062233304	INVESTIMENTOS	110.000,00	120.000,00	110.000,00	0,00	100.000,00	0,00	0,00	0,00	0,00	0,00	100.000,00	
SOMA		960.000,00	970.000,00	1.128.405,37	0,00	1.118.405,37	34.158,32	1.504,23	35.662,55	826.727,81	862.390,36	256.015,01	
2060910622334	INSPEÇÃO DE PRODUTOS DE ORIGEM ANIMAL												
206091062233403	OUTRAS DESPESAS CORRENTES	410.000,00	485.000,00	596.126,26	0,00	521.126,26	0,00	0,00	0,00	0,00	0,00	521.126,26	
33901401(100)	Diárias no Estado	0,00	0,00	0,00	0,00	0,00	0,00	0,00	0,00	108.100,00	108.100,00	-108.100,00	

* DADOS EXTRAÍDOS DO SIOFINET



ESTADO DE GOIÁS



Sistema de Contabilidade do Estado de Goiás

Comparativo da Despesa Autorizada com a Realizada por Projeto/Atividade

3024832103767735587B2D3FFD0234F7

Período: 1 a 12/2019												
9998 - ESTADO DE GOIAS						9998 - ESTADO DE GOIAS						
Código	Especificação	Despesa Autorizada				Total	Despesa Realizada			Paga	Empenhada	Saldo
		Orçamento e Alterações			Créditos Especiais		A Pagar					
		Orçado	Reduções	Suplementações			Liquidada	Não Liquidada	Soma			
33903035(100)	Material para Manutenção, Reparos e Conservação de Veículos	0,00	0,00	0,00	0,00	0,00	0,00	0,00	0,00	7.285,54	7.285,54	-7.285,54
33903057(100)	Materiais para uso em Treinamento	0,00	0,00	0,00	0,00	0,00	0,00	9.999,45	9.999,45	0,00	9.999,45	-9.999,45
33903912(100)	Locação de Imóveis	0,00	0,00	0,00	0,00	0,00	0,00	0,00	0,00	25.000,00	25.000,00	-25.000,00
33903921(100)	Manutenção, Reparo e Conservação de Frota de Veículos	0,00	0,00	0,00	0,00	0,00	0,00	0,00	0,00	108.840,72	108.840,72	-108.840,72
33903931(100)	Serviço de Telefonia Fixa	0,00	0,00	0,00	0,00	0,00	0,00	0,00	0,00	73.964,48	73.964,48	-73.964,48
206091062233404	INVESTIMENTOS	220.000,00	230.000,00	220.000,00	0,00	210.000,00	0,00	0,00	0,00	0,00	0,00	210.000,00
	SOMA	630.000,00	715.000,00	816.126,26	0,00	731.126,26	0,00	9.999,45	9.999,45	323.190,74	333.190,19	397.936,07
2060910622336	SANIDADE ANIMAL											
206091062233603	OUTRAS DESPESAS CORRENTES	1.822.000,00	1.869.353,49	4.325.816,69	0,00	4.278.463,20	0,00	0,00	0,00	0,00	0,00	4.278.463,20
33901401(100)	Diárias no Estado	0,00	0,00	0,00	0,00	0,00	0,00	0,00	0,00	216.920,00	216.920,00	-216.920,00
33901401(220)	Diárias no Estado	0,00	0,00	0,00	0,00	0,00	0,00	0,00	0,00	0,00	0,00	0,00
33903005(100)	Combustível Automotivo - Diesel	0,00	0,00	0,00	0,00	0,00	0,00	41.567,30	41.567,30	206.249,26	247.816,56	-247.816,56
33903006(100)	Combustível Automotivo - Gasolina	0,00	0,00	0,00	0,00	0,00	0,00	116.003,07	116.003,07	611.873,75	727.876,82	-727.876,82
33903009(100)	Gêneros Alimentícios	0,00	0,00	0,00	0,00	0,00	0,00	0,00	0,00	4.673,55	4.673,55	-4.673,55
33903009(220)	Gêneros Alimentícios	0,00	0,00	0,00	0,00	0,00	0,00	0,00	0,00	13.107,39	13.107,39	-13.107,39
33903013(100)	Material de Acondicionamento e Embalagem	0,00	0,00	0,00	0,00	0,00	0,00	0,00	0,00	0,00	0,00	0,00
33903015(100)	Material de Expediente	0,00	0,00	0,00	0,00	0,00	0,00	0,00	0,00	111.434,20	111.434,20	-111.434,20
33903015(220)	Material de Expediente	0,00	0,00	0,00	0,00	0,00	0,00	0,00	0,00	19.127,12	19.127,12	-19.127,12
33903016(100)	Material de Limpeza e Produtos de Higieneização	0,00	0,00	0,00	0,00	0,00	0,00	0,00	0,00	13.447,48	13.447,48	-13.447,48
33903016(220)	Material de Limpeza e Produtos de Higieneização	0,00	0,00	0,00	0,00	0,00	0,00	0,00	0,00	20.941,44	20.941,44	-20.941,44
33903020(100)	Material de Tecnologia da Informação	0,00	0,00	0,00	0,00	0,00	0,00	0,00	0,00	3.340,00	3.340,00	-3.340,00
33903020(220)	Material de Tecnologia da Informação	0,00	0,00	0,00	0,00	0,00	0,00	0,00	0,00	8.424,00	8.424,00	-8.424,00
33903021(100)	Material de Proteção e Segurança (Inclusive do Trabalho)	0,00	0,00	0,00	0,00	0,00	0,00	0,00	0,00	2.094,00	2.094,00	-2.094,00
33903021(220)	Material de Proteção e Segurança (Inclusive do Trabalho)	0,00	0,00	0,00	0,00	0,00	0,00	0,00	0,00	1.483,00	1.483,00	-1.483,00
33903022(100)	Material de Sinalização Visual para Orientação à Prestação d	0,00	0,00	0,00	0,00	0,00	0,00	0,00	0,00	0,00	0,00	0,00
33903022(220)	Material de Sinalização Visual para Orientação à Prestação d	0,00	0,00	0,00	0,00	0,00	0,00	0,00	0,00	0,00	0,00	0,00
33903023(220)	Materiais e Medicamentos para Uso Veterinário ou Tratamento	0,00	0,00	0,00	0,00	0,00	0,00	0,00	0,00	3.000,00	3.000,00	-3.000,00
33903028(100)	Material Laboratorial	0,00	0,00	0,00	0,00	0,00	0,00	0,00	0,00	5.100,00	5.100,00	-5.100,00
33903033(100)	Material para Manutenção, Reparos e Conservação de Bens Imóv	0,00	0,00	0,00	0,00	0,00	0,00	0,00	0,00	22.781,94	22.781,94	-22.781,94
33903033(220)	Material para Manutenção, Reparos e Conservação de Bens Imóv	0,00	0,00	0,00	0,00	0,00	0,00	0,00	0,00	18.868,12	18.868,12	-18.868,12
33903034(100)	Material para Manutenção, Reparos e Conservação de Bens Móve	0,00	0,00	0,00	0,00	0,00	0,00	0,00	0,00	11.275,00	11.275,00	-11.275,00
33903034(220)	Material para Manutenção, Reparos e Conservação de Bens Móve	0,00	0,00	0,00	0,00	0,00	0,00	0,00	0,00	21.297,00	21.297,00	-21.297,00
33903035(100)	Material para Manutenção, Reparos e Conservação de Veículos	0,00	0,00	0,00	0,00	0,00	0,00	0,00	0,00	207.924,54	207.924,54	-207.924,54
33903035(220)	Material para Manutenção, Reparos e Conservação de Veículos	0,00	0,00	0,00	0,00	0,00	0,00	0,00	0,00	0,00	0,00	0,00
33903040(100)	Material Químico	0,00	0,00	0,00	0,00	0,00	0,00	0,00	0,00	4.000,00	4.000,00	-4.000,00
33903045(100)	Material para Impressão e Cópia de Documentos	0,00	0,00	0,00	0,00	0,00	0,00	0,00	0,00	6.834,00	6.834,00	-6.834,00
33903045(220)	Material para Impressão e Cópia de Documentos	0,00	0,00	0,00	0,00	0,00	0,00	0,00	0,00	26.404,80	26.404,80	-26.404,80
33903051(100)	Material para Cozinha, Refeitórios e Afins	0,00	0,00	0,00	0,00	0,00	0,00	0,00	0,00	6.021,93	6.021,93	-6.021,93

* DADOS EXTRAÍDOS DO SIOFINET



ESTADO DE GOIÁS



Sistema de Contabilidade do Estado de Goiás

Comparativo da Despesa Autorizada com a Realizada por Projeto/Atividade

3024832103767735587B2D3FFD0234F7

Período: 1 a 12/2019												
9998 - ESTADO DE GOIAS						9998 - ESTADO DE GOIAS						
Código	Especificação	Despesa Autorizada					Despesa Realizada				Saldo	
		Orçamento e Alterações			Créditos Especiais	Total	A Pagar			Paga		Empenhada
		Orçado	Reduções	Suplementações			Liquidada	Não Liquidada	Soma			
33903051(220)	Material para Cozinha, Refeitórios e Afins	0,00	0,00	0,00	0,00	0,00	0,00	0,00	0,00	11.090,77	11.090,77	-11.090,77
33903052(220)	Material de Emergência e Prevenção de Acidentes de Público e	0,00	0,00	0,00	0,00	0,00	0,00	0,00	0,00	500,00	500,00	-500,00
33903054(100)	Material para Identificação de Pessoas, Veículos, Objetos, e	0,00	0,00	0,00	0,00	0,00	0,00	0,00	0,00	2.325,00	2.325,00	-2.325,00
33903054(220)	Material para Identificação de Pessoas, Veículos, Objetos, e	0,00	0,00	0,00	0,00	0,00	0,00	0,00	0,00	6.217,00	6.217,00	-6.217,00
33903605(100)	Locação de Imóveis	0,00	0,00	0,00	0,00	0,00	0,00	5.923,97	5.923,97	38.645,73	44.569,70	-44.569,70
33903641(220)	Conservação, Reparos e Manutenção de Imóveis	0,00	0,00	0,00	0,00	0,00	0,00	0,00	0,00	0,00	0,00	0,00
33903901(100)	Água e Esgoto	0,00	0,00	0,00	0,00	0,00	0,00	17.313,34	17.313,34	64.184,26	81.497,60	-81.497,60
33903904(100)	Energia Elétrica	0,00	0,00	0,00	0,00	0,00	0,00	0,00	0,00	80.000,00	80.000,00	-80.000,00
33903912(100)	Locação de Imóveis	0,00	0,00	0,00	0,00	0,00	0,00	28.696,38	28.696,38	178.163,75	206.860,13	-206.860,13
33903915(100)	Manutenção, Conservação e Instalação de Outros Tipos de Máqu	0,00	0,00	0,00	0,00	0,00	0,00	0,00	0,00	520,00	520,00	-520,00
33903915(220)	Manutenção, Conservação e Instalação de Outros Tipos de Máqu	0,00	0,00	0,00	0,00	0,00	0,00	0,00	0,00	0,00	0,00	0,00
33903918(100)	Manutenção, Reparos e Conservação de Bens Imóveis	0,00	0,00	0,00	0,00	0,00	0,00	0,00	0,00	13.180,00	13.180,00	-13.180,00
33903918(220)	Manutenção, Reparos e Conservação de Bens Imóveis	0,00	0,00	0,00	0,00	0,00	0,00	0,00	0,00	3.600,00	3.600,00	-3.600,00
33903920(100)	Manutenção, Conservação e Instalação de Máquinas, Equip e/ou U	0,00	0,00	0,00	0,00	0,00	0,00	0,00	0,00	8.948,25	8.948,25	-8.948,25
33903920(220)	Manutenção, Conservação e Instalação de Máquinas, Equip e/ou U	0,00	0,00	0,00	0,00	0,00	0,00	0,00	0,00	21.999,00	21.999,00	-21.999,00
33903921(100)	Manutenção, Reparo e Conservação de Frota de Veículos	0,00	0,00	0,00	0,00	0,00	0,00	0,00	0,00	65.300,00	65.300,00	-65.300,00
33903921(220)	Manutenção, Reparo e Conservação de Frota de Veículos	0,00	0,00	0,00	0,00	0,00	0,00	0,00	0,00	0,00	0,00	0,00
33903931(100)	Serviço de Telefonia Fixa	0,00	0,00	0,00	0,00	0,00	0,00	101.210,19	101.210,19	206.591,33	307.801,52	-307.801,52
33903932(100)	Serviço de Telefonia Móvel Celular	0,00	0,00	0,00	0,00	0,00	0,00	8.443,50	8.443,50	41.556,50	50.000,00	-50.000,00
33903933(220)	Serviços Gráficos	0,00	0,00	0,00	0,00	0,00	0,00	0,00	0,00	1.879,50	1.879,50	-1.879,50
33903934(100)	Serviços de Cópias e Reprodução de Documentos	0,00	0,00	0,00	0,00	0,00	0,00	0,00	0,00	0,00	0,00	0,00
33903934(220)	Serviços de Cópias e Reprodução de Documentos	0,00	0,00	0,00	0,00	0,00	0,00	0,00	0,00	2.000,00	2.000,00	-2.000,00
33903935(100)	Serviços de Publicidade e Propaganda	0,00	0,00	0,00	0,00	0,00	299.999,99	1.625,77	301.625,76	248.374,24	550.000,00	-550.000,00
33904016(100)	Manutenção, Conservação e Instalação de Equipamentos de Tecn	0,00	0,00	0,00	0,00	0,00	0,00	0,00	0,00	170,00	170,00	-170,00
33904016(220)	Manutenção, Conservação e Instalação de Equipamentos de Tecn	0,00	0,00	0,00	0,00	0,00	0,00	0,00	0,00	1.160,00	1.160,00	-1.160,00
33904028(100)	Outros Serviços Técnicos Especializados de Tecnologia da Inf	0,00	0,00	0,00	0,00	0,00	0,00	0,00	0,00	385.655,48	385.655,48	-385.655,48
33904030(100)	Serviço de Telecomunicação e Transmissão de Dados (Alterado	0,00	0,00	0,00	0,00	0,00	0,00	0,00	0,00	42.049,63	42.049,63	-42.049,63
33904706(220)	Taxas e Licenças (Administrativas/Judiciais/CREA/Prefeitura)	0,00	0,00	0,00	0,00	0,00	0,00	0,00	0,00	554,73	554,73	-554,73
33909246(100)	Consultorias e Outros Serviços Técnicos Especializados	0,00	0,00	0,00	0,00	0,00	0,00	0,00	0,00	66.638,84	66.638,84	-66.638,84
33909250(100)	Locação de imóveis	0,00	0,00	0,00	0,00	0,00	0,00	0,00	0,00	9.422,89	9.422,89	-9.422,89
33909255(100)	Manutenção, Reparo, Conservação e Estacionamento de Frota de	0,00	0,00	0,00	0,00	0,00	0,00	0,00	0,00	17.526,22	17.526,22	-17.526,22
33909256(100)	Material e Serviços da área de Tecnologia da Informação	0,00	0,00	0,00	0,00	0,00	0,00	0,00	0,00	3.697,00	3.697,00	-3.697,00
206091062233604	INVESTIMENTOS	335.000,00	345.000,00	335.000,00	0,00	325.000,00	0,00	0,00	0,00	0,00	0,00	325.000,00
206091062233605	INVERSÕES FINANCEIRAS	10.000,00	20.000,00	10.000,00	0,00	0,00	0,00	0,00	0,00	0,00	0,00	0,00
	SOMA	2.167.000,00	2.234.353,49	4.670.816,69	0,00	4.603.463,20	299.999,99	320.783,52	620.783,51	3.088.572,64	3.709.356,15	894.107,05
2060910622337	SANIDADE VEGETAL											
206091062233703	OUTRAS DESPESAS CORRENTES	860.000,00	935.000,00	970.785,24	0,00	895.785,24	0,00	0,00	0,00	0,00	0,00	895.785,24
33901401(100)	Diárias no Estado	0,00	0,00	0,00	0,00	0,00	0,00	0,00	0,00	106.320,00	106.320,00	-106.320,00

* DADOS EXTRAÍDOS DO SIOFINET



ESTADO DE GOIÁS



Sistema de Contabilidade do Estado de Goiás

Comparativo da Despesa Autorizada com a Realizada por Projeto/Atividade

3024832103767735587B2D3FFD0234F7

Período: 1 a 12/2019												
9998 - ESTADO DE GOIÁS						9998 - ESTADO DE GOIÁS						
Código	Especificação	Despesa Autorizada				Total	Despesa Realizada			Paga	Empenhada	Saldo
		Orçamento e Alterações			Créditos Especiais		A Pagar					
		Orçado	Reduções	Suplementações			Liquidada	Não Liquidada	Soma			
33903006(100)	Combustível Automotivo - Gasolina	0,00	0,00	0,00	0,00	0,00	0,00	0,00	0,00	10.785,24	10.785,24	-10.785,24
33903015(100)	Material de Expediente	0,00	0,00	0,00	0,00	0,00	0,00	0,00	0,00	16.999,00	16.999,00	-16.999,00
33903035(100)	Material para Manutenção, Reparos e Conservação de Veículos	0,00	0,00	0,00	0,00	0,00	0,00	0,00	0,00	50.000,00	50.000,00	-50.000,00
33903605(100)	Locação de Imóveis	0,00	0,00	0,00	0,00	0,00	0,00	6.757,84	6.757,84	41.507,17	48.265,01	-48.265,01
33903901(100)	Água e Esgoto	0,00	0,00	0,00	0,00	0,00	0,00	0,00	0,00	55.202,90	55.202,90	-55.202,90
33903904(100)	Energia Elétrica	0,00	0,00	0,00	0,00	0,00	0,00	0,00	0,00	51.382,78	51.382,78	-51.382,78
33903912(100)	Locação de Imóveis	0,00	0,00	0,00	0,00	0,00	0,00	1.849,51	1.849,51	59.106,00	60.955,51	-60.955,51
33903921(100)	Manutenção, Reparo e Conservação de Frota de Veículos	0,00	0,00	0,00	0,00	0,00	0,00	0,00	0,00	60.000,00	60.000,00	-60.000,00
33903931(100)	Serviço de Telefonia Fixa	0,00	0,00	0,00	0,00	0,00	0,00	0,00	0,00	70.000,00	70.000,00	-70.000,00
33903932(100)	Serviço de Telefonia Móvel Celular	0,00	0,00	0,00	0,00	0,00	0,00	0,00	0,00	17.000,00	17.000,00	-17.000,00
33904028(100)	Outros Serviços Técnicos Especializados de Tecnologia da Inf	0,00	0,00	0,00	0,00	0,00	0,00	0,00	0,00	180.000,00	180.000,00	-180.000,00
33909250(100)	Locação de imóveis	0,00	0,00	0,00	0,00	0,00	0,00	0,00	0,00	3.606,53	3.606,53	-3.606,53
33909271(100)	Outras aquisições de materiais e serviços	0,00	0,00	0,00	0,00	0,00	0,00	0,00	0,00	5.482,66	5.482,66	-5.482,66
206091062233704	INVESTIMENTOS	70.000,00	80.000,00	70.000,00	0,00	60.000,00	0,00	0,00	0,00	0,00	0,00	60.000,00
	SOMA	930.000,00	1.015.000,00	1.040.785,24	0,00	955.785,24	0,00	8.607,35	8.607,35	727.392,28	735.999,63	219.785,61
2060910622338	TREINAMENTO E CAPACITAÇÃO DE FISCALIS E AGENTES DE FISCALIZAÇÃO AGROPECUÁRIA											
206091062233803	OUTRAS DESPESAS CORRENTES	200.000,00	320.000,00	300.400,00	0,00	180.400,00	0,00	0,00	0,00	0,00	0,00	180.400,00
33901401(100)	Diárias no Estado	0,00	0,00	0,00	0,00	0,00	0,00	0,00	0,00	63.500,00	63.500,00	-63.500,00
33901403(100)	Diárias no País	0,00	0,00	0,00	0,00	0,00	0,00	0,00	0,00	62.990,00	62.990,00	-62.990,00
	SOMA	200.000,00	320.000,00	300.400,00	0,00	180.400,00	0,00	0,00	0,00	126.490,00	126.490,00	53.910,00
2257110382196	APOIO À IMPLANTAÇÃO E DESENVOLVIMENTO DE POLOS REGIONAIS DE MINERAÇÃO											
225711038219603	OUTRAS DESPESAS CORRENTES	150.000,00	150.000,00	150.000,00	0,00	150.000,00	0,00	0,00	0,00	0,00	0,00	150.000,00
33901401(220)	Diárias no Estado	0,00	0,00	0,00	0,00	0,00	1.816,67	0,00	1.816,67	2.183,33	4.000,00	-4.000,00
33901403(220)	Diárias no País	0,00	0,00	0,00	0,00	0,00	300,00	0,00	300,00	4.200,00	4.500,00	-4.500,00
	SOMA	150.000,00	150.000,00	150.000,00	0,00	150.000,00	2.116,67	0,00	2.116,67	6.383,33	8.500,00	141.500,00
2257110382199	GESTÃO DE INFORMAÇÕES GEOLÓGICAS											
225711038219903	OUTRAS DESPESAS CORRENTES	300.000,00	300.000,00	300.000,00	0,00	300.000,00	0,00	0,00	0,00	0,00	0,00	300.000,00
33901401(220)	Diárias no Estado	0,00	0,00	0,00	0,00	0,00	4.000,00	0,00	4.000,00	0,00	4.000,00	-4.000,00
33901403(220)	Diárias no País	0,00	0,00	0,00	0,00	0,00	4.500,00	0,00	4.500,00	0,00	4.500,00	-4.500,00
	SOMA	300.000,00	300.000,00	300.000,00	0,00	300.000,00	8.500,00	0,00	8.500,00	0,00	8.500,00	291.500,00
2257310342164	DESENVOLVE GOIÁS - GESTÃO DE INFORMAÇÕES ESTRATÉGICAS PARA O DESENVOLVIMENTO											
225731034216403	OUTRAS DESPESAS CORRENTES	1.810.000,00	1.810.000,00	1.810.000,00	0,00	1.810.000,00	0,00	0,00	0,00	0,00	0,00	1.810.000,00
	SOMA	1.810.000,00	1.810.000,00	1.810.000,00	0,00	1.810.000,00	0,00	0,00	0,00	0,00	0,00	1.810.000,00

* DADOS EXTRAÍDOS DO SIOFINET



ESTADO DE GOIÁS



Sistema de Contabilidade do Estado de Goiás

Comparativo da Despesa Autorizada com a Realizada por Projeto/Atividade

3024832103767735587B2D3FFD0234F7

Período: 1 a 12/2019													
9998 - ESTADO DE GOIÁS							9998 - ESTADO DE GOIÁS						
Código	Especificação	Despesa Autorizada					Despesa Realizada				Saldo		
		Orçamento e Alterações			Créditos Especiais	Total	A Pagar			Paga		Empenhada	
		Orçado	Reduções	Suplementações			Liquidada	Não Liquidada	Soma				
2257310382199	GESTÃO DE INFORMAÇÕES GEOLÓGICAS												
225731038219903	OUTRAS DESPESAS CORRENTES	10.000,00	10.000,00	10.000,00	0,00	10.000,00	0,00	0,00	0,00	0,00	0,00	0,00	10.000,00
225731038219904	INVESTIMENTOS	10.000,00	10.000,00	10.000,00	0,00	10.000,00	0,00	0,00	0,00	0,00	0,00	0,00	10.000,00
	SOMA	20.000,00	20.000,00	20.000,00	0,00	20.000,00	0,00	0,00	0,00	0,00	0,00	0,00	20.000,00
2257310382200	MONITORAMENTO DAS ATIVIDADES DO SETOR MINERAL EM GOIÁS												
225731038220003	OUTRAS DESPESAS CORRENTES	600.000,00	600.000,00	600.000,00	0,00	600.000,00	0,00	0,00	0,00	0,00	0,00	0,00	600.000,00
33901401(220)	Diárias no Estado	0,00	0,00	0,00	0,00	0,00	9.000,00	0,00	9.000,00	0,00	9.000,00	9.000,00	-9.000,00
33901403(220)	Diárias no País	0,00	0,00	0,00	0,00	0,00	7.230,00	0,00	7.230,00	570,00	7.800,00	7.800,00	-7.800,00
	SOMA	600.000,00	600.000,00	600.000,00	0,00	600.000,00	16.230,00	0,00	16.230,00	570,00	16.800,00	16.800,00	583.200,00
2257310382201	PROMOÇÃO DA INOVAÇÃO TECNOLÓGICA NA MINERAÇÃO												
225731038220103	OUTRAS DESPESAS CORRENTES	1.010.000,00	1.010.000,00	1.010.000,00	0,00	1.010.000,00	0,00	0,00	0,00	0,00	0,00	0,00	1.010.000,00
33901401(220)	Diárias no Estado	0,00	0,00	0,00	0,00	0,00	1.466,67	0,00	1.466,67	133,33	1.600,00	1.600,00	-1.600,00
33901403(220)	Diárias no País	0,00	0,00	0,00	0,00	0,00	3.200,00	0,00	3.200,00	0,00	3.200,00	3.200,00	-3.200,00
225731038220104	INVESTIMENTOS	10.000,00	10.000,00	10.000,00	0,00	10.000,00	0,00	0,00	0,00	0,00	0,00	0,00	10.000,00
	SOMA	1.020.000,00	1.020.000,00	1.020.000,00	0,00	1.020.000,00	4.666,67	0,00	4.666,67	133,33	4.800,00	4.800,00	1.015.200,00
2266110342163	ATRAÇÃO E PROMOÇÃO DE INVESTIMENTOS E NOVOS NEGÓCIOS												
226611034216303	OUTRAS DESPESAS CORRENTES	110.000,00	110.000,00	110.000,00	0,00	110.000,00	0,00	0,00	0,00	0,00	0,00	0,00	110.000,00
33901401(100)	Diárias no Estado	0,00	0,00	0,00	0,00	0,00	1.120,00	0,00	1.120,00	880,00	2.000,00	2.000,00	-2.000,00
33901401(220)	Diárias no Estado	0,00	0,00	0,00	0,00	0,00	3.480,00	0,00	3.480,00	520,00	4.000,00	4.000,00	-4.000,00
33901403(100)	Diárias no País	0,00	0,00	0,00	0,00	0,00	0,00	0,00	0,00	2.000,00	2.000,00	2.000,00	-2.000,00
33901403(220)	Diárias no País	0,00	0,00	0,00	0,00	0,00	4.615,00	0,00	4.615,00	7.385,00	12.000,00	12.000,00	-12.000,00
	SOMA	110.000,00	110.000,00	110.000,00	0,00	110.000,00	9.215,00	0,00	9.215,00	10.785,00	20.000,00	20.000,00	90.000,00
2266110342165	MEDIAÇÃO DA EXECUÇÃO DE PROGRAMAS DO FUNDO CONSTITUCIONAL DE FINANCIAMENTO DO CENTRO-OESTE - FCO												
226611034216503	OUTRAS DESPESAS CORRENTES	110.000,00	110.000,00	110.000,00	0,00	110.000,00	0,00	0,00	0,00	0,00	0,00	0,00	110.000,00
33901401(100)	Diárias no Estado	0,00	0,00	0,00	0,00	0,00	1.740,01	0,00	1.740,01	259,99	2.000,00	2.000,00	-2.000,00
33901401(220)	Diárias no Estado	0,00	0,00	0,00	0,00	0,00	7.740,00	0,00	7.740,00	260,00	8.000,00	8.000,00	-8.000,00
33901403(100)	Diárias no País	0,00	0,00	0,00	0,00	0,00	533,34	0,00	533,34	1.466,66	2.000,00	2.000,00	-2.000,00
33901403(220)	Diárias no País	0,00	0,00	0,00	0,00	0,00	6.610,01	0,00	6.610,01	5.389,99	12.000,00	12.000,00	-12.000,00
	SOMA	110.000,00	110.000,00	110.000,00	0,00	110.000,00	16.623,36	0,00	16.623,36	7.376,64	24.000,00	24.000,00	86.000,00
2266110392166	REALIZAÇÃO E PARTICIPAÇÃO EM FEIRAS, EXPOSIÇÕES E EVENTOS PARA O DESENVOLVIMENTO ECONÔMICO												
226611039216603	OUTRAS DESPESAS CORRENTES	10.000,00	10.000,00	10.000,00	0,00	10.000,00	0,00	0,00	0,00	0,00	0,00	0,00	10.000,00
	SOMA	10.000,00	10.000,00	10.000,00	0,00	10.000,00	0,00	0,00	0,00	0,00	0,00	0,00	10.000,00

* DADOS EXTRAÍDOS DO SIOFINET



ESTADO DE GOIÁS



Sistema de Contabilidade do Estado de Goiás

Comparativo da Despesa Autorizada com a Realizada por Projeto/Atividade

3024832103767735587B2D3FFD0234F7

Período: 1 a 12/2019												
9998 - ESTADO DE GOIÁS						9998 - ESTADO DE GOIÁS						
Código	Especificação	Despesa Autorizada					Despesa Realizada				Saldo	
		Orçamento e Alterações			Créditos Especiais	Total	A Pagar			Paga		Empenhada
		Orçado	Reduções	Suplementações			Liquidada	Não Liquidada	Soma			
2266110402211	OBRAS E SERVIÇOS DE INFRAESTRUTURA ORIENTADAS PARA O DESENVOLVIMENTO ECONÔMICO											
226611040221103	OUTRAS DESPESAS CORRENTES	20.000,00	20.000,00	20.000,00	0,00	20.000,00	0,00	0,00	0,00	0,00	0,00	20.000,00
33901401(220)	Diárias no Estado	0,00	0,00	0,00	0,00	0,00	0,00	0,00	0,00	2.990,00	2.990,00	-2.990,00
33901403(220)	Diárias no País	0,00	0,00	0,00	0,00	0,00	6.400,00	0,00	6.400,00	600,00	7.000,00	-7.000,00
226611040221104	INVESTIMENTOS	20.000,00	20.000,00	20.000,00	0,00	20.000,00	0,00	0,00	0,00	0,00	0,00	20.000,00
	SOMA	40.000,00	40.000,00	40.000,00	0,00	40.000,00	6.400,00	0,00	6.400,00	3.590,00	9.990,00	30.010,00
2266110402212	OBRAS E SERVIÇOS DE INFRAESTRUTURA, URBANIZAÇÃO E MELHORIA DOS DISTRITOS INDUSTRIAIS											
226611040221203	OUTRAS DESPESAS CORRENTES	20.000,00	20.000,00	20.000,00	0,00	20.000,00	0,00	0,00	0,00	0,00	0,00	20.000,00
33901401(100)	Diárias no Estado	0,00	0,00	0,00	0,00	0,00	10.000,00	0,00	10.000,00	0,00	10.000,00	-10.000,00
33901401(220)	Diárias no Estado	0,00	0,00	0,00	0,00	0,00	0,00	0,00	0,00	0,00	0,00	0,00
226611040221204	INVESTIMENTOS	14.881.000,00	14.981.000,00	14.881.000,00	0,00	14.781.000,00	0,00	0,00	0,00	0,00	0,00	14.781.000,00
226611040221205	INVERSÕES FINANCEIRAS	10.000,00	10.000,00	10.000,00	0,00	10.000,00	0,00	0,00	0,00	0,00	0,00	10.000,00
	SOMA	14.911.000,00	15.011.000,00	14.911.000,00	0,00	14.811.000,00	10.000,00	0,00	10.000,00	0,00	10.000,00	14.801.000,00
2266110432218	CONCESSÃO E AMPLIAÇÃO DE INCENTIVOS FINANCEIROS E BENEFÍCIOS FISCAIS PARA FOMENTO DE EMPRESAS											
226611043221803	OUTRAS DESPESAS CORRENTES	2.870.000,00	3.077.766,72	2.870.000,00	0,00	2.662.233,28	0,00	0,00	0,00	0,00	0,00	2.662.233,28
	SOMA	2.870.000,00	3.077.766,72	2.870.000,00	0,00	2.662.233,28	0,00	0,00	0,00	0,00	0,00	2.662.233,28
2266110432220	REALIZAÇÃO DE LEILÃO DO FOMENTAR											
226611043222003	OUTRAS DESPESAS CORRENTES	50.000,00	50.000,00	50.000,00	0,00	50.000,00	0,00	0,00	0,00	0,00	0,00	50.000,00
33903936(220)	Outros Serviços Técnicos Profissionais	0,00	0,00	0,00	0,00	0,00	18.884,86	0,00	18.884,86	18.417,96	37.302,82	-37.302,82
	SOMA	50.000,00	50.000,00	50.000,00	0,00	50.000,00	18.884,86	0,00	18.884,86	18.417,96	37.302,82	12.697,18
2266310382197	FINANCIAMENTO DA CADEIA PRODUTIVA MINERAL											
226631038219703	OUTRAS DESPESAS CORRENTES	1.425.000,00	1.425.000,00	1.425.000,00	0,00	1.425.000,00	0,00	0,00	0,00	0,00	0,00	1.425.000,00
33901401(220)	Diárias no Estado	0,00	0,00	0,00	0,00	0,00	5.980,00	0,00	5.980,00	420,00	6.400,00	-6.400,00
226631038219705	INVERSÕES FINANCEIRAS	10.000.000,00	10.000.000,00	10.000.000,00	0,00	10.000.000,00	0,00	0,00	0,00	0,00	0,00	10.000.000,00
	SOMA	11.425.000,00	11.425.000,00	11.425.000,00	0,00	11.425.000,00	5.980,00	0,00	5.980,00	420,00	6.400,00	11.418.600,00
2266310382198	FOMENTO AO SETOR DE GEMAS, JÓIAS E ARTESANATO MINERAL											
226631038219803	OUTRAS DESPESAS CORRENTES	150.000,00	150.000,00	150.000,00	0,00	150.000,00	0,00	0,00	0,00	0,00	0,00	150.000,00
33901401(220)	Diárias no Estado	0,00	0,00	0,00	0,00	0,00	4.983,34	0,00	4.983,34	1.416,66	6.400,00	-6.400,00
33901403(220)	Diárias no País	0,00	0,00	0,00	0,00	0,00	1.600,00	0,00	1.600,00	0,00	1.600,00	-1.600,00
	SOMA	150.000,00	150.000,00	150.000,00	0,00	150.000,00	6.583,34	0,00	6.583,34	1.416,66	8.000,00	142.000,00
2369110342166	REALIZAÇÃO E PARTICIPAÇÃO EM FEIRAS, EXPOSIÇÕES E EVENTOS PARA O DESENVOLVIMENTO ECONÔMICO											
236911034216603	OUTRAS DESPESAS CORRENTES	2.010.000,00	2.010.000,00	2.010.000,00	0,00	2.010.000,00	0,00	0,00	0,00	0,00	0,00	2.010.000,00

* DADOS EXTRAÍDOS DO SIOFINET



Sistema de Contabilidade do Estado de Goiás
Comparativo da Despesa Autorizada com a Realizada por Projeto/Atividade

3024832103767735587B2D3FFD0234F7

Período: 1 a 12/2019												
9998 - ESTADO DE GOIÁS						9998 - ESTADO DE GOIÁS						
Código	Especificação	Despesa Autorizada				Total	Despesa Realizada			Paga	Empenhada	Saldo
		Orçamento e Alterações			Créditos Especiais		A Pagar					
		Orçado	Reduções	Suplementações			Liquidada	Não Liquidada	Soma			
33901401(100)	Diárias no Estado	0,00	0,00	0,00	0,00	0,00	2.000,00	0,00	2.000,00	0,00	2.000,00	-2.000,00
33901403(100)	Diárias no País	0,00	0,00	0,00	0,00	0,00	860,00	0,00	860,00	1.140,00	2.000,00	-2.000,00
33901403(220)	Diárias no País	0,00	0,00	0,00	0,00	0,00	11.800,00	0,00	11.800,00	200,00	12.000,00	-12.000,00
33903905(220)	Realização de Eventos, inclusive Congressos e Conferências	0,00	0,00	0,00	0,00	0,00	10.000,00	0,00	10.000,00	190.000,00	200.000,00	-200.000,00
33909302(220)	Restituições Diversas	0,00	0,00	0,00	0,00	0,00	0,00	0,00	0,00	195,77	195,77	-195,77
33909305(220)	Ressarcimento de Despesa com Locomoção	0,00	0,00	0,00	0,00	0,00	0,00	1.006,00	1.006,00	3.146,74	4.152,74	-4.152,74
SOMA		2.010.000,00	2.010.000,00	2.010.000,00	0,00	2.010.000,00	24.660,00	1.006,00	25.666,00	194.682,51	220.348,51	1.789.651,49
2369110392206 ARTICULAÇÃO, APOIO E INCENTIVO ÀS MICROEMPRESAS E EMPRESAS DE PEQUENO PORTE												
236911039220603	OUTRAS DESPESAS CORRENTES	35.000,00	35.000,00	35.000,00	0,00	35.000,00	0,00	0,00	0,00	0,00	0,00	35.000,00
SOMA		35.000,00	35.000,00	35.000,00	0,00	35.000,00	0,00	0,00	0,00	0,00	0,00	35.000,00
2369110392207 DESENVOLVIMENTO DO ARTESANATO GOIANO - RAÍZES DE GOIÁS												
236911039220703	OUTRAS DESPESAS CORRENTES	310.000,00	310.000,00	310.000,00	0,00	310.000,00	0,00	0,00	0,00	0,00	0,00	310.000,00
33901401(220)	Diárias no Estado	0,00	0,00	0,00	0,00	0,00	34.510,00	0,00	34.510,00	10.490,00	45.000,00	-45.000,00
33901403(220)	Diárias no País	0,00	0,00	0,00	0,00	0,00	10.790,00	0,00	10.790,00	14.210,00	25.000,00	-25.000,00
33909302(220)	Restituições Diversas	0,00	0,00	0,00	0,00	0,00	0,00	0,00	0,00	986,39	986,39	-986,39
SOMA		310.000,00	310.000,00	310.000,00	0,00	310.000,00	45.300,00	0,00	45.300,00	25.686,39	70.986,39	239.013,61
2369110393059 STARTUP GOIÁS - APOIO E INCENTIVO À CRIAÇÃO E DESENVOLVIMENTO DE NEGÓCIOS INOVADORES												
236911039305903	OUTRAS DESPESAS CORRENTES	4.510.000,00	6.510.000,00	4.510.000,00	0,00	2.510.000,00	0,00	0,00	0,00	0,00	0,00	2.510.000,00
236911039305904	INVESTIMENTOS	10.000,00	10.000,00	10.000,00	0,00	10.000,00	0,00	0,00	0,00	0,00	0,00	10.000,00
SOMA		4.520.000,00	6.520.000,00	4.520.000,00	0,00	2.520.000,00	0,00	0,00	0,00	0,00	0,00	2.520.000,00
2369110393061 CRESCER COMPETITIVO - CAPACITAÇÃO, ORIENTAÇÃO E ACESSO AO CRÉDITO PARA EMPREENDEDORES												
236911039306103	OUTRAS DESPESAS CORRENTES	510.000,00	510.000,00	4.510.000,00	0,00	4.510.000,00	0,00	0,00	0,00	0,00	0,00	4.510.000,00
33904514(220)	Empresas Públicas, Economia Mista ou Fundações	0,00	0,00	0,00	0,00	0,00	0,00	0,00	0,00	4.500.000,00	4.500.000,00	-4.500.000,00
236911039306105	INVERSÕES FINANCEIRAS	1.000.000,00	1.000.000,00	1.000.000,00	0,00	1.000.000,00	0,00	0,00	0,00	0,00	0,00	1.000.000,00
SOMA		1.510.000,00	1.510.000,00	5.510.000,00	0,00	5.510.000,00	0,00	0,00	0,00	4.500.000,00	4.500.000,00	1.010.000,00
2369110393065 MINHA EMPRESA DIGITAL - INCLUSÃO DIGITAL DE EMPREENDEDORES												
236911039306503	OUTRAS DESPESAS CORRENTES	310.000,00	310.000,00	310.000,00	0,00	310.000,00	0,00	0,00	0,00	0,00	0,00	310.000,00
SOMA		310.000,00	310.000,00	310.000,00	0,00	310.000,00	0,00	0,00	0,00	0,00	0,00	310.000,00
2369310422216 PROMOÇÃO DA INTERNACIONALIZAÇÃO DE EMPRESAS GOIANAS												
236931042221603	OUTRAS DESPESAS CORRENTES	150.000,00	160.000,00	150.000,00	0,00	140.000,00	0,00	0,00	0,00	0,00	0,00	140.000,00
SOMA		150.000,00	160.000,00	150.000,00	0,00	140.000,00	0,00	0,00	0,00	0,00	0,00	140.000,00

* DADOS EXTRAÍDOS DO SIOFINET



ESTADO DE GOIÁS



Sistema de Contabilidade do Estado de Goiás

Comparativo da Despesa Autorizada com a Realizada por Projeto/Atividade

3024832103767735587B2D3FFD0234F7

Período: 1 a 12/2019													
9998 - ESTADO DE GOIÁS				9998 - ESTADO DE GOIÁS									
Código	Especificação	Despesa Autorizada					Despesa Realizada				Saldo		
		Orçamento e Alterações			Créditos Especiais	Total	A Pagar			Paga		Empenhada	
		Orçado	Reduções	Suplementações			Liquidada	Não Liquidada	Soma				
2369310422217	REALIZAÇÃO E PARTICIPAÇÃO EM MISSÕES INTERNACIONAIS												
236931042221703	OUTRAS DESPESAS CORRENTES	1.240.000,00	1.240.000,00	1.397.000,00	0,00	1.397.000,00	0,00	0,00	0,00	0,00	0,00	0,00	1.397.000,00
33901410(100)	Ajuda de Custo Viagem Internacional - Pessoal Civil	0,00	0,00	0,00	0,00	0,00	10.416,00	0,00	10.416,00	0,00	0,00	10.416,00	-10.416,00
	SOMA	1.240.000,00	1.240.000,00	1.397.000,00	0,00	1.397.000,00	10.416,00	0,00	10.416,00	0,00	0,00	10.416,00	1.386.584,00
2369510632339	APOIO E REALIZAÇÃO DE EVENTOS												
236951063233903	OUTRAS DESPESAS CORRENTES	214.000,00	924.992,27	1.178.000,00	0,00	467.007,73	0,00	0,00	0,00	0,00	0,00	0,00	467.007,73
33404121(100)	Contribuições para Municípios, inclusive para suas Entidades	0,00	0,00	0,00	0,00	0,00	0,00	0,00	0,00	150.000,00	150.000,00		-150.000,00
33901401(100)	Diárias no Estado	0,00	0,00	0,00	0,00	0,00	806,71	0,00	806,71	15.193,29	16.000,00		-16.000,00
33901403(100)	Diárias no País	0,00	0,00	0,00	0,00	0,00	178,33	0,00	178,33	15.821,67	16.000,00		-16.000,00
33901410(100)	Ajuda de Custo Viagem Internacional - Pessoal Civil	0,00	0,00	0,00	0,00	0,00	0,00	0,00	0,00	8.100,00	8.100,00		-8.100,00
33903302(100)	Passagens para Outros Estados	0,00	0,00	0,00	0,00	0,00	0,00	14.588,85	14.588,85	2.611,89	17.200,74		-17.200,74
33903303(100)	Passagens Internacionais	0,00	0,00	0,00	0,00	0,00	0,00	27.323,28	27.323,28	0,00	27.323,28		-27.323,28
33903905(100)	Realização de Eventos, inclusive Congressos e Conferências	0,00	0,00	0,00	0,00	0,00	0,00	0,00	0,00	64.980,00	64.980,00		-64.980,00
33903911(100)	Hospedagens	0,00	0,00	0,00	0,00	0,00	0,00	2.334,26	2.334,26	452,00	2.786,26		-2.786,26
33903935(100)	Serviços de Publicidade e Propaganda	0,00	0,00	0,00	0,00	0,00	0,00	0,00	0,00	85.000,00	85.000,00		-85.000,00
33903974(100)	Hospedagens e Outras Despesas com Colaboradores Eventuais	0,00	0,00	0,00	0,00	0,00	0,00	7.925,38	7.925,38	0,00	7.925,38		-7.925,38
33909266(100)	Passagens, Hospedagens e Despesas com Locomoção	0,00	0,00	0,00	0,00	0,00	0,00	0,00	0,00	70.327,73	70.327,73		-70.327,73
	SOMA	214.000,00	924.992,27	1.178.000,00	0,00	467.007,73	985,04	52.171,77	53.156,81	412.486,58	465.643,39		1.364,34
2369510632340	GESTÃO DE INFORMAÇÕES TURÍSTICAS												
236951063234003	OUTRAS DESPESAS CORRENTES	0,00	107.500,00	127.000,00	83.000,00	102.500,00	0,00	0,00	0,00	0,00	0,00		102.500,00
33901401(100)	Diárias no Estado	0,00	0,00	0,00	0,00	0,00	4.000,00	0,00	4.000,00	0,00	4.000,00		-4.000,00
33901403(100)	Diárias no País	0,00	0,00	0,00	0,00	0,00	203,33	0,00	203,33	3.796,67	4.000,00		-4.000,00
236951063234004	INVESTIMENTOS	600.000,00	610.000,00	600.000,00	20.000,00	610.000,00	0,00	0,00	0,00	0,00	0,00		610.000,00
	SOMA	600.000,00	717.500,00	727.000,00	103.000,00	712.500,00	4.203,33	0,00	4.203,33	3.796,67	8.000,00		704.500,00
2369510633120	CAPTAÇÃO E FOMENTO DE NEGÓCIOS												
236951063312003	OUTRAS DESPESAS CORRENTES	248.000,00	439.431,04	1.671.500,00	100.000,00	1.580.068,96	0,00	0,00	0,00	0,00	0,00		1.580.068,96
33901403(100)	Diárias no País	0,00	0,00	0,00	0,00	0,00	5.060,00	0,00	5.060,00	940,00	6.000,00		-6.000,00
	SOMA	248.000,00	439.431,04	1.671.500,00	100.000,00	1.580.068,96	5.060,00	0,00	5.060,00	940,00	6.000,00		1.574.068,96
2369510633121	IMPLANTAÇÃO DE INFRAESTRUTURA TURÍSTICA												
236951063312103	OUTRAS DESPESAS CORRENTES	100.000,00	110.000,00	170.000,00	20.000,00	180.000,00	0,00	0,00	0,00	0,00	0,00		180.000,00
236951063312104	INVESTIMENTOS	0,00	0,00	151.431,04	70.000,00	221.431,04	0,00	0,00	0,00	0,00	0,00		221.431,04
44909230(290)	Obras e Instalações	0,00	0,00	0,00	0,00	0,00	0,00	0,00	0,00	47.431,04	47.431,04		-47.431,04
	SOMA	100.000,00	110.000,00	321.431,04	90.000,00	401.431,04	0,00	0,00	0,00	47.431,04	47.431,04		354.000,00
2369540014001	APOIO ADMINISTRATIVO												

* DADOS EXTRAÍDOS DO SIOFINET



ESTADO DE GOIÁS



Sistema de Contabilidade do Estado de Goiás

Comparativo da Despesa Autorizada com a Realizada por Projeto/Atividade

3024832103767735587B2D3FFD0234F7

Período: 1 a 12/2019												
9998 - ESTADO DE GOIÁS							9998 - ESTADO DE GOIÁS					
Código	Especificação	Despesa Autorizada				Despesa Realizada					Saldo	
		Orçamento e Alterações			Créditos Especiais	Total	A Pagar			Paga		Empenhada
		Orçado	Reduções	Suplementações			Liquidada	Não Liquidada	Soma			
236954001400101	PESSOAL E ENCARGOS SOCIAIS	6.100.000,00	5.230.419,97	5.405.290,26	0,00	6.274.870,29	0,00	0,00	0,00	0,00	0,00	6.274.870,29
31901101(100)	13º Salário	0,00	0,00	0,00	0,00	0,00	0,00	0,00	0,00	0,00	384.070,48	-384.070,48
31901103(100)	Férias - Abono	0,00	0,00	0,00	0,00	0,00	0,00	0,00	0,00	0,00	16.760,02	-16.760,02
31901107(100)	Gratificação por Exercício de Cargo	0,00	0,00	0,00	0,00	0,00	0,00	0,00	0,00	0,00	173.481,30	-173.481,30
31901110(100)	Vencimentos e Salários	0,00	0,00	0,00	0,00	0,00	0,00	0,00	0,00	0,00	2.088.978,85	-2.088.978,85
31901113(100)	IRRF - Pessoal Civil	0,00	0,00	0,00	0,00	0,00	0,00	0,00	0,00	0,00	574.305,52	-574.305,52
31901114(100)	Contribuições para o Fundo de Previdência Estadual - Ativo C	0,00	0,00	0,00	0,00	0,00	0,00	0,00	0,00	0,00	135.475,35	-135.475,35
31901115(100)	Contribuições para IPASGO SAÚDE	0,00	0,00	0,00	0,00	0,00	0,00	0,00	0,00	0,00	101.295,40	-101.295,40
31901116(100)	Gratificação Adicional Anuênio, Quinquênio e Gratificação Tr	0,00	0,00	0,00	0,00	0,00	0,00	0,00	0,00	0,00	336.442,52	-336.442,52
31901117(100)	Férias Abono CLT	0,00	0,00	0,00	0,00	0,00	0,00	0,00	0,00	0,00	187.727,75	-187.727,75
31901118(100)	INSS - Empregado	0,00	0,00	0,00	0,00	0,00	24.658,47	0,00	24.658,47	0,00	216.745,98	-241.404,45
31901119(100)	Consignação - Pensão Alimentícia	0,00	0,00	0,00	0,00	0,00	0,00	0,00	0,00	0,00	7.922,23	-7.922,23
31901120(100)	Consignação - Empréstimos Financeiros	0,00	0,00	0,00	0,00	0,00	0,00	0,00	0,00	0,00	204.666,51	-204.666,51
31901139(100)	Contribuições para os Fundos de Previdência de Municípios -	0,00	0,00	0,00	0,00	0,00	0,00	0,00	0,00	0,00	1.630,45	-1.630,45
31901301(100)	FGTS	0,00	0,00	0,00	0,00	0,00	17.195,80	0,00	17.195,80	0,00	100.235,62	-117.431,42
31901303(100)	INSS - Contribuição Patronal	0,00	0,00	0,00	0,00	0,00	62.627,78	0,00	62.627,78	0,00	577.925,93	-640.553,71
31901307(100)	Multas e Juros sobre Obrigações Patronais	0,00	0,00	0,00	0,00	0,00	0,00	0,00	0,00	0,00	15.860,66	-15.860,66
31901317(100)	Contribuição Patronal para Fundos de Previdência de Municípios	0,00	0,00	0,00	0,00	0,00	0,00	0,00	0,00	0,00	2.371,52	-2.371,52
31909207(100)	Vencimentos e Vantagens Fixas - Pessoal Civil	0,00	0,00	0,00	0,00	0,00	0,00	0,00	0,00	0,00	238.924,86	-238.924,86
31909209(100)	Obrigações Patronais - FGTS	0,00	0,00	0,00	0,00	0,00	0,00	0,00	0,00	0,00	7.611,36	-7.611,36
31909210(100)	Obrigações Patronais - INSS	0,00	0,00	0,00	0,00	0,00	0,00	0,00	0,00	0,00	127.433,83	-127.433,83
31909219(100)	Demais Despesas de Pessoal de Exercícios Anteriores	0,00	0,00	0,00	0,00	0,00	0,00	0,00	0,00	0,00	6.184,41	-6.184,41
31909226(100)	IRRF - Despesas de Exercícios Anteriores	0,00	0,00	0,00	0,00	0,00	0,00	0,00	0,00	0,00	75.142,84	-75.142,84
31909233(100)	Consignação - Empréstimos Financeiros	0,00	0,00	0,00	0,00	0,00	0,00	0,00	0,00	0,00	25.389,64	-25.389,64
31909234(100)	Consignação - Planos de Saúde	0,00	0,00	0,00	0,00	0,00	0,00	0,00	0,00	0,00	4.586,13	-4.586,13
31909235(100)	Consignação - Associação de Classe	0,00	0,00	0,00	0,00	0,00	0,00	0,00	0,00	0,00	358,17	-358,17
31909237(100)	Contribuição para o Fundo de Previdência Estadual	0,00	0,00	0,00	0,00	0,00	0,00	0,00	0,00	0,00	11.020,92	-11.020,92
31909241(100)	Consignação - Pensão Alimentícia	0,00	0,00	0,00	0,00	0,00	0,00	0,00	0,00	0,00	1.664,51	-1.664,51
31909284(100)	INSS - Empregado	0,00	0,00	0,00	0,00	0,00	0,00	0,00	0,00	0,00	48.085,35	-48.085,35
31909402(100)	Indenizações e Restituições Trabalhistas em Geral	0,00	0,00	0,00	0,00	0,00	0,00	0,00	0,00	0,00	145.536,01	-145.536,01
31911315(100)	Contribuição Patronal para o Fundo de Previdência Estadual -	0,00	0,00	0,00	0,00	0,00	0,00	0,00	0,00	0,00	270.950,70	-270.950,70
31919238(100)	Contribuição para o Fundo de Previdência Estadual - Obrigatória	0,00	0,00	0,00	0,00	0,00	0,00	0,00	0,00	0,00	22.041,84	-22.041,84
236954001400103	OUTRAS DESPESAS CORRENTES	787.000,00	1.061.720,85	1.402.734,87	0,00	1.128.014,02	0,00	0,00	0,00	0,00	0,00	1.128.014,02
33901401(100)	Diárias no Estado	0,00	0,00	0,00	0,00	0,00	1.093,34	0,00	1.093,34	0,00	8.906,66	-10.000,00
33901403(100)	Diárias no País	0,00	0,00	0,00	0,00	0,00	133,33	0,00	133,33	0,00	9.866,67	-10.000,00
33903004(100)	Combustível Automotivo - Álcool	0,00	0,00	0,00	0,00	0,00	0,00	3.120,34	3.120,34	0,00	10.124,81	-13.245,15
33903005(100)	Combustível Automotivo - Diesel	0,00	0,00	0,00	0,00	0,00	0,00	0,00	0,00	0,00	0,00	0,00
33903006(100)	Combustível Automotivo - Gasolina	0,00	0,00	0,00	0,00	0,00	0,00	6.938,39	6.938,39	0,00	24.417,96	-31.356,35
33903009(100)	Gêneros Alimentícios	0,00	0,00	0,00	0,00	0,00	0,00	0,00	0,00	0,00	9.875,00	-9.875,00

* DADOS EXTRAÍDOS DO SIOFINET



Sistema de Contabilidade do Estado de Goiás
Comparativo da Despesa Autorizada com a Realizada por Projeto/Atividade

3024832103767735587B2D3FFD0234F7

Período: 1 a 12/2019												
9998 - ESTADO DE GOIAS						9998 - ESTADO DE GOIAS						
Código	Especificação	Despesa Autorizada				Créditos Especiais	Total	Despesa Realizada			Saldo	
		Orçamento e Alterações			A Pagar			Paga	Empenhada			
		Orçado	Reduções	Suplementações						Liquidada		Não Liquidada
33903015(100)	Material de Expediente	0,00	0,00	0,00	0,00	0,00	0,00	0,00	0,00	7.273,80	7.273,80	-7.273,80
33903020(100)	Material de Tecnologia da Informação	0,00	0,00	0,00	0,00	0,00	0,00	0,00	0,00	726,20	726,20	-726,20
33903032(100)	Material para Eventos, inclusive Congressos, Conferências, F	0,00	0,00	0,00	0,00	0,00	0,00	0,00	0,00	0,00	0,00	0,00
33903033(100)	Material para Manutenção, Reparos e Conservação de Bens Imóv	0,00	0,00	0,00	0,00	0,00	0,00	0,00	0,00	3.450,00	3.450,00	-3.450,00
33903051(100)	Material para Cozinha, Refeitórios e Afins	0,00	0,00	0,00	0,00	0,00	0,00	0,00	0,00	3.380,00	3.380,00	-3.380,00
33903054(100)	Material para Identificação de Pessoas, Veículos, Objetos, e	0,00	0,00	0,00	0,00	0,00	0,00	0,00	0,00	300,00	300,00	-300,00
33903304(100)	Locação de Meios de Transporte para Deslocamento de Pessoal	0,00	0,00	0,00	0,00	0,00	0,00	6.137,56	6.137,56	66.922,22	73.059,78	-73.059,78
33903701(100)	Limpeza e Higienização	0,00	0,00	0,00	0,00	0,00	0,00	0,00	0,00	0,00	0,00	0,00
33903704(100)	Mão de Obra de Estagiários ou Monitores	0,00	0,00	0,00	0,00	0,00	0,00	0,00	0,00	35.773,83	35.773,83	-35.773,83
33903707(100)	Serviços de Transporte	0,00	0,00	0,00	0,00	0,00	0,00	0,00	0,00	1.823,95	1.823,95	-1.823,95
33903710(100)	Conservação, Reparos e Manutenção de Bens Móveis	0,00	0,00	0,00	0,00	0,00	0,00	0,00	0,00	5.488,30	5.488,30	-5.488,30
33903902(100)	Assinatura de Periódicos e Anuidades Diversas	0,00	0,00	0,00	0,00	0,00	0,00	0,00	0,00	648,00	648,00	-648,00
33903918(100)	Manutenção, Reparos e Conservação de Bens Imóveis	0,00	0,00	0,00	0,00	0,00	0,00	0,00	0,00	2.600,00	2.600,00	-2.600,00
33903920(100)	Manutenção, Conservação e Instalação de Máquinas, Equip e/ou U	0,00	0,00	0,00	0,00	0,00	0,00	19.770,00	19.770,00	0,00	19.770,00	-19.770,00
33903921(100)	Manutenção, Reparo e Conservação de Frota de Veículos	0,00	0,00	0,00	0,00	0,00	0,00	0,00	0,00	622,23	622,23	-622,23
33903930(100)	Serviço de Telecomunicação e Transmissão de Dados (Alterado	0,00	0,00	0,00	0,00	0,00	0,00	0,00	0,00	1.712,92	1.712,92	-1.712,92
33903931(100)	Serviço de Telefonia Fixa	0,00	0,00	0,00	0,00	0,00	0,00	1.291,80	1.291,80	12.047,28	13.339,08	-13.339,08
33903932(100)	Serviço de Telefonia Móvel Celular	0,00	0,00	0,00	0,00	0,00	0,00	1.482,69	1.482,69	3.718,22	5.200,91	-5.200,91
33903933(100)	Serviços Gráficos	0,00	0,00	0,00	0,00	0,00	0,00	0,60	0,60	4.647,40	4.648,00	-4.648,00
33903934(100)	Serviços de Cópia e Reprodução de Documentos	0,00	0,00	0,00	0,00	0,00	0,00	1.728,11	1.728,11	13.491,49	15.219,60	-15.219,60
33903939(100)	Publicação Exigida por Lei	0,00	0,00	0,00	0,00	0,00	0,00	0,00	0,00	180,00	180,00	-180,00
33903957(100)	Limpeza, Higienização, Lavanderia, Esterilização e/ou Desins	0,00	0,00	0,00	0,00	0,00	0,00	8.954,49	8.954,49	98.090,15	107.044,64	-107.044,64
33903962(100)	Serviços de Postagem de Correspondência em Geral / Entrega d	0,00	0,00	0,00	0,00	0,00	0,00	1.354,64	1.354,64	1.962,46	3.317,10	-3.317,10
33903965(100)	Taxa de Administração de Contratos, Convênios e Instrumentos	0,00	0,00	0,00	0,00	0,00	0,00	0,76	0,76	52,69	53,45	-53,45
33904030(100)	Serviço de Telecomunicação e Transmissão de Dados (Alterado	0,00	0,00	0,00	0,00	0,00	0,00	193,46	193,46	17.245,61	17.439,07	-17.439,07
33904120(100)	Contribuições para o CREDEQ e FEDRO	0,00	0,00	0,00	0,00	0,00	0,00	0,00	0,00	407,00	407,00	-407,00
33904601(100)	Servidores Civis	0,00	0,00	0,00	0,00	0,00	0,00	0,00	0,00	218.137,38	218.137,38	-218.137,38
33904706(100)	Taxas e Licenças (Administrativas/Judiciais/CREA/Prefeitura)	0,00	0,00	0,00	0,00	0,00	0,00	0,00	0,00	80,81	80,81	-80,81
33904901(100)	Servidores Civis	0,00	0,00	0,00	0,00	0,00	0,00	0,00	0,00	36.515,40	36.515,40	-36.515,40
33909225(100)	Demais Despesas de Exercícios Anteriores - Outras Despesas C	0,00	0,00	0,00	0,00	0,00	0,00	47,10	47,10	9.397,28	9.444,38	-9.444,38
33909244(100)	Contribuições para o PIS/PASEP	0,00	0,00	0,00	0,00	0,00	0,00	0,00	0,00	28.258,73	28.258,73	-28.258,73
33909248(100)	Limpeza, Higienização, Lavanderia, Esterilização e/ou Desins	0,00	0,00	0,00	0,00	0,00	0,00	0,00	0,00	8.749,87	8.749,87	-8.749,87
33909256(100)	Materiais e Serviços da área de Tecnologia da Informação	0,00	0,00	0,00	0,00	0,00	0,00	655,00	655,00	655,00	655,00	-655,00
33909257(100)	Combustíveis	0,00	0,00	0,00	0,00	0,00	0,00	0,00	0,00	2.962,83	2.962,83	-2.962,83
33909259(100)	Materiais e Serviços Gráficos, Publicações e Assinaturas	0,00	0,00	0,00	0,00	0,00	0,00	0,00	0,00	3.236,70	3.236,70	-3.236,70
33909262(100)	Impressão e Reprodução de Documentos	0,00	0,00	0,00	0,00	0,00	0,00	0,00	0,00	1.854,69	1.854,69	-1.854,69
33909270(100)	Auxilio Transporte e Alimentação	0,00	0,00	0,00	0,00	0,00	0,00	0,00	0,00	21.754,51	21.754,51	-21.754,51
33909280(100)	Locação de Meios de Transporte	0,00	0,00	0,00	0,00	0,00	0,00	0,00	0,00	5.978,16	5.978,16	-5.978,16
33909301(100)	Indenizações	0,00	0,00	0,00	0,00	0,00	0,00	0,00	0,00	11.300,66	11.300,66	-11.300,66

* DADOS EXTRAÍDOS DO SIOFINET



ESTADO DE GOIÁS



Sistema de Contabilidade do Estado de Goiás

Comparativo da Despesa Autorizada com a Realizada por Projeto/Atividade

3024832103767735587B2D3FFD0234F7

Período: 1 a 12/2019												
9998 - ESTADO DE GOIÁS						9998 - ESTADO DE GOIÁS						
Código	Especificação	Despesa Autorizada				Total	Despesa Realizada			Paga	Empenhada	Saldo
		Orçamento e Alterações			Créditos Especiais		A Pagar					
		Orçado	Reduções	Suplementações			Liquidada	Não Liquidada	Soma			
33909302(100)	Restituições Diversas	0,00	0,00	0,00	0,00	0,00	0,00	0,00	0,00	1.278,01	1.278,01	-1.278,01
33913923(100)	Serviço Médico, Hospitalar, Odontológico e Laboratorial	0,00	0,00	0,00	0,00	0,00	0,00	5.538,00	5.538,00	0,00	5.538,00	-5.538,00
33914103(100)	Contribuições ao Fundo de Capacitação do Servidor Público	0,00	0,00	0,00	0,00	0,00	0,00	0,00	0,00	3.556,58	3.556,58	-3.556,58
33919225(100)	Demais Despesas de Exercícios Anteriores - Outras Despesas C	0,00	0,00	0,00	0,00	0,00	0,00	0,00	0,00	452,53	452,53	-452,53
236954001400104	INVESTIMENTOS	0,00	0,00	136.779,44	10.000,00	146.779,44	0,00	0,00	0,00	0,00	0,00	146.779,44
44905211(100)	Equipamentos de Tecnologia da Informação	0,00	0,00	0,00	0,00	0,00	0,00	43.991,20	43.991,20	0,00	43.991,20	-43.991,20
44905222(100)	Máquinas, Utensílios e Equipamentos Diversos	0,00	0,00	0,00	0,00	0,00	0,00	0,00	0,00	51.304,00	51.304,00	-51.304,00
44905243(100)	Bandeiras, fâmulas e insígnias	0,00	0,00	0,00	0,00	0,00	0,00	0,00	0,00	445,00	445,00	-445,00
	SOMA	6.887.000,00	6.292.140,82	6.944.804,57	10.000,00	7.549.663,75	105.708,72	100.549,14	206.257,86	6.862.499,65	7.068.757,51	480.906,24
2412210242259	ATENÇÃO À SAÚDE DOS SERVIDORES											
241221024225903	OUTRAS DESPESAS CORRENTES	50.000,00	50.000,00	50.000,00	0,00	50.000,00	0,00	0,00	0,00	0,00	0,00	50.000,00
33903936(220)	Outros Serviços Técnicos Profissionais	0,00	0,00	0,00	0,00	0,00	0,00	4.731,19	4.731,19	0,00	4.731,19	-4.731,19
	SOMA	50.000,00	50.000,00	50.000,00	0,00	50.000,00	0,00	4.731,19	4.731,19	0,00	4.731,19	45.268,81
2413110562303	ATUALIZAÇÃO TÉCNICA E VEICULAÇÃO DOS PROGRAMAS DA TELEVISÃO BRASIL CENTRAL E RÁDIOS AM/FM											
241311056230303	OUTRAS DESPESAS CORRENTES	1.100.000,00	1.100.000,00	1.100.000,00	0,00	1.100.000,00	0,00	0,00	0,00	0,00	0,00	1.100.000,00
33903922(220)	Produções Jornalísticas	0,00	0,00	0,00	0,00	0,00	0,00	447,48	447,48	599.025,00	599.472,48	-599.472,48
33909225(220)	Demais Despesas de Exercícios Anteriores - Outras Despesas C	0,00	0,00	0,00	0,00	0,00	0,00	0,00	0,00	42.569,75	42.569,75	-42.569,75
241311056230304	INVESTIMENTOS	110.000,00	110.000,00	110.000,00	0,00	110.000,00	0,00	0,00	0,00	0,00	0,00	110.000,00
44905214(100)	Equipamentos para Áudio, Vídeo e Foto	0,00	0,00	0,00	0,00	0,00	0,00	0,00	0,00	15.979,98	15.979,98	-15.979,98
44905224(220)	Mobiliário em Geral	0,00	0,00	0,00	0,00	0,00	0,00	0,00	0,00	490,00	490,00	-490,00
	SOMA	1.210.000,00	1.210.000,00	1.210.000,00	0,00	1.210.000,00	0,00	447,48	447,48	658.064,73	658.512,21	551.487,79
2413110562304	COBERTURA DE EVENTOS JORNALÍSTICOS E ARTÍSTICOS DA TELEVISÃO BRASIL CENTRAL E RÁDIOS AM/FM											
241311056230403	OUTRAS DESPESAS CORRENTES	250.000,00	250.000,00	250.000,00	0,00	250.000,00	0,00	0,00	0,00	0,00	0,00	250.000,00
33901401(220)	Diárias no Estado	0,00	0,00	0,00	0,00	0,00	31.282,91	0,00	31.282,91	64.867,09	96.150,00	-96.150,00
33901403(220)	Diárias no País	0,00	0,00	0,00	0,00	0,00	4.690,03	0,00	4.690,03	20.309,97	25.000,00	-25.000,00
33903922(220)	Produções Jornalísticas	0,00	0,00	0,00	0,00	0,00	8.616,95	23.380,25	31.997,20	0,00	31.997,20	-31.997,20
	SOMA	250.000,00	250.000,00	250.000,00	0,00	250.000,00	44.589,89	23.380,25	67.970,14	85.177,06	153.147,20	96.852,80
2413110562305	MODERNIZAÇÃO E ATUALIZAÇÃO TÉCNICA DAS RÁDIOS AM/FM											
241311056230503	OUTRAS DESPESAS CORRENTES	300.000,00	300.000,00	590.000,00	0,00	590.000,00	0,00	0,00	0,00	0,00	0,00	590.000,00
33903020(220)	Material de Tecnologia da Informação	0,00	0,00	0,00	0,00	0,00	0,00	0,00	0,00	15.960,00	15.960,00	-15.960,00
33903031(220)	Material para Comunicações	0,00	0,00	0,00	0,00	0,00	0,00	0,00	0,00	15.985,00	15.985,00	-15.985,00
33903034(220)	Material para Manutenção, Reparos e Conservação de Bens Móve	0,00	0,00	0,00	0,00	0,00	0,00	0,00	0,00	378,50	378,50	-378,50
33903915(220)	Manutenção, Conservação e Instalação de Outros Tipos de Máqu	0,00	0,00	0,00	0,00	0,00	0,00	0,00	0,00	6.337,00	6.337,00	-6.337,00
33903918(220)	Manutenção, Reparos e Conservação de Bens Imóveis	0,00	0,00	0,00	0,00	0,00	247,95	9.761,96	10.009,91	107.133,61	117.143,52	-117.143,52

* DADOS EXTRAÍDOS DO SIOFINET



Sistema de Contabilidade do Estado de Goiás

Comparativo da Despesa Autorizada com a Realizada por Projeto/Atividade

3024832103767735587B2D3FFD0234F7

Período: 1 a 12/2019													
9998 - ESTADO DE GOIÁS						9998 - ESTADO DE GOIÁS							
Código	Especificação	Despesa Autorizada				Créditos Especiais	Total	Despesa Realizada			Paga	Empenhada	Saldo
		Orçamento e Alterações			A Pagar			Soma					
		Orçado	Reduções	Suplementações					Liquidada	Não Liquidada			
33903922(220)	Produções Jornalísticas	0,00	0,00	0,00	0,00	0,00	0,00	0,00	0,00	90.757,21	90.757,21	-90.757,21	
33904028(220)	Outros Serviços Técnicos Especializados de Tecnologia da Inf	0,00	0,00	0,00	0,00	0,00	102,00	5.100,00	5.202,00	71.114,64	76.316,64	-76.316,64	
33904084(220)	Manutenção, Suporte e Instalação de Softwares	0,00	0,00	0,00	0,00	0,00	0,00	5.167,84	5.167,84	15.502,18	20.670,02	-20.670,02	
33909225(220)	Demais Despesas de Exercícios Anteriores - Outras Despesas C	0,00	0,00	0,00	0,00	0,00	17.422,93	0,00	17.422,93	95.559,62	112.982,55	-112.982,55	
33909256(220)	Materiais e Serviços da área de Tecnologia da Informação	0,00	0,00	0,00	0,00	0,00	12.658,32	0,00	12.658,32	0,00	12.658,32	-12.658,32	
33909281(220)	Manutenção, Conservação e Instalação de Outros Tipos de Máqu	0,00	0,00	0,00	0,00	0,00	9.761,96	0,00	9.761,96	0,00	9.761,96	-9.761,96	
241311056230504	INVESTIMENTOS	10.000,00	10.000,00	10.000,00	0,00	10.000,00	0,00	0,00	0,00	0,00	0,00	10.000,00	
	SOMA	310.000,00	310.000,00	600.000,00	0,00	600.000,00	40.193,16	20.029,80	60.222,96	418.727,76	478.950,72	121.049,28	
2413110563115	EXPANSÃO DO SINAL DA TV, VIA SATÉLITE, VIA TERRESTRE, EDIFICAÇÕES E SUA ATUALIZAÇÃO TÉCNICA												
241311056311503	OUTRAS DESPESAS CORRENTES	820.000,00	960.000,00	2.215.640,00	0,00	2.075.640,00	0,00	0,00	0,00	0,00	0,00	2.075.640,00	
33903031(220)	Material para Comunicações	0,00	0,00	0,00	0,00	0,00	0,00	0,00	0,00	112.850,00	112.850,00	-112.850,00	
33903915(220)	Manutenção, Conservação e Instalação de Outros Tipos de Máqu	0,00	0,00	0,00	0,00	0,00	2.619,19	20.146,56	22.765,75	163.251,55	186.017,30	-186.017,30	
33903918(100)	Manutenção, Reparos e Conservação de Bens Imóveis	0,00	0,00	0,00	0,00	0,00	0,00	0,00	0,00	100.000,00	100.000,00	-100.000,00	
33903918(220)	Manutenção, Reparos e Conservação de Bens Imóveis	0,00	0,00	0,00	0,00	0,00	8.324,14	63.357,40	71.681,54	231.485,06	303.166,60	-303.166,60	
33904030(220)	Serviço de Telecomunicação e Transmissão de Dados (Alterado	0,00	0,00	0,00	0,00	0,00	93.470,00	93.470,00	186.940,00	747.760,00	934.700,00	-934.700,00	
33909281(220)	Manutenção, Conservação e Instalação de Outros Tipos de Máqu	0,00	0,00	0,00	0,00	0,00	60.977,34	0,00	60.977,34	3.199,46	64.176,80	-64.176,80	
241311056311504	INVESTIMENTOS	110.000,00	110.000,00	110.000,00	0,00	110.000,00	0,00	0,00	0,00	0,00	0,00	110.000,00	
	SOMA	930.000,00	1.070.000,00	2.325.640,00	0,00	2.185.640,00	165.390,67	176.973,96	342.364,63	1.358.546,07	1.700.910,70	484.729,30	
2512510462237	FISCALIZAÇÃO DOS SERVIÇOS DE DISTRIBUIÇÃO DE ENERGIA ELÉTRICA												
251251046223703	OUTRAS DESPESAS CORRENTES	750.000,00	750.000,00	750.000,00	0,00	750.000,00	0,00	0,00	0,00	0,00	0,00	750.000,00	
33901401(290)	Diárias no Estado	0,00	0,00	0,00	0,00	0,00	0,00	0,00	0,00	13.113,33	13.113,33	-13.113,33	
33901403(290)	Diárias no País	0,00	0,00	0,00	0,00	0,00	0,00	0,00	0,00	13.276,66	13.276,66	-13.276,66	
33903004(290)	Combustível Automotivo - Álcool	0,00	0,00	0,00	0,00	0,00	0,00	13.926,06	13.926,06	54.684,92	68.610,98	-68.610,98	
33903005(290)	Combustível Automotivo - Diesel	0,00	0,00	0,00	0,00	0,00	0,00	1.000,00	1.000,00	162,32	1.162,32	-1.162,32	
33903006(290)	Combustível Automotivo - Gasolina	0,00	0,00	0,00	0,00	0,00	0,00	3.548,55	3.548,55	14.361,40	17.909,95	-17.909,95	
33903304(290)	Locação de Meios de Transporte para Deslocamento de Pessoal	0,00	0,00	0,00	0,00	0,00	0,00	2.927,62	2.927,62	31.381,40	34.309,02	-34.309,02	
33904028(290)	Outros Serviços Técnicos Especializados de Tecnologia da Inf	0,00	0,00	0,00	0,00	0,00	1.063,92	126.945,08	128.009,00	186.706,85	314.715,85	-314.715,85	
33909302(290)	Restituições Diversas	0,00	0,00	0,00	0,00	0,00	0,00	0,00	0,00	5.469,15	5.469,15	-5.469,15	
	SOMA	750.000,00	750.000,00	750.000,00	0,00	750.000,00	1.063,92	148.347,31	149.411,23	319.156,03	468.567,26	281.432,74	
2512510462238	FISCALIZAÇÃO DOS SERVIÇOS DE GERAÇÃO DE ENERGIA ELÉTRICA												
251251046223803	OUTRAS DESPESAS CORRENTES	320.000,00	320.000,00	320.000,00	0,00	320.000,00	0,00	0,00	0,00	0,00	0,00	320.000,00	
33901401(290)	Diárias no Estado	0,00	0,00	0,00	0,00	0,00	0,00	0,00	0,00	8.260,00	8.260,00	-8.260,00	
33901403(290)	Diárias no País	0,00	0,00	0,00	0,00	0,00	0,00	0,00	0,00	9.440,00	9.440,00	-9.440,00	
33904028(290)	Outros Serviços Técnicos Especializados de Tecnologia da Inf	0,00	0,00	0,00	0,00	0,00	0,00	21.280,61	21.280,61	68.719,39	90.000,00	-90.000,00	

* DADOS EXTRAÍDOS DO SIOFINET



ESTADO DE GOIÁS



Sistema de Contabilidade do Estado de Goiás

Comparativo da Despesa Autorizada com a Realizada por Projeto/Atividade

3024832103767735587B2D3FFD0234F7

Período: 1 a 12/2019												
9998 - ESTADO DE GOIÁS						9998 - ESTADO DE GOIÁS						
Código	Especificação	Despesa Autorizada				Total	Despesa Realizada			Paga	Empenhada	Saldo
		Orçamento e Alterações			Créditos Especiais		A Pagar					
		Orçado	Reduções	Suplementações			Liquidada	Não Liquidada	Soma			
	SOMA	320.000,00	320.000,00	320.000,00	0,00	320.000,00	0,00	21.280,61	21.280,61	86.419,39	107.700,00	212.300,00
2557310463090	GESTÃO DE INFORMAÇÕES ESTATÍSTICAS DE ENERGIA											
255731046309003	OUTRAS DESPESAS CORRENTES	10.000,00	30.000,00	20.000,00	0,00	0,00	0,00	0,00	0,00	0,00	0,00	0,00
255731046309004	INVESTIMENTOS	10.000,00	30.000,00	20.000,00	0,00	0,00	0,00	0,00	0,00	0,00	0,00	0,00
	SOMA	20.000,00	60.000,00	40.000,00	0,00	0,00	0,00	0,00	0,00	0,00	0,00	0,00
2575210442229	PALÁCIO SUSTENTÁVEL - PPLT COM ACESSIBILIDADE, EFICIÊNCIA ENERGÉTICA, COLETA SELETIVA E ECONOMICIDADE DE ÁGUA											
257521044222903	OUTRAS DESPESAS CORRENTES	10.000,00	30.000,00	20.000,00	0,00	0,00	0,00	0,00	0,00	0,00	0,00	0,00
257521044222904	INVESTIMENTOS	10.000,00	30.000,00	20.000,00	0,00	0,00	0,00	0,00	0,00	0,00	0,00	0,00
	SOMA	20.000,00	60.000,00	40.000,00	0,00	0,00	0,00	0,00	0,00	0,00	0,00	0,00
2575210463089	ELETRIFICAÇÃO DE PROPRIEDADES RURAIS											
257521046308903	OUTRAS DESPESAS CORRENTES	20.000,00	50.000,00	40.000,00	0,00	10.000,00	0,00	0,00	0,00	0,00	0,00	10.000,00
257521046308904	INVESTIMENTOS	20.000,00	50.000,00	40.000,00	0,00	10.000,00	0,00	0,00	0,00	0,00	0,00	10.000,00
	SOMA	40.000,00	100.000,00	80.000,00	0,00	20.000,00	0,00	0,00	0,00	0,00	0,00	20.000,00
2575210463091	IMPLANTAÇÃO DE REDES ELÉTRICAS E/OU ILUMINAÇÃO DE VIAS PÚBLICAS E DE PRACAS ESPORTIVAS											
257521046309103	OUTRAS DESPESAS CORRENTES	20.000,00	50.000,00	40.000,00	0,00	10.000,00	0,00	0,00	0,00	0,00	0,00	10.000,00
257521046309104	INVESTIMENTOS	20.000,00	40.000,00	40.000,00	0,00	20.000,00	0,00	0,00	0,00	0,00	0,00	20.000,00
	SOMA	40.000,00	90.000,00	80.000,00	0,00	30.000,00	0,00	0,00	0,00	0,00	0,00	30.000,00
2575210463092	PROMOÇÃO DA EFICIÊNCIA ENERGÉTICA EM PRÉDIOS PÚBLICOS											
257521046309203	OUTRAS DESPESAS CORRENTES	10.000,00	30.000,00	20.000,00	0,00	0,00	0,00	0,00	0,00	0,00	0,00	0,00
257521046309204	INVESTIMENTOS	10.000,00	20.000,00	20.000,00	0,00	10.000,00	0,00	0,00	0,00	0,00	0,00	10.000,00
	SOMA	20.000,00	50.000,00	40.000,00	0,00	10.000,00	0,00	0,00	0,00	0,00	0,00	10.000,00
2575210463093	PROMOÇÃO DO USO DA ENERGIA RENOVÁVEL											
257521046309303	OUTRAS DESPESAS CORRENTES	20.000,00	50.000,00	40.000,00	0,00	10.000,00	0,00	0,00	0,00	0,00	0,00	10.000,00
257521046309304	INVESTIMENTOS	20.000,00	40.000,00	40.000,00	0,00	20.000,00	0,00	0,00	0,00	0,00	0,00	20.000,00
	SOMA	40.000,00	90.000,00	80.000,00	0,00	30.000,00	0,00	0,00	0,00	0,00	0,00	30.000,00
2612510612323	REGULAÇÃO, CONTROLE E FISCALIZAÇÃO DE SERVIÇOS DE TRANSPORTE INTERMUNICIPAL DE PASSAGEIROS											
261251061232303	OUTRAS DESPESAS CORRENTES	2.059.000,00	2.059.000,00	2.168.000,00	0,00	2.168.000,00	0,00	0,00	0,00	0,00	0,00	2.168.000,00
33901401(220)	Diárias no Estado	0,00	0,00	0,00	0,00	0,00	0,00	0,00	0,00	26.860,00	26.860,00	-26.860,00
33901401(290)	Diárias no Estado	0,00	0,00	0,00	0,00	0,00	0,00	0,00	0,00	119.260,00	119.260,00	-119.260,00
33901403(290)	Diárias no País	0,00	0,00	0,00	0,00	0,00	0,00	0,00	0,00	1.600,00	1.600,00	-1.600,00
33901615(220)	Serviço Extraordinário - AC4 - Pessoal Civil	0,00	0,00	0,00	0,00	0,00	14.795,05	0,00	14.795,05	77.957,20	92.752,25	-92.752,25

* DADOS EXTRAÍDOS DO SIOFINET



ESTADO DE GOIÁS



Sistema de Contabilidade do Estado de Goiás

Comparativo da Despesa Autorizada com a Realizada por Projeto/Atividade

3024832103767735587B2D3FFD0234F7

Período: 1 a 12/2019												
9998 - ESTADO DE GOIÁS						9998 - ESTADO DE GOIÁS						
Código	Especificação	Despesa Autorizada				Despesa Realizada					Saldo	
		Orçamento e Alterações			Créditos Especiais	Total	A Pagar			Paga		Empenhada
		Orçado	Reduções	Suplementações			Liquidada	Não Liquidada	Soma			
33901711(220)	Serviço Extraordinário - AC4 - Pessoal Militar (Recursos Pró	0,00	0,00	0,00	0,00	0,00	43.980,22	49.487,57	93.467,79	215.183,49	308.651,28	-308.651,28
33903004(100)	Combustível Automotivo - Álcool	0,00	0,00	0,00	0,00	0,00	0,00	0,00	0,00	39.321,23	39.321,23	-39.321,23
33903005(100)	Combustível Automotivo - Diesel	0,00	0,00	0,00	0,00	0,00	0,00	0,00	0,00	0,00	0,00	0,00
33903006(100)	Combustível Automotivo - Gasolina	0,00	0,00	0,00	0,00	0,00	0,00	0,00	0,00	1.259,00	1.259,00	-1.259,00
33903304(220)	Locação de Meios de Transporte para Deslocamento de Pessoal	0,00	0,00	0,00	0,00	0,00	0,70	9.695,10	9.695,80	110.514,69	120.210,49	-120.210,49
33903918(100)	Manutenção, Reparos e Conservação de Bens Imóveis	0,00	0,00	0,00	0,00	0,00	0,00	0,00	0,00	390.955,04	390.955,04	-390.955,04
33909223(220)	Indenizações e Restituições	0,00	0,00	0,00	0,00	0,00	0,00	0,00	0,00	32.091,00	32.091,00	-32.091,00
33909302(220)	Restituições Diversas	0,00	0,00	0,00	0,00	0,00	0,00	0,00	0,00	61,50	61,50	-61,50
33913939(220)	Publicação Exigida por Lei	0,00	0,00	0,00	0,00	0,00	0,00	0,00	0,00	50.000,00	50.000,00	-50.000,00
	SOMA	2.059.000,00	2.059.000,00	2.168.000,00	0,00	2.168.000,00	58.775,97	59.182,67	117.958,64	1.065.063,15	1.183.021,79	984.978,21
2645310452232	CARTÃO TRANSPORTE CIDADÃO											
264531045223203	OUTRAS DESPESAS CORRENTES	44.000.000,00	42.370.093,87	42.370.093,87	0,00	44.000.000,00	0,00	0,00	0,00	0,00	0,00	44.000.000,00
33904514(240)	Empresas Públicas, Economia Mista ou Fundações	0,00	0,00	0,00	0,00	0,00	0,00	0,00	0,00	1.817.246,45	1.817.246,45	-1.817.246,45
33909225(240)	Demais Despesas de Exercícios Anteriores - Outras Despesas C	0,00	0,00	0,00	0,00	0,00	0,00	0,00	0,00	1.629.906,13	1.629.906,13	-1.629.906,13
	SOMA	44.000.000,00	42.370.093,87	42.370.093,87	0,00	44.000.000,00	0,00	0,00	0,00	3.447.152,58	3.447.152,58	40.552.847,42
2645310452234	SUBSÍDIO DA PASSAGEM DO EIXO ANHANGUERA E LINHAS SEMIURBANAS DA REGIÃO METROPOLITANA DE GOIÂNIA											
264531045223403	OUTRAS DESPESAS CORRENTES	73.850.000,00	73.870.000,00	73.860.000,00	0,00	73.840.000,00	0,00	0,00	0,00	0,00	0,00	73.840.000,00
33904514(240)	Empresas Públicas, Economia Mista ou Fundações	0,00	0,00	0,00	0,00	0,00	1.334.335,15	0,00	1.334.335,15	6.891.806,23	8.226.141,38	-8.226.141,38
264531045223404	INVESTIMENTOS	10.000,00	30.000,00	20.000,00	0,00	0,00	0,00	0,00	0,00	0,00	0,00	0,00
	SOMA	73.860.000,00	73.900.000,00	73.880.000,00	0,00	73.840.000,00	1.334.335,15	0,00	1.334.335,15	6.891.806,23	8.226.141,38	65.613.858,62
2645310453081	BRT ENTORNO SUL											
264531045308103	OUTRAS DESPESAS CORRENTES	20.000,00	40.000,00	40.000,00	0,00	20.000,00	0,00	0,00	0,00	0,00	0,00	20.000,00
264531045308104	INVESTIMENTOS	20.000,00	50.000,00	40.000,00	0,00	10.000,00	0,00	0,00	0,00	0,00	0,00	10.000,00
	SOMA	40.000,00	90.000,00	80.000,00	0,00	30.000,00	0,00	0,00	0,00	0,00	0,00	30.000,00
2645310453083	BRT NORTE SUL - APARECIDA DE GOIÂNIA											
264531045308303	OUTRAS DESPESAS CORRENTES	20.000,00	50.000,00	40.000,00	0,00	10.000,00	0,00	0,00	0,00	0,00	0,00	10.000,00
264531045308304	INVESTIMENTOS	20.000,00	50.000,00	40.000,00	0,00	10.000,00	0,00	0,00	0,00	0,00	0,00	10.000,00
	SOMA	40.000,00	100.000,00	80.000,00	0,00	20.000,00	0,00	0,00	0,00	0,00	0,00	20.000,00
2645310453084	EXPANSÃO E MELHORAMENTO DE ESTAÇÕES DE EMBARQUE E DESEMBARQUE DE PASSAGEIROS											
264531045308403	OUTRAS DESPESAS CORRENTES	105.000,00	271.000,00	210.000,00	0,00	44.000,00	0,00	0,00	0,00	0,00	0,00	44.000,00
264531045308404	INVESTIMENTOS	105.000,00	210.000,00	210.000,00	0,00	105.000,00	0,00	0,00	0,00	0,00	0,00	105.000,00
	SOMA	210.000,00	481.000,00	420.000,00	0,00	149.000,00	0,00	0,00	0,00	0,00	0,00	149.000,00

* DADOS EXTRAÍDOS DO SIOFINET



ESTADO DE GOIÁS



Sistema de Contabilidade do Estado de Goiás

Comparativo da Despesa Autorizada com a Realizada por Projeto/Atividade

3024832103767735587B2D3FFD0234F7

Período: 1 a 12/2019												
9998 - ESTADO DE GOIÁS						9998 - ESTADO DE GOIÁS						
Código	Especificação	Despesa Autorizada					Despesa Realizada				Saldo	
		Orçamento e Alterações			Créditos Especiais	Total	A Pagar			Paga		Empenhada
		Orçado	Reduções	Suplementações			Liquidada	Não Liquidada	Soma			
2645310453087	MODERNIZAÇÃO DO EIXO ANHANGUERA COM A CONSTRUÇÃO DO VEÍCULO LEVE SOBRE TRILHOS - VLT											
264531045308703	OUTRAS DESPESAS CORRENTES	10.000,00	10.000,00	10.000,00	0,00	10.000,00	0,00	0,00	0,00	0,00	0,00	10.000,00
264531045308704	INVESTIMENTOS	10.000,00	10.000,00	10.000,00	0,00	10.000,00	0,00	0,00	0,00	0,00	0,00	10.000,00
	SOMA	20.000,00	20.000,00	20.000,00	0,00	20.000,00	0,00	0,00	0,00	0,00	0,00	20.000,00
2678110662352	ADMINISTRAÇÃO E CONSERVAÇÃO DOS AERÓDROMOS ESTADUAIS											
267811066235203	OUTRAS DESPESAS CORRENTES	10.000,00	20.000,00	16.434,59	0,00	6.434,59	0,00	0,00	0,00	0,00	0,00	6.434,59
267811066235204	INVESTIMENTOS	10.000,00	20.000,00	20.000,00	0,00	10.000,00	0,00	0,00	0,00	0,00	0,00	10.000,00
	SOMA	20.000,00	40.000,00	36.434,59	0,00	16.434,59	0,00	0,00	0,00	0,00	0,00	16.434,59
2678110662353	MANUTENÇÃO E ADEQUAÇÃO DE AERÓDROMOS											
267811066235303	OUTRAS DESPESAS CORRENTES	30.000,00	30.000,00	30.000,00	0,00	30.000,00	0,00	0,00	0,00	0,00	0,00	30.000,00
	SOMA	30.000,00	30.000,00	30.000,00	0,00	30.000,00	0,00	0,00	0,00	0,00	0,00	30.000,00
2678110663123	ELABORAÇÃO DE PLANOS E PROJETOS AEROVIÁRIOS											
267811066312303	OUTRAS DESPESAS CORRENTES	10.000,00	30.000,00	20.000,00	0,00	0,00	0,00	0,00	0,00	0,00	0,00	0,00
267811066312304	INVESTIMENTOS	10.000,00	20.000,00	20.000,00	0,00	10.000,00	0,00	0,00	0,00	0,00	0,00	10.000,00
	SOMA	20.000,00	50.000,00	40.000,00	0,00	10.000,00	0,00	0,00	0,00	0,00	0,00	10.000,00
2678110663124	CONSTRUÇÃO, IMPLANTAÇÃO E REFORMA DE AERÓDROMOS											
267811066312403	OUTRAS DESPESAS CORRENTES	10.000,00	10.000,00	160.000,00	0,00	160.000,00	0,00	0,00	0,00	0,00	0,00	160.000,00
33903904(100)	Energia Elétrica	0,00	0,00	0,00	0,00	0,00	0,00	0,00	0,00	109.590,06	109.590,06	-109.590,06
33903968(100)	Multas Inedutíveis	0,00	0,00	0,00	0,00	0,00	0,00	0,00	0,00	9.846,51	9.846,51	-9.846,51
33904705(100)	IPTU, ITU e Taxas de Limpeza Pública	0,00	0,00	0,00	0,00	0,00	0,00	0,00	0,00	814,32	814,32	-814,32
33904706(100)	Taxas e Licenças (Administrativas/Judiciais/CREA/Prefeitura)	0,00	0,00	0,00	0,00	0,00	0,00	0,00	0,00	4.092,60	4.092,60	-4.092,60
267811066312404	INVESTIMENTOS	3.020.000,00	3.020.000,00	3.020.000,00	0,00	3.020.000,00	0,00	0,00	0,00	0,00	0,00	3.020.000,00
267811066312405	INVERSÕES FINANCEIRAS	10.000,00	10.000,00	10.000,00	0,00	10.000,00	0,00	0,00	0,00	0,00	0,00	10.000,00
	SOMA	3.040.000,00	3.040.000,00	3.190.000,00	0,00	3.190.000,00	0,00	0,00	0,00	124.343,49	124.343,49	3.065.656,51
2678110663125	IMPLANTAÇÃO DO AEROPORTO DE CARGAS DE ANÁPOLIS											
267811066312504	INVESTIMENTOS	3.882.000,00	3.882.000,00	4.482.000,00	0,00	4.482.000,00	0,00	0,00	0,00	0,00	0,00	4.482.000,00
44905116(100)	Transportes	0,00	0,00	0,00	0,00	0,00	0,00	600.000,00	600.000,00	0,00	600.000,00	-600.000,00
	SOMA	3.882.000,00	3.882.000,00	4.482.000,00	0,00	4.482.000,00	0,00	600.000,00	600.000,00	0,00	600.000,00	3.882.000,00
2678210452233	ADMINISTRAÇÃO, MANUTENÇÃO E CONSERVAÇÃO DOS TERMINAIS RODOVIÁRIOS DO ESTADO											
267821045223303	OUTRAS DESPESAS CORRENTES	10.000,00	47.482,05	153.040,68	0,00	115.558,63	0,00	0,00	0,00	0,00	0,00	115.558,63
33901401(100)	Diárias no Estado	0,00	0,00	0,00	0,00	0,00	0,00	0,00	0,00	1.800,00	1.800,00	-1.800,00
33901403(100)	Diárias no País	0,00	0,00	0,00	0,00	0,00	0,00	0,00	0,00	1.200,00	1.200,00	-1.200,00

* DADOS EXTRAÍDOS DO SIOFINET



ESTADO DE GOIÁS



Sistema de Contabilidade do Estado de Goiás

Comparativo da Despesa Autorizada com a Realizada por Projeto/Atividade

3024832103767735587B2D3FFD0234F7

Período: 1 a 12/2019												
9998 - ESTADO DE GOIAS						9998 - ESTADO DE GOIAS						
Código	Especificação	Despesa Autorizada				Total	Despesa Realizada			Paga	Empenhada	Saldo
		Orçamento e Alterações			Créditos Especiais		A Pagar					
		Orçado	Reduções	Suplementações			Liquidada	Não Liquidada	Soma			
33903901(100)	Água e Esgoto	0,00	0,00	0,00	0,00	0,00	0,00	11.138,85	11.138,85	40.458,34	51.597,19	-51.597,19
33903904(100)	Energia Elétrica	0,00	0,00	0,00	0,00	0,00	0,00	0,00	0,00	25.802,78	25.802,78	-25.802,78
33909252(100)	Água e Esgoto	0,00	0,00	0,00	0,00	0,00	0,00	0,00	0,00	15.199,14	15.199,14	-15.199,14
33909253(100)	Energia Elétrica	0,00	0,00	0,00	0,00	0,00	0,00	0,00	0,00	9.118,73	9.118,73	-9.118,73
267821045223304	INVESTIMENTOS	10.000,00	21.000,00	12.000,00	0,00	1.000,00	0,00	0,00	0,00	0,00	0,00	1.000,00
	SOMA	20.000,00	68.482,05	165.040,68	0,00	116.558,63	0,00	11.138,85	11.138,85	93.578,99	104.717,84	11.840,79
2678210453080	ATUALIZAÇÃO DO PLANO DE DESENVOLVIMENTO DO SISTEMA DE TRANSPORTE DO ESTADO - PDTG											
267821045308003	OUTRAS DESPESAS CORRENTES	10.000,00	30.000,00	20.000,00	0,00	0,00	0,00	0,00	0,00	0,00	0,00	0,00
267821045308004	INVESTIMENTOS	10.000,00	20.000,00	20.000,00	0,00	10.000,00	0,00	0,00	0,00	0,00	0,00	10.000,00
	SOMA	20.000,00	50.000,00	40.000,00	0,00	10.000,00	0,00	0,00	0,00	0,00	0,00	10.000,00
2678210453085	INFRAESTRUTURA DE TRANSPORTE E OBRAS CIVIS											
267821045308503	OUTRAS DESPESAS CORRENTES	100.000,00	201.000,00	162.000,00	0,00	61.000,00	0,00	0,00	0,00	0,00	0,00	61.000,00
267821045308504	INVESTIMENTOS	100.000,00	201.000,00	162.000,00	0,00	61.000,00	0,00	0,00	0,00	0,00	0,00	61.000,00
	SOMA	200.000,00	402.000,00	324.000,00	0,00	122.000,00	0,00	0,00	0,00	0,00	0,00	122.000,00
2678210453088	REFORMA DOS TERMINAIS RODOVIÁRIOS DO ESTADO											
267821045308803	OUTRAS DESPESAS CORRENTES	10.000,00	24.993,22	20.000,00	0,00	5.006,78	0,00	0,00	0,00	0,00	0,00	5.006,78
267821045308804	INVESTIMENTOS	10.000,00	20.000,00	20.000,00	0,00	10.000,00	0,00	0,00	0,00	0,00	0,00	10.000,00
	SOMA	20.000,00	44.993,22	40.000,00	0,00	15.006,78	0,00	0,00	0,00	0,00	0,00	15.006,78
2678210612327	CAMPANHAS EDUCATIVAS E INFORMATIVAS DE TRÂNSITO											
267821061232703	OUTRAS DESPESAS CORRENTES	20.000,00	20.000,00	20.000,00	0,00	20.000,00	0,00	0,00	0,00	0,00	0,00	20.000,00
267821061232704	INVESTIMENTOS	20.000,00	20.000,00	20.000,00	0,00	20.000,00	0,00	0,00	0,00	0,00	0,00	20.000,00
	SOMA	40.000,00	40.000,00	40.000,00	0,00	40.000,00	0,00	0,00	0,00	0,00	0,00	40.000,00
2678210612328	FISCALIZAÇÃO ELETRÔNICA, TRATAMENTO E POSTAGEM DE MULTAS											
267821061232803	OUTRAS DESPESAS CORRENTES	20.000,00	20.000,00	24.792.708,48	0,00	24.792.708,48	0,00	0,00	0,00	0,00	0,00	24.792.708,48
33903962(100)	Serviços de Postagem de Correspondência em Geral / Entrega d	0,00	0,00	0,00	0,00	0,00	0,00	1.340.675,25	1.340.675,25	12.108.203,79	13.448.879,04	-13.448.879,04
33903963(100)	Serviços de Radar Fixo / Móvel e Lombada Eletrônica	0,00	0,00	0,00	0,00	0,00	0,00	8.435.910,68	8.435.910,68	0,00	8.435.910,68	-8.435.910,68
33909223(100)	Indenizações e Restituições	0,00	0,00	0,00	0,00	0,00	0,00	0,00	0,00	0,00	0,00	0,00
33909225(100)	Demais Despesas de Exercícios Anteriores - Outras Despesas C	0,00	0,00	0,00	0,00	0,00	0,00	0,00	0,00	2.837.812,13	2.837.812,13	-2.837.812,13
33909302(100)	Restituições Diversas	0,00	0,00	0,00	0,00	0,00	0,00	0,00	0,00	0,00	0,00	0,00
267821061232804	INVESTIMENTOS	10.000,00	10.000,00	10.000,00	0,00	10.000,00	0,00	0,00	0,00	0,00	0,00	10.000,00
	SOMA	30.000,00	30.000,00	24.802.708,48	0,00	24.802.708,48	0,00	9.776.585,93	9.776.585,93	14.946.015,92	24.722.601,85	80.106,63
2678210612329	POLICIAMENTO PREVENTIVO, REPRESSIVO, OPERAÇÕES ESPECIALIZADAS, FISCALIZAÇÃO DE TRÂNSITO E SEGURANÇA VIÁRIA											

* DADOS EXTRAÍDOS DO SIOFINET



Sistema de Contabilidade do Estado de Goiás

Comparativo da Despesa Autorizada com a Realizada por Projeto/Atividade

3024832103767735587B2D3FFD0234F7

Período: 1 a 12/2019													
9998 - ESTADO DE GOIÁS						9998 - ESTADO DE GOIÁS							
Código	Especificação	Despesa Autorizada				Créditos Especiais	Total	Despesa Realizada			Paga	Empenhada	Saldo
		Orçamento e Alterações			Liquidada			A Pagar					
		Orçado	Reduções	Suplementações				Não Liquidada	Soma				
267821061232901	PESSOAL E ENCARGOS SOCIAIS	20.010.000,00	18.159.148,00	18.159.148,00	0,00	20.010.000,00	0,00	0,00	0,00	0,00	0,00	20.010.000,00	
31901209(100)	IRRF - Pessoal Militar	0,00	0,00	0,00	0,00	0,00	0,00	0,00	0,00	609.989,49	609.989,49	-609.989,49	
31901709(100)	Serviço Extraordinário - AC4 - Pessoal Militar (Lei nº 15.94	0,00	0,00	0,00	0,00	0,00	0,00	124.795,66	124.795,66	18.430.229,90	18.555.025,56	-18.555.025,56	
267821061232903	OUTRAS DESPESAS CORRENTES	3.883.000,00	7.633.000,00	14.594.967,63	0,00	10.844.967,63	0,00	0,00	0,00	0,00	0,00	10.844.967,63	
33903004(100)	Combustível Automotivo - Álcool	0,00	0,00	0,00	0,00	0,00	0,00	193.920,93	193.920,93	637.719,46	831.640,39	-831.640,39	
33903005(100)	Combustível Automotivo - Diesel	0,00	0,00	0,00	0,00	0,00	0,00	122.115,35	122.115,35	235,94	122.351,29	-122.351,29	
33903006(100)	Combustível Automotivo - Gasolina	0,00	0,00	0,00	0,00	0,00	0,00	440.774,85	440.774,85	1.091.728,24	1.532.503,09	-1.532.503,09	
33903015(100)	Material de Expediente	0,00	0,00	0,00	0,00	0,00	0,00	13.800,00	13.800,00	0,00	13.800,00	-13.800,00	
33903053(100)	Material para Sinalização de Trânsito de Veículos e Pessoas	0,00	0,00	0,00	0,00	0,00	0,00	0,00	0,00	13.580,00	13.580,00	-13.580,00	
33903304(100)	Locação de Meios de Transporte para Deslocamento de Pessoal	0,00	0,00	0,00	0,00	0,00	0,00	58.462,32	58.462,32	0,00	58.462,32	-58.462,32	
33903904(100)	Energia Elétrica	0,00	0,00	0,00	0,00	0,00	0,00	0,00	0,00	498.342,31	498.342,31	-498.342,31	
33903987(100)	Locação de viaturas e outros veículos para patrulhamento	0,00	0,00	0,00	0,00	0,00	0,00	344.572,97	344.572,97	2.443.375,91	2.787.948,88	-2.787.948,88	
33904030(100)	Serviço de Telecomunicação e Transmissão de Dados (Alterado	0,00	0,00	0,00	0,00	0,00	0,00	492.235,39	492.235,39	60.614,09	552.849,48	-552.849,48	
33904084(100)	Manutenção, Suporte e Instalação de Softwares	0,00	0,00	0,00	0,00	0,00	0,00	2.171,22	2.171,22	3.212.306,66	3.212.477,88	-3.212.477,88	
33909246(100)	Consultorias e Outros Serviços Técnicos Especializados	0,00	0,00	0,00	0,00	0,00	0,00	231,35	231,35	447.568,65	447.800,00	-447.800,00	
33909253(100)	Energia Elétrica	0,00	0,00	0,00	0,00	0,00	0,00	0,00	0,00	45.457,24	45.457,24	-45.457,24	
33909256(100)	Materiais e Serviços da área de Tecnologia da Informação	0,00	0,00	0,00	0,00	0,00	60.614,09	0,00	60.614,09	0,00	60.614,09	-60.614,09	
33909257(100)	Combustíveis	0,00	0,00	0,00	0,00	0,00	0,00	0,00	0,00	144.231,08	144.231,08	-144.231,08	
267821061232904	INVESTIMENTOS	20.000,00	20.000,00	20.000,00	0,00	20.000,00	0,00	0,00	0,00	0,00	0,00	20.000,00	
267821061232905	INVERSÕES FINANCEIRAS	10.000,00	10.000,00	10.000,00	0,00	10.000,00	0,00	0,00	0,00	0,00	0,00	10.000,00	
	SOMA	23.923.000,00	25.822.148,00	32.784.115,63	0,00	30.884.967,63	60.614,09	1.793.080,04	1.853.694,13	27.633.378,97	29.487.073,10	1.397.894,53	
2678210682356	GMC - CONSERVAÇÃO/MANUTENÇÃO DAS RODOVIAS PAVIMENTADAS E NÃO PAVIMENT., OBRAS DE ARTES ESPEC. E SINALIZAÇÕES												
267821068235603	OUTRAS DESPESAS CORRENTES	92.833.000,00	96.931.613,91	180.333.000,00	0,00	176.234.386,09	0,00	0,00	0,00	0,00	0,00	176.234.386,09	
33901401(100)	Diárias no Estado	0,00	0,00	0,00	0,00	0,00	1.790,00	0,00	1.790,00	233.709,14	235.499,14	-235.499,14	
33903004(100)	Combustível Automotivo - Álcool	0,00	0,00	0,00	0,00	0,00	0,00	273.677,64	273.677,64	438.248,76	711.926,40	-711.926,40	
33903005(100)	Combustível Automotivo - Diesel	0,00	0,00	0,00	0,00	0,00	0,00	338.331,47	338.331,47	140.871,99	479.203,46	-479.203,46	
33903006(100)	Combustível Automotivo - Gasolina	0,00	0,00	0,00	0,00	0,00	0,00	690.462,29	690.462,29	158.940,63	849.402,92	-849.402,92	
33903033(100)	Material para Manutenção, Reparos e Conservação de Bens Imóv	0,00	0,00	0,00	0,00	0,00	0,00	1.603,50	1.603,50	0,00	1.603,50	-1.603,50	
33903058(100)	Material para Manutenção, Conservação e Reparos de Estradas	0,00	0,00	0,00	0,00	0,00	0,00	204.921,00	204.921,00	110.791,41	315.712,41	-315.712,41	
33903304(100)	Locação de Meios de Transporte para Deslocamento de Pessoal	0,00	0,00	0,00	0,00	0,00	0,00	252.482,74	252.482,74	723.801,66	976.284,40	-976.284,40	
33903304(220)	Locação de Meios de Transporte para Deslocamento de Pessoal	0,00	0,00	0,00	0,00	0,00	0,00	3.300,30	3.300,30	38.447,70	41.748,00	-41.748,00	
33903707(100)	Serviços de Transporte	0,00	0,00	0,00	0,00	0,00	0,00	7,70	7,70	13.076,15	13.083,85	-13.083,85	
33903908(100)	Segurança, Guarda e Vigilância	0,00	0,00	0,00	0,00	0,00	0,01	140.415,65	140.415,66	592.060,68	732.476,34	-732.476,34	
33903908(220)	Segurança, Guarda e Vigilância	0,00	0,00	0,00	0,00	0,00	0,00	144.902,46	144.902,46	0,00	144.902,46	-144.902,46	
33903913(100)	Locação de Máquinas e Equipamentos	0,00	0,00	0,00	0,00	0,00	0,00	35.825,00	35.825,00	0,00	35.825,00	-35.825,00	
33903918(100)	Manutenção, Reparos e Conservação de Bens Imóveis	0,00	0,00	0,00	0,00	0,00	0,00	67.974,34	67.974,34	380.241,69	448.216,03	-448.216,03	
33903919(100)	Manutenção e Conservação de Estradas e Vias	0,00	0,00	0,00	0,00	0,00	4.827.878,29	36.856.283,63	41.684.161,92	24.016.965,58	65.701.127,50	-65.701.127,50	
33903919(117)	Manutenção e Conservação de Estradas e Vias	0,00	0,00	0,00	0,00	0,00	5.686.920,16	4.898.939,30	10.585.859,46	20.182.985,88	30.768.845,34	-30.768.845,34	

* DADOS EXTRAÍDOS DO SIOFINET



ESTADO DE GOIÁS



Sistema de Contabilidade do Estado de Goiás

Comparativo da Despesa Autorizada com a Realizada por Projeto/Atividade

3024832103767735587B2D3FFD0234F7

Período: 1 a 12/2019												
9998 - ESTADO DE GOIÁS						9998 - ESTADO DE GOIÁS						
Código	Especificação	Despesa Autorizada					Despesa Realizada					Saldo
		Orçamento e Alterações			Créditos Especiais	Total	A Pagar			Paga	Empenhada	
		Orçado	Reduções	Suplementações			Liquidada	Não Liquidada	Soma			
33903935(100)	Serviços de Publicidade e Propaganda	0,00	0,00	0,00	0,00	0,00	0,00	0,00	0,00	40.680,00	40.680,00	-40.680,00
33903957(100)	Limpeza, Higienização, Lavanderia, Esterilização e/ou Desins	0,00	0,00	0,00	0,00	0,00	163.679,42	182.984,02	346.663,44	1.270.184,90	1.616.848,34	-1.616.848,34
33903968(100)	Multas Inedutíveis	0,00	0,00	0,00	0,00	0,00	0,00	0,00	0,00	22.472,33	22.472,33	-22.472,33
33909257(100)	Combustíveis	0,00	0,00	0,00	0,00	0,00	0,00	0,00	0,00	102.850,74	102.850,74	-102.850,74
33909261(100)	Manutenção e Conservação de Estradas e Vias	0,00	0,00	0,00	0,00	0,00	18.738.571,82	1.140.925,94	19.879.497,76	3.564.472,17	23.443.969,93	-23.443.969,93
33909267(100)	Outras Obrigações Tributárias e Contributivas	0,00	0,00	0,00	0,00	0,00	0,00	0,00	0,00	2.815,12	2.815,12	-2.815,12
267821068235604	INVESTIMENTOS	530.000,00	530.000,00	11.328.613,91	0,00	11.328.613,91	0,00	0,00	0,00	0,00	0,00	11.328.613,91
44905116(100)	Transportes	0,00	0,00	0,00	0,00	0,00	0,00	3.866.597,12	3.866.597,12	2.235.335,62	6.101.932,74	-6.101.932,74
SOMA		93.363.000,00	97.461.613,91	191.661.613,91	0,00	187.563.000,00	29.418.839,70	49.099.634,10	78.518.473,80	54.268.952,15	132.787.425,95	54.775.574,05
2678210682358	GMC - RECONSTRUÇÃO DE RODOVIAS PAVIMENTADAS E OBRAS DE ARTES ESPECIAIS											
267821068235803	OUTRAS DESPESAS CORRENTES	20.000,00	20.000,00	20.000,00	0,00	20.000,00	0,00	0,00	0,00	0,00	0,00	20.000,00
267821068235804	INVESTIMENTOS	20.000,00	20.000,00	56.020.000,00	500.000,00	56.520.000,00	0,00	0,00	0,00	0,00	0,00	56.520.000,00
44905116(100)	Transportes	0,00	0,00	0,00	0,00	0,00	0,00	47.177.123,83	47.177.123,83	1.537.179,29	48.714.303,12	-48.714.303,12
SOMA		40.000,00	40.000,00	56.040.000,00	500.000,00	56.540.000,00	0,00	47.177.123,83	47.177.123,83	1.537.179,29	48.714.303,12	7.825.696,88
2678210683029	CONSTRUÇÃO E PAVIMENTAÇÃO DE RODOVIAS ESTADUAIS											
267821068302903	OUTRAS DESPESAS CORRENTES	510.000,00	510.000,00	6.588.814,88	0,00	6.588.814,88	0,00	0,00	0,00	0,00	0,00	6.588.814,88
33901401(100)	Diárias no Estado	0,00	0,00	0,00	0,00	0,00	176.643,33	0,00	176.643,33	104.436,66	281.079,99	-281.079,99
33903904(100)	Energia Elétrica	0,00	0,00	0,00	0,00	0,00	0,00	0,00	0,00	3.227.050,50	3.227.050,50	-3.227.050,50
33903978(100)	Serviços Técnicos de Engenharia, Arquitetura e Urbanismo	0,00	0,00	0,00	0,00	0,00	0,00	150.000,00	150.000,00	0,00	150.000,00	-150.000,00
33904706(100)	Taxas e Licenças (Administrativas/Judiciais/CREA/Prefeitura)	0,00	0,00	0,00	0,00	0,00	941,67	84.896,39	85.838,06	27.161,94	113.000,00	-113.000,00
33909253(100)	Energia Elétrica	0,00	0,00	0,00	0,00	0,00	0,00	0,00	0,00	272.591,81	272.591,81	-272.591,81
267821068302904	INVESTIMENTOS	8.852.000,00	39.082.000,00	128.052.191,56	67.700.000,00	165.522.191,56	0,00	0,00	0,00	0,00	0,00	165.522.191,56
44905116(100)	Transportes	0,00	0,00	0,00	0,00	0,00	957.508,78	23.998.265,66	24.955.774,44	0,00	24.955.774,44	-24.955.774,44
44905116(110)	Transportes	0,00	0,00	0,00	0,00	0,00	474.340,64	17.225.659,36	17.700.000,00	0,00	17.700.000,00	-17.700.000,00
44909230(100)	Obras e Instalações	0,00	0,00	0,00	0,00	0,00	314.483,99	0,00	314.483,99	0,00	314.483,99	-314.483,99
44909230(110)	Obras e Instalações	0,00	0,00	0,00	0,00	0,00	5.969.354,64	140.818,98	6.110.173,62	0,00	6.110.173,62	-6.110.173,62
267821068302905	INVERSÕES FINANCEIRAS	20.000,00	20.000,00	20.000,00	0,00	20.000,00	0,00	0,00	0,00	0,00	0,00	20.000,00
SOMA		9.382.000,00	39.612.000,00	134.661.006,44	67.700.000,00	172.131.006,44	7.893.273,05	41.599.640,39	49.492.913,44	3.631.240,91	53.124.154,35	119.006.852,09
2678210683030	CONSTRUÇÃO DE OBRAS DE ARTES ESPECIAIS											
267821068303003	OUTRAS DESPESAS CORRENTES	20.000,00	20.000,00	20.000,00	0,00	20.000,00	0,00	0,00	0,00	0,00	0,00	20.000,00
267821068303004	INVESTIMENTOS	40.000,00	40.000,00	2.101.965,37	3.600.000,00	5.701.965,37	0,00	0,00	0,00	0,00	0,00	5.701.965,37
SOMA		60.000,00	60.000,00	2.121.965,37	3.600.000,00	5.721.965,37	0,00	0,00	0,00	0,00	0,00	5.721.965,37
2678310453079	ESTAÇÕES FERROVIÁRIAS PARA O TREM DE PASSAGEIROS GOIÂNIA/BRASÍLIA											
267831045307903	OUTRAS DESPESAS CORRENTES	20.000,00	50.000,00	40.000,00	0,00	10.000,00	0,00	0,00	0,00	0,00	0,00	10.000,00

* DADOS EXTRAÍDOS DO SIOFINET



Sistema de Contabilidade do Estado de Goiás
Comparativo da Despesa Autorizada com a Realizada por Projeto/Atividade

3024832103767735587B2D3FFD0234F7

Período: 1 a 12/2019												
9998 - ESTADO DE GOIAS						9998 - ESTADO DE GOIAS						
Código	Especificação	Despesa Autorizada				Despesa Realizada				Saldo		
		Orçamento e Alterações			Créditos Especiais	Total	A Pagar				Paga	Empenhada
Orçado	Reduções	Suplementações	Liquidada	Não Liquidada			Soma					
267831045307904	INVESTIMENTOS	20.000,00	40.000,00	40.000,00	0,00	20.000,00	0,00	0,00	0,00	0,00	0,00	20.000,00
	SOMA	40.000,00	90.000,00	80.000,00	0,00	30.000,00	0,00	0,00	0,00	0,00	0,00	30.000,00
2712210242259	ATENÇÃO A SAÚDE DOS SERVIDORES											
271221024225903	OUTRAS DESPESAS CORRENTES	10.000,00	10.000,00	10.000,00	0,00	10.000,00	0,00	0,00	0,00	0,00	0,00	10.000,00
	SOMA	10.000,00	10.000,00	10.000,00	0,00	10.000,00	0,00	0,00	0,00	0,00	0,00	10.000,00
2712240014001	APOIO ADMINISTRATIVO											
271224001400103	OUTRAS DESPESAS CORRENTES	204.000,00	336.581,08	434.500,00	0,00	301.918,92	0,00	0,00	0,00	0,00	0,00	301.918,92
33903004(100)	Combustível Automotivo - Álcool	0,00	0,00	0,00	0,00	0,00	0,00	0,00	0,00	0,00	0,00	0,00
33903005(100)	Combustível Automotivo - Diesel	0,00	0,00	0,00	0,00	0,00	0,00	0,00	0,00	0,00	0,00	0,00
33903006(100)	Combustível Automotivo - Gasolina	0,00	0,00	0,00	0,00	0,00	0,00	0,00	0,00	0,00	0,00	0,00
33903009(100)	Gêneros Alimentícios	0,00	0,00	0,00	0,00	0,00	0,00	0,00	0,00	0,00	0,00	0,00
33903010(100)	Lubrificantes Automotivos	0,00	0,00	0,00	0,00	0,00	0,00	0,00	0,00	0,00	0,00	0,00
33903015(100)	Material de Expediente	0,00	0,00	0,00	0,00	0,00	0,00	0,00	0,00	508,00	508,00	-508,00
33903016(100)	Material de Limpeza e Produtos de Higieneização	0,00	0,00	0,00	0,00	0,00	0,00	0,00	0,00	0,00	0,00	0,00
33903020(100)	Material de Tecnologia da Informação	0,00	0,00	0,00	0,00	0,00	0,00	0,00	0,00	0,00	0,00	0,00
33903021(100)	Material de Proteção e Segurança (Inclusive do Trabalho)	0,00	0,00	0,00	0,00	0,00	0,00	0,00	0,00	0,00	0,00	0,00
33903030(100)	Material para Áudio, Vídeo e Foto	0,00	0,00	0,00	0,00	0,00	0,00	0,00	0,00	1.000,00	1.000,00	-1.000,00
33903032(100)	Material para Eventos, inclusive Congressos, Conferências, F	0,00	0,00	0,00	0,00	0,00	0,00	0,00	0,00	0,00	0,00	0,00
33903033(100)	Material para Manutenção, Reparos e Conservação de Bens Imóv	0,00	0,00	0,00	0,00	0,00	5.809,50	0,00	5.809,50	6.467,84	12.277,34	-12.277,34
33903034(100)	Material para Manutenção, Reparos e Conservação de Bens Móve	0,00	0,00	0,00	0,00	0,00	0,00	0,00	0,00	0,00	0,00	0,00
33903042(100)	Uniformes e Vestuário em Geral	0,00	0,00	0,00	0,00	0,00	0,00	0,00	0,00	0,00	0,00	0,00
33903045(100)	Material para Impressão e Cópia de Documentos	0,00	0,00	0,00	0,00	0,00	0,00	0,00	0,00	0,00	0,00	0,00
33903051(100)	Material para Cozinha, Refeitórios e Afins	0,00	0,00	0,00	0,00	0,00	0,00	0,00	0,00	1.583,63	1.583,63	-1.583,63
33903052(100)	Material de Emergência e Prevenção de Acidentes de Público e	0,00	0,00	0,00	0,00	0,00	0,00	0,00	0,00	0,00	0,00	0,00
33903054(100)	Material para Identificação de Pessoas, Veículos, Objetos, e	0,00	0,00	0,00	0,00	0,00	0,00	0,00	0,00	0,00	0,00	0,00
33903056(100)	Material Esportivo	0,00	0,00	0,00	0,00	0,00	0,00	0,00	0,00	0,00	0,00	0,00
33903905(100)	Realização de Eventos, inclusive Congressos e Conferências	0,00	0,00	0,00	0,00	0,00	3.150,00	0,00	3.150,00	0,00	3.150,00	-3.150,00
33903906(100)	Festividades e Homenagens	0,00	0,00	0,00	0,00	0,00	0,00	0,00	0,00	0,00	0,00	0,00
33903913(100)	Locação de Máquinas e Equipamentos	0,00	0,00	0,00	0,00	0,00	0,00	0,00	0,00	0,00	0,00	0,00
33903915(100)	Manutenção, Conservação e Instalação de Outros Tipos de Máqu	0,00	0,00	0,00	0,00	0,00	0,00	0,00	0,00	0,00	0,00	0,00
33903918(100)	Manutenção, Reparos e Conservação de Bens Móveis	0,00	0,00	0,00	0,00	0,00	0,00	0,00	0,00	2.404,16	2.404,16	-2.404,16
33903933(100)	Serviços Gráficos	0,00	0,00	0,00	0,00	0,00	0,00	0,00	0,00	225,00	225,00	-225,00
33903957(100)	Limpeza, Higieneização, Lavanderia, Esterilização e/ou Desins	0,00	0,00	0,00	0,00	0,00	0,00	0,00	0,00	0,00	0,00	0,00
33904702(220)	Contribuições para o PIS-PASEP	0,00	0,00	0,00	0,00	0,00	0,00	0,00	0,00	63.382,47	63.382,47	-63.382,47
33904706(100)	Taxas e Licenças (Administrativas/Judiciais/CREA/Prefeitura)	0,00	0,00	0,00	0,00	0,00	0,00	0,00	0,00	714,20	714,20	-714,20
271224001400104	INVESTIMENTOS	10.000,00	10.000,00	10.000,00	0,00	10.000,00	0,00	0,00	0,00	0,00	0,00	10.000,00
44905203(100)	Aparelhos e Equipamentos de Comunicação	0,00	0,00	0,00	0,00	0,00	0,00	0,00	0,00	2.072,80	2.072,80	-2.072,80

* DADOS EXTRAÍDOS DO SIOFINET



ESTADO DE GOIÁS



Sistema de Contabilidade do Estado de Goiás

Comparativo da Despesa Autorizada com a Realizada por Projeto/Atividade

3024832103767735587B2D3FFD0234F7

Período: 1 a 12/2019												
9998 - ESTADO DE GOIÁS						9998 - ESTADO DE GOIÁS						
Código	Especificação	Despesa Autorizada					Despesa Realizada				Saldo	
		Orçamento e Alterações			Créditos Especiais	Total	A Pagar			Paga		Empenhada
		Orçado	Reduções	Suplementações			Liquidada	Não Liquidada	Soma			
271224001400105	INVERSÕES FINANCEIRAS	10.000,00	10.000,00	100.000,00	0,00	100.000,00	0,00	0,00	0,00	0,00	0,00	100.000,00
45906702(100)	Depósito exigido em Lei para Constituição de Fundo Rotativo	0,00	0,00	0,00	0,00	0,00	0,00	0,00	0,00	20.000,00	20.000,00	-20.000,00
	SOMA	224.000,00	356.581,08	544.500,00	0,00	411.918,92	8.959,50	0,00	8.959,50	98.358,10	107.317,60	304.601,32
2712810172080	CAPACITAÇÃO DOS PROFISSIONAIS DO ESPORTE											
271281017208003	OUTRAS DESPESAS CORRENTES	60.000,00	60.000,00	60.000,00	0,00	60.000,00	0,00	0,00	0,00	0,00	0,00	60.000,00
271281017208004	INVESTIMENTOS	20.000,00	20.000,00	20.000,00	0,00	20.000,00	0,00	0,00	0,00	0,00	0,00	20.000,00
	SOMA	80.000,00	80.000,00	80.000,00	0,00	80.000,00	0,00	0,00	0,00	0,00	0,00	80.000,00
2724310172081	INICIAÇÃO ESPORTIVA											
272431017208103	OUTRAS DESPESAS CORRENTES	1.380.000,00	1.380.000,00	1.380.000,00	0,00	1.380.000,00	0,00	0,00	0,00	0,00	0,00	1.380.000,00
33903016(223)	Material de Limpeza e Produtos de Higieneização	0,00	0,00	0,00	0,00	0,00	0,00	15.999,00	15.999,00	0,00	15.999,00	-15.999,00
33903935(100)	Serviços de Publicidade e Propaganda	0,00	0,00	0,00	0,00	0,00	1.094,40	0,00	1.094,40	0,00	1.094,40	-1.094,40
33903957(223)	Limpeza, Higieneização, Lavanderia, Esterilização e/ou Desins	0,00	0,00	0,00	0,00	0,00	0,00	36.720,81	36.720,81	0,00	36.720,81	-36.720,81
272431017208104	INVESTIMENTOS	30.000,00	30.000,00	30.000,00	0,00	30.000,00	0,00	0,00	0,00	0,00	0,00	30.000,00
	SOMA	1.410.000,00	1.410.000,00	1.410.000,00	0,00	1.410.000,00	1.094,40	52.719,81	53.814,21	0,00	53.814,21	1.356.185,79
2745110153017	CONSTRUÇÃO, REFORMA E AMPLIAÇÃO DE ESPAÇOS ESPORTIVOS											
274511015301703	OUTRAS DESPESAS CORRENTES	1.450.000,00	1.450.000,00	1.659.303,47	0,00	1.659.303,47	0,00	0,00	0,00	0,00	0,00	1.659.303,47
274511015301704	INVESTIMENTOS	370.000,00	370.000,00	2.532.500,00	0,00	2.532.500,00	0,00	0,00	0,00	0,00	0,00	2.532.500,00
	SOMA	1.820.000,00	1.820.000,00	4.191.803,47	0,00	4.191.803,47	0,00	0,00	0,00	0,00	0,00	4.191.803,47
2781110172079	PROMOÇÃO E PATROCÍNIO A ATLETAS E EVENTOS ESPORTIVOS											
278111017207903	OUTRAS DESPESAS CORRENTES	2.330.000,00	2.330.000,00	2.330.000,00	0,00	2.330.000,00	0,00	0,00	0,00	0,00	0,00	2.330.000,00
33903042(223)	Uniformes e Vestuário em Geral	0,00	0,00	0,00	0,00	0,00	0,00	0,00	0,00	12.650,00	12.650,00	-12.650,00
33903056(223)	Material Esportivo	0,00	0,00	0,00	0,00	0,00	0,00	620.999,00	620.999,00	249.111,00	870.110,00	-870.110,00
33903101(223)	Prêmios, Medalhas e Troféus	0,00	0,00	0,00	0,00	0,00	0,00	0,00	0,00	3.750,00	3.750,00	-3.750,00
33903905(223)	Realização de Eventos, inclusive Congressos e Conferências	0,00	0,00	0,00	0,00	0,00	0,00	1.500,00	1.500,00	10.340,00	11.840,00	-11.840,00
33903907(223)	Fornecimento de Alimentação	0,00	0,00	0,00	0,00	0,00	0,00	0,00	0,00	10.500,00	10.500,00	-10.500,00
278111017207904	INVESTIMENTOS	120.000,00	210.000,00	120.000,00	0,00	30.000,00	0,00	0,00	0,00	0,00	0,00	30.000,00
	SOMA	2.450.000,00	2.540.000,00	2.450.000,00	0,00	2.360.000,00	0,00	622.499,00	622.499,00	286.351,00	908.850,00	1.451.150,00
2781110172082	JOGOS ABERTOS BRASILEIROS											
278111017208203	OUTRAS DESPESAS CORRENTES	40.000,00	40.000,00	40.000,00	0,00	40.000,00	0,00	0,00	0,00	0,00	0,00	40.000,00
278111017208204	INVESTIMENTOS	30.000,00	30.000,00	30.000,00	0,00	30.000,00	0,00	0,00	0,00	0,00	0,00	30.000,00
	SOMA	70.000,00	70.000,00	70.000,00	0,00	70.000,00	0,00	0,00	0,00	0,00	0,00	70.000,00
2781110172083	JOGOS ABERTOS DE GOIÁS											
278111017208303	OUTRAS DESPESAS CORRENTES	1.640.000,00	1.640.000,00	1.640.000,00	0,00	1.640.000,00	0,00	0,00	0,00	0,00	0,00	1.640.000,00

* DADOS EXTRAÍDOS DO SIOFINET



ESTADO DE GOIÁS



Sistema de Contabilidade do Estado de Goiás

Comparativo da Despesa Autorizada com a Realizada por Projeto/Atividade

3024832103767735587B2D3FFD0234F7

Período: 1 a 12/2019												
9998 - ESTADO DE GOIÁS						9998 - ESTADO DE GOIÁS						
Código	Especificação	Despesa Autorizada				Total	Despesa Realizada			Paga	Empenhada	Saldo
		Orçamento e Alterações			Créditos Especiais		A Pagar					
		Orçado	Reduções	Suplementações			Liquidada	Não Liquidada	Soma			
278111017208304	INVESTIMENTOS	30.000,00	30.000,00	30.000,00	0,00	30.000,00	0,00	0,00	0,00	0,00	0,00	30.000,00
	SOMA	1.670.000,00	1.670.000,00	1.670.000,00	0,00	1.670.000,00	0,00	0,00	0,00	0,00	0,00	1.670.000,00
2781110172084	PRÓ-ATLETA											
278111017208403	OUTRAS DESPESAS CORRENTES	6.050.000,00	6.050.000,00	7.300.000,00	0,00	7.300.000,00	0,00	0,00	0,00	0,00	0,00	7.300.000,00
33904806(220)	Assistência a Atletas	0,00	0,00	0,00	0,00	0,00	0,00	0,00	0,00	1.250.000,00	1.250.000,00	-1.250.000,00
33904806(240)	Assistência a Atletas	0,00	0,00	0,00	0,00	0,00	0,00	0,00	0,00	1.000.000,00	1.000.000,00	-1.000.000,00
33909223(100)	Indenizações e Restituições	0,00	0,00	0,00	0,00	0,00	0,00	0,00	0,00	8.928,23	8.928,23	-8.928,23
278111017208404	INVESTIMENTOS	20.000,00	20.000,00	20.000,00	0,00	20.000,00	0,00	0,00	0,00	0,00	0,00	20.000,00
	SOMA	6.070.000,00	6.070.000,00	7.320.000,00	0,00	7.320.000,00	0,00	0,00	0,00	2.258.928,23	2.258.928,23	5.061.071,77
2781110172085	PRÓ-ESPORTE											
278111017208503	OUTRAS DESPESAS CORRENTES	90.000,00	128.500,00	90.000,00	0,00	51.500,00	0,00	0,00	0,00	0,00	0,00	51.500,00
278111017208504	INVESTIMENTOS	20.000,00	20.000,00	20.000,00	0,00	20.000,00	0,00	0,00	0,00	0,00	0,00	20.000,00
	SOMA	110.000,00	148.500,00	110.000,00	0,00	71.500,00	0,00	0,00	0,00	0,00	0,00	71.500,00
2781110172086	PROMOÇÃO DO ESPORTE PARA PESSOAS COM DEFICIÊNCIA											
278111017208603	OUTRAS DESPESAS CORRENTES	107.000,00	107.000,00	107.000,00	0,00	107.000,00	0,00	0,00	0,00	0,00	0,00	107.000,00
33903042(223)	Uniformes e Vestuário em Geral	0,00	0,00	0,00	0,00	0,00	0,00	0,00	0,00	42.800,00	42.800,00	-42.800,00
33903211(223)	Materiais Promocionais em Geral	0,00	0,00	0,00	0,00	0,00	0,00	0,00	0,00	3.864,00	3.864,00	-3.864,00
278111017208604	INVESTIMENTOS	30.000,00	30.000,00	30.000,00	0,00	30.000,00	0,00	0,00	0,00	0,00	0,00	30.000,00
	SOMA	137.000,00	137.000,00	137.000,00	0,00	137.000,00	0,00	0,00	0,00	46.664,00	46.664,00	90.336,00
2781210152061	ESPORTE JUNTO AOS MUNICÍPIOS											
278121015206103	OUTRAS DESPESAS CORRENTES	850.000,00	850.000,00	850.000,00	0,00	850.000,00	0,00	0,00	0,00	0,00	0,00	850.000,00
278121015206104	INVESTIMENTOS	120.000,00	210.000,00	120.000,00	0,00	30.000,00	0,00	0,00	0,00	0,00	0,00	30.000,00
	SOMA	970.000,00	1.060.000,00	970.000,00	0,00	880.000,00	0,00	0,00	0,00	0,00	0,00	880.000,00
2781210152062	MODERNIZAÇÃO E MANUTENÇÃO DE ESPAÇOS ESPORTIVOS											
278121015206203	OUTRAS DESPESAS CORRENTES	238.000,00	238.000,00	238.000,00	0,00	238.000,00	0,00	0,00	0,00	0,00	0,00	238.000,00
33903021(223)	Material de Proteção e Segurança (Inclusive do Trabalho)	0,00	0,00	0,00	0,00	0,00	0,00	16.997,50	16.997,50	0,00	16.997,50	-16.997,50
33904702(220)	Contribuições para o PIS-PASEP	0,00	0,00	0,00	0,00	0,00	0,00	0,00	0,00	6.385,97	6.385,97	-6.385,97
278121015206204	INVESTIMENTOS	270.000,00	420.000,00	270.000,00	0,00	120.000,00	0,00	0,00	0,00	0,00	0,00	120.000,00
44905212(100)	Equipamentos de Proteção, Segurança e Socorro	0,00	0,00	0,00	0,00	0,00	0,00	0,00	0,00	16.345,53	16.345,53	-16.345,53
	SOMA	508.000,00	658.000,00	508.000,00	0,00	358.000,00	0,00	16.997,50	16.997,50	22.731,50	39.729,00	318.271,00
2781210152063	PROMOÇÃO DA PRÁTICA DE ESPORTES E LAZER PARA TODOS											
278121015206303	OUTRAS DESPESAS CORRENTES	2.440.000,00	2.440.000,00	2.440.000,00	0,00	2.440.000,00	0,00	0,00	0,00	0,00	0,00	2.440.000,00
33903304(223)	Locação de Meios de Transporte para Deslocamento de Pessoal	0,00	0,00	0,00	0,00	0,00	0,00	31.678,35	31.678,35	0,00	31.678,35	-31.678,35

* DADOS EXTRAÍDOS DO SIOFINET



ESTADO DE GOIÁS



Sistema de Contabilidade do Estado de Goiás

Comparativo da Despesa Autorizada com a Realizada por Projeto/Atividade

3024832103767735587B2D3FFD0234F7

Período: 1 a 12/2019												
9998 - ESTADO DE GOIÁS						9998 - ESTADO DE GOIÁS						
Código	Especificação	Despesa Autorizada				Total	Despesa Realizada			Paga	Empenhada	Saldo
		Orçamento e Alterações			Créditos Especiais		A Pagar					
		Orçado	Reduções	Suplementações			Liquidada	Não Liquidada	Soma			
33903707(223)	Serviços de Transporte	0,00	0,00	0,00	0,00	0,00	0,00	0,00	0,00	69.128,52	69.128,52	-69.128,52
278121015206304	INVESTIMENTOS	273.000,00	273.000,00	603.000,00	0,00	603.000,00	0,00	0,00	0,00	0,00	0,00	603.000,00
	SOMA	2.713.000,00	2.713.000,00	3.043.000,00	0,00	3.043.000,00	0,00	31.678,35	31.678,35	69.128,52	100.806,87	2.942.193,13
2884300007013	OBRIGAÇÕES CONTRATUAIS E INSTRUMENTO DE NOVAÇÃO ENTRE O ESTADO E A CELGPAP E SUAS SUBSIDIÁRIAS											
288430000701306	AMORTIZAÇÃO DA DÍVIDA	121.000,00	121.000,00	121.000,00	0,00	121.000,00	0,00	0,00	0,00	0,00	0,00	121.000,00
	SOMA	121.000,00	121.000,00	121.000,00	0,00	121.000,00	0,00	0,00	0,00	0,00	0,00	121.000,00
2884300007017	ENCARGOS DA DÍVIDA PÚBLICA INTERNA											
288430000701702	JUROS E ENCARGOS DA DÍVIDA	923.000.000,00	658.066.977,11	1.024.066.977,11	0,00	1.289.000.000,00	0,00	0,00	0,00	0,00	0,00	1.289.000.000,00
32902101(100)	Juros sobre a Dívida por Contrato - Interna	0,00	0,00	0,00	0,00	0,00	616.590.383,51	0,00	616.590.383,51	618.734.365,68	1.235.324.749,19	-1.235.324.749,19
32902201(100)	Outros Encargos sobre a Dívida por Contrato - Interna	0,00	0,00	0,00	0,00	0,00	17.352.227,25	966,48	17.353.193,73	31.814.289,09	49.167.482,82	-49.167.482,82
288430000701706	AMORTIZAÇÃO DA DÍVIDA	722.000.000,00	542.884.570,97	799.884.570,97	0,00	979.000.000,00	0,00	0,00	0,00	0,00	0,00	979.000.000,00
46907101(100)	Principal da Dívida por Contrato - Interna	0,00	0,00	0,00	0,00	0,00	489.450.091,06	0,00	489.450.091,06	472.843.673,59	962.293.764,65	-962.293.764,65
	SOMA	1.645.000.000,00	1.200.951.548,08	1.823.951.548,08	0,00	2.268.000.000,00	1.123.392.701,82	966,48	1.123.393.668,30	1.123.392.328,36	2.246.785.996,66	21.214.003,34
2884400007018	ENCARGOS DA DÍVIDA PÚBLICA EXTERNA											
288440000701802	JUROS E ENCARGOS DA DÍVIDA	1.115.000,00	1.215.000,00	1.615.000,00	0,00	1.515.000,00	0,00	0,00	0,00	0,00	0,00	1.515.000,00
32902102(100)	Juros sobre a Dívida por Contrato - Externa	0,00	0,00	0,00	0,00	0,00	0,00	0,00	0,00	1.423.704,98	1.423.704,98	-1.423.704,98
32902202(100)	Outros Encargos sobre a Dívida por Contrato - Externa	0,00	0,00	0,00	0,00	0,00	0,00	0,00	0,00	7.489,88	7.489,88	-7.489,88
288440000701806	AMORTIZAÇÃO DA DÍVIDA	2.840.000,00	2.840.000,00	3.040.000,00	0,00	3.040.000,00	0,00	0,00	0,00	0,00	0,00	3.040.000,00
46907102(100)	Principal da Dívida por Contrato - Externa	0,00	0,00	0,00	0,00	0,00	0,00	0,00	0,00	2.973.701,88	2.973.701,88	-2.973.701,88
	SOMA	3.955.000,00	4.055.000,00	4.655.000,00	0,00	4.555.000,00	0,00	0,00	0,00	4.404.896,74	4.404.896,74	150.103,26
2884600007006	ENCARGOS JUDICIÁRIOS											
288460000700601	PESSOAL E ENCARGOS SOCIAIS	131.160.000,00	1.326.650,90	215.867.257,34	0,00	345.700.606,44	0,00	0,00	0,00	0,00	0,00	345.700.606,44
31901113(100)	IRRF - Pessoal Civil	0,00	0,00	0,00	0,00	0,00	0,00	0,00	0,00	7.512,65	7.512,65	-7.512,65
31901114(100)	Contribuições para o Fundo de Previdência Estadual - Ativo C	0,00	0,00	0,00	0,00	0,00	0,00	0,00	0,00	3.075,98	3.075,98	-3.075,98
31901608(100)	Devolução de Descontos Indevidos - Impostos e Contribuições	0,00	0,00	0,00	0,00	0,00	354,09	0,00	354,09	14.392,05	14.746,14	-14.746,14
31909103(100)	Sentenças Indenizatórias	0,00	0,00	0,00	0,00	0,00	0,00	0,00	0,00	33.600,77	33.600,77	-33.600,77
31909201(100)	Aposentadorias e Reformas	0,00	0,00	0,00	0,00	0,00	15.810.415,13	0,00	15.810.415,13	51.876.570,49	67.686.985,62	-67.686.985,62
31909202(100)	Pensões	0,00	0,00	0,00	0,00	0,00	2.717.695,61	2.318,24	2.720.013,85	8.915.514,28	11.635.528,13	-11.635.528,13
31909207(100)	Vencimentos e Vantagens Fixas - Pessoal Civil	0,00	0,00	0,00	0,00	0,00	3.013.841,05	0,00	3.013.841,05	12.523.304,99	15.537.146,04	-15.537.146,04
31909219(100)	Demais Despesas de Pessoal de Exercícios Anteriores	0,00	0,00	0,00	0,00	0,00	0,00	0,00	0,00	9.787.774,21	9.787.774,21	-9.787.774,21
31909224(100)	Setenças Judiciais	0,00	0,00	0,00	0,00	0,00	0,01	0,00	0,01	142.552.259,24	142.552.259,25	-142.552.259,25
31909224(300)	Setenças Judiciais	0,00	0,00	0,00	0,00	0,00	0,00	0,00	0,00	2.140,14	2.140,14	-2.140,14
31909226(100)	IRRF - Despesas de Exercícios Anteriores	0,00	0,00	0,00	0,00	0,00	0,00	0,00	0,00	403.252,64	403.252,64	-403.252,64
31909237(100)	Contribuição para o Fundo de Previdência Estadual	0,00	0,00	0,00	0,00	0,00	0,00	0,00	0,00	47.021,35	47.021,35	-47.021,35
31909270(100)	Demais Despesas Variáveis - Pessoal Civil Inativo	0,00	0,00	0,00	0,00	0,00	1.654.001,31	0,00	1.654.001,31	2.680.309,42	4.334.310,73	-4.334.310,73

* DADOS EXTRAÍDOS DO SIOFINET



Sistema de Contabilidade do Estado de Goiás
Comparativo da Despesa Autorizada com a Realizada por Projeto/Atividade

3024832103767735587B2D3FFD0234F7

Período: 1 a 12/2019												
9998 - ESTADO DE GOIÁS						9998 - ESTADO DE GOIÁS						
Código	Especificação	Despesa Autorizada				Despesa Realizada				Saldo		
		Orçamento e Alterações			Créditos Especiais	Total	A Pagar				Paga	Empenhada
		Orçado	Reduções	Suplementações			Liquidada	Não Liquidada	Soma			
31909272(100)	Demais Descontos de Pessoal de Exercícios Anteriores - Ativo	0,00	0,00	0,00	0,00	0,00	534.181,26	0,00	534.181,26	840.621,65	1.374.802,91	-1.374.802,91
31909273(100)	Demais Descontos de Pessoal de Exercícios Anteriores - Inati	0,00	0,00	0,00	0,00	0,00	3.104.488,03	0,00	3.104.488,03	4.696.061,57	7.800.549,60	-7.800.549,60
31909274(100)	Demais Descontos de Pessoal de Exercícios Anteriores - Pensi	0,00	0,00	0,00	0,00	0,00	486.330,71	0,00	486.330,71	748.316,83	1.234.647,54	-1.234.647,54
31909275(100)	Sentenças Judiciais - Ativo	0,00	0,00	0,00	0,00	0,00	0,00	0,00	0,00	33.464.494,65	33.464.494,65	-33.464.494,65
31909276(100)	Sentenças Judiciais - Inativo	0,00	0,00	0,00	0,00	0,00	31.354,62	0,00	31.354,62	40.777.588,99	40.808.943,61	-40.808.943,61
31909277(100)	Sentenças Judiciais - Pensionista	0,00	0,00	0,00	0,00	0,00	0,00	0,00	0,00	7.807.618,47	7.807.618,47	-7.807.618,47
31909278(100)	IRRF - Despesas de Exercícios Anteriores - Ativo	0,00	0,00	0,00	0,00	0,00	13.197,84	0,00	13.197,84	23.996,86	37.194,70	-37.194,70
31909279(100)	IRRF - Despesas de Exercícios Anteriores - Inativo	0,00	0,00	0,00	0,00	0,00	128.046,73	0,00	128.046,73	232.710,39	360.757,12	-360.757,12
31909280(100)	IRRF - Despesas de Exercícios Anteriores - Pensionista	0,00	0,00	0,00	0,00	0,00	44.177,62	0,00	44.177,62	80.560,06	124.737,68	-124.737,68
31909285(100)	Contribuição para o Fundo de Previdência Estadual - Ativo	0,00	0,00	0,00	0,00	0,00	0,00	0,00	0,00	0,00	0,00	0,00
31909286(100)	Contribuição para o Fundo de Previdência Estadual - Inativo	0,00	0,00	0,00	0,00	0,00	4.234,85	595,71	4.830,56	10.563,39	15.393,95	-15.393,95
31909287(100)	Contribuição para o Fundo de Previdência Estadual - Pensioni	0,00	0,00	0,00	0,00	0,00	0,00	0,00	0,00	4.715,21	4.715,21	-4.715,21
288460000700603	OUTRAS DESPESAS CORRENTES	139.411.000,00	123.731.826,44	296.912.625,48	0,00	312.591.799,04	0,00	0,00	0,00	0,00	0,00	312.591.799,04
33903638(100)	Serviços Técnicos Judiciais - Honorários Periciais	0,00	0,00	0,00	0,00	0,00	0,00	0,00	0,00	1.396.881,82	1.396.881,82	-1.396.881,82
33909102(100)	Precatórios	0,00	0,00	0,00	0,00	0,00	38.253,87	0,03	38.253,90	237.594.396,93	237.594.650,83	-237.594.650,83
33909102(220)	Precatórios	0,00	0,00	0,00	0,00	0,00	0,00	447.477,05	447.477,05	2.570.710,19	3.018.187,24	-3.018.187,24
33909103(100)	Sentenças Indenizatórias	0,00	0,00	0,00	0,00	0,00	86.598,56	0,00	86.598,56	38.325.560,31	38.412.158,87	-38.412.158,87
33909103(123)	Sentenças Indenizatórias	0,00	0,00	0,00	0,00	0,00	0,00	0,00	0,00	0,00	0,00	0,00
33909106(100)	Honorários de Sucumbência	0,00	0,00	0,00	0,00	0,00	909,75	0,00	909,75	743.495,42	744.405,17	-744.405,17
33909106(330)	Honorários de Sucumbência	0,00	0,00	0,00	0,00	0,00	11.838,63	0,00	11.838,63	217.913,54	229.752,17	-229.752,17
33909107(100)	Despesas com Custas Judiciais	0,00	0,00	0,00	0,00	0,00	6.701,67	0,00	6.701,67	447.852,49	454.554,16	-454.554,16
33909223(330)	Indenizações e Restituições	0,00	0,00	0,00	0,00	0,00	0,00	0,00	0,00	509,27	509,27	-509,27
33909224(330)	Sentenças Judiciais	0,00	0,00	0,00	0,00	0,00	912,08	0,00	912,08	11.647,37	12.559,45	-12.559,45
33909302(100)	Restituições Diversas	0,00	0,00	0,00	0,00	0,00	0,00	0,00	0,00	12.706.711,45	12.706.711,45	-12.706.711,45
33909305(100)	Ressarcimento de Despesa com Locomoção	0,00	0,00	0,00	0,00	0,00	0,00	0,00	0,00	656,22	656,22	-656,22
288460000700604	INVESTIMENTOS	10.000,00	0,00	0,00	0,00	10.000,00	0,00	0,00	0,00	0,00	0,00	10.000,00
288460000700605	INVERSÕES FINANCEIRAS	10.000,00	0,00	0,00	0,00	10.000,00	0,00	0,00	0,00	0,00	0,00	10.000,00
	SOMA	270.591.000,00	125.058.477,34	512.779.882,82	0,00	658.312.405,48	27.687.533,42	450.391,03	28.137.924,45	611.512.311,29	639.650.235,74	18.662.169,74
2884600007008	CONTRIBUIÇÕES AO PASEP											
288460000700803	OUTRAS DESPESAS CORRENTES	107.600.000,00	81.519.545,03	174.519.545,03	0,00	200.600.000,00	0,00	0,00	0,00	0,00	0,00	200.600.000,00
33904702(100)	Contribuições para o PIS-PASEP	0,00	0,00	0,00	0,00	0,00	97.161,66	0,00	97.161,66	183.471.719,13	183.568.880,79	-183.568.880,79
33904702(117)	Contribuições para o PIS-PASEP	0,00	0,00	0,00	0,00	0,00	0,00	0,00	0,00	321.788,10	321.788,10	-321.788,10
33904702(118)	Contribuições para o PIS-PASEP	0,00	0,00	0,00	0,00	0,00	0,00	0,00	0,00	105.642,31	105.642,31	-105.642,31
33909244(100)	Contribuições para o PIS/PASEP	0,00	0,00	0,00	0,00	0,00	0,00	0,00	0,00	12.659.351,08	12.659.351,08	-12.659.351,08
	SOMA	107.600.000,00	81.519.545,03	174.519.545,03	0,00	200.600.000,00	97.161,66	0,00	97.161,66	196.558.500,62	196.655.662,28	3.944.337,72
9999990009000	RESERVA DE CONTINGÊNCIA											
999999000900009	RESERVA DE CONTINGÊNCIA	10.000,00	20.000,00	10.000,00	0,00	0,00	0,00	0,00	0,00	0,00	0,00	0,00

* DADOS EXTRAÍDOS DO SIOFINET



ESTADO DE GOIÁS



Sistema de Contabilidade do Estado de Goiás

Comparativo da Despesa Autorizada com a Realizada por Projeto/Atividade

3024832103767735587B2D3FFD0234F7

Período: 1 a 12/2019												
9998 - ESTADO DE GOIAS						9998 - ESTADO DE GOIAS						
Código	Especificação	Despesa Autorizada				Despesa Realizada					Saldo	
		Orçamento e Alterações			Créditos Especiais	Total	A Pagar			Paga		Empenhada
		Orçado	Reduções	Suplementações			Liquidada	Não Liquidada	Soma			
	SOMA	10.000,00	20.000,00	10.000,00	0,00	0,00	0,00	0,00	0,00	0,00	0,00	0,00
999999999000	RESERVA DE CONTINGÊNCIA											
99999999900009	RESERVA DE CONTINGÊNCIA	233.090.000,00	461.180.000,00	233.090.000,00	0,00	5.000.000,00	0,00	0,00	0,00	0,00	0,00	5.000.000,00
	SOMA	233.090.000,00	461.180.000,00	233.090.000,00	0,00	5.000.000,00	0,00	0,00	0,00	0,00	0,00	5.000.000,00
999999999001	RESERVA DE CONTINGÊNCIA PARA ATENDIMENTO DE EMENDAS DE INICIATIVA PARLAMENTAR											
99999999900109	RESERVA DE CONTINGÊNCIA	223.000,00	224.623.000,00	224.623.000,00	0,00	223.000,00	0,00	0,00	0,00	0,00	0,00	223.000,00
	SOMA	223.000,00	224.623.000,00	224.623.000,00	0,00	223.000,00	0,00	0,00	0,00	0,00	0,00	223.000,00
999999999002	RESERVA DE RECURSOS PARA COMPENSAÇÃO DE PROJETOS DE LEI DE INICIATIVA PARLAMENTAR											
99999999900209	RESERVA DE CONTINGÊNCIA	89.325.000,00	138.765.000,00	138.765.000,00	0,00	89.325.000,00	0,00	0,00	0,00	0,00	0,00	89.325.000,00
	SOMA	89.325.000,00	138.765.000,00	138.765.000,00	0,00	89.325.000,00	0,00	0,00	0,00	0,00	0,00	89.325.000,00
999999999003	RESERVA EXTRAORDINÁRIA PARA COBERTURA DE DÉFICITS											
99999999900309	RESERVA DE CONTINGÊNCIA	6.063.800.000,00	11.247.145.208,58	6.063.800.000,00	0,00	880.454.791,42	0,00	0,00	0,00	0,00	0,00	880.454.791,42
	SOMA	6.063.800.000,00	11.247.145.208,58	6.063.800.000,00	0,00	880.454.791,42	0,00	0,00	0,00	0,00	0,00	880.454.791,42
	TOTAL DA UNIDADE	32.195.672.000,00	30.090.007.697,11	30.886.752.182,24	214.483.980,38	33.206.900.465,51	1.423.311.229,47	693.965.586,92	2.117.276.816,39	27.356.801.356,92	29.474.078.173,31	3.732.822.292,20
	TOTAL DO ÓRGÃO	32.195.672.000,00	30.090.007.697,11	30.886.752.182,24	214.483.980,38	33.206.900.465,51	1.423.311.229,47	693.965.586,92	2.117.276.816,39	27.356.801.356,92	29.474.078.173,31	3.732.822.292,20



ESTADO DE GOIÁS

Sistema de Contabilidade do Estado de Goiás

Demonstrativo de Créditos Adicionais Abertos



79344E8E73ED7B72FBB678C70DB81B6E

Período: 1 a 12/2019								
9998 - ESTADO DE GOIAS								
DECRETO (D) / PORTARIA (P)				ÓRGÃOS	NATUREZA		ORIGEM DOS RECURSOS	
Tipo	Número	Data	Processo		Suplementares	Especiais	Especificação	Valor
D	000037	28/03	2019000081	GABINETE DO PRESIDENTE DA ASSEMBLEIA LEGISLATIVA	6.300.000,00	0,00	Anulação de Dotação	6.300.000,00
D	000084	03/05	2019000169		6.000.000,00	0,00	Anulação de Dotação	6.000.000,00
P	000290	10/12	2019000656		1.500.000,00	0,00	Anulação de Dotação	1.500.000,00
P	000294	16/12	2019000664		30.000.000,00	0,00	Anulação de Dotação	30.000.000,00
TOTAL POR NATUREZA/ORIGEM					43.800.000,00	0,00	Anulação de Dotação	43.800.000,00
TOTAL (Suplementares + Especiais)					43.800.000,00		TOTAL	43.800.000,00
RESUMO								
P	000010	28/06	2019000309	FUNDO DE MODERNIZAÇÃO E APRIMORAMENTO FUNCIONAL DA ASSEMBLÉIA LEGISLATIVA DO ESTADO DE GOIÁS - FEMAL-GO	924.792,20	0,00	Superávit Financeiro Diretamente Arrecadado	924.792,20
TOTAL POR NATUREZA/ORIGEM					924.792,20	0,00	Superávit Financeiro Diretamente Arrecadado	924.792,20
TOTAL (Suplementares + Especiais)					924.792,20		TOTAL	924.792,20
RESUMO								
P	000061	10/07	2019000263	GABINETE DO PRESIDENTE DO TRIBUNAL DE CONTAS DO ESTADO	127.400.000,00	0,00	Reserva de Contingência Tesouro	127.400.000,00
TOTAL POR NATUREZA/ORIGEM					127.400.000,00	0,00	Reserva de Contingência Tesouro	127.400.000,00
TOTAL (Suplementares + Especiais)					127.400.000,00		TOTAL	127.400.000,00
RESUMO								
P	000062	10/07	2019000255	GABINETE DO PRESIDENTE DO TRIBUNAL DE CONTAS DOS MUNICÍPIOS	120.000,00	0,00	Anulação de Dotação	120.000,00
P	000187	01/10	2019000494		205.929,27	0,00	Anulação de Dotação	205.929,27
TOTAL POR NATUREZA/ORIGEM					325.929,27	0,00	Anulação de Dotação	325.929,27
TOTAL (Suplementares + Especiais)					325.929,27		TOTAL	325.929,27
RESUMO								
D	000077	30/04	2019000138	FUNDO ESPECIAL DE REAPARELHAMENTO DO TRIBUNAL DE CONTAS DOS MUNICÍPIOS	700.000,00	0,00	Superávit Financeiro Diretamente Arrecadado	700.000,00
P	000169	20/09	2019000471		3.000.000,00	0,00	Superávit Financeiro Diretamente Arrecadado	3.000.000,00

* DADOS EXTRAÍDOS DO SIOFINET



ESTADO DE GOIÁS



Sistema de Contabilidade do Estado de Goiás

Demonstrativo de Créditos Adicionais Abertos

79344E8E73ED7B72FBB678C70DB81B6E

Período: 1 a 12/2019				9998 - ESTADO DE GOIAS				
DECRETO (D) / PORTARIA (P)				ÓRGÃOS	NATUREZA		ORIGEM DOS RECURSOS	
Tipo	Número	Data	Processo		Suplementares	Especiais	Especificação	Valor
				TOTAL POR NATUREZA/ORIGEM	3.700.000,00	0,00	RESUMO Superávit Financeiro Diretamente Arrecadado	3.700.000,00
				TOTAL (Suplementares + Especiais)	3.700.000,00		TOTAL	3.700.000,00
P	000060	10/07	2019000215	GABINETE DO PRESIDENTE DO TRIBUNAL DE JUSTIÇA DO ESTADO DE GOIÁS	80.000.000,00	0,00	Reserva de Contingência Tesouro	80.000.000,00
D	000083	02/05	2019000105		30.000.000,00	0,00	Reserva de Contingência Tesouro	30.000.000,00
P	000188	01/10	2019000515		63.000.000,00	0,00	Anulação de Dotação	63.000.000,00
P	000295	16/12	2019000662		20.000.000,00	0,00	Anulação de Dotação	20.000.000,00
				TOTAL POR NATUREZA/ORIGEM	193.000.000,00	0,00	RESUMO Reserva de Contingência Tesouro	110.000.000,00
				TOTAL (Suplementares + Especiais)	193.000.000,00		Anulação de Dotação	83.000.000,00
							TOTAL	193.000.000,00
D	000087	07/05	2019000164	FUNDO ESPECIAL DE REAPARELHAMENTO E MODERNIZAÇÃO DO PODER JUDICIÁRIO - FUNDESP-PJ	120.000.000,00	0,00	Superávit Financeiro Diretamente Arrecadado	120.000.000,00
P	000104	12/08	2019000358		30.000.000,00	0,00	Superávit Financeiro Diretamente Arrecadado	30.000.000,00
P	000125	28/08	2019000426		5.000.000,00	0,00	Anulação de Dotação	5.000.000,00
P	000227	29/10	2019000542		13.990.000,00	0,00	Anulação de Dotação	13.990.000,00
				TOTAL POR NATUREZA/ORIGEM	168.990.000,00	0,00	RESUMO Superávit Financeiro Diretamente Arrecadado	150.000.000,00
				TOTAL (Suplementares + Especiais)	168.990.000,00		Anulação de Dotação	18.990.000,00
							TOTAL	168.990.000,00
D	000120	14/06	2019000195	GABINETE DO PROCURADOR GERAL DE JUSTIÇA	125.000.000,00	0,00	Anulação de Dotação	125.000.000,00
P	000133	03/09	2019000438		14.000.000,00	0,00	Anulação de Dotação	14.000.000,00
P	000241	08/11	2019000579		8.100.000,00	0,00	Anulação de Dotação	8.100.000,00

* DADOS EXTRAÍDOS DO SIOFINET



ESTADO DE GOIÁS



Sistema de Contabilidade do Estado de Goiás

Demonstrativo de Créditos Adicionais Abertos

79344E8E73ED7B72FBB678C70DB81B6E

Período: 1 a 12/2019								
9998 - ESTADO DE GOIÁS								
DECRETO (D) / PORTARIA (P)				ÓRGÃOS	NATUREZA		ORIGEM DOS RECURSOS	
Tipo	Número	Data	Processo		Suplementares	Especiais	Especificação	Valor
P	000296	16/12	2019000663		13.116.600,00	0,00	Anulação de Dotação	13.116.600,00
				TOTAL POR NATUREZA/ORIGEM	160.216.600,00	0,00	Anulação de Dotação	160.216.600,00
				TOTAL (Suplementares + Especiais)	160.216.600,00		TOTAL	160.216.600,00
P	000165	20/09	2019000476	FUNDO DE MODERNIZAÇÃO E APRIMORAMENTO FUNCIONAL DO MINISTÉRIO PÚBLICO DO ESTADO DE GOIÁS	500.000,00	0,00	Anulação de Dotação	500.000,00
				TOTAL POR NATUREZA/ORIGEM	500.000,00	0,00	Anulação de Dotação	500.000,00
				TOTAL (Suplementares + Especiais)	500.000,00		TOTAL	500.000,00
P	000163	20/09	2019000457	FUNDO DE MANUTENÇÃO E REAPARELHAMENTO DA DEFENSORIA PÚBLICA DO ESTADO DE GOIÁS - FUNDEPEG	3.000.000,00	0,00	Anulação de Dotação	3.000.000,00
				TOTAL POR NATUREZA/ORIGEM	3.000.000,00	0,00	Anulação de Dotação	3.000.000,00
				TOTAL (Suplementares + Especiais)	3.000.000,00		TOTAL	3.000.000,00
P	000068	16/07	2019000348	GABINETE DO SECRETÁRIO DA CASA CIVIL	20.000,00	0,00	Anulação de Dotação	20.000,00
P	000120	23/08	2019000420		76.783,54	0,00	Reserva de Contingência Tesouro	76.783,54
P	000148	19/09	2019000481		53.699,13	0,00	Reserva de Contingência Tesouro	53.699,13
P	000216	17/10	2019000547		39.106,93	0,00	Reserva de Contingência Tesouro	39.106,93
P	000276	26/11	2019000636		87.880,89	0,00	Reserva de Contingência Tesouro	87.880,89
					TOTAL POR NATUREZA/ORIGEM	277.470,49	0,00	Anulação de Dotação
				TOTAL (Suplementares + Especiais)	277.470,49		Reserva de Contingência Tesouro	257.470,49
							TOTAL	277.470,49
P	000028	01/07	20419	FUNDO ESPECIAL DE COMUNICAÇÃO - FECOM	7.756.000,00	0,00	Anulação de Dotação	7.756.000,00

* DADOS EXTRAÍDOS DO SIOFINET



ESTADO DE GOIÁS



Sistema de Contabilidade do Estado de Goiás

Demonstrativo de Créditos Adicionais Abertos

79344E8E73ED7B72FBB678C70DB81B6E

Período: 1 a 12/2019								
9998 - ESTADO DE GOIÁS								
DECRETO (D) / PORTARIA (P)				ÓRGÃOS	NATUREZA		ORIGEM DOS RECURSOS	
Tipo	Número	Data	Processo		Suplementares	Especiais	Especificação	Valor
				TOTAL POR NATUREZA/ORIGEM	7.756.000,00	0,00	Anulação de Dotação	7.756.000,00
				TOTAL (Suplementares + Especiais)	7.756.000,00		TOTAL	7.756.000,00
D	000006	08/03	20417	GABINETE DA SECRETARIA DE ESTADO DE COMUNICAÇÃO	600.000,00	0,00	Redução de Crédito	600.000,00
D	000048	01/04	2019000075		2.000.000,00	0,00	Anulação de Dotação	2.000.000,00
P	000120	23/08	2019000420		2.772.455,66	0,00	Reserva de Contingência Tesouro	2.772.455,66
P	000148	19/09	2019000481		14.055,00	0,00	Reserva de Contingência Tesouro	14.055,00
P	000216	17/10	2019000547		13.898,00	0,00	Reserva de Contingência Tesouro	13.898,00
P	000275	26/11	2019000635		88.747,83	0,00	Reserva de Contingência Tesouro	88.747,83
P	000276	26/11	2019000636		32.873,89	0,00	Reserva de Contingência Tesouro	32.873,89
P	000299	17/12	2019000669		116.000,00	0,00	Anulação de Dotação	116.000,00
					TOTAL POR NATUREZA/ORIGEM	5.638.030,38	0,00	Redução de Crédito
				TOTAL (Suplementares + Especiais)	5.638.030,38		Anulação de Dotação	2.116.000,00
							Reserva de Contingência Tesouro	2.922.030,38
							TOTAL	5.638.030,38
D	000006	06/03	20417	FUNDO ESPECIAL DE COMUNICAÇÃO - FECOM	19.060.000,00	0,00	Redução de Crédito	19.060.000,00
P	000027	01/07	2019000310		5.566.000,00	0,00	Reserva de Contingência Tesouro	5.566.000,00
D	000048	01/04	2019000075		1.000.000,00	0,00	Anulação de Dotação	1.000.000,00
P	000064	10/07	2019000327		80.000.000,00	0,00	Reserva de Contingência Tesouro	80.000.000,00



ESTADO DE GOIÁS



Sistema de Contabilidade do Estado de Goiás

Demonstrativo de Créditos Adicionais Abertos

79344E8E73ED7B72FBB678C70DB81B6E

Período: 1 a 12/2019								
9998 - ESTADO DE GOIAS								
DECRETO (D) / PORTARIA (P)				ÓRGÃOS	NATUREZA		ORIGEM DOS RECURSOS	
Tipo	Número	Data	Processo		Suplementares	Especiais	Especificação	Valor
				TOTAL POR NATUREZA/ORIGEM	105.626.000,00	0,00	RESUMO	
				TOTAL (Suplementares + Especiais)	105.626.000,00		Redução de Crédito	19.060.000,00
							Reserva de Contingência Tesouro	85.566.000,00
							Anulação de Dotação	1.000.000,00
							TOTAL	105.626.000,00
D	000006	07/03	20417	AGÊNCIA BRASIL CENTRAL - ABC	44.481.294,89	0,00	Redução de Crédito	44.481.294,89
P	000023	01/07	2019000304		770.000,00	0,00	Anulação de Dotação	770.000,00
D	000029	25/03	2019000061		915.640,00	0,00	Anulação de Dotação	915.640,00
P	000120	23/08	2019000420		83.363,41	0,00	Reserva de Contingência Tesouro	83.363,41
P	000148	19/09	2019000481		85.945,07	0,00	Reserva de Contingência Tesouro	85.945,07
P	000186	01/10	2019000470		140.000,00	0,00	Anulação de Dotação	140.000,00
P	000216	17/10	2019000547		990.172,85	0,00	Reserva de Contingência Tesouro	990.172,85
P	000275	26/11	2019000635		6.168.475,39	0,00	Reserva de Contingência Tesouro	6.168.475,39
P	000276	26/11	2019000636		166.510,31	0,00	Reserva de Contingência Tesouro	166.510,31
P	000314	20/12	2019000678		173.000,00	0,00	Anulação de Dotação	173.000,00
				TOTAL POR NATUREZA/ORIGEM	53.974.401,92	0,00	RESUMO	
				TOTAL (Suplementares + Especiais)	53.974.401,92		Redução de Crédito	44.481.294,89
							Anulação de Dotação	1.998.640,00
							Reserva de Contingência Tesouro	7.494.467,03
							TOTAL	53.974.401,92
P	000120	23/08	2019000420	GABINETE DO VICE-GOVERNADOR	2.284.044,44	0,00	Reserva de Contingência Tesouro	2.284.044,44
P	000126	28/08	2019000428		70.000,00	0,00	Anulação de Dotação	70.000,00

* DADOS EXTRAÍDOS DO SIOFINET



ESTADO DE GOIÁS



Sistema de Contabilidade do Estado de Goiás

Demonstrativo de Créditos Adicionais Abertos

79344E8E73ED7B72FBB678C70DB81B6E

Período: 1 a 12/2019				9998 - ESTADO DE GOIAS				
DECRETO (D) / PORTARIA (P)				ÓRGÃOS	NATUREZA		ORIGEM DOS RECURSOS	
Tipo	Número	Data	Processo		Suplementares	Especiais	Especificação	Valor
P	000148	19/09	2019000481		21.567,00	0,00	Reserva de Contingência Tesouro	21.567,00
P	000216	17/10	2019000547		21.520,70	0,00	Reserva de Contingência Tesouro	21.520,70
P	000276	26/11	2019000636		44.359,02	0,00	Reserva de Contingência Tesouro	44.359,02
				RESUMO				
				TOTAL POR NATUREZA/ORIGEM	2.441.491,16	0,00	Reserva de Contingência Tesouro	2.371.491,16
				TOTAL (Suplementares + Especiais)	2.441.491,16		Anulação de Dotação	70.000,00
							TOTAL	2.441.491,16
P	000120	23/08	2019000420	GABINETE DO PROCURADOR GERAL DO ESTADO	57.604,66	0,00	Reserva de Contingência Tesouro	57.604,66
P	000148	19/09	2019000481		53.395,45	0,00	Reserva de Contingência Tesouro	53.395,45
P	000216	17/10	2019000547		53.705,72	0,00	Reserva de Contingência Tesouro	53.705,72
P	000275	26/11	2019000635		12.484.285,74	0,00	Reserva de Contingência Tesouro	12.484.285,74
P	000276	26/11	2019000636		115.716,82	0,00	Reserva de Contingência Tesouro	115.716,82
				RESUMO				
				TOTAL POR NATUREZA/ORIGEM	12.764.708,39	0,00	Reserva de Contingência Tesouro	12.764.708,39
				TOTAL (Suplementares + Especiais)	12.764.708,39		TOTAL	12.764.708,39
D	000097	23/05	2019000199	FUNDO DE MANUTENCAO E REAPARELHAMENTO DA PROCURADORIA GERAL DO ESTADO - FUNPROGE	2.582.035,01	0,00	Excesso de Arrecadação	2.582.035,01
P	000154	20/09	2019000431		167.256,10	0,00	Anulação de Dotação	167.256,10
				RESUMO				
				TOTAL POR NATUREZA/ORIGEM	2.749.291,11	0,00	Excesso de Arrecadação	2.582.035,01
				TOTAL (Suplementares + Especiais)	2.749.291,11		Anulação de Dotação	167.256,10

* DADOS EXTRAÍDOS DO SIOFINET



ESTADO DE GOIÁS



Sistema de Contabilidade do Estado de Goiás

Demonstrativo de Créditos Adicionais Abertos

79344E8E73ED7B72FBB678C70DB81B6E

Período: 1 a 12/2019								
9998 - ESTADO DE GOIÁS								
DECRETO (D) / PORTARIA (P)				ÓRGÃOS	NATUREZA		ORIGEM DOS RECURSOS	
Tipo	Número	Data	Processo		Suplementares	Especiais	Especificação	Valor
				TOTAL POR NATUREZA/ORIGEM			TOTAL	2.749.291,11
				TOTAL (Suplementares + Especiais)				
D	000022	19/03	2019000043	GABINETE DO SECRETÁRIO - CHEFE DA CONTROLADORIA GERAL DO ESTADO	180.000,00	0,00	Anulação de Dotação	180.000,00
P	000024	01/07	2019000303		19.536,00	0,00	Anulação de Dotação	19.536,00
P	000120	23/08	2019000420		26.560,27	0,00	Reserva de Contingência Tesouro	26.560,27
P	000148	19/09	2019000481		23.816,74	0,00	Reserva de Contingência Tesouro	23.816,74
P	000210	17/10	2019000516		169.154,04	0,00	Anulação de Dotação	169.154,04
P	000216	17/10	2019000547		20.634,12	0,00	Reserva de Contingência Tesouro	20.634,12
P	000275	26/11	2019000635		7.522.717,79	0,00	Reserva de Contingência Tesouro	7.522.717,79
P	000276	26/11	2019000636		59.982,53	0,00	Reserva de Contingência Tesouro	59.982,53
					TOTAL POR NATUREZA/ORIGEM	8.022.401,49	0,00	Anulação de Dotação
				TOTAL (Suplementares + Especiais)	8.022.401,49		Reserva de Contingência Tesouro	7.653.711,45
							TOTAL	8.022.401,49
P	000026	01/07	2019000308	GABINETE DO SECRETÁRIO - CHEFE DA CASA MILITAR	1.500.000,00	0,00	Anulação de Dotação	1.500.000,00
P	000052	10/07	2019000328		6.000.000,00	0,00	Reserva de Contingência Tesouro	6.000.000,00
P	000120	23/08	2019000420		47.265,40	0,00	Reserva de Contingência Tesouro	47.265,40
P	000148	19/09	2019000481		55.192,47	0,00	Reserva de Contingência Tesouro	55.192,47
P	000159	20/09	2019000451		1.644.108,29	0,00	Anulação de Dotação	1.644.108,29
P	000216	17/10	2019000547		2.196.624,92	0,00	Reserva de Contingência Tesouro	2.196.624,92

* DADOS EXTRAÍDOS DO SIOFINET



ESTADO DE GOIÁS



Sistema de Contabilidade do Estado de Goiás

Demonstrativo de Créditos Adicionais Abertos

79344E8E73ED7B72FBB678C70DB81B6E

Período: 1 a 12/2019				9998 - ESTADO DE GOIAS				
DECRETO (D) / PORTARIA (P)				ÓRGÃOS	NATUREZA		ORIGEM DOS RECURSOS	
Tipo	Número	Data	Processo		Suplementares	Especiais	Especificação	Valor
P	000275	26/11	2019000635		7.850.044,89	0,00	Reserva de Contingência Tesouro	7.850.044,89
P	000276	26/11	2019000636		120.725,53	0,00	Reserva de Contingência Tesouro	120.725,53
P	000282	28/11	2019000642		907.924,01	0,00	Reserva de Contingência Tesouro	907.924,01
				TOTAL POR NATUREZA/ORIGEM	20.321.885,51	0,00	Anulação de Dotação	3.144.108,29
				TOTAL (Suplementares + Especiais)	20.321.885,51		Reserva de Contingência Tesouro	17.177.777,22
							RESUMO	
							TOTAL	20.321.885,51
P	000004	28/06	2019000285	GABINETE DO SECRETÁRIO DE ESTADO DA ECONOMIA	4.600.000,00	0,00	Anulação de Dotação	4.600.000,00
D	000006	07/03	20417		549.628.965,54	0,00	Redução de Crédito	549.628.965,54
P	000013	28/06	2019000299		3.500.000,00	0,00	Anulação de Dotação	3.500.000,00
P	000073	19/07	2019000346		15.000.000,00	0,00	Reserva de Contingência Tesouro	15.000.000,00
D	000114	31/05	2019000205		4.600.000,00	0,00	Anulação de Dotação	4.600.000,00
P	000120	23/08	2019000420		12.977.475,54	0,00	Reserva de Contingência Tesouro	12.977.475,54
P	000137	03/09	2019000436		20.000.000,00	0,00	Reserva de Contingência Tesouro	20.000.000,00
P	000148	19/09	2019000481		4.458.130,70	0,00	Anulação de Dotação	4.458.130,70
P	000148	19/09	2019000481		42.506.161,66		Reserva de Contingência Tesouro	42.506.161,66
P	000216	17/10	2019000547		67.673.355,54	0,00	Reserva de Contingência Tesouro	67.673.355,54
P	000275	26/11	2019000635		107.902.066,56	0,00	Reserva de Contingência Tesouro	107.902.066,56
P	000276	26/11	2019000636		9.228.379,68	0,00	Reserva de Contingência Tesouro	9.228.379,68
P	000289	09/12	2019000658		397.000,00	0,00	Anulação de Dotação	397.000,00



ESTADO DE GOIÁS



Sistema de Contabilidade do Estado de Goiás

Demonstrativo de Créditos Adicionais Abertos

79344E8E73ED7B72FBB678C70DB81B6E

Período: 1 a 12/2019								
9998 - ESTADO DE GOIÁS								
DECRETO (D) / PORTARIA (P)				ÓRGÃOS	NATUREZA		ORIGEM DOS RECURSOS	
Tipo	Número	Data	Processo		Suplementares	Especiais	Especificação	Valor
				TOTAL POR NATUREZA/ORIGEM	842.471.535,22	0,00	RESUMO	
							Anulação de Dotação	17.555.130,70
				TOTAL (Suplementares + Especiais)	842.471.535,22		Redução de Crédito	549.628.965,54
							Reserva de Contingência Tesouro	275.287.438,98
							TOTAL	842.471.535,22
D	000006	07/03	20417	ENCARGOS FINANCEIROS DO ESTADO	1.286.547.093,11	0,00	Redução de Crédito	1.286.547.093,11
P	000044	03/07	2019000313		716.600.000,00	0,00	Reserva de Contingência Tesouro	716.600.000,00
P	000202	11/10	2019000543		100.000,00	0,00	Anulação de Dotação	100.000,00
				TOTAL POR NATUREZA/ORIGEM	2.003.247.093,11	0,00	RESUMO	
							Redução de Crédito	1.286.547.093,11
				TOTAL (Suplementares + Especiais)	2.003.247.093,11		Reserva de Contingência Tesouro	716.600.000,00
							Anulação de Dotação	100.000,00
							TOTAL	2.003.247.093,11
D	000006	06/03	20417	ENCARGOS ESPECIAIS	151.359.314,15	0,00	Redução de Crédito	151.359.314,15
D	000043	01/04	2019000064		19.494.276,26	0,00	Anulação de Dotação	19.494.276,26
P	000044	03/07	2019000313		84.002.000,00	0,00	Reserva de Contingência Tesouro	84.002.000,00
D	000106	31/05	2019000221		2.000.000,00	0,00	Anulação de Dotação	2.000.000,00
P	000142	10/09	2019000461		110.000.000,00	0,00	Reserva de Contingência Tesouro	110.000.000,00
P	000144	13/09	2019000463		8.000.016,00	0,00	Reserva de Contingência Tesouro	8.000.016,00
P	000191	01/10	2019000500		25.372.767,55	0,00	Reserva de Contingência Tesouro	25.372.767,55
P	000275	26/11	2019000635		3.471.291,77	0,00	Reserva de Contingência Tesouro	3.471.291,77
P	000293	11/12	2019000654		5.000.000,00	0,00	Anulação de Dotação	5.000.000,00

* DADOS EXTRAÍDOS DO SIOFINET



ESTADO DE GOIÁS



Sistema de Contabilidade do Estado de Goiás

Demonstrativo de Créditos Adicionais Abertos

79344E8E73ED7B72FBB678C70DB81B6E

Período: 1 a 12/2019								
9998 - ESTADO DE GOIÁS								
DECRETO (D) / PORTARIA (P)				ÓRGÃOS	NATUREZA		ORIGEM DOS RECURSOS	
Tipo	Número	Data	Processo		Suplementares	Especiais	Especificação	Valor
				TOTAL POR NATUREZA/ORIGEM	408.699.665,73	0,00	RESUMO	
				TOTAL (Suplementares + Especiais)	408.699.665,73		Redução de Crédito	151.359.314,15
							Anulação de Dotação	26.494.276,26
							Reserva de Contingência	230.846.075,32
							Tesouro	408.699.665,73
							TOTAL	408.699.665,73
D	000006	06/03	20417	SUBSECRETARIA DE PLANEJAMENTO E ORÇAMENTO	270.000,00	0,00	Redução de Crédito	270.000,00
				TOTAL POR NATUREZA/ORIGEM	270.000,00	0,00	RESUMO	
				TOTAL (Suplementares + Especiais)	270.000,00		Redução de Crédito	270.000,00
					270.000,00		TOTAL	270.000,00
D	000006	06/03	20417	FUNDO DE PROTEÇÃO SOCIAL DO ESTADO DE GOIÁS - PROTEGEGOIAS	1.094.497.985,13	0,00	Redução de Crédito	1.094.497.985,13
D	000006	12/03	20417		229.053,63	0,00	Redução de Crédito	229.053,63
D	000011	15/03	2019000052		35.384.363,00	0,00	Anulação de Dotação	35.384.363,00
P	000177	01/10	2019000492		80.000.000,00	0,00	Excesso de Arrecadação	80.000.000,00
P	000180	01/10	2019000504		15.000.000,00	0,00	Anulação de Dotação	15.000.000,00
P	000244	14/11	2019000568		2.800.000,00	0,00	Anulação de Dotação	2.800.000,00
P	000245	14/11	2019000569		1.300.000,00	0,00	Anulação de Dotação	1.300.000,00
				TOTAL POR NATUREZA/ORIGEM	1.229.211.401,76	0,00	RESUMO	
				TOTAL (Suplementares + Especiais)	1.229.211.401,76		Redução de Crédito	1.094.727.038,76
							Anulação de Dotação	54.484.363,00
							Excesso de Arrecadação	80.000.000,00
							TOTAL	1.229.211.401,76
D	000006	06/03	20417	FUNDO DE MODERNIZAÇÃO DA ADMINISTRAÇÃO FAZENDÁRIA - FUNDAF-GO	1.113.842,76	0,00	Redução de Crédito	1.113.842,76



ESTADO DE GOIÁS



Sistema de Contabilidade do Estado de Goiás

Demonstrativo de Créditos Adicionais Abertos

79344E8E73ED7B72FBB678C70DB81B6E

Período: 1 a 12/2019								
9998 - ESTADO DE GOIAS								
DECRETO (D) / PORTARIA (P)				ÓRGÃOS	NATUREZA		ORIGEM DOS RECURSOS	
Tipo	Número	Data	Processo		Suplementares	Especiais	Especificação	Valor
				TOTAL POR NATUREZA/ORIGEM	1.113.842,76	0,00	Redução de Crédito	1.113.842,76
				TOTAL (Suplementares + Especiais)	1.113.842,76		TOTAL	1.113.842,76
D	000006	06/03	20417	FUNDO DE APOORTE À CELG DISTRIBUIÇÃO S.A - FUNAC	10.000,00	0,00	Redução de Crédito	10.000,00
				TOTAL POR NATUREZA/ORIGEM	10.000,00	0,00	Redução de Crédito	10.000,00
				TOTAL (Suplementares + Especiais)	10.000,00		TOTAL	10.000,00
D	000006	06/03	20417	AGÊNCIA GOIANA DE REGULAÇÃO, CONTROLE E FISCALIZAÇÃO DE SERVIÇOS PÚBLICOS - AGR	32.744.224,11	0,00	Redução de Crédito	32.744.224,11
D	000119	14/06	2019000072		122.686,00	0,00	Anulação de Dotação	122.686,00
				TOTAL POR NATUREZA/ORIGEM	32.866.910,11	0,00	Redução de Crédito	32.744.224,11
				TOTAL (Suplementares + Especiais)	32.866.910,11		Anulação de Dotação	122.686,00
							TOTAL	32.866.910,11
D	000006	06/03	20417	GOIÁS PREVIDÊNCIA - GOIASPREV	65.333.835,60	0,00	Redução de Crédito	65.333.835,60
P	000030	01/07	2019000266		200.000,00	0,00	Anulação de Dotação	200.000,00
				TOTAL POR NATUREZA/ORIGEM	65.533.835,60	0,00	Redução de Crédito	65.333.835,60
				TOTAL (Suplementares + Especiais)	65.533.835,60		Anulação de Dotação	200.000,00
							TOTAL	65.533.835,60
P	000005	28/06	2019000279	FUNDO FINANCEIRO DO REGIME PRÓPRIO DE PREVIDÊNCIA DO SERVIDOR - FFRPPS	139.252.424,97	0,00	Anulação de Dotação	139.252.424,97
D	000006	07/03	20417		2.855.989.595,40	0,00	Redução de Crédito	2.855.989.595,40
D	000018	19/03	2019000034		62.213.679,97	0,00	Anulação de Dotação	62.213.679,97
P	000019	28/06	2019000317		487.801,66	0,00	Anulação de Dotação	487.801,66
D	000019	19/03	2019000035		54.990.000,00	0,00	Anulação de Dotação	54.990.000,00

* DADOS EXTRAÍDOS DO SIOFINET



ESTADO DE GOIÁS



Sistema de Contabilidade do Estado de Goiás

Demonstrativo de Créditos Adicionais Abertos

79344E8E73ED7B72FBB678C70DB81B6E

Período: 1 a 12/2019

9998 - ESTADO DE GOIÁS

DECRETO (D) / PORTARIA (P)				ÓRGÃOS	NATUREZA		ORIGEM DOS RECURSOS	
Tipo	Número	Data	Processo		Suplementares	Especiais	Especificação	Valor
D	000020	19/03	2019000036		7.050.000,00	0,00	Anulação de Dotação	7.050.000,00
P	000039	02/07	2019000316		980.000,00	0,00	Reserva de Contingência Tesouro	980.000,00
D	000040	29/03	2019000076		53.463.488,57	0,00	Anulação de Dotação	53.463.488,57
D	000053	03/04	2019000092		94.823.190,95	0,00	Anulação de Dotação	94.823.190,95
P	000075	30/07	2019000367		49.380.332,90	0,00	Anulação de Dotação	49.380.332,90
P	000076	30/07	2019000374		204.051.643,85	0,00	Reserva de Contingência Tesouro	204.051.643,85
D	000103	31/05	2019000206		103.710.638,52	0,00	Anulação de Dotação	103.710.638,52
D	000105	31/05	2019000218		106.460.460,48	0,00	Anulação de Dotação	106.460.460,48
P	000120	23/08	2019000420		65.585.451,05	0,00	Anulação de Dotação	65.585.451,05
P	000120	23/08	2019000420		98.409.047,30		Reserva de Contingência Tesouro	98.409.047,30
P	000148	19/09	2019000481		10.950.362,40	0,00	Anulação de Dotação	10.950.362,40
P	000148	19/09	2019000481		188.280.018,78		Reserva de Contingência Tesouro	188.280.018,78
P	000150	19/09	2019000472		102.748.774,72	0,00	Anulação de Dotação	102.748.774,72
P	000172	23/09	2019000484		19.679.525,73	0,00	Anulação de Dotação	19.679.525,73
P	000216	17/10	2019000547		152.376.321,93	0,00	Reserva de Contingência Tesouro	152.376.321,93
P	000223	29/10	2019000566		1.031.366,55	0,00	Anulação de Dotação	1.031.366,55
P	000275	26/11	2019000635		385.618.363,52	0,00	Reserva de Contingência Tesouro	385.618.363,52
P	000277	26/11	2019000637		21.022.498,27	0,00	Anulação de Dotação	21.022.498,27
P	000278	26/11	2019000638		20.381.000,00	0,00	Anulação de Dotação	20.381.000,00
P	000283	28/11	2019000646		139.724.000,00	0,00	Anulação de Dotação	139.724.000,00
P	000298	17/12	2019000666		1.000.000,00	0,00	Anulação de Dotação	1.000.000,00
P	000301	17/12	2019000670		1.035.019,98	0,00	Anulação de Dotação	1.035.019,98
P	000304	18/12	2019000674		102.241.423,67	0,00	Excesso de Arrecadação Tendência	102.241.423,67

* DADOS EXTRAÍDOS DO SIOFINET



ESTADO DE GOIÁS



Sistema de Contabilidade do Estado de Goiás

Demonstrativo de Créditos Adicionais Abertos

79344E8E73ED7B72FBB678C70DB81B6E

Período: 1 a 12/2019								
9998 - ESTADO DE GOIÁS								
DECRETO (D) / PORTARIA (P)				ÓRGÃOS	NATUREZA		ORIGEM DOS RECURSOS	
Tipo	Número	Data	Processo		Suplementares	Especiais	Especificação	Valor
				TOTAL POR NATUREZA/ORIGEM	5.042.936.431,17	0,00	RESUMO	
							Anulação de Dotação	1.054.990.016,72
							Redução de Crédito	2.855.989.595,40
							Reserva de Contingência Tesouro	1.029.715.395,38
				TOTAL (Suplementares + Especiais)	5.042.936.431,17		Excesso de Arrecadação Tendência	102.241.423,67
							TOTAL	5.042.936.431,17
D	000006	06/03	20417	FUNDO FINANCEIRO DO REGIME PRÓPRIO DE PREVIDÊNCIA MILITAR - FFRPPM	1.044.600.335,56	0,00	Redução de Crédito	1.044.600.335,56
P	000120	23/08	2019000420		6.841.304,65	0,00	Reserva de Contingência Tesouro	6.841.304,65
P	000135	03/09	2019000435		200.000,00	0,00	Anulação de Dotação	200.000,00
P	000148	19/09	2019000481		46.600.072,09	0,00	Reserva de Contingência Tesouro	46.600.072,09
P	000216	17/10	2019000547		48.621.558,86	0,00	Reserva de Contingência Tesouro	48.621.558,86
P	000275	26/11	2019000635		97.194.772,85	0,00	Reserva de Contingência Tesouro	97.194.772,85
P	000303	18/12	2019000673		30.000.000,00	0,00	Anulação de Dotação	30.000.000,00
				TOTAL POR NATUREZA/ORIGEM	1.274.058.044,01	0,00	RESUMO	
							Redução de Crédito	1.044.600.335,56
							Reserva de Contingência Tesouro	199.257.708,45
				TOTAL (Suplementares + Especiais)	1.274.058.044,01		Anulação de Dotação	30.200.000,00
							TOTAL	1.274.058.044,01
D	000006	07/03	20417	GABINETE DO SECRETÁRIO DE ESTADO DA ADMINISTRAÇÃO	185.163.367,22	0,00	Redução de Crédito	185.163.367,22
P	000006	28/06	2019000288		960.000,00	0,00	Anulação de Dotação	960.000,00
P	000011	28/06	2019000294		1.000.000,00	0,00	Anulação de Dotação	1.000.000,00
P	000095	12/08	2019000393		1.000.000,00	0,00	Anulação de Dotação	1.000.000,00

* DADOS EXTRAÍDOS DO SIOFINET



ESTADO DE GOIÁS



Sistema de Contabilidade do Estado de Goiás

Demonstrativo de Créditos Adicionais Abertos

79344E8E73ED7B72FBB678C70DB81B6E

Período: 1 a 12/2019				9998 - ESTADO DE GOIAS				
DECRETO (D) / PORTARIA (P)				ÓRGÃOS	NATUREZA		ORIGEM DOS RECURSOS	
Tipo	Número	Data	Processo		Suplementares	Especiais	Especificação	Valor
P	000096	12/08	2019000387		231.979,96	0,00	Reserva de Contingência Tesouro	231.979,96
P	000097	12/08	2019000369		746.000,00	0,00	Anulação de Dotação	746.000,00
P	000120	23/08	2019000420		571.074,06	0,00	Reserva de Contingência Tesouro	571.074,06
P	000148	19/09	2019000481		250.000,00	0,00	Anulação de Dotação	250.000,00
P	000148	19/09	2019000481		630.630,69		Reserva de Contingência Tesouro	630.630,69
P	000216	17/10	2019000547		16.509.551,55	0,00	Reserva de Contingência Tesouro	16.509.551,55
P	000275	26/11	2019000635		32.926.865,95	0,00	Reserva de Contingência Tesouro	32.926.865,95
P	000276	26/11	2019000636		1.358.127,08	0,00	Reserva de Contingência Tesouro	1.358.127,08
				TOTAL POR NATUREZA/ORIGEM	241.347.596,51	0,00	Redução de Crédito	185.163.367,22
				TOTAL (Suplementares + Especiais)	241.347.596,51		Anulação de Dotação	3.956.000,00
							Reserva de Contingência Tesouro	52.228.229,29
							TOTAL	241.347.596,51
P	000003	28/06	2019000253	ENCARGOS GERAIS DO ESTADO	40.853.912,33	0,00	Anulação de Dotação	40.853.912,33
D	000006	06/03	20417		6.593.185.027,83	0,00	Redução de Crédito	6.593.185.027,83
P	000119	23/08	2019000417		12.000.000,00	0,00	Reserva de Contingência Tesouro	12.000.000,00
P	000138	03/09	2019000439		20.010.654,76	0,00	Reserva de Contingência Tesouro	20.010.654,76
P	000162	20/09	2019000467		800.000,00	0,00	Anulação de Dotação	800.000,00
P	000312	20/12	2019000652		1.600.000,00	0,00	Anulação de Dotação	1.600.000,00
P	000313	20/12	2019000659		1.350.000,00	0,00	Anulação de Dotação	1.350.000,00



ESTADO DE GOIÁS



Sistema de Contabilidade do Estado de Goiás

Demonstrativo de Créditos Adicionais Abertos

79344E8E73ED7B72FBB678C70DB81B6E

Período: 1 a 12/2019								
9998 - ESTADO DE GOIAS								
DECRETO (D) / PORTARIA (P)				ÓRGÃOS	NATUREZA		ORIGEM DOS RECURSOS	
Tipo	Número	Data	Processo		Suplementares	Especiais	Especificação	Valor
				TOTAL POR NATUREZA/ORIGEM	6.669.799.594,92	0,00	RESUMO	
				TOTAL (Suplementares + Especiais)	6.669.799.594,92		Anulação de Dotação	44.603.912,33
							Redução de Crédito	6.593.185.027,83
							Reserva de Contingência Tesouro	32.010.654,76
							TOTAL	6.669.799.594,92
D	000006	07/03	20417	SUBSECRETARIA DE ADMINISTRAÇÃO E DESBUROCRATIZAÇÃO DA GESTÃO PÚBLICA	71.167.671,73	0,00	Redução de Crédito	71.167.671,73
P	000011	28/06	2019000294		3.125.000,00	0,00	Anulação de Dotação	3.125.000,00
D	000025	21/03	2019000054		10.000.000,00	0,00	Anulação de Dotação	10.000.000,00
P	000051	09/07	2019000339		920.000,00	0,00	Anulação de Dotação	920.000,00
P	000096	12/08	2019000387		321.531,96	0,00	Reserva de Contingência Tesouro	321.531,96
P	000097	12/08	2019000369		4.168.000,00	0,00	Anulação de Dotação	4.168.000,00
					TOTAL POR NATUREZA/ORIGEM	89.702.203,69	0,00	RESUMO
				TOTAL (Suplementares + Especiais)	89.702.203,69		Redução de Crédito	71.167.671,73
							Anulação de Dotação	18.213.000,00
							Reserva de Contingência Tesouro	321.531,96
							TOTAL	89.702.203,69
D	000006	07/03	20417	FUNDO DE CAPACITAÇÃO DO SERVIDOR E DE MODERNIZAÇÃO DO ESTADO DE GOIÁS - FUNCAM	14.770.660,18	0,00	Redução de Crédito	14.770.660,18
				TOTAL POR NATUREZA/ORIGEM	14.770.660,18	0,00	RESUMO	
				TOTAL (Suplementares + Especiais)	14.770.660,18		Redução de Crédito	14.770.660,18
							TOTAL	14.770.660,18
D	000006	07/03	20417	FUNDO DE FOMENTO AO DESENVOLVIMENTO ECONÔMICO E SOCIAL DE GOIÁS - FUNDES	3.626.984,09	0,00	Redução de Crédito	3.626.984,09

* DADOS EXTRAÍDOS DO SIOFINET



ESTADO DE GOIÁS



Sistema de Contabilidade do Estado de Goiás

Demonstrativo de Créditos Adicionais Abertos

79344E8E73ED7B72FBB678C70DB81B6E

Período: 1 a 12/2019								
9998 - ESTADO DE GOIÁS								
DECRETO (D) / PORTARIA (P)				ÓRGÃOS	NATUREZA		ORIGEM DOS RECURSOS	
Tipo	Número	Data	Processo		Suplementares	Especiais	Especificação	Valor
				TOTAL POR NATUREZA/ORIGEM	3.626.984,09	0,00	Redução de Crédito	3.626.984,09
				TOTAL (Suplementares + Especiais)	3.626.984,09		TOTAL	3.626.984,09
D	000006	07/03	20417	FUNDO CONSTITUCIONAL DO NORDESTE GOIANO	50.000,00	0,00	Redução de Crédito	50.000,00
				TOTAL POR NATUREZA/ORIGEM	50.000,00	0,00	Redução de Crédito	50.000,00
				TOTAL (Suplementares + Especiais)	50.000,00		TOTAL	50.000,00
D	000006	07/03	20417	INSTITUTO DE ASSISTÊNCIA DOS SERVIDORES PÚBLICOS DO ESTADO DE GOIÁS - IPASGO	1.262.056.058,53	0,00	Redução de Crédito	1.262.056.058,53
P	000164	20/09	2019000465		64.500.000,00	0,00	Anulação de Dotação	64.500.000,00
P	000212	17/10	2019000541		35.000.000,00	0,00	Anulação de Dotação	35.000.000,00
P	000225	29/10	2019000561		45.000.000,00	0,00	Anulação de Dotação	45.000.000,00
P	000242	13/11	2019000580		1.400.000,00	0,00	Anulação de Dotação	1.400.000,00
P	000250	19/11	2019000620		207.239.144,96	0,00	Excesso de Arrecadação Tendência	207.239.144,96
P	000288	09/12	2019000657		22.000.000,00	0,00	Anulação de Dotação	22.000.000,00
				TOTAL POR NATUREZA/ORIGEM	1.637.195.203,49	0,00	Redução de Crédito	1.262.056.058,53
				TOTAL (Suplementares + Especiais)	1.637.195.203,49		Anulação de Dotação	167.900.000,00
							Excesso de Arrecadação Tendência	207.239.144,96
							TOTAL	1.637.195.203,49
P	000025	01/07	2019000307	GABINETE DO SECRETARIO DE GOVERNO	37.359,60	0,00	Anulação de Dotação	37.359,60
P	000120	23/08	2019000420		21.163,43	0,00	Reserva de Contingência Tesouro	21.163,43
P	000148	19/09	2019000481		18.285,12	0,00	Reserva de Contingência Tesouro	18.285,12
P	000216	17/10	2019000547		16.350,86	0,00	Reserva de Contingência Tesouro	16.350,86

* DADOS EXTRAÍDOS DO SIOFINET



ESTADO DE GOIÁS



Sistema de Contabilidade do Estado de Goiás

Demonstrativo de Créditos Adicionais Abertos

79344E8E73ED7B72FBB678C70DB81B6E

Período: 1 a 12/2019								
9998 - ESTADO DE GOIAS								
DECRETO (D) / PORTARIA (P)				ÓRGÃOS	NATUREZA		ORIGEM DOS RECURSOS	
Tipo	Número	Data	Processo		Suplementares	Especiais	Especificação	Valor
P	000276	26/11	2019000636		29.594,44	0,00	Reserva de Contingência Tesouro	29.594,44
				TOTAL POR NATUREZA/ORIGEM	122.753,45	0,00	Anulação de Dotação	37.359,60
				TOTAL (Suplementares + Especiais)	122.753,45		Reserva de Contingência Tesouro	85.393,85
							TOTAL	122.753,45
P	000063	10/07	2019000259	FUNDO ESPECIAL DE PAGAMENTO DOS ADVOGADOS DATIVOS E DO SISTEMA DE ACESSO A JUSTIÇA - FUNDATIVOS	8.000.000,00	0,00	Reserva de Contingência Tesouro	8.000.000,00
				TOTAL POR NATUREZA/ORIGEM	8.000.000,00	0,00	Reserva de Contingência Tesouro	8.000.000,00
				TOTAL (Suplementares + Especiais)	8.000.000,00		TOTAL	8.000.000,00
D	000006	06/03	20417	GABINETE DO SECRETÁRIO DE ESTADO DE MEIO AMBIENTE E DESENVOLVIMENTO SUSTENTÁVEL	56.336.719,80	0,00	Redução de Crédito	56.336.719,80
P	000120	23/08	2019000420		97.952,09	0,00	Reserva de Contingência Tesouro	97.952,09
P	000148	19/09	2019000481		102.657,42	0,00	Anulação de Dotação	102.657,42
P	000216	17/10	2019000547		86.149,29	0,00	Reserva de Contingência Tesouro	86.149,29
P	000253	20/11	2019000610		110.000,00	0,00	Anulação de Dotação	110.000,00
P	000275	26/11	2019000635		4.284.076,22	0,00	Reserva de Contingência Tesouro	4.284.076,22
P	000276	26/11	2019000636		258.501,05	0,00	Reserva de Contingência Tesouro	258.501,05
				TOTAL POR NATUREZA/ORIGEM	61.276.055,87	0,00	Redução de Crédito	56.336.719,80
				TOTAL (Suplementares + Especiais)	61.276.055,87		Reserva de Contingência Tesouro	4.726.678,65
							Anulação de Dotação	212.657,42
							TOTAL	61.276.055,87

* DADOS EXTRAÍDOS DO SIOFINET



ESTADO DE GOIÁS



Sistema de Contabilidade do Estado de Goiás

Demonstrativo de Créditos Adicionais Abertos

79344E8E73ED7B72FBB678C70DB81B6E

Período: 1 a 12/2019								
9998 - ESTADO DE GOIÁS								
DECRETO (D) / PORTARIA (P)				ÓRGÃOS	NATUREZA		ORIGEM DOS RECURSOS	
Tipo	Número	Data	Processo		Suplementares	Especiais	Especificação	Valor
D	000006	06/03	20417	SUBSECRETARIA DE LICENCIAMENTO AMBIENTAL E RECURSOS HÍDRICOS	3.860.000,00	0,00	Redução de Crédito	3.860.000,00
D	000113	31/05	2019000235		97.743,21	0,00	Superávit Financeiro Diretamente Arrecadado	97.743,21
P	000115	23/08	2019000405		197.431,50	0,00	Anulação de Dotação	197.431,50
P	000141	10/09	20491		2.246.100,66	0,00	Anulação de Dotação	2.246.100,66
P	000143	13/09	2019000462		80.000,00	0,00	Anulação de Dotação	80.000,00
P	000189	01/10	2019000511		250.655,21	0,00	Anulação de Dotação	250.655,21
P	000190	01/10	2019000512		180.480,00	0,00	Anulação de Dotação	180.480,00
P	000205	17/10	2019000525		220.480,00	0,00	Anulação de Dotação	220.480,00
P	000208	17/10	2019000538		60.000,00	0,00	Anulação de Dotação	60.000,00
P	000233	29/10	2019000562		605.899,34	0,00	Anulação de Dotação	605.899,34
TOTAL POR NATUREZA/ORIGEM					7.798.789,92	0,00	Redução de Crédito	3.860.000,00
TOTAL (Suplementares + Especiais)					7.798.789,92		Superávit Financeiro Diretamente Arrecadado	97.743,21
							Anulação de Dotação	3.841.046,71
							TOTAL	7.798.789,92
D	000006	06/03	20417	SUPERINTENDÊNCIA EXECUTIVA DE CIDADES	2.500.000,00	0,00	Redução de Crédito	2.500.000,00
P	000012	28/06	2019000297		16.100,66	0,00	Anulação de Dotação	16.100,66
TOTAL POR NATUREZA/ORIGEM					2.516.100,66	0,00	Redução de Crédito	2.500.000,00
TOTAL (Suplementares + Especiais)					2.516.100,66		Anulação de Dotação	16.100,66
							TOTAL	2.516.100,66
D	000006	06/03	20417	SUPERINTENDÊNCIA EXECUTIVA DE ASSUNTOS METROPOLITANOS	620.000,00	0,00	Redução de Crédito	620.000,00

* DADOS EXTRAÍDOS DO SIOFINET



ESTADO DE GOIÁS



Sistema de Contabilidade do Estado de Goiás

Demonstrativo de Créditos Adicionais Abertos

79344E8E73ED7B72FBB678C70DB81B6E

Período: 1 a 12/2019									
9998 - ESTADO DE GOIAS									
DECRETO (D) / PORTARIA (P)				ÓRGÃOS	NATUREZA		ORIGEM DOS RECURSOS		
Tipo	Número	Data	Processo		Suplementares	Especiais	Especificação	Valor	
				TOTAL POR NATUREZA/ORIGEM	620.000,00	0,00	Redução de Crédito	620.000,00	
				TOTAL (Suplementares + Especiais)	620.000,00		TOTAL	620.000,00	
D	000006	06/03	20417	SUPERINTENDÊNCIA EXECUTIVA DE INFRAESTRUTURA	493.094,79	0,00	Redução de Crédito	493.094,79	
D	000015	19/03	2019000030		93.565,41	0,00	Anulação de Dotação	93.565,41	
P	000070	17/07	2019000353		3.000,00	0,00	Anulação de Dotação	3.000,00	
				TOTAL POR NATUREZA/ORIGEM	589.660,20	0,00	Redução de Crédito	493.094,79	
				TOTAL (Suplementares + Especiais)	589.660,20		Anulação de Dotação	96.565,41	
							TOTAL	589.660,20	
D	000006	06/03	20417	FUNDO ESPECIAL DE IMPLANTAÇÃO DO PROGRAMA VEÍCULO LEVE SOBRE TRILHOS - FVLT	40.000,00	0,00	Redução de Crédito	40.000,00	
					TOTAL POR NATUREZA/ORIGEM	40.000,00	0,00	Redução de Crédito	40.000,00
					TOTAL (Suplementares + Especiais)	40.000,00		TOTAL	40.000,00
D	000006	06/03	20417	FUNDO ESTADUAL DE HABITAÇÃO DE INTERESSE SOCIAL - FEHIS	110.000,00	0,00	Redução de Crédito	110.000,00	
					TOTAL POR NATUREZA/ORIGEM	110.000,00	0,00	Redução de Crédito	110.000,00
					TOTAL (Suplementares + Especiais)	110.000,00		TOTAL	110.000,00
D	000006	06/03	20417	FUNDO DE DESENVOLVIMENTO METROPOLITANO DE GOIÂNIA - FUNDEMETRO	210.000,00	0,00	Redução de Crédito	210.000,00	
					TOTAL POR NATUREZA/ORIGEM	210.000,00	0,00	Redução de Crédito	210.000,00
					TOTAL (Suplementares + Especiais)	210.000,00		TOTAL	210.000,00
D	000006	06/03	20417	FUNDO ESTADUAL DO MEIO AMBIENTE - FEMÁ	22.269.744,47	0,00	Redução de Crédito	22.269.744,47	
P	000081	31/07	2019000322		2.000.000,00	0,00	Superávit Financeiro	2.000.000,00	

* DADOS EXTRAÍDOS DO SIOFINET



ESTADO DE GOIÁS



Sistema de Contabilidade do Estado de Goiás

Demonstrativo de Créditos Adicionais Abertos

79344E8E73ED7B72FBB678C70DB81B6E

Período: 1 a 12/2019								
9998 - ESTADO DE GOIÁS								
DECRETO (D) / PORTARIA (P)				ÓRGÃOS	NATUREZA		ORIGEM DOS RECURSOS	
Tipo	Número	Data	Processo		Suplementares	Especiais	Especificação	Valor
P	000213	17/10	2019000539		70.000,00	0,00	Diretamente Arrecadado	
P	000239	06/11	2019000597		172.500,00	0,00	Anulação de Dotação	70.000,00
P	000300	17/12	2019000667		130.000,00	0,00	Anulação de Dotação	172.500,00
								130.000,00
TOTAL POR NATUREZA/ORIGEM					24.642.244,47	0,00		
TOTAL (Suplementares + Especiais)					24.642.244,47			
							RESUMO	
							Redução de Crédito	22.269.744,47
							Superávit Financeiro	
							Diretamente Arrecadado	2.000.000,00
							Anulação de Dotação	372.500,00
							TOTAL	24.642.244,47
D	000006	06/03	20417	AGÊNCIA GOIANA DE INFRAESTRUTURA E TRANSPORTES - GOINFRA	163.724.652,62	0,00	Redução de Crédito	163.724.652,62
P	000009	28/06	2019000282		230.490,34	0,00	Anulação de Dotação	230.490,34
P	000046	04/07	2019000326		209.303,47	0,00	Anulação de Dotação	209.303,47
D	000047	01/04	2019000042		12.793.106,31	0,00	Reserva de Contingência Tesouro	12.793.106,31
P	000049	09/07	2019000251		540.000,00	0,00	Anulação de Dotação	540.000,00
D	000063	17/04	2019000090		6.228.814,88	0,00	Anulação de Dotação	6.228.814,88
P	000067	16/07	2019000274		180.000,00	0,00	Anulação de Dotação	180.000,00
D	000067	25/04	2019000089		3.511.967,63	0,00	Reserva de Contingência Tesouro	3.511.967,63
D	000096	23/05	2019000200		690.000,00	0,00	Reserva de Contingência Tesouro	690.000,00
P	000102	12/08	2019000362		2.003.691,17	0,00	Anulação de Dotação	2.003.691,17
D	000117	11/06	2019000360 03511		0,00	71.800.000,00	Produto de Operação de Crédito Interno	71.800.000,00
P	000120	23/08	2019000420		4.126.926,39	0,00	Reserva de Contingência Tesouro	4.126.926,39
P	000140	06/09	2019000447		8.435.911,00	0,00	Reserva de Contingência Tesouro	8.435.911,00
P	000147	18/09	2019000460		52.490.000,00	0,00	Reserva de Contingência	52.490.000,00

* DADOS EXTRAÍDOS DO SIOFINET



ESTADO DE GOIÁS



Sistema de Contabilidade do Estado de Goiás

Demonstrativo de Créditos Adicionais Abertos

79344E8E73ED7B72FBB678C70DB81B6E

Período: 1 a 12/2019								
9998 - ESTADO DE GOIAS								
DECRETO (D) / PORTARIA (P)				ÓRGÃOS	NATUREZA		ORIGEM DOS RECURSOS	
Tipo	Número	Data	Processo		Suplementares	Especiais	Especificação	Valor
P	000148	19/09	2019000481		68.136,09	0,00	Tesouro	
P	000152	20/09	2019000466		120.000.000,00	0,00	Reserva de Contingência Tesouro	68.136,09 120.000.000,00
P	000201	10/10	2019000503		2.150.000,00	0,00	Anulação de Dotação	2.150.000,00
P	000216	17/10	2019000547		61.690,72	0,00	Reserva de Contingência Tesouro	61.690,72
P	000219	21/10	2019000546		18.000.000,00	0,00	Anulação de Dotação	18.000.000,00
P	000238	04/11	2019000596		3.750.000,00	0,00	Anulação de Dotação	3.750.000,00
P	000251	20/11	2019000622		3.750.000,00	0,00	Anulação de Dotação	3.750.000,00
P	000275	26/11	2019000635		262.184,95	0,00	Reserva de Contingência Tesouro	262.184,95
P	000276	26/11	2019000636		129.102,97	0,00	Reserva de Contingência Tesouro	129.102,97
P	000287	05/12	2019000648		3.530.000,00	0,00	Anulação de Dotação	3.530.000,00
P	000292	11/12	2019000626		2.800.000,00	0,00	Anulação de Dotação	2.800.000,00
P	000299	17/12	2019000669		4.149.000,00	0,00	Anulação de Dotação	4.149.000,00
P	000319	26/12	2019000687		600.000,00	0,00	Anulação de Dotação	600.000,00
P	000320	26/12	2019000686		8.768.225,88	0,00	Anulação de Dotação	8.768.225,88
TOTAL POR NATUREZA/ORIGEM					423.183.204,42	71.800.000,00		
TOTAL (Suplementares + Especiais)					494.983.204,42			
RESUMO								
							Redução de Crédito	163.724.652,62
							Anulação de Dotação	56.889.525,74
							Reserva de Contingência Tesouro	202.569.026,06
							Produto de Operação de Crédito Interno	71.800.000,00
							TOTAL	494.983.204,42
D	000006	06/03	20417	FUNDO CONSTITUCIONAL DE TRANSPORTE - FCT	98.362.962,85	0,00	Redução de Crédito	98.362.962,85
D	000030	25/03	2019000038		77.000.000,00	0,00	Anulação de Dotação	77.000.000,00

* DADOS EXTRAÍDOS DO SIOFINET



ESTADO DE GOIÁS



Sistema de Contabilidade do Estado de Goiás

Demonstrativo de Créditos Adicionais Abertos

79344E8E73ED7B72FBB678C70DB81B6E

Período: 1 a 12/2019									
9998 - ESTADO DE GOIAS									
DECRETO (D) / PORTARIA (P)				ÓRGÃOS	NATUREZA		ORIGEM DOS RECURSOS		
Tipo	Número	Data	Processo		Suplementares	Especiais	Especificação	Valor	
D	000095	23/05	2019000170	TOTAL POR NATUREZA/ORIGEM	498.613,91	0,00	Anulação de Dotação	498.613,91	
P	000146	18/09	2019000459		15.300.000,00	0,00	Reserva de Contingência Tesouro	15.300.000,00	
RESUMO					191.161.576,76	0,00	Redução de Crédito	98.362.962,85	
TOTAL (Suplementares + Especiais)					191.161.576,76		Anulação de Dotação	77.498.613,91	
							Reserva de Contingência Tesouro	15.300.000,00	
							TOTAL	191.161.576,76	
D	000006	07/03	20417	GABINETE DO SECRETÁRIO DE ESTADO DA EDUCAÇÃO	2.099.074.794,48	0,00	Redução de Crédito	2.099.074.794,48	
P	000014	28/06	2019000287		60.000.000,00	0,00	Anulação de Dotação	60.000.000,00	
D	000017	19/03	2019000032		25.000.000,00	0,00	Anulação de Dotação	25.000.000,00	
D	000038	28/03	2019000060 10178		0,00	32.432.644,61	Anulação de Dotação	32.432.644,61	
D	000039	28/03	2019000084		2.099.355,39	0,00	Anulação de Dotação	2.099.355,39	
D	000066	22/04	2019000114		11.270.000,00	0,00	Anulação de Dotação	11.270.000,00	
D	000069	30/04	2019000136		40.000.000,00	0,00	Anulação de Dotação	40.000.000,00	
P	000072	19/07	20417		479.832,48	0,00	Anulação de Dotação	479.832,48	
P	000087	31/07	2019000354		8.500.000,00	0,00	Superávit Financeiro Diretamente Arrecadado	8.500.000,00	
P	000092	12/08	2019000391		50.000.000,00	0,00	Anulação de Dotação	50.000.000,00	
P	000148	19/09	2019000481		170.000.000,00	0,00	Reserva de Contingência Tesouro	170.000.000,00	
P	000160	20/09	2019000452		579.693.000,00	0,00	Anulação de Dotação	579.693.000,00	
P	000220	23/10	2019000550		82.120.341,32	0,00	Anulação de Dotação	82.120.341,32	
P	000284	02/12	2019000651		106.805.351,80	0,00	Anulação de Dotação	106.805.351,80	
P	000285	02/12	2019000649		28.986.517,30	0,00	Anulação de Dotação	28.986.517,30	
P	000305	18/12	2019000675		14.039.886,69	0,00	Anulação de Dotação	14.039.886,69	
P	000307	19/12	2019000677		48.426.344,02	0,00	Superávit Financeiro	48.426.344,02	

* DADOS EXTRAÍDOS DO SIOFINET



ESTADO DE GOIÁS



Sistema de Contabilidade do Estado de Goiás

Demonstrativo de Créditos Adicionais Abertos

79344E8E73ED7B72FBB678C70DB81B6E

Período: 1 a 12/2019								
9998 - ESTADO DE GOIAS								
DECRETO (D) / PORTARIA (P)				ÓRGÃOS	NATUREZA		ORIGEM DOS RECURSOS	
Tipo	Número	Data	Processo		Suplementares	Especiais	Especificação	Valor
				TOTAL POR NATUREZA/ORIGEM	3.326.495.423,48	32.432.644,61	Diretamente Arrecadado	
				TOTAL (Suplementares + Especiais)	3.358.928.068,09		RESUMO	
							Redução de Crédito	2.099.074.794,48
							Anulação de Dotação	1.032.926.929,59
							Superávit Financeiro	
							Diretamente Arrecadado	56.926.344,02
							Reserva de Contingência	
							Tesouro	170.000.000,00
							TOTAL	3.358.928.068,09
D	000006	06/03	20417	SUBSECRETARIA DE GOVERNANÇA EDUCACIONAL	889.114.813,41	0,00	Redução de Crédito	889.114.813,41
D	000012	19/03	2019000060 06231		0,00	20.603.335,77	Anulação de Dotação	20.603.335,77
P	000015	28/06	2019000295		2.797.805,30	0,00	Superávit Financeiro	2.797.805,30
D	000016	19/03	2019000031		990.000,00	0,00	Diretamente Arrecadado	990.000,00
D	000031	25/03	2019000060		12.937.121,20	0,00	Anulação de Dotação	12.937.121,20
P	000031	01/07	2019000296		3.300.000,00	0,00	Anulação de Dotação	3.300.000,00
P	000032	01/07	2019000293		1.200.000,00	0,00	Anulação de Dotação	1.200.000,00
P	000033	01/07	2019000291		1.000.000,00	0,00	Anulação de Dotação	1.000.000,00
P	000034	02/07	2019000151		2.000.000,00	0,00	Anulação de Dotação	2.000.000,00
D	000034	25/03	2019000060 10519		0,00	20.000.000,00	Anulação de Dotação	20.000.000,00
P	000037	02/07	2019000300		680.000,00	0,00	Anulação de Dotação	680.000,00
P	000038	02/07	2019000302		5.082.000,00	0,00	Anulação de Dotação	5.082.000,00
D	000056	08/04	2019000094		8.087.751,39	0,00	Superávit Financeiro	8.087.751,39
D	000070	30/04	2019000144		20.000,00	0,00	Diretamente Arrecadado	20.000,00
P	000072	19/07	20417		6.680.034,00	0,00	Anulação de Dotação	6.680.034,00
D	000073	30/04	2019000161		4.700.000,00	0,00	Anulação de Dotação	4.700.000,00

* DADOS EXTRAÍDOS DO SIOFINET



ESTADO DE GOIÁS



Sistema de Contabilidade do Estado de Goiás

Demonstrativo de Créditos Adicionais Abertos

79344E8E73ED7B72FBB678C70DB81B6E

Período: 1 a 12/2019

9998 - ESTADO DE GOIAS

DECRETO (D) / PORTARIA (P)				ÓRGÃOS	NATUREZA		ORIGEM DOS RECURSOS	
Tipo	Número	Data	Processo		Suplementares	Especiais	Especificação	Valor
D	000076	30/04	2019000175		3.000.000,00	0,00	Anulação de Dotação	3.000.000,00
D	000078	30/04	2019000146		4.342.881,60	0,00	Convênios, Ajustes e Acordos	4.342.881,60
P	000091	12/08	2019000370		2.191.346,84	0,00	Anulação de Dotação	2.191.346,84
P	000093	12/08	2019000377		479.224,50	0,00	Anulação de Dotação	479.224,50
D	000107	31/05	2019000223		18.000.000,00	0,00	Anulação de Dotação	18.000.000,00
P	000109	23/08	2019000396		8.500.000,00	0,00	Anulação de Dotação	8.500.000,00
P	000110	23/08	2019000410		2.341.842,40	0,00	Anulação de Dotação	2.341.842,40
P	000111	23/08	2019000408		355.376,00	0,00	Anulação de Dotação	355.376,00
P	000112	23/08	2019000418		2.750.000,00	0,00	Anulação de Dotação	2.750.000,00
P	000116	23/08	2019000406		353.000,00	0,00	Anulação de Dotação	353.000,00
P	000127	28/08	2019000432		14.570,00	0,00	Anulação de Dotação	14.570,00
P	000136	03/09	2019000333		905.613,00	0,00	Reserva de Contingência Tesouro	905.613,00
P	000198	08/10	2019000523		26.399.900,00	0,00	Reserva de Contingência Tesouro	26.399.900,00
P	000215	17/10	2019000544		19.335.000,00	0,00	Anulação de Dotação	19.335.000,00
P	000221	23/10	2019000551		13.359.000,00	0,00	Anulação de Dotação	13.359.000,00
P	000222	23/10	2019000557		10.000,00	0,00	Anulação de Dotação	10.000,00
P	000226	29/10	2019000545		8.000.000,00	0,00	Anulação de Dotação	8.000.000,00
P	000247	14/11	2019000619		20.000.000,00	0,00	Convênios, Ajustes e Acordos por Excesso de Arrecadação	20.000.000,00
P	000261	20/11	2019000595		32.938,25	0,00	Anulação de Dotação	32.938,25
P	000262	20/11	2019000591		11.962,88	0,00	Anulação de Dotação	11.962,88
P	000268	20/11	2019000602		26.650.000,00	0,00	Anulação de Dotação	26.650.000,00
P	000269	20/11	2019000594		95.923,38	0,00	Anulação de Dotação	95.923,38
P	000270	20/11	2019000575		16.843,24	0,00	Anulação de Dotação	16.843,24
P	000272	20/11	2019000609		180.000,00	0,00	Excesso de Arrecadação	180.000,00
P	000311	19/12	2019000661		499.999,92	0,00	Anulação de Dotação	499.999,92

* DADOS EXTRAÍDOS DO SIOFINET



ESTADO DE GOIÁS



Sistema de Contabilidade do Estado de Goiás

Demonstrativo de Créditos Adicionais Abertos

79344E8E73ED7B72FBB678C70DB81B6E

Período: 1 a 12/2019								
9998 - ESTADO DE GOIAS								
DECRETO (D) / PORTARIA (P)				ÓRGÃOS	NATUREZA		ORIGEM DOS RECURSOS	
Tipo	Número	Data	Processo		Suplementares	Especiais	Especificação	Valor
P	000316	20/12	2019000680		11.527.338,32	0,00	Anulação de Dotação	11.527.338,32
P	000317	26/12	2019000684		51.087.944,16	0,00	Anulação de Dotação	51.087.944,16
P	000318	26/12	2019000685		6.272.065,89	0,00	Anulação de Dotação	6.272.065,89
TOTAL POR NATUREZA/ORIGEM					1.165.302.295,68	40.603.335,77		
TOTAL (Suplementares + Especiais)					1.205.905.631,45		RESUMO	
							Redução de Crédito	889.114.813,41
							Anulação de Dotação	254.076.866,75
							Superávit Financeiro	
							Diretamente Arrecadado	10.885.556,69
							Convênios, Ajustes e Acordos	4.342.881,60
							Reserva de Contingência	
							Tesouro	27.305.513,00
							Convênios, Ajustes e Acordos	
							por Excesso de Arrecadação	20.000.000,00
							Excesso de Arrecadação	180.000,00
							TOTAL	1.205.905.631,45
P	000004	28/06	2019000285	GABINETE DO SECRETÁRIO DE ESTADO DE CULTURA	600.000,00	0,00	Anulação de Dotação	600.000,00
D	000006	06/03	20417		4.020.000,00	0,00	Redução de Crédito	4.020.000,00
D	000036	28/03	2019000050 03091		0,00	400.000,00	Anulação de Dotação	400.000,00
D	000041	29/03	2019000087		6.000.000,00	0,00	Reserva de Contingência Tesouro	6.000.000,00
P	000076	30/07	2019000374		2.194.872,79	0,00	Reserva de Contingência Tesouro	2.194.872,79
D	000086	07/05	2019000113		13.836.990,90	0,00	Anulação de Dotação	13.836.990,90
P	000120	23/08	2019000420		1.196.193,28	0,00	Reserva de Contingência Tesouro	1.196.193,28
P	000121	28/08	2019000430		210.000,00	0,00	Anulação de Dotação	210.000,00
P	000148	19/09	2019000481		2.217.592,18	0,00	Reserva de Contingência Tesouro	2.217.592,18
P	000216	17/10	2019000547		2.406.171,09	0,00	Reserva de Contingência Tesouro	2.406.171,09

* DADOS EXTRAÍDOS DO SIOFINET



ESTADO DE GOIÁS



Sistema de Contabilidade do Estado de Goiás

Demonstrativo de Créditos Adicionais Abertos

79344E8E73ED7B72FBB678C70DB81B6E

Período: 1 a 12/2019								
9998 - ESTADO DE GOIÁS								
DECRETO (D) / PORTARIA (P)				ÓRGÃOS	NATUREZA		ORIGEM DOS RECURSOS	
Tipo	Número	Data	Processo		Suplementares	Especiais	Especificação	Valor
P	000275	26/11	2019000635		3.529.020,55	0,00	Reserva de Contingência Tesouro	3.529.020,55
P	000276	26/11	2019000636		279.800,65	0,00	Reserva de Contingência Tesouro	279.800,65
P	000299	17/12	2019000669		48.000,00	0,00	Anulação de Dotação	48.000,00
P	000306	19/12	2019000676		400,00	0,00	Anulação de Dotação	400,00
				TOTAL POR NATUREZA/ORIGEM	36.539.041,44	400.000,00	Anulação de Dotação	15.095.390,90
				TOTAL (Suplementares + Especiais)	36.939.041,44		Redução de Crédito	4.020.000,00
							Reserva de Contingência Tesouro	17.823.650,54
							TOTAL	36.939.041,44
D	000006	06/03	20417	FUNDO DE ARTE E CULTURA DO ESTADO DE GOIÁS - FUNDO CULTURAL	43.595.952,99	0,00	Redução de Crédito	43.595.952,99
P	000020	01/07	2019000157		700.000,00	0,00	Anulação de Dotação	700.000,00
P	000209	17/10	2019000535		360.000,00	0,00	Anulação de Dotação	360.000,00
P	000267	20/11	2019000589		11.569.619,59	0,00	Anulação de Dotação	11.569.619,59
				TOTAL POR NATUREZA/ORIGEM	56.225.572,58	0,00	Redução de Crédito	43.595.952,99
				TOTAL (Suplementares + Especiais)	56.225.572,58		Anulação de Dotação	12.629.619,59
							TOTAL	56.225.572,58
D	000006	06/03	20417	FUNDO ESTADUAL DO CENTRO CULTURAL OSCAR NIEMEYER - FECCON	234.000,00	0,00	Redução de Crédito	234.000,00
D	000098	29/05	2019000116		2.834.000,00	0,00	Anulação de Dotação	2.834.000,00
P	000308	19/12	2019000621		600.000,00	0,00	Anulação de Dotação	600.000,00
				TOTAL POR NATUREZA/ORIGEM	3.668.000,00	0,00	Redução de Crédito	234.000,00
				TOTAL (Suplementares + Especiais)	3.668.000,00		Anulação de Dotação	3.434.000,00
							TOTAL	3.668.000,00

* DADOS EXTRAÍDOS DO SIOFINET



ESTADO DE GOIÁS



Sistema de Contabilidade do Estado de Goiás

Demonstrativo de Créditos Adicionais Abertos

79344E8E73ED7B72FBB678C70DB81B6E

Período: 1 a 12/2019								
9998 - ESTADO DE GOIAS								
DECRETO (D) / PORTARIA (P)				ÓRGÃOS	NATUREZA		ORIGEM DOS RECURSOS	
Tipo	Número	Data	Processo		Suplementares	Especiais	Especificação	Valor
D	000006	06/03	20417	GABINETE DA SECRETARIA DE ESTADO DE ESPORTE E LAZER	4.684.000,00	0,00	Redução de Crédito	4.684.000,00
D	000006	12/03	20417		1.250.000,00	0,00	Redução de Crédito	1.250.000,00
D	000036	28/03	2019000050 03091		0,00	400.000,00	Anulação de Dotação	400.000,00
D	000041	29/03	2019000087		6.000.000,00	0,00	Reserva de Contingência Tesouro	6.000.000,00
P	000076	30/07	2019000374		1.606.270,03	0,00	Reserva de Contingência Tesouro	1.606.270,03
D	000085	07/05	2019000110		10.000.000,00	0,00	Anulação de Dotação	10.000.000,00
P	000120	23/08	2019000420		1.271.244,04	0,00	Reserva de Contingência Tesouro	1.271.244,04
P	000121	28/08	2019000430		220.000,00	0,00	Anulação de Dotação	220.000,00
P	000148	19/09	2019000481		1.869.847,55	0,00	Reserva de Contingência Tesouro	1.869.847,55
P	000182	01/10	2019000498		330.000,00	0,00	Anulação de Dotação	330.000,00
P	000204	17/10	2019000510		2.162.500,00	0,00	Convênios, Ajustes e Acordos	2.162.500,00
P	000216	17/10	2019000547		2.029.368,58	0,00	Reserva de Contingência Tesouro	2.029.368,58
P	000275	26/11	2019000635		3.504.210,42	0,00	Reserva de Contingência Tesouro	3.504.210,42
P	000276	26/11	2019000636		161.974,37	0,00	Reserva de Contingência Tesouro	161.974,37
TOTAL POR NATUREZA/ORIGEM					35.089.414,99	400.000,00	Redução de Crédito	5.934.000,00
TOTAL (Suplementares + Especiais)					35.489.414,99		Anulação de Dotação	10.950.000,00
							Reserva de Contingência Tesouro	16.442.914,99
							Convênios, Ajustes e Acordos	2.162.500,00
							TOTAL	35.489.414,99
D	000006	12/03	20417	FUNDO ESPECIAL DE ESPORTE E LAZER - FUNDO DE ESPORTE	3.700.000,00	0,00	Redução de Crédito	3.700.000,00
D	000006	06/03	20417		7.490.581,08	0,00	Redução de Crédito	7.490.581,08

* DADOS EXTRAÍDOS DO SIOFINET



ESTADO DE GOIÁS



Sistema de Contabilidade do Estado de Goiás

Demonstrativo de Créditos Adicionais Abertos

79344E8E73ED7B72FBB678C70DB81B6E

Período: 1 a 12/2019

9998 - ESTADO DE GOIAS

DECRETO (D) / PORTARIA (P)				ÓRGÃOS	NATUREZA		ORIGEM DOS RECURSOS	
Tipo	Número	Data	Processo		Suplementares	Especiais	Especificação	Valor
D	000049	01/04	2019000083		90.000,00	0,00	Anulação de Dotação	90.000,00
P	000079	30/07	2019000373		199.418,92	0,00	Excesso de Arrecadação	199.418,92
P	000171	20/09	2019000434		500.000,00	0,00	Excesso de Arrecadação	500.000,00
P	000181	01/10	2019000502		38.500,00	0,00	Anulação de Dotação	38.500,00
P	000214	17/10	2019000540		500.000,00	0,00	Excesso de Arrecadação	500.000,00
P	000259	20/11	2019000616		200.000,00	0,00	Excesso de Arrecadação	200.000,00
P	000260	20/11	2019000617		50.000,00	0,00	Anulação de Dotação	50.000,00
TOTAL POR NATUREZA/ORIGEM					12.768.500,00	0,00	Redução de Crédito	11.190.581,08
TOTAL (Suplementares + Especiais)					12.768.500,00		Anulação de Dotação	178.500,00
							Excesso de Arrecadação	1.399.418,92
							TOTAL	12.768.500,00
D	000091	17/05	20419	ENCARGOS GERAIS DO ESTADO	136.920.000,00	0,00	Anulação de Dotação	136.920.000,00
TOTAL POR NATUREZA/ORIGEM					136.920.000,00	0,00	Anulação de Dotação	136.920.000,00
TOTAL (Suplementares + Especiais)					136.920.000,00		TOTAL	136.920.000,00
D	000101	31/05	2019000176	GABINETE DO SECRETARIO DA SAUDE	4.000.000,00	0,00	Anulação de Dotação	4.000.000,00
TOTAL POR NATUREZA/ORIGEM					4.000.000,00	0,00	Anulação de Dotação	4.000.000,00
TOTAL (Suplementares + Especiais)					4.000.000,00		TOTAL	4.000.000,00
P	000008	28/06	2019000311	FUNDO ESTADUAL DE SAÚDE - FES	980.657,37	0,00	Superávit Financeiro Diretamente Arrecadado	980.657,37
D	000032	25/03	2019000065		5.000.000,00	0,00	Anulação de Dotação	5.000.000,00
P	000036	02/07	2019000250		10.798,83	0,00	Anulação de Dotação	10.798,83
D	000045	01/04	2019000071		7.346.468,00	0,00	Superávit Financeiro Diretamente Arrecadado	7.346.468,00



ESTADO DE GOIÁS



Sistema de Contabilidade do Estado de Goiás

Demonstrativo de Créditos Adicionais Abertos

79344E8E73ED7B72FBB678C70DB81B6E

Período: 1 a 12/2019				9998 - ESTADO DE GOIÁS				
DECRETO (D) / PORTARIA (P)				ÓRGÃOS	NATUREZA		ORIGEM DOS RECURSOS	
Tipo	Número	Data	Processo		Suplementares	Especiais	Especificação	Valor
D	000057	08/04	2019000095		15.000.000,00	0,00	Anulação de Dotação	15.000.000,00
D	000072	30/04	2019000152		10.765.510,16	0,00	Superávit Financeiro Diretamente Arrecadado	10.765.510,16
P	000074	30/07	2019000273		44.845.004,84	0,00	Anulação de Dotação	44.845.004,84
P	000094	12/08	2019000392		20.600.000,00	0,00	Excesso de Arrecadação	20.600.000,00
D	000099	31/05	2019000153		55.041.478,36	0,00	Superávit Financeiro Diretamente Arrecadado	55.041.478,36
D	000116	11/06	2019000245		75.000.000,00	0,00	Anulação de Dotação	75.000.000,00
P	000122	28/08	2019000433		94.042.484,12	0,00	Anulação de Dotação	94.042.484,12
P	000148	19/09	2019000481		23.000.000,00	0,00	Reserva de Contingência Tesouro	23.000.000,00
P	000158	20/09	2019000450		1.100.000,00	0,00	Anulação de Dotação	1.100.000,00
P	000203	11/10	2019000528		17.497.661,54	0,00	Anulação de Dotação	17.497.661,54
P	000224	29/10	2019000549		1.535.466,00	0,00	Anulação de Dotação	1.535.466,00
P	000237	31/10	2019000590		35.000.000,00	0,00	Reserva de Contingência Tesouro	35.000.000,00
P	000246	14/11	2019000601		6.000.000,00	0,00	Anulação de Dotação	6.000.000,00
P	000279	27/11	2019000639		7.177.559,73	0,00	Anulação de Dotação	7.177.559,73
P	000280	27/11	2019000644		12.000.000,00	0,00	Reserva de Contingência Tesouro	12.000.000,00
P	000286	02/12	2019000647		17.734.137,33	0,00	Anulação de Dotação	17.734.137,33
P	000291	11/12	2019000660		12.834.124,11	0,00	Anulação de Dotação	12.834.124,11
P	000297	16/12	2019000665		9.082.133,54	0,00	Anulação de Dotação	9.082.133,54
P	000302	18/12	2019000671		74.662.704,89	0,00	Anulação de Dotação	74.662.704,89
P	000315	20/12	2019000679		27.341.969,92	0,00	Anulação de Dotação	27.341.969,92
							RESUMO	
				TOTAL POR NATUREZA/ORIGEM	573.598.158,74	0,00	Superávit Financeiro Diretamente Arrecadado	74.134.113,89
				TOTAL (Suplementares + Especiais)	573.598.158,74		Anulação de Dotação	408.864.044,85

* DADOS EXTRAÍDOS DO SIOFINET



ESTADO DE GOIÁS



Sistema de Contabilidade do Estado de Goiás

Demonstrativo de Créditos Adicionais Abertos

79344E8E73ED7B72FBB678C70DB81B6E

Período: 1 a 12/2019								
9998 - ESTADO DE GOIÁS								
DECRETO (D) / PORTARIA (P)				ÓRGÃOS	NATUREZA		ORIGEM DOS RECURSOS	
Tipo	Número	Data	Processo		Suplementares	Especiais	Especificação	Valor
TOTAL POR NATUREZA/ORIGEM							Excesso de Arrecadação	20.600.000,00
TOTAL (Suplementares + Especiais)							Reserva de Contingência Tesouro	70.000.000,00
							TOTAL	573.598.158,74
D	000092	20/05	2019000123	FUNDO ESPECIAL DE GESTÃO DA ESCOLA ESTADUAL DE SAÚDE PÚBLICA DE GOIÁS CANDIDO SANTIAGO - FUNGESP	7.669.797,38	0,00	Superávit Financeiro Diretamente Arrecadado	7.669.797,38
D	000093	20/05	2019000124		1.201.552,76	0,00	Superávit Financeiro Diretamente Arrecadado	1.201.552,76
D	000094	20/05	2019000125		179.231,44	0,00	Superávit Financeiro Diretamente Arrecadado	179.231,44
							RESUMO	
TOTAL POR NATUREZA/ORIGEM					9.050.581,58	0,00	Superávit Financeiro Diretamente Arrecadado	9.050.581,58
TOTAL (Suplementares + Especiais)					9.050.581,58		TOTAL	9.050.581,58
P	000021	01/07	2019000305	FUNDO ESPECIAL DE ENFRENTAMENTO AS DROGAS - FEDRO	750.000,00	0,00	Anulação de Dotação	750.000,00
P	000041	02/07	2019000290		103.177,24	0,00	Superávit Financeiro Diretamente Arrecadado	103.177,24
P	000045	03/07	2019000324		2.133.597,10	0,00	Anulação de Dotação	2.133.597,10
P	000082	31/07	2019000336		154.709,36	0,00	Superávit Financeiro Diretamente Arrecadado	154.709,36
							RESUMO	
TOTAL POR NATUREZA/ORIGEM					3.141.483,70	0,00	Anulação de Dotação	2.883.597,10
TOTAL (Suplementares + Especiais)					3.141.483,70		Superávit Financeiro Diretamente Arrecadado	257.886,60
							TOTAL	3.141.483,70
D	000002	06/03	2019000009	GABINETE DO SECRETÁRIO DA SEGURANÇA PÚBLICA	4.000.000,00	0,00	Anulação de Dotação	4.000.000,00
D	000008	15/03	2019000021		736.048,18	0,00	Anulação de Dotação	736.048,18
D	000009	15/03	2019000022		11.404.451,65	0,00	Superávit Financeiro Diretamente Arrecadado	11.404.451,65

* DADOS EXTRAÍDOS DO SIOFINET



ESTADO DE GOIÁS



Sistema de Contabilidade do Estado de Goiás

Demonstrativo de Créditos Adicionais Abertos

79344E8E73ED7B72FBB678C70DB81B6E

Período: 1 a 12/2019				9998 - ESTADO DE GOIAS				
DECRETO (D) / PORTARIA (P)				ÓRGÃOS	NATUREZA		ORIGEM DOS RECURSOS	
Tipo	Número	Data	Processo		Suplementares	Especiais	Especificação	Valor
D	000014	19/03	2019000023		117.946,91	0,00	Anulação de Dotação	117.946,91
P	000040	02/07	2019000301		211.071,00	0,00	Anulação de Dotação	211.071,00
P	000042	03/07	2019000321		27.000.000,00	0,00	Reserva de Contingência Tesouro	27.000.000,00
D	000051	03/04	2019000082		5.811.054,41	0,00	Superávit Financeiro Diretamente Arrecadado	5.811.054,41
P	000057	10/07	2019000330		2.500.000,00	0,00	Reserva de Contingência Tesouro	2.500.000,00
D	000061	16/04	2019000117		27.000.000,00	0,00	Anulação de Dotação	27.000.000,00
D	000064	17/04	2019000096		959.563,44	0,00	Reserva de Contingência Tesouro	959.563,44
D	000089	17/05	2019000160		4.900.000,00	0,00	Anulação de Dotação	4.900.000,00
P	000106	12/08	2019000397		5.263.063,71	0,00	Convênios, Ajustes e Acordos	5.263.063,71
P	000120	23/08	2019000420		185.732,24	0,00	Reserva de Contingência Tesouro	185.732,24
P	000148	19/09	2019000481		345.548,80	0,00	Reserva de Contingência Tesouro	345.548,80
P	000184	01/10	2019000483		2.000.000,00	0,00	Anulação de Dotação	2.000.000,00
P	000207	17/10	2019000533		133.924,78	0,00	Convênios, Ajustes e Acordos	133.924,78
P	000216	17/10	2019000547		19.089.003,54	0,00	Reserva de Contingência Tesouro	19.089.003,54
P	000232	29/10	2019000574		1.050.000,00	0,00	Anulação de Dotação	1.050.000,00
P	000275	26/11	2019000635		41.979.360,60	0,00	Reserva de Contingência Tesouro	41.979.360,60
P	000276	26/11	2019000636		342.186,81	0,00	Reserva de Contingência Tesouro	342.186,81
				TOTAL POR NATUREZA/ORIGEM	155.028.956,07	0,00	Anulação de Dotação	40.015.066,09
				TOTAL (Suplementares + Especiais)	155.028.956,07		Superávit Financeiro Diretamente Arrecadado	17.215.506,06
							Reserva de Contingência Tesouro	92.401.395,43

* DADOS EXTRAÍDOS DO SIOFINET



ESTADO DE GOIÁS



Sistema de Contabilidade do Estado de Goiás

Demonstrativo de Créditos Adicionais Abertos

79344E8E73ED7B72FBB678C70DB81B6E

Período: 1 a 12/2019

9998 - ESTADO DE GOIÁS

DECRETO (D) / PORTARIA (P)				ÓRGÃOS	NATUREZA		ORIGEM DOS RECURSOS	
Tipo	Número	Data	Processo		Suplementares	Especiais	Especificação	Valor
				TOTAL POR NATUREZA/ORIGEM			Convênios, Ajustes e Acordos	5.396.988,49
				TOTAL (Suplementares + Especiais)			TOTAL	155.028.956,07
P	000047	04/07	2019000325	POLÍCIA MILITAR	330.567,43	0,00	Anulação de Dotação	330.567,43
D	000050	03/04	2019000029		14.300.000,00	0,00	Reserva de Contingência Tesouro	14.300.000,00
P	000058	10/07	2019000172		450.000,00	0,00	Reserva de Contingência Tesouro	450.000,00
P	000059	10/07	2019000323		5.051.354,80	0,00	Reserva de Contingência Tesouro	5.051.354,80
P	000078	30/07	2019000343		12.722.591,85	0,00	Reserva de Contingência Tesouro	12.722.591,85
P	000089	12/08	2019000332		784.197,90	0,00	Anulação de Dotação	784.197,90
D	000108	31/05	2019000225		740.000,00	0,00	Anulação de Dotação	740.000,00
D	000115	07/06	2019000173		4.000.000,00	0,00	Anulação de Dotação	4.000.000,00
P	000120	23/08	2019000420		38.663.166,49	0,00	Reserva de Contingência Tesouro	38.663.166,49
P	000123	28/08	2019000424		871.049,48	0,00	Anulação de Dotação	871.049,48
P	000131	28/08	2019000389		2.350.070,95	0,00	Reserva de Contingência Tesouro	2.350.070,95
P	000148	19/09	2019000481		161.303.592,86	0,00	Reserva de Contingência Tesouro	161.303.592,86
P	000178	01/10	2019000488		264.000,00	0,00	Reserva de Contingência Tesouro	264.000,00
P	000197	08/10	2019000534		8.800.000,00	0,00	Reserva de Contingência Tesouro	8.800.000,00
P	000216	17/10	2019000547		159.653.259,98	0,00	Reserva de Contingência Tesouro	159.653.259,98
P	000236	31/10	2019000588		13.445.057,34	0,00	Reserva de Contingência Tesouro	13.445.057,34
P	000271	20/11	2019000615		177.307,49	0,00	Anulação de Dotação	177.307,49
P	000275	26/11	2019000635		351.881.518,22	0,00	Reserva de Contingência	351.881.518,22

* DADOS EXTRAÍDOS DO SIOFINET



ESTADO DE GOIÁS



Sistema de Contabilidade do Estado de Goiás

Demonstrativo de Créditos Adicionais Abertos

79344E8E73ED7B72FBB678C70DB81B6E

Período: 1 a 12/2019								
9998 - ESTADO DE GOIÁS								
DECRETO (D) / PORTARIA (P)				ÓRGÃOS	NATUREZA		ORIGEM DOS RECURSOS	
Tipo	Número	Data	Processo		Suplementares	Especiais	Especificação	Valor
P	000276	26/11	2019000636		429.133,28	0,00	Tesouro Reserva de Contingência Tesouro	429.133,28
TOTAL POR NATUREZA/ORIGEM					776.216.868,07	0,00	RESUMO Anulação de Dotação	6.903.122,30
TOTAL (Suplementares + Especiais)					776.216.868,07		Reserva de Contingência Tesouro	769.313.745,77
							TOTAL	776.216.868,07
D	000054	03/04	2019000091	CORPO DE BOMBEIROS MILITAR	965.280,00	0,00	Anulação de Dotação	965.280,00
D	000090	17/05	2019000185		500.000,00	0,00	Anulação de Dotação	500.000,00
P	000100	12/08	2019000400		200.000,00	0,00	Anulação de Dotação	200.000,00
P	000120	23/08	2019000420		12.334,00	0,00	Reserva de Contingência Tesouro	12.334,00
P	000132	03/09	2019000441		750.000,00	0,00	Anulação de Dotação	750.000,00
P	000148	19/09	2019000481		19.556.905,25	0,00	Reserva de Contingência Tesouro	19.556.905,25
P	000173	27/09	2019000505		270.000,00	0,00	Anulação de Dotação	270.000,00
P	000216	17/10	2019000547		41.164.631,32	0,00	Reserva de Contingência Tesouro	41.164.631,32
P	000275	26/11	2019000635		70.502.227,14	0,00	Reserva de Contingência Tesouro	70.502.227,14
P	000276	26/11	2019000636		27.554,44	0,00	Reserva de Contingência Tesouro	27.554,44
TOTAL POR NATUREZA/ORIGEM					133.948.932,15	0,00	RESUMO Anulação de Dotação	2.685.280,00
TOTAL (Suplementares + Especiais)					133.948.932,15		Reserva de Contingência Tesouro	131.263.652,15
							TOTAL	133.948.932,15
D	000023	19/03	2019000050	POLÍCIA CIVIL	5.684.984,99	0,00	Anulação de Dotação	5.684.984,99
D	000024	19/03	2019000056		7.434.626,50	0,00	Anulação de Dotação	7.434.626,50

* DADOS EXTRAÍDOS DO SIOFINET



ESTADO DE GOIÁS



Sistema de Contabilidade do Estado de Goiás

Demonstrativo de Créditos Adicionais Abertos

79344E8E73ED7B72FBB678C70DB81B6E

Período: 1 a 12/2019				9998 - ESTADO DE GOIÁS				
DECRETO (D) / PORTARIA (P)				ÓRGÃOS	NATUREZA		ORIGEM DOS RECURSOS	
Tipo	Número	Data	Processo		Suplementares	Especiais	Especificação	Valor
P	000120	23/08	2019000420		276.767,87	0,00	Reserva de Contingência Tesouro	276.767,87
P	000130	28/08	2019000413		2.857.416,03	0,00	Reserva de Contingência Tesouro	2.857.416,03
P	000148	19/09	2019000481		47.179.505,96	0,00	Reserva de Contingência Tesouro	47.179.505,96
P	000216	17/10	2019000547		51.511.347,61	0,00	Reserva de Contingência Tesouro	51.511.347,61
P	000235	31/10	2019000583		4.730.000,00	0,00	Anulação de Dotação	4.730.000,00
P	000275	26/11	2019000635		118.388.470,34	0,00	Reserva de Contingência Tesouro	118.388.470,34
P	000276	26/11	2019000636		612.513,86	0,00	Reserva de Contingência Tesouro	612.513,86
P	000310	19/12	2019000641		260.000,00	0,00	Anulação de Dotação	260.000,00
				RESUMO				
				TOTAL POR NATUREZA/ORIGEM	238.935.633,16	0,00	Anulação de Dotação	18.109.611,49
				TOTAL (Suplementares + Especiais)	238.935.633,16		Reserva de Contingência Tesouro	220.826.021,67
							TOTAL	238.935.633,16
D	000013	19/03	2019000020	DIRETORIA-GERAL DE ADMINISTRAÇÃO PENITENCIÁRIA	12.987.852,00	0,00	Anulação de Dotação	12.987.852,00
P	000016	28/06	2019000254		40.306.644,32	0,00	Anulação de Dotação	40.306.644,32
P	000018	28/06	2019000318		9.500.000,00	0,00	Anulação de Dotação	9.500.000,00
D	000026	25/03	2019000047		13.550.013,88	0,00	Superávit Financeiro Diretamente Arrecadado	13.550.013,88
P	000056	10/07	2019000197		35.700.308,58	0,00	Reserva de Contingência Tesouro	35.700.308,58
D	000065	22/04	2019000058		42.359.202,35	0,00	Anulação de Dotação	42.359.202,35
P	000083	31/07	2019000338		3.012.362,66	0,00	Anulação de Dotação	3.012.362,66
P	000118	23/08	2019000382		2.000.000,00	0,00	Anulação de Dotação	2.000.000,00
P	000120	23/08	2019000420		6.972.418,60	0,00	Reserva de Contingência Tesouro	6.972.418,60

* DADOS EXTRAÍDOS DO SIOFINET



ESTADO DE GOIÁS



Sistema de Contabilidade do Estado de Goiás

Demonstrativo de Créditos Adicionais Abertos

79344E8E73ED7B72FBB678C70DB81B6E

Período: 1 a 12/2019								
9998 - ESTADO DE GOIÁS								
DECRETO (D) / PORTARIA (P)				ÓRGÃOS	NATUREZA		ORIGEM DOS RECURSOS	
Tipo	Número	Data	Processo		Suplementares	Especiais	Especificação	Valor
P	000145	13/09	2019000458		600.000,00	0,00	Reserva de Contingência Tesouro	600.000,00
P	000148	19/09	2019000481		25.688.017,36	0,00	Reserva de Contingência Tesouro	25.688.017,36
P	000183	01/10	2019000487		101.000,00	0,00	Anulação de Dotação	101.000,00
P	000216	17/10	2019000547		23.251.176,05	0,00	Reserva de Contingência Tesouro	23.251.176,05
P	000234	30/10	2019000578		1.800.000,00	0,00	Anulação de Dotação	1.800.000,00
P	000275	26/11	2019000635		55.424.046,42	0,00	Reserva de Contingência Tesouro	55.424.046,42
P	000276	26/11	2019000636		3.773.572,17	0,00	Reserva de Contingência Tesouro	3.773.572,17
TOTAL POR NATUREZA/ORIGEM					277.026.614,39	0,00	Anulação de Dotação	112.067.061,33
TOTAL (Suplementares + Especiais)					277.026.614,39		Superávit Financeiro Diretamente Arrecadado	13.550.013,88
							Reserva de Contingência Tesouro	151.409.539,18
							TOTAL	277.026.614,39
P	000043	03/07	2019000239	FUNDO ESTADUAL DE SEGURANÇA PÚBLICA - FUNESP	36.830.647,80	0,00	Reserva de Contingência Tesouro	36.830.647,80
D	000052	03/04	2019000085		200.000,00	0,00	Anulação de Dotação	200.000,00
D	000062	16/04	2019000122		31.963.000,00	0,00	Anulação de Dotação	31.963.000,00
P	000134	03/09	2019000341		1.179.000,00	0,00	Anulação de Dotação	1.179.000,00
TOTAL POR NATUREZA/ORIGEM					70.172.647,80	0,00	Reserva de Contingência Tesouro	36.830.647,80
TOTAL (Suplementares + Especiais)					70.172.647,80		Anulação de Dotação	33.342.000,00
							TOTAL	70.172.647,80
D	000027	25/03	2019000048	FUNDO PENITENCIÁRIO ESTADUAL - FUNPES	2.958.475,50	0,00	Superávit Financeiro Diretamente Arrecadado	2.958.475,50

* DADOS EXTRAÍDOS DO SIOFINET



ESTADO DE GOIÁS



Sistema de Contabilidade do Estado de Goiás

Demonstrativo de Créditos Adicionais Abertos

79344E8E73ED7B72FBB678C70DB81B6E

Período: 1 a 12/2019				9998 - ESTADO DE GOIAS				
DECRETO (D) / PORTARIA (P)				ÓRGÃOS	NATUREZA		ORIGEM DOS RECURSOS	
Tipo	Número	Data	Processo		Suplementares	Especiais	Especificação	Valor
D	000028	25/03	2019000055		14.292.229,00	0,00	Superávit Financeiro Diretamente Arrecadado	14.292.229,00
P	000035	02/07	2019000289		52.900,00	0,00	Anulação de Dotação	52.900,00
P	000065	10/07	2019000186		95.000,00	0,00	Excesso de Arrecadação	95.000,00
P	000085	31/07	2019000345		400.000,00	0,00	Anulação de Dotação	400.000,00
P	000086	31/07	2019000347		298.077,00	0,00	Anulação de Dotação	298.077,00
P	000124	28/08	2019000425		120.000,00	0,00	Anulação de Dotação	120.000,00
P	000161	20/09	2019000453		4.980.000,00	0,00	Anulação de Dotação	4.980.000,00
P	000168	20/09	2019000477		48.061,07	0,00	Superávit Financeiro Diretamente Arrecadado	48.061,07
P	000170	20/09	2019000422		825.621,58	0,00	Excesso de Arrecadação	825.621,58
P	000257	20/11	2019000493		1.168.466,00	0,00	Anulação de Dotação	1.168.466,00
P	000258	20/11	2019000530		329.932,76	0,00	Excesso de Arrecadação	329.932,76
				TOTAL POR NATUREZA/ORIGEM	25.568.762,91	0,00		
				TOTAL (Suplementares + Especiais)	25.568.762,91		RESUMO	
							Superávit Financeiro Diretamente Arrecadado	17.298.765,57
							Anulação de Dotação	7.019.443,00
							Excesso de Arrecadação	1.250.554,34
							TOTAL	25.568.762,91
D	000010	15/03	2019000026	FUNDO ESPECIAL DE REAPARELHAMENTO E MODERNIZAÇÃO DO CORPO DE BOMBEIROS MILITAR DO ESTADO DE GOIÁS - FUNEBOM	700.000,00	0,00	Anulação de Dotação	700.000,00
D	000060	16/04	2019000053		2.021.000,00	0,00	Anulação de Dotação	2.021.000,00
P	000105	12/08	2019000399		251.771,60	0,00	Anulação de Dotação	251.771,60
				TOTAL POR NATUREZA/ORIGEM	2.972.771,60	0,00		
				TOTAL (Suplementares + Especiais)	2.972.771,60		RESUMO	
							Anulação de Dotação	2.972.771,60
							TOTAL	2.972.771,60
P	000080	30/07	2019000376	FUNDO DE REAPARELHAMENTO E APERFEIÇOAMENTO DA POLÍCIA MILITAR - FREAP/PM	2.400.000,00	0,00	Reserva de Contingência Tesouro	2.400.000,00

* DADOS EXTRAÍDOS DO SIOFINET



ESTADO DE GOIÁS



Sistema de Contabilidade do Estado de Goiás

Demonstrativo de Créditos Adicionais Abertos

79344E8E73ED7B72FBB678C70DB81B6E

Período: 1 a 12/2019								
9998 - ESTADO DE GOIAS								
DECRETO (D) / PORTARIA (P)				ÓRGÃOS	NATUREZA		ORIGEM DOS RECURSOS	
Tipo	Número	Data	Processo		Suplementares	Especiais	Especificação	Valor
P	000098	12/08	2019000394		13.816,76	0,00	Anulação de Dotação	13.816,76
P	000263	20/11	2019000564		57.728,02	0,00	Anulação de Dotação	57.728,02
TOTAL POR NATUREZA/ORIGEM					2.471.544,78	0,00	RESUMO Reserva de Contingência Tesouro	2.400.000,00
TOTAL (Suplementares + Especiais)					2.471.544,78		Anulação de Dotação	71.544,78
							TOTAL	2.471.544,78
D	000006	07/03	20417	DEPARTAMENTO ESTADUAL DE TRÂNSITO - DETRAN	841.192.383,39	0,00	Redução de Crédito	841.192.383,39
P	000027	01/07	2019000310		93.930.000,00	0,00	Reserva de Contingência Tesouro	93.930.000,00
D	000055	03/04	2019000093		5.175.000,00	0,00	Anulação de Dotação	5.175.000,00
D	000071	30/04	2019000145		12.000.000,00	0,00	Anulação de Dotação	12.000.000,00
D	000074	30/04	2019000162		18.500.000,00	0,00	Anulação de Dotação	18.500.000,00
D	000075	30/04	2019000163		9.476.553,07	0,00	Anulação de Dotação	9.476.553,07
P	000084	31/07	2019000342		20.000,00	0,00	Anulação de Dotação	20.000,00
P	000099	12/08	2019000352		1.337.734,49	0,00	Anulação de Dotação	1.337.734,49
D	000110	31/05	2019000231		3.377.797,30	0,00	Superávit Financeiro Diretamente Arrecadado	3.377.797,30
P	000114	23/08	2019000414		1.596.900,46	0,00	Anulação de Dotação	1.596.900,46
P	000120	23/08	2019000420		348.142,32	0,00	Reserva de Contingência Tesouro	348.142,32
P	000148	19/09	2019000481		452.640,22	0,00	Reserva de Contingência Tesouro	452.640,22
P	000179	01/10	2019000517		114.000,00	0,00	Anulação de Dotação	114.000,00
P	000199	10/10	2019000526		100.000,00	0,00	Anulação de Dotação	100.000,00
P	000200	10/10	2019000536		1.179.993,10	0,00	Anulação de Dotação	1.179.993,10
P	000216	17/10	2019000547		395.027,88	0,00	Reserva de Contingência Tesouro	395.027,88
P	000264	20/11	2019000606		2.200.000,00	0,00	Anulação de Dotação	2.200.000,00

* DADOS EXTRAÍDOS DO SIOFINET



ESTADO DE GOIÁS



Sistema de Contabilidade do Estado de Goiás

Demonstrativo de Créditos Adicionais Abertos

79344E8E73ED7B72FBB678C70DB81B6E

Período: 1 a 12/2019								
9998 - ESTADO DE GOIAS								
DECRETO (D) / PORTARIA (P)				ÓRGÃOS	NATUREZA		ORIGEM DOS RECURSOS	
Tipo	Número	Data	Processo		Suplementares	Especiais	Especificação	Valor
P	000276	26/11	2019000636		831.152,55	0,00	Reserva de Contingência Tesouro	831.152,55
P	000281	28/11	2019000643		166.000,00	0,00	Anulação de Dotação	166.000,00
TOTAL POR NATUREZA/ORIGEM					992.393.324,78	0,00	RESUMO Redução de Crédito	841.192.383,39
TOTAL (Suplementares + Especiais)					992.393.324,78		Reserva de Contingência Tesouro	95.956.962,97
							Anulação de Dotação	51.866.181,12
							Superávit Financeiro Diretamente Arrecadado	3.377.797,30
							TOTAL	992.393.324,78
P	000004	28/06	2019000285	GABINETE DO SECRETÁRIO DE ESTADO DE DESENVOLVIMENTO SOCIAL	5.300.000,00	0,00	Anulação de Dotação	5.300.000,00
D	000006	06/03	20417		114.024.698,32	0,00	Redução de Crédito	114.024.698,32
D	000006	14/03	20417		110.000,00	0,00	Redução de Crédito	110.000,00
D	000109	31/05	2019000230		103.050,55	0,00	Anulação de Dotação	103.050,55
P	000120	23/08	2019000420		15.780.354,98	0,00	Anulação de Dotação	15.780.354,98
P	000176	30/09	2019000514		25.000,00	0,00	Anulação de Dotação	25.000,00
P	000216	17/10	2019000547		357.666,21	0,00	Reserva de Contingência Tesouro	357.666,21
P	000217	17/10	2019000507		1.389.217,31	0,00	Reserva de Contingência Tesouro	1.389.217,31
P	000275	26/11	2019000635		1.271.133,99	0,00	Reserva de Contingência Tesouro	1.271.133,99
P	000276	26/11	2019000636		6.785.325,36	0,00	Reserva de Contingência Tesouro	6.785.325,36
TOTAL POR NATUREZA/ORIGEM					145.146.446,72	0,00	RESUMO Anulação de Dotação	21.208.405,53
TOTAL (Suplementares + Especiais)					145.146.446,72		Redução de Crédito	114.134.698,32
							Reserva de Contingência Tesouro	9.803.342,87

* DADOS EXTRAÍDOS DO SIOFINET



ESTADO DE GOIÁS



Sistema de Contabilidade do Estado de Goiás

Demonstrativo de Créditos Adicionais Abertos

79344E8E73ED7B72FBB678C70DB81B6E

Período: 1 a 12/2019								
9998 - ESTADO DE GOIÁS								
DECRETO (D) / PORTARIA (P)				NATUREZA		ORIGEM DOS RECURSOS		
Tipo	Número	Data	Processo	ÓRGÃOS	Suplementares	Especiais	Especificação	Valor
				TOTAL POR NATUREZA/ORIGEM			TOTAL	145.146.446,72
				TOTAL (Suplementares + Especiais)				
D	000006	06/03	20417	SUPERINTENDÊNCIA DA MULHER E DA IGUALDADE RACIAL	1.430.000,00	0,00	Redução de Crédito	1.430.000,00
D	000111	31/05	2019000232		94.430,64	0,00	Superávit Financeiro Diretamente Arrecadado	94.430,64
P	000129	28/08	2019000415		138.866,05	0,00	Reserva de Contingência Tesouro	138.866,05
				TOTAL POR NATUREZA/ORIGEM	1.663.296,69	0,00		
				TOTAL (Suplementares + Especiais)	1.663.296,69		RESUMO	
							Redução de Crédito	1.430.000,00
							Superávit Financeiro Diretamente Arrecadado	94.430,64
							Reserva de Contingência Tesouro	138.866,05
							TOTAL	1.663.296,69
D	000006	06/03	20417	SUPERINTENDÊNCIA DE DESENVOLVIMENTO, ASSISTÊNCIA SOCIAL E INCLUSÃO	9.294.643,72	0,00	Redução de Crédito	9.294.643,72
D	000021	19/03	2019000041		4.728.861,45	0,00	Anulação de Dotação	4.728.861,45
P	000048	05/07	2019000201		699.143,06	0,00	Superávit Financeiro Diretamente Arrecadado	699.143,06
P	000050	09/07	2019000203		8.465.347,77	0,00	Reserva de Contingência Tesouro	8.465.347,77
D	000196	03/10	2019103190 01489		0,00	5.131.000,00	Anulação de Dotação	5.131.000,00
P	000218	18/10	2019000548		3.813.843,13	0,00	Superávit Financeiro Diretamente Arrecadado	3.813.843,13
P	000309	19/12	2019000640		65.500,00	0,00	Anulação de Dotação	65.500,00
				TOTAL POR NATUREZA/ORIGEM	27.067.339,13	5.131.000,00		
				TOTAL (Suplementares + Especiais)	32.198.339,13		RESUMO	
							Redução de Crédito	9.294.643,72
							Anulação de Dotação	9.925.361,45

* DADOS EXTRAÍDOS DO SIOFINET



ESTADO DE GOIÁS



Sistema de Contabilidade do Estado de Goiás

Demonstrativo de Créditos Adicionais Abertos

79344E8E73ED7B72FBB678C70DB81B6E

Período: 1 a 12/2019								
9998 - ESTADO DE GOIAS								
DECRETO (D) / PORTARIA (P)				ÓRGÃOS	NATUREZA		ORIGEM DOS RECURSOS	
Tipo	Número	Data	Processo		Suplementares	Especiais	Especificação	Valor
				TOTAL POR NATUREZA/ORIGEM			Superávit Financeiro Diretamente Arrecadado	4.512.986,19
				TOTAL (Suplementares + Especiais)			Reserva de Contingência Tesouro	8.465.347,77
							TOTAL	32.198.339,13
D	000006	06/03	20417	SUPERINTENDÊNCIA DOS DIREITOS HUMANOS	250.000,00	0,00	Redução de Crédito	250.000,00
				TOTAL POR NATUREZA/ORIGEM	250.000,00	0,00	Redução de Crédito	250.000,00
				TOTAL (Suplementares + Especiais)	250.000,00		TOTAL	250.000,00
							RESUMO	
D	000088	16/05	20417	SUPERINTENDÊNCIA DO TRABALHO, EMPREGO E GERAÇÃO DE RENDA	22.247.872,75	0,00	Anulação de Dotação	22.247.872,75
P	000113	23/08	2019000284		2.706.470,29	0,00	Reserva de Contingência Tesouro	2.706.470,29
				TOTAL POR NATUREZA/ORIGEM	24.954.343,04	0,00	Anulação de Dotação	22.247.872,75
				TOTAL (Suplementares + Especiais)	24.954.343,04		Reserva de Contingência Tesouro	2.706.470,29
							TOTAL	24.954.343,04
							RESUMO	
D	000006	06/03	20417	FUNDO ESTADUAL DE ASSISTÊNCIA SOCIAL - FEAS	26.875.977,32	0,00	Redução de Crédito	26.875.977,32
D	000007	15/03	2019000037		43.092.899,70	0,00	Anulação de Dotação	43.092.899,70
D	000196	03/10	2019103190 01489		0,00	4.584.000,00	Anulação de Dotação	4.584.000,00
				TOTAL POR NATUREZA/ORIGEM	69.968.877,02	4.584.000,00	Redução de Crédito	26.875.977,32
				TOTAL (Suplementares + Especiais)	74.552.877,02		Anulação de Dotação	47.676.899,70
							TOTAL	74.552.877,02
D	000006	06/03	20417	FUNDO ESTADUAL DOS DIREITOS DA CRIANÇA E DO ADOLESCENTE - FECAD	40.000,00	0,00	Redução de Crédito	40.000,00

* DADOS EXTRAÍDOS DO SIOFINET



ESTADO DE GOIÁS



Sistema de Contabilidade do Estado de Goiás

Demonstrativo de Créditos Adicionais Abertos

79344E8E73ED7B72FBB678C70DB81B6E

Período: 1 a 12/2019								
9998 - ESTADO DE GOIAS								
DECRETO (D) / PORTARIA (P)				ÓRGÃOS	NATUREZA		ORIGEM DOS RECURSOS	
Tipo	Número	Data	Processo		Suplementares	Especiais	Especificação	Valor
				TOTAL POR NATUREZA/ORIGEM	40.000,00	0,00	Redução de Crédito	40.000,00
				TOTAL (Suplementares + Especiais)	40.000,00		TOTAL	40.000,00
D	000006	06/03	20417	FUNDO ESPECIAL DE APOIO A CRIANÇA E AO JOVEM	1.851.000,00	0,00	Redução de Crédito	1.851.000,00
P	000252	20/11	2019000598		107.927,67	0,00	Anulação de Dotação	107.927,67
				TOTAL POR NATUREZA/ORIGEM	1.958.927,67	0,00	Redução de Crédito	1.851.000,00
				TOTAL (Suplementares + Especiais)	1.958.927,67		Anulação de Dotação	107.927,67
							TOTAL	1.958.927,67
D	000006	06/03	20417	FUNDO ESTADUAL DOS DIREITOS DA PESSOA IDOSA	6.568.000,00	0,00	Redução de Crédito	6.568.000,00
					TOTAL POR NATUREZA/ORIGEM	6.568.000,00	0,00	Redução de Crédito
				TOTAL (Suplementares + Especiais)	6.568.000,00		TOTAL	6.568.000,00
D	000006	08/03	20417	GABINETE SECRETARIA DE ESTADO DE DESENVOLVIMENTO E INOVAÇÃO	5.186.118,14	0,00	Redução de Crédito	5.186.118,14
P	000120	23/08	2019000420		4.612.713,69	0,00	Reserva de Contingência Tesouro	4.612.713,69
P	000148	19/09	2019000481		52.204,21	0,00	Reserva de Contingência Tesouro	52.204,21
P	000175	30/09	2019000509		1.150.948,01	0,00	Anulação de Dotação	1.150.948,01
P	000216	17/10	2019000547		54.695,68	0,00	Reserva de Contingência Tesouro	54.695,68
P	000228	29/10	2019000573		10.121.353,84	0,00	Anulação de Dotação	10.121.353,84
P	000276	26/11	2019000636		137.853,78	0,00	Reserva de Contingência Tesouro	137.853,78
					TOTAL POR NATUREZA/ORIGEM	21.315.887,35	0,00	Redução de Crédito
				TOTAL (Suplementares + Especiais)	21.315.887,35		Reserva de Contingência	4.857.467,36

* DADOS EXTRAÍDOS DO SIOFINET



ESTADO DE GOIÁS



Sistema de Contabilidade do Estado de Goiás

Demonstrativo de Créditos Adicionais Abertos

79344E8E73ED7B72FBB678C70DB81B6E

Período: 1 a 12/2019									
9998 - ESTADO DE GOIAS									
DECRETO (D) / PORTARIA (P)				ÓRGÃOS	NATUREZA		ORIGEM DOS RECURSOS		
Tipo	Número	Data	Processo		Suplementares	Especiais	Especificação	Valor	
TOTAL POR NATUREZA/ORIGEM							Tesouro		
TOTAL (Suplementares + Especiais)							Anulação de Dotação	11.272.301,85	
TOTAL							TOTAL	21.315.887,35	
D	000006	12/03	20417	SUBSECRETARIA DE CIÊNCIA, TECNOLOGIA E INOVAÇÃO	15.683.734,82	0,00	Redução de Crédito	15.683.734,82	
D	000006	13/03	20417		120.000,00	0,00	Redução de Crédito	120.000,00	
D	000006	07/03	20417		14.966.000,00	0,00	Redução de Crédito	14.966.000,00	
P	000077	30/07	2019000378		95.124,98	0,00	Superávit Financeiro Diretamente Arrecadado	95.124,98	
D	000079	02/05	2019000073		47.319.959,18	0,00	Reserva de Contingência Tesouro	47.319.959,18	
P	000088	31/07	2019000375		40.769.292,16	0,00	Anulação de Dotação	40.769.292,16	
P	000090	12/08	2019000384		11.016.264,83	0,00	Reserva de Contingência Tesouro	11.016.264,83	
P	000249	19/11	2019000608		9.012.262,99	0,00	Anulação de Dotação	9.012.262,99	
TOTAL POR NATUREZA/ORIGEM						138.982.638,96	0,00	RESUMO Redução de Crédito	30.769.734,82
TOTAL (Suplementares + Especiais)						138.982.638,96		Superávit Financeiro Diretamente Arrecadado	95.124,98
							Reserva de Contingência Tesouro	58.336.224,01	
							Anulação de Dotação	49.781.555,15	
							TOTAL	138.982.638,96	
D	000006	07/03	20417	SUBSECRETARIA DE ASSUNTOS METROPOLITANOS, CIDADES, INFRAESTRUTURA E COMERCIO EXTERIOR	70.000,00	0,00	Redução de Crédito	70.000,00	
P	000071	17/07	20491		3.560.821,85	0,00	Anulação de Dotação	3.560.821,85	
P	000255	20/11	2019000605		292.993,22	0,00	Anulação de Dotação	292.993,22	



ESTADO DE GOIÁS



Sistema de Contabilidade do Estado de Goiás

Demonstrativo de Créditos Adicionais Abertos

79344E8E73ED7B72FBB678C70DB81B6E

Período: 1 a 12/2019				9998 - ESTADO DE GOIAS				
DECRETO (D) / PORTARIA (P)				ÓRGÃOS	NATUREZA		ORIGEM DOS RECURSOS	
Tipo	Número	Data	Processo		Suplementares	Especiais	Especificação	Valor
				TOTAL POR NATUREZA/ORIGEM	3.923.815,07	0,00	RESUMO Redução de Crédito	70.000,00
				TOTAL (Suplementares + Especiais)	3.923.815,07		Anulação de Dotação	3.853.815,07
							TOTAL	3.923.815,07
D	000006	08/03	20417	FUNDO ESTADUAL DE CIÊNCIA E TECNOLOGIA - FUNCTEC	43.982.450,65	0,00	Redução de Crédito	43.982.450,65
P	000254	20/11	2019000604		1.120.920,00	0,00	Anulação de Dotação	1.120.920,00
				TOTAL POR NATUREZA/ORIGEM	45.103.370,65	0,00	RESUMO Redução de Crédito	43.982.450,65
				TOTAL (Suplementares + Especiais)	45.103.370,65		Anulação de Dotação	1.120.920,00
							TOTAL	45.103.370,65
D	000006	07/03	20417	FUNDAÇÃO DE AMPARO À PESQUISA DO ESTADO DE GOIÁS - FAPEG	49.906.885,60	0,00	Redução de Crédito	49.906.885,60
P	000066	10/07	2019000335		80.000,00	0,00	Convênios, Ajustes e Acordos	80.000,00
P	000120	23/08	2019000420		95.730,17	0,00	Reserva de Contingência Tesouro	95.730,17
P	000148	19/09	2019000481		14.988,60	0,00	Reserva de Contingência Tesouro	14.988,60
P	000216	17/10	2019000547		16.057,28	0,00	Reserva de Contingência Tesouro	16.057,28
P	000273	25/11	2019000631		1.987.000,00	0,00	Anulação de Dotação	1.987.000,00
P	000276	26/11	2019000636		32.689,98	0,00	Reserva de Contingência Tesouro	32.689,98
				TOTAL POR NATUREZA/ORIGEM	52.133.351,63	0,00	RESUMO Redução de Crédito	49.906.885,60
				TOTAL (Suplementares + Especiais)	52.133.351,63		Convênios, Ajustes e Acordos	80.000,00
							Reserva de Contingência Tesouro	159.466,03
							Anulação de Dotação	1.987.000,00
							TOTAL	52.133.351,63

* DADOS EXTRAÍDOS DO SIOFINET



ESTADO DE GOIÁS



Sistema de Contabilidade do Estado de Goiás

Demonstrativo de Créditos Adicionais Abertos

79344E8E73ED7B72FBB678C70DB81B6E

Período: 1 a 12/2019				9998 - ESTADO DE GOIÁS					
DECRETO (D) / PORTARIA (P)				ÓRGÃOS	NATUREZA		ORIGEM DOS RECURSOS		
Tipo	Número	Data	Processo		Suplementares	Especiais	Especificação	Valor	
P	000004	28/06	2019000285	UNIVERSIDADE ESTADUAL DE GOIÁS - UEG	1.000.000,00	0,00	Anulação de Dotação	1.000.000,00	
D	000006	07/03	20417		207.675.597,86	0,00	Redução de Crédito	207.675.597,86	
P	000029	01/07	2019000306		597.000,00	0,00	Anulação de Dotação	597.000,00	
D	000033	25/03	2019000067		70.000,00	0,00	Anulação de Dotação	70.000,00	
D	000044	01/04	2019000068		6.000.000,00	0,00	Anulação de Dotação	6.000.000,00	
D	000046	01/04	2019000074		12.057,47	0,00	Anulação de Dotação	12.057,47	
D	000100	31/05	2019000156		1.000.000,00	0,00	Anulação de Dotação	1.000.000,00	
D	000102	31/05	2019000196		2.200.000,00	0,00	Anulação de Dotação	2.200.000,00	
P	000120	23/08	2019000420		18.587.101,86	0,00	Reserva de Contingência Tesouro	18.587.101,86	
P	000148	19/09	2019000481		68.270.461,58	0,00	Reserva de Contingência Tesouro	68.270.461,58	
P	000149	19/09	2019000475		27.874.597,71	0,00	Anulação de Dotação	27.874.597,71	
P	000157	20/09	2019000448		496.249,12	0,00	Anulação de Dotação	496.249,12	
P	000211	17/10	2019000524		400.000,00	0,00	Anulação de Dotação	400.000,00	
P	000216	17/10	2019000547		923.310,09	0,00	Reserva de Contingência Tesouro	923.310,09	
D	000274	25/11	2019000040 57583		0,00	58.830.000,00	Anulação de Dotação	58.830.000,00	
P	000276	26/11	2019000636		1.861.698,88	0,00	Reserva de Contingência Tesouro	1.861.698,88	
TOTAL POR NATUREZA/ORIGEM					336.968.074,57	58.830.000,00	RESUMO Anulação de Dotação	98.479.904,30	
TOTAL (Suplementares + Especiais)					395.798.074,57		Redução de Crédito	207.675.597,86	
							Reserva de Contingência Tesouro	89.642.572,41	
							TOTAL	395.798.074,57	
P	000001	27/06	2019000298	GABINETE DA SECRETARIA DE ESTADO DE AGRICULTURA, PECUÁRIA E ABASTECIMENTO	15.000,00	0,00	Superávit Financeiro Diretamente Arrecadado	15.000,00	
P	000002	28/06	2019000281		73.241.423,05	0,00	Convênios, Ajustes e Acordos	73.241.423,05	

* DADOS EXTRAÍDOS DO SIOFINET



ESTADO DE GOIÁS



Sistema de Contabilidade do Estado de Goiás

Demonstrativo de Créditos Adicionais Abertos

79344E8E73ED7B72FBB678C70DB81B6E

Período: 1 a 12/2019				9998 - ESTADO DE GOIÁS				
DECRETO (D) / PORTARIA (P)				ÓRGÃOS	NATUREZA		ORIGEM DOS RECURSOS	
Tipo	Número	Data	Processo		Suplementares	Especiais	Especificação	Valor
D	000006	08/03	20417		2.835.000,00	0,00	Redução de Crédito	2.835.000,00
D	000006	06/03	20417		4.825.000,00	0,00	Redução de Crédito	4.825.000,00
P	000007	28/06	2019000278		16.740.688,34	0,00	Superávit Financeiro Diretamente Arrecadado	16.740.688,34
P	000053	10/07	2019000334		1.250.000,00	0,00	Superávit Financeiro Diretamente Arrecadado	1.250.000,00
D	000059	10/04	2019000107		15.569.975,89	0,00	Anulação de Dotação	15.569.975,89
D	000068	25/04	2019000108		27.662.197,21	0,00	Superávit Financeiro Diretamente Arrecadado	27.662.197,21
D	000112	31/05	2019000234		7.198.567,11	0,00	Superávit Financeiro Diretamente Arrecadado	7.198.567,11
P	000120	23/08	2019000420		15.229,42	0,00	Reserva de Contingência Tesouro	15.229,42
P	000148	19/09	2019000481		17.530,93	0,00	Reserva de Contingência Tesouro	17.530,93
P	000151	19/09	2019000442		10.000,00	0,00	Superávit Financeiro Diretamente Arrecadado	10.000,00
P	000216	17/10	2019000547		26.022,19	0,00	Reserva de Contingência Tesouro	26.022,19
P	000265	20/11	2019000612		700.000,00	0,00	Anulação de Dotação	700.000,00
P	000276	26/11	2019000636		54.993,14	0,00	Reserva de Contingência Tesouro	54.993,14
				TOTAL POR NATUREZA/ORIGEM	150.161.627,28	0,00	Superávit Financeiro Diretamente Arrecadado	52.876.452,66
				TOTAL (Suplementares + Especiais)	150.161.627,28		Convênios, Ajustes e Acordos	73.241.423,05
							Redução de Crédito	7.660.000,00
							Anulação de Dotação	16.269.975,89
							Reserva de Contingência Tesouro	113.775,68
							TOTAL	150.161.627,28
D	000006	07/03	20417	FUNDO ESPECIAL DE DESENVOLVIMENTO RURAL - FUNDER	1.502.744,76	0,00	Redução de Crédito	1.502.744,76

* DADOS EXTRAÍDOS DO SIOFINET



ESTADO DE GOIÁS



Sistema de Contabilidade do Estado de Goiás

Demonstrativo de Créditos Adicionais Abertos

79344E8E73ED7B72FBB678C70DB81B6E

Período: 1 a 12/2019								
9998 - ESTADO DE GOIÁS								
DECRETO (D) / PORTARIA (P)				ÓRGÃOS	NATUREZA		ORIGEM DOS RECURSOS	
Tipo	Número	Data	Processo		Suplementares	Especiais	Especificação	Valor
				TOTAL POR NATUREZA/ORIGEM	1.502.744,76	0,00	Redução de Crédito	1.502.744,76
				TOTAL (Suplementares + Especiais)	1.502.744,76		TOTAL	1.502.744,76
D	000006	07/03	20417	AGÊNCIA GOIANA DE DEFESA AGROPECUÁRIA - AGRODEFESA	106.349.510,92	0,00	Redução de Crédito	106.349.510,92
D	000080	02/05	2019000127		3.142.928,96	0,00	Reserva de Contingência Tesouro	3.142.928,96
P	000101	12/08	2019000402		1.633.207,70	0,00	Reserva de Contingência Tesouro	1.633.207,70
P	000117	23/08	2019000411		91.932,00	0,00	Anulação de Dotação	91.932,00
P	000120	23/08	2019000420		107.418,49	0,00	Reserva de Contingência Tesouro	107.418,49
P	000148	19/09	2019000481		130.022,33	0,00	Reserva de Contingência Tesouro	130.022,33
P	000156	20/09	2019000443		240.000,00	0,00	Anulação de Dotação	240.000,00
P	000216	17/10	2019000547		138.050,57	0,00	Reserva de Contingência Tesouro	138.050,57
P	000248	19/11	2019000611		377.353,49	0,00	Anulação de Dotação	377.353,49
P	000266	20/11	2019000623		280.000,00	0,00	Anulação de Dotação	280.000,00
P	000275	26/11	2019000635		16.915.021,64	0,00	Reserva de Contingência Tesouro	16.915.021,64
P	000276	26/11	2019000636		299.340,62	0,00	Reserva de Contingência Tesouro	299.340,62
				TOTAL POR NATUREZA/ORIGEM	129.704.786,72	0,00	Redução de Crédito	106.349.510,92
				TOTAL (Suplementares + Especiais)	129.704.786,72		Reserva de Contingência Tesouro	22.365.990,31
							Anulação de Dotação	989.285,49
							TOTAL	129.704.786,72
D	000006	07/03	20417	AGÊNCIA GOIANA DE ASSISTÊNCIA TÉCNICA, EXTENSÃO RURAL E PESQUISA AGROPECUÁRIA - EMATER	124.923.901,08	0,00	Redução de Crédito	124.923.901,08
P	000017	28/06	2019000286		120.000,00	0,00	Superávit Financeiro	120.000,00

* DADOS EXTRAÍDOS DO SIOFINET



ESTADO DE GOIÁS



Sistema de Contabilidade do Estado de Goiás

Demonstrativo de Créditos Adicionais Abertos

79344E8E73ED7B72FBB678C70DB81B6E

Período: 1 a 12/2019								
9998 - ESTADO DE GOIÁS								
DECRETO (D) / PORTARIA (P)				ÓRGÃOS	NATUREZA		ORIGEM DOS RECURSOS	
Tipo	Número	Data	Processo		Suplementares	Especiais	Especificação	Valor
D	000058	10/04	2019000066		720.000,00	0,00	Diretamente Arrecadado	
D	000081	02/05	2019000141		22.690.000,00	0,00	Anulação de Dotação	720.000,00
D	000118	14/06	2019000237		1.074.000,00	0,00	Anulação de Dotação	22.690.000,00
P	000120	23/08	2019000420		81.675,82	0,00	Convênios, Ajustes e Acordos	1.074.000,00
P	000148	19/09	2019000481		78.551,21	0,00	Reserva de Contingência Tesouro	81.675,82
P	000149	19/09	2019000475		3.000.000,00	0,00	Reserva de Contingência Tesouro	78.551,21
P	000166	20/09	2019000468		90.000,00	0,00	Anulação de Dotação	3.000.000,00
P	000195	03/10	2019000485		4.000.000,00	0,00	Superávit Financeiro Diretamente Arrecadado	90.000,00
P	000206	17/10	2019000529		40.000,00	0,00	Reserva de Contingência Tesouro	4.000.000,00
P	000216	17/10	2019000547		81.971,19	0,00	Anulação de Dotação	40.000,00
P	000276	26/11	2019000636		187.246,46	0,00	Reserva de Contingência Tesouro	81.971,19
P	000299	17/12	2019000669		800.000,00	0,00	Reserva de Contingência Tesouro	187.246,46
				TOTAL POR NATUREZA/ORIGEM	157.887.345,76	0,00	RESUMO	
							Redução de Crédito	124.923.901,08
							Superávit Financeiro Diretamente Arrecadado	210.000,00
				TOTAL (Suplementares + Especiais)	157.887.345,76		Anulação de Dotação	27.250.000,00
							Convênios, Ajustes e Acordos	1.074.000,00
							Reserva de Contingência Tesouro	4.429.444,68
							TOTAL	157.887.345,76
D	000006	07/03	20417	GAB. SEC. DE ESTADO DE INDÚSTRIA, COMÉRCIO E SERVIÇOS	70.000,00	0,00	Redução de Crédito	70.000,00
D	000006	08/03	20417		13.010.000,00	0,00	Redução de Crédito	13.010.000,00

* DADOS EXTRAÍDOS DO SIOFINET



ESTADO DE GOIÁS



Sistema de Contabilidade do Estado de Goiás

Demonstrativo de Créditos Adicionais Abertos

79344E8E73ED7B72FBB678C70DB81B6E

Período: 1 a 12/2019				9998 - ESTADO DE GOIÁS				
DECRETO (D) / PORTARIA (P)				ÓRGÃOS	NATUREZA		ORIGEM DOS RECURSOS	
Tipo	Número	Data	Processo		Suplementares	Especiais	Especificação	Valor
D	000082	02/05	2019000149		58.000,00	0,00	Reserva de Contingência Tesouro	58.000,00
D	000104	31/05	2019000213		320.000,00	0,00	Anulação de Dotação	320.000,00
P	000120	23/08	2019000420		32.677,37	0,00	Reserva de Contingência Tesouro	32.677,37
P	000148	19/09	2019000481		36.499,68	0,00	Reserva de Contingência Tesouro	36.499,68
P	000216	17/10	2019000547		1.284.739,16	0,00	Reserva de Contingência Tesouro	1.284.739,16
P	000230	29/10	2019000559		207.766,72	0,00	Anulação de Dotação	207.766,72
P	000275	26/11	2019000635		4.514.411,66	0,00	Reserva de Contingência Tesouro	4.514.411,66
P	000276	26/11	2019000636		94.823,36	0,00	Reserva de Contingência Tesouro	94.823,36
				RESUMO				
				TOTAL POR NATUREZA/ORIGEM	19.628.917,95	0,00	Redução de Crédito	13.080.000,00
				TOTAL (Suplementares + Especiais)	19.628.917,95		Reserva de Contingência Tesouro	6.021.151,23
							Anulação de Dotação	527.766,72
							TOTAL	19.628.917,95
D	000006	07/03	20417	SUBSECRETARIA DE ATRAÇÃO DE INVESTIMENTOS E NEGÓCIOS	210.000,00	0,00	Redução de Crédito	210.000,00
				RESUMO				
				TOTAL POR NATUREZA/ORIGEM	210.000,00	0,00	Redução de Crédito	210.000,00
				TOTAL (Suplementares + Especiais)	210.000,00		TOTAL	210.000,00
D	000006	07/03	20417	FUNDO DE PARTICIPAÇÃO E FOMENTO A INDUSTRIALIZAÇÃO DO ESTADO DE GOIÁS - FOMENTAR	15.911.000,00	0,00	Redução de Crédito	15.911.000,00
				RESUMO				
				TOTAL POR NATUREZA/ORIGEM	15.911.000,00	0,00	Redução de Crédito	15.911.000,00
				TOTAL (Suplementares + Especiais)	15.911.000,00		TOTAL	15.911.000,00
D	000006	07/03	20417	FUNDO DE DESENVOLVIMENTO DE ATIVIDADES INDUSTRIAIS -	66.721.598,77	0,00	Redução de Crédito	66.721.598,77

* DADOS EXTRAÍDOS DO SIOFINET



ESTADO DE GOIÁS



Sistema de Contabilidade do Estado de Goiás

Demonstrativo de Créditos Adicionais Abertos

79344E8E73ED7B72FBB678C70DB81B6E

Período: 1 a 12/2019								
9998 - ESTADO DE GOIAS								
DECRETO (D) / PORTARIA (P)				ÓRGÃOS	NATUREZA		ORIGEM DOS RECURSOS	
Tipo	Número	Data	Processo		Suplementares	Especiais	Especificação	Valor
P	000229	29/10	2019000552	FUNPRODUIZIR	4.000.000,00	0,00	Anulação de Dotação	4.000.000,00
							RESUMO	
				TOTAL POR NATUREZA/ORIGEM	70.721.598,77	0,00	Redução de Crédito	66.721.598,77
				TOTAL (Suplementares + Especiais)	70.721.598,77		Anulação de Dotação	4.000.000,00
							TOTAL	70.721.598,77
D	000006	07/03	20417	FUNDO DE FOMENTO A MINERAÇÃO - FUNMINERAL	14.281.000,00	0,00	Redução de Crédito	14.281.000,00
							RESUMO	
				TOTAL POR NATUREZA/ORIGEM	14.281.000,00	0,00	Redução de Crédito	14.281.000,00
				TOTAL (Suplementares + Especiais)	14.281.000,00		TOTAL	14.281.000,00
D	000006	07/03	20417	FUNDO DE FINANCIAMENTO DO BANCO DO POVO DO ESTADO DE GOIÁS	211.000,00	0,00	Redução de Crédito	211.000,00
P	000231	29/10	2019000560		100.000,00	0,00	Anulação de Dotação	100.000,00
							RESUMO	
				TOTAL POR NATUREZA/ORIGEM	311.000,00	0,00	Redução de Crédito	211.000,00
				TOTAL (Suplementares + Especiais)	311.000,00		Anulação de Dotação	100.000,00
							TOTAL	311.000,00
P	000004	28/06	2019000285	GOIÁS TURISMO - AGÊNCIA ESTADUAL DE TURISMO	20.000,00	0,00	Anulação de Dotação	20.000,00
D	000006	06/03	20417		7.114.353,65	0,00	Redução de Crédito	7.114.353,65
P	000054	10/07	2019000243		580.000,00	0,00	Reserva de Contingência Tesouro	580.000,00
P	000055	10/07	2019000331		920.000,00	0,00	Reserva de Contingência Tesouro	920.000,00
P	000107	12/08	2019000401		430.000,00	0,00	Superávit Financeiro Diretamente Arrecadado	430.000,00
P	000120	23/08	2019000420		100.960,35	0,00	Reserva de Contingência Tesouro	100.960,35
D	000139	04/09	2019000270 00115		0,00	303.000,00	Anulação de Dotação	303.000,00

* DADOS EXTRAÍDOS DO SIOFINET



ESTADO DE GOIÁS



Sistema de Contabilidade do Estado de Goiás

Demonstrativo de Créditos Adicionais Abertos

79344E8E73ED7B72FBB678C70DB81B6E

Período: 1 a 12/2019				9998 - ESTADO DE GOIÁS				
DECRETO (D) / PORTARIA (P)				ÓRGÃOS	NATUREZA		ORIGEM DOS RECURSOS	
Tipo	Número	Data	Processo		Suplementares	Especiais	Especificação	Valor
P	000148	19/09	2019000481		17.635,68	0,00	Reserva de Contingência Tesouro	17.635,68
P	000167	20/09	2019000479		48.923,18	0,00	Anulação de Dotação	48.923,18
P	000192	01/10	2019000497		42.000,00	0,00	Reserva de Contingência Tesouro	42.000,00
P	000193	01/10	2019000496		127.000,00	0,00	Reserva de Contingência Tesouro	127.000,00
P	000194	01/10	2019000495		44.000,00	0,00	Reserva de Contingência Tesouro	44.000,00
P	000216	17/10	2019000547		19.910,92	0,00	Reserva de Contingência Tesouro	19.910,92
P	000240	06/11	2019000592		606.779,44	0,00	Anulação de Dotação	606.779,44
P	000243	14/11	2019000600		561.500,00	0,00	Anulação de Dotação	561.500,00
P	000256	20/11	2019000586		92.507,86	0,00	Anulação de Dotação	92.507,86
P	000275	26/11	2019000635		93.837,84	0,00	Reserva de Contingência Tesouro	93.837,84
P	000276	26/11	2019000636		23.326,69	0,00	Reserva de Contingência Tesouro	23.326,69
				TOTAL POR NATUREZA/ORIGEM	10.842.735,61	303.000,00	RESUMO	
				TOTAL (Suplementares + Especiais)	11.145.735,61		Anulação de Dotação	1.632.710,48
							Redução de Crédito	7.114.353,65
							Reserva de Contingência Tesouro	1.968.671,48
							Superávit Financeiro Diretamente Arrecadado	430.000,00
							TOTAL	11.145.735,61
D	000006	06/03	20417	JUNTA COMERCIAL DO ESTADO DE GOIÁS - JUCEG	19.579.018,59	0,00	Redução de Crédito	19.579.018,59
P	000022	01/07	2019000256		770.000,00	0,00	Anulação de Dotação	770.000,00
P	000120	23/08	2019000420		61.037,26	0,00	Reserva de Contingência Tesouro	61.037,26
P	000148	19/09	2019000481		60.339,03	0,00	Reserva de Contingência Tesouro	60.339,03

* DADOS EXTRAÍDOS DO SIOFINET



ESTADO DE GOIÁS



Sistema de Contabilidade do Estado de Goiás

Demonstrativo de Créditos Adicionais Abertos

79344E8E73ED7B72FBB678C70DB81B6E

Período: 1 a 12/2019								
9998 - ESTADO DE GOIÁS								
DECRETO (D) / PORTARIA (P)				ÓRGÃOS	NATUREZA		ORIGEM DOS RECURSOS	
Tipo	Número	Data	Processo		Suplementares	Especiais	Especificação	Valor
P	000185	01/10	2019000480		150.000,00	0,00	Anulação de Dotação	150.000,00
P	000216	17/10	2019000547		61.451,99	0,00	Reserva de Contingência Tesouro	61.451,99
P	000276	26/11	2019000636		102.069,40	0,00	Reserva de Contingência Tesouro	102.069,40
TOTAL POR NATUREZA/ORIGEM					20.783.916,27	0,00		
TOTAL (Suplementares + Especiais)					20.783.916,27		RESUMO	
							Redução de Crédito	19.579.018,59
							Anulação de Dotação	920.000,00
							Reserva de Contingência Tesouro	284.897,68
							TOTAL	20.783.916,27
P	000069	17/07	20491	GABINETE DO CHEFE DA SECRETARIA-GERAL DA GOVERNADORIA	1.522.292,06	0,00	Anulação de Dotação	1.522.292,06
P	000103	12/08	2019000379		110.000,00	0,00	Reserva de Contingência Tesouro	110.000,00
P	000108	23/08	2019000404		120.000,00	0,00	Reserva de Contingência Tesouro	120.000,00
P	000128	28/08	2019000419		642.206,82	0,00	Anulação de Dotação	642.206,82
P	000148	19/09	2019000481		38.954,62	0,00	Anulação de Dotação	38.954,62
P	000148	19/09	2019000481		1.100.000,00		Reserva de Contingência Tesouro	1.100.000,00
P	000153	20/09	2019000469		50.000,00	0,00	Reserva de Contingência Tesouro	50.000,00
P	000155	20/09	2019000440		54.664,82	0,00	Anulação de Dotação	54.664,82
P	000174	30/09	2019000508		315.000,00	0,00	Anulação de Dotação	315.000,00
P	000216	17/10	2019000547		2.197.898,51	0,00	Reserva de Contingência Tesouro	2.197.898,51
P	000275	26/11	2019000635		3.553.732,61	0,00	Reserva de Contingência Tesouro	3.553.732,61
P	000276	26/11	2019000636		102.793,29	0,00	Reserva de Contingência Tesouro	102.793,29



ESTADO DE GOIÁS



Sistema de Contabilidade do Estado de Goiás

Demonstrativo de Créditos Adicionais Abertos

79344E8E73ED7B72FBB678C70DB81B6E

Período: 1 a 12/2019								
9998 - ESTADO DE GOIÁS								
DECRETO (D) / PORTARIA (P)				ÓRGÃOS	NATUREZA		ORIGEM DOS RECURSOS	
Tipo	Número	Data	Processo		Suplementares	Especiais	Especificação	Valor
				TOTAL POR NATUREZA/ORIGEM	9.807.542,73	0,00	RESUMO	
				TOTAL (Suplementares + Especiais)	9.807.542,73		Anulação de Dotação	2.573.118,32
							Reserva de Contingência Tesouro	7.234.424,41
							TOTAL	9.807.542,73
D	000001	07/02	2019000001	FUNDO FINANCEIRO DO REGIME PRÓPRIO DE PREVIDÊNCIA DO SERVIDOR - FFRPPS	62.213.679,97	0,00	Anulação de Dotação	62.213.679,97
				TOTAL POR NATUREZA/ORIGEM	62.213.679,97	0,00	RESUMO	
				TOTAL (Suplementares + Especiais)	62.213.679,97		Anulação de Dotação	62.213.679,97
							TOTAL	62.213.679,97
P	000028	01/07	20419	DEPARTAMENTO ESTADUAL DE TRÂNSITO - DETRAN	94.980.000,00	0,00	Anulação de Dotação	94.980.000,00
D	000091	20/05	20419		15.615.000,00	0,00	Anulação de Dotação	15.615.000,00
				TOTAL POR NATUREZA/ORIGEM	110.595.000,00	0,00	RESUMO	
				TOTAL (Suplementares + Especiais)	110.595.000,00		Anulação de Dotação	110.595.000,00
							TOTAL	110.595.000,00
							RESUMO	
				TOTAL DE 9998	30.886.752.182,24	214.483.980,38	Anulação de Dotação	4.536.001.508,99
							Superávit Financeiro Diretamente Arrecadado	417.638.095,47
							Reserva de Contingência Tesouro	5.159.057.944,58
							Redução de Crédito	20.394.948.243,54
							Excesso de Arrecadação	106.012.008,27
							Excesso de Arrecadação Tendência	309.480.568,63
							Produto de Operação de Crédito Interno	71.800.000,00
							Convênios, Ajustes e Acordos	86.297.793,14

* DADOS EXTRAÍDOS DO SIOFINET



ESTADO DE GOIÁS



Sistema de Contabilidade do Estado de Goiás

Demonstrativo de Créditos Adicionais Abertos

79344E8E73ED7B72FBB678C70DB81B6E

Período: 1 a 12/2019								
9998 - ESTADO DE GOIÁS								
DECRETO (D) / PORTARIA (P)				ÓRGÃOS	NATUREZA		ORIGEM DOS RECURSOS	
Tipo	Número	Data	Processo		Suplementares	Especiais	Especificação	Valor
RESUMO								
				TOTAL DE 9998	30.886.752.182,24	214.483.980,38	Convênios, Ajustes e Acordos por Excesso de Arrecadação	20.000.000,00
				TOTAL (Suplementares + Especiais)	31.101.236.162,62		TOTAL	31.101.236.162,62

Sistema de Contabilidade do Estado de Goiás Demonstrativo de Reduções de Créditos

Anexo 11B



01B9382D1FB143C14E0197BC1557A164

Período: 1 a 12/2019					
9998 - ESTADO DE GOIÁS					
DECRETO (D) / PORTARIA (P)				ÓRGÃOS	VALOR
Tipo	Número	Data	Processo		
D	000018	19/03	2019000034	GABINETE DO PRESIDENTE DA ASSEMBLEIA LEGISLATIVA	14.000.000,00
D	000037	28/03	2019000081		6.300.000,00
D	000040	29/03	2019000076		14.000.000,00
D	000084	03/05	2019000169		6.000.000,00
D	000105	31/05	2019000218		60.000.000,00
P	000294	16/12	2019000664		30.000.000,00
				TOTAL	130.300.000,00
D	000018	19/03	2019000034	GABINETE DO PRESIDENTE DO TRIBUNAL DE CONTAS DO ESTADO	30.000.000,00
D	000040	29/03	2019000076		30.000.000,00
P	000075	30/07	2019000367		30.000.000,00
D	000105	31/05	2019000218		30.000.000,00
P	000302	18/12	2019000671		74.662.704,89
P	000314	20/12	2019000678		173.000,00
				TOTAL	194.835.704,89
D	000018	19/03	2019000034	GABINETE DO PRESIDENTE DO TRIBUNAL DE CONTAS DOS MUNICÍPIOS	6.085.000,00
D	000020	19/03	2019000036		7.050.000,00
P	000062	10/07	2019000255		120.000,00
P	000075	30/07	2019000367		6.680.000,00
D	000105	31/05	2019000218		6.526.282,40
P	000172	23/09	2019000484		7.000.000,00
P	000187	01/10	2019000494		205.929,27
P	000277	26/11	2019000637		5.000.000,00
				TOTAL	38.667.211,67
D	000018	19/03	2019000034	GABINETE DO PRESIDENTE DO TRIBUNAL DE JUSTIÇA DO ESTADO DE GOIÁS	12.128.679,97
P	000019	28/06	2019000317		487.801,66
D	000040	29/03	2019000076		9.463.488,57
				TOTAL GERAL	385.882.886,76

* DADOS EXTRAÍDOS DO SIOFINET

Sistema de Contabilidade do Estado de Goiás Demonstrativo de Reduções de Créditos

Anexo 11B



01B9382D1FB143C14E0197BC1557A164

Período: 1 a 12/2019					
9998 - ESTADO DE GOIÁS					
DECRETO (D) / PORTARIA (P)				ÓRGÃOS	VALOR
Tipo	Número	Data	Processo		
P	000075	30/07	2019000367		12.700.332,90
D	000105	31/05	2019000218		9.934.178,08
P	000172	23/09	2019000484		12.679.525,73
P	000188	01/10	2019000515		63.000.000,00
P	000223	29/10	2019000566		1.031.366,55
P	000277	26/11	2019000637		16.022.498,27
P	000295	16/12	2019000662		20.000.000,00
P	000298	17/12	2019000666		1.000.000,00
				TOTAL	158.447.871,73
P	000125	28/08	2019000426	FUNDO ESPECIAL DE REAPARELHAMENTO E MODERNIZAÇÃO DO PODER JUDICIÁRIO - FUNDESP-PJ	5.000.000,00
P	000227	29/10	2019000542		13.990.000,00
				TOTAL	18.990.000,00
P	000005	28/06	2019000279	GABINETE DO PROCURADOR GERAL DE JUSTICA	46.890.000,00
P	000120	23/08	2019000420		19.900.000,00
P	000133	03/09	2019000438		14.000.000,00
P	000148	19/09	2019000481		15.800.000,00
P	000241	08/11	2019000579		8.100.000,00
P	000278	26/11	2019000638		20.381.000,00
P	000296	16/12	2019000663		13.116.600,00
				TOTAL	138.187.600,00
P	000165	20/09	2019000476	FUNDO DE MODERNIZAÇÃO E APRIMORAMENTO FUNCIONAL DO MINISTÉRIO PÚBLICO DO ESTADO DE GOIÁS	500.000,00
				TOTAL	500.000,00
P	000163	20/09	2019000457	FUNDO DE MANUTENÇÃO E REAPARELHAMENTO DA DEFENSORIA PÚBLICA DO ESTADO DE GOIÁS - FUNDEPEG	3.000.000,00
				TOTAL	3.000.000,00
P	000003	28/06	2019000253	GABINETE DO SECRETÁRIO DA CASA CIVIL	1.716.225,59
D	000006	08/03	20417		600.000,00
				TOTAL GERAL	685.244.613,88

* DADOS EXTRAÍDOS DO SIOFINET

Sistema de Contabilidade do Estado de Goiás Demonstrativo de Reduções de Créditos

Anexo 11B



01B9382D1FB143C14E0197BC1557A164

Período: 1 a 12/2019					
9998 - ESTADO DE GOIAS					
DECRETO (D) / PORTARIA (P)				ÓRGÃOS	VALOR
Tipo	Número	Data	Processo		
P	000068	16/07	2019000348		20.000,00
P	000069	17/07	20491		1.522.292,06
P	000128	28/08	2019000419		208.111,18
P	000155	20/09	2019000440		54.664,82
				TOTAL	4.121.293,65
D	000006	06/03	20417	FUNDO ESPECIAL DE COMUNICAÇÃO - FECOM	19.060.000,00
P	000028	01/07	20419		7.756.000,00
D	000048	01/04	2019000075		3.000.000,00
P	000317	26/12	2019000684		51.087.944,16
P	000318	26/12	2019000685		6.272.065,89
P	000320	26/12	2019000686		8.768.225,88
				TOTAL	95.944.235,93
P	000023	01/07	2019000304	AGÊNCIA BRASIL CENTRAL - ABC	770.000,00
D	000029	25/03	2019000061		915.640,00
P	000186	01/10	2019000470		140.000,00
				TOTAL	1.825.640,00
P	000003	28/06	2019000253	GABINETE DO VICE-GOVERNADOR	1.000.000,00
P	000126	28/08	2019000428		70.000,00
				TOTAL	1.070.000,00
P	000154	20/09	2019000431	FUNDO DE MANUTENCAO E REAPARELHAMENTO DA PROCURADORIA GERAL DO ESTADO - FUNPROGE	167.256,10
				TOTAL	167.256,10
P	000024	01/07	2019000303	GABINETE DO SECRETÁRIO - CHEFE DA CONTROLADORIA GERAL DO ESTADO	19.536,00
P	000210	17/10	2019000516		169.154,04
				TOTAL	188.690,04
P	000026	01/07	2019000308	GABINETE DO SECRETÁRIO - CHEFE DA CASA MILITAR	1.500.000,00
P	000159	20/09	2019000451		1.644.108,29
				TOTAL GERAL	789.389.612,30

* DADOS EXTRAÍDOS DO SIOFINET



Sistema de Contabilidade do Estado de Goiás

Demonstrativo de Reduções de Créditos

Anexo 11B



01B9382D1FB143C14E0197BC1557A164

Período: 1 a 12/2019					
9998 - ESTADO DE GOIAS					
DECRETO (D) / PORTARIA (P)				ÓRGÃOS	VALOR
Tipo	Número	Data	Processo		
				TOTAL	3.144.108,29
D	000120	14/06	2019000195	GABINETE DO SECRETÁRIO DE ESTADO DA ECONOMIA	50.000.000,00
P	000289	09/12	2019000658		397.000,00
				TOTAL	50.397.000,00
P	000202	11/10	2019000543	ENCARGOS FINANCEIROS DO ESTADO	100.000,00
				TOTAL	100.000,00
D	000106	31/05	2019000221	ENCARGOS ESPECIAIS	2.000.000,00
P	000173	27/09	2019000505		270.000,00
P	000174	30/09	2019000508		315.000,00
P	000175	30/09	2019000509		1.150.948,01
P	000235	31/10	2019000583		4.730.000,00
				TOTAL	8.465.948,01
P	000128	28/08	2019000419	SUBSECRETARIA DE PLANEJAMENTO E ORÇAMENTO	130.000,00
				TOTAL	130.000,00
D	000011	15/03	2019000052	FUNDO DE PROTEÇÃO SOCIAL DO ESTADO DE GOIÁS - PROTEGEGOIAS	35.384.363,00
P	000180	01/10	2019000504		15.000.000,00
P	000244	14/11	2019000568		2.800.000,00
P	000245	14/11	2019000569		1.300.000,00
				TOTAL	54.484.363,00
P	000018	28/06	2019000318	AGÊNCIA GOIANA DE REGULAÇÃO, CONTROLE E FISCALIZAÇÃO DE SERVIÇOS PÚBLICOS - AGR	300.000,00
D	000119	14/06	2019000072		122.686,00
				TOTAL	422.686,00
P	000030	01/07	2019000266	GOIÁS PREVIDÊNCIA - GOIASPREV	200.000,00
				TOTAL	200.000,00
P	000005	28/06	2019000279	FUNDO FINANCEIRO DO REGIME PRÓPRIO DE PREVIDÊNCIA DO SERVIDOR - FFRPPS	100.000,00
D	000019	19/03	2019000035		54.990.000,00
				TOTAL GERAL	958.679.609,31

* DADOS EXTRAÍDOS DO SIOFINET

Sistema de Contabilidade do Estado de Goiás Demonstrativo de Reduções de Créditos

Anexo 11B



01B9382D1FB143C14E0197BC1557A164

Período: 1 a 12/2019					
9998 - ESTADO DE GOIÁS					
DECRETO (D) / PORTARIA (P)				ÓRGÃOS	VALOR
Tipo	Número	Data	Processo		
D	000053	03/04	2019000092		94.823.190,95
D	000103	31/05	2019000206		103.710.638,52
P	000150	19/09	2019000472		102.748.774,72
P	000283	28/11	2019000646		139.724.000,00
P	000290	10/12	2019000656		1.500.000,00
P	000301	17/12	2019000670		1.035.019,98
P	000303	18/12	2019000673		30.000.000,00
				TOTAL	528.631.624,17
P	000135	03/09	2019000435	FUNDO FINANCEIRO DO REGIME PRÓPRIO DE PREVIDÊNCIA MILITAR - FFRPPM	200.000,00
				TOTAL	200.000,00
D	000120	14/06	2019000195	GABINETE DO SECRETÁRIO DE ESTADO DA ADMINISTRAÇÃO	50.000.000,00
P	000128	28/08	2019000419		4.095,64
				TOTAL	50.004.095,64
P	000004	28/06	2019000285	ENCARGOS GERAIS DO ESTADO	5.199.049,51
P	000005	28/06	2019000279		92.262.424,97
P	000027	01/07	2019000310		99.496.000,00
D	000036	28/03	201900005003091		800.000,00
P	000039	02/07	2019000316		980.000,00
D	000041	29/03	2019000087		12.000.000,00
P	000042	03/07	2019000321		27.000.000,00
P	000043	03/07	2019000239		36.830.647,80
P	000044	03/07	2019000313		800.602.000,00
D	000047	01/04	2019000042		12.793.106,31
D	000050	03/04	2019000029		14.300.000,00
P	000050	09/07	2019000203		8.465.347,77
P	000052	10/07	2019000328		6.000.000,00
				TOTAL GERAL	2.599.153.905,48

* DADOS EXTRAÍDOS DO SIOFINET

Sistema de Contabilidade do Estado de Goiás Demonstrativo de Reduções de Créditos

Anexo 11B



01B9382D1FB143C14E0197BC1557A164

Período: 1 a 12/2019					
9998 - ESTADO DE GOIAS					
DECRETO (D) / PORTARIA (P)					
Tipo	Número	Data	Processo	ÓRGÃOS	VALOR
P	000054	10/07	2019000243		580.000,00
P	000055	10/07	2019000331		920.000,00
P	000056	10/07	2019000197		35.700.308,58
P	000057	10/07	2019000330		2.500.000,00
P	000058	10/07	2019000172		450.000,00
P	000059	10/07	2019000323		5.051.354,80
P	000060	10/07	2019000215		80.000.000,00
P	000061	10/07	2019000263		127.400.000,00
P	000063	10/07	2019000259		8.000.000,00
D	000064	17/04	2019000096		959.563,44
P	000064	10/07	2019000327		80.000.000,00
D	000067	25/04	2019000089		3.511.967,63
P	000073	19/07	2019000346		15.000.000,00
P	000076	30/07	2019000374		207.852.786,67
P	000078	30/07	2019000343		12.722.591,85
D	000079	02/05	2019000073		47.319.959,18
D	000080	02/05	2019000127		3.142.928,96
P	000080	30/07	2019000376		2.400.000,00
D	000082	02/05	2019000149		58.000,00
D	000083	02/05	2019000105		30.000.000,00
P	000088	31/07	2019000375		39.769.292,16
P	000090	12/08	2019000384		11.016.264,83
D	000091	17/05	20419		136.920.000,00
P	000095	12/08	2019000393		1.000.000,00
D	000096	23/05	2019000200		690.000,00
P	000096	12/08	2019000387		553.511,92
TOTAL GERAL					3.452.672.435,50

* DADOS EXTRAÍDOS DO SIOFINET



Sistema de Contabilidade do Estado de Goiás

Demonstrativo de Reduções de Créditos

Anexo 11B



01B9382D1FB143C14E0197BC1557A164

Período: 1 a 12/2019					
9998 - ESTADO DE GOIAS					
DECRETO (D) / PORTARIA (P)				ÓRGÃOS	
Tipo	Número	Data	Processo	VALOR	
P	000097	12/08	2019000369		4.914.000,00
P	000101	12/08	2019000402		1.633.207,70
P	000102	12/08	2019000362		2.003.691,17
P	000103	12/08	2019000379		110.000,00
P	000108	23/08	2019000404		120.000,00
P	000113	23/08	2019000284		2.706.470,29
P	000119	23/08	2019000417		12.000.000,00
P	000120	23/08	2019000420		246.699.015,16
P	000121	28/08	2019000430		430.000,00
P	000129	28/08	2019000415		138.866,05
P	000130	28/08	2019000413		2.857.416,03
P	000131	28/08	2019000389		2.350.070,95
P	000136	03/09	2019000333		905.613,00
P	000137	03/09	2019000436		20.000.000,00
P	000138	03/09	2019000439		20.010.654,76
P	000139	11/09	201900027000115		243.000,00
P	000140	06/09	2019000447		8.435.911,00
P	000142	10/09	2019000461		110.000.000,00
P	000144	13/09	2019000463		8.000.016,00
P	000145	13/09	2019000458		600.000,00
P	000146	18/09	2019000459		15.300.000,00
P	000147	18/09	2019000460		52.490.000,00
P	000148	19/09	2019000481		799.802.963,86
P	000152	20/09	2019000466		120.000.000,00
P	000153	20/09	2019000469		50.000,00
P	000162	20/09	2019000467		800.000,00
				TOTAL GERAL	4.885.273.331,47

* DADOS EXTRAÍDOS DO SIOFINET

Sistema de Contabilidade do Estado de Goiás Demonstrativo de Reduções de Créditos

Anexo 11B



01B9382D1FB143C14E0197BC1557A164

Período: 1 a 12/2019					
9998 - ESTADO DE GOIAS					
DECRETO (D) / PORTARIA (P)				ÓRGÃOS	
Tipo	Número	Data	Processo	VALOR	
P	000178	01/10	2019000488		264.000,00
P	000191	01/10	2019000500		25.372.767,55
P	000192	01/10	2019000497		42.000,00
P	000193	01/10	2019000496		127.000,00
P	000194	01/10	2019000495		44.000,00
P	000195	03/10	2019000485		4.000.000,00
P	000197	08/10	2019000534		8.800.000,00
P	000198	08/10	2019000523		26.399.900,00
P	000216	17/10	2019000547		593.342.401,83
P	000217	17/10	2019000507		1.389.217,31
P	000236	31/10	2019000588		13.445.057,34
P	000237	31/10	2019000590		35.000.000,00
P	000273	25/11	2019000631		1.670.250,00
P	000274	25/11	201900004057583		58.830.000,00
P	000275	26/11	2019000635		1.337.330.884,89
P	000276	26/11	2019000636		27.771.803,30
P	000280	27/11	2019000644		12.000.000,00
P	000282	28/11	2019000642		907.924,01
P	000312	20/12	2019000652		1.600.000,00
				TOTAL	5.551.185.208,58
P	000003	28/06	2019000253	SUBSECRETARIA DE ADMINISTRAÇÃO E DESBUROCRATIZAÇÃO DA GESTÃO PÚBLICA	27.998.817,92
D	000006	12/03	20417		15.683.734,82
P	000006	28/06	2019000288		960.000,00
P	000011	28/06	2019000294		4.125.000,00
D	000025	21/03	2019000054		10.000.000,00
D	000101	31/05	2019000176		4.000.000,00
				TOTAL GERAL	7.096.378.090,44

* DADOS EXTRAÍDOS DO SIOFINET

Sistema de Contabilidade do Estado de Goiás Demonstrativo de Reduções de Créditos

Anexo 11B



01B9382D1FB143C14E0197BC1557A164

Período: 1 a 12/2019						
9998 - ESTADO DE GOIÁS						
DECRETO (D) / PORTARIA (P)				ÓRGÃOS	VALOR	
Tipo	Número	Data	Processo			
				TOTAL	62.767.552,74	
P	000128	28/08	2019000419	FUNDO DE FOMENTO AO DESENVOLVIMENTO ECONÔMICO E SOCIAL DE GOIÁS - FUNDES	300.000,00	
				TOTAL	300.000,00	
P	000004	28/06	2019000285	INSTITUTO DE ASSISTÊNCIA DOS SERVIDORES PÚBLICOS DO ESTADO DE GOIÁS - IPASGO	1.000.000,00	
P	000164	20/09	2019000465		64.500.000,00	
P	000212	17/10	2019000541		35.000.000,00	
P	000225	29/10	2019000561		45.000.000,00	
P	000242	13/11	2019000580		1.400.000,00	
P	000288	09/12	2019000657		22.000.000,00	
					TOTAL	168.900.000,00
P	000003	28/06	2019000253		GABINETE DO SECRETARIO DE GOVERNO	138.868,82
P	000004	28/06	2019000285		2.000.000,00	
D	000006	14/03	20417		110.000,00	
P	000016	28/06	2019000254		3.179.687,83	
P	000025	01/07	2019000307		37.359,60	
D	000114	31/05	2019000205		4.600.000,00	
					TOTAL	10.065.916,25
P	000115	23/08	2019000405	SUBSECRETARIA DE LICENCIAMENTO AMBIENTAL E RECURSOS HÍDRICOS	197.431,50	
P	000143	13/09	2019000462		80.000,00	
P	000189	01/10	2019000511		250.655,21	
P	000190	01/10	2019000512		180.480,00	
P	000205	17/10	2019000525		220.480,00	
P	000208	17/10	2019000538		60.000,00	
P	000233	29/10	2019000562		605.899,34	
P	000253	20/11	2019000610		110.000,00	
					TOTAL	1.704.946,05
				TOTAL GERAL	7.277.348.952,74	

* DADOS EXTRAÍDOS DO SIOFINET

Sistema de Contabilidade do Estado de Goiás Demonstrativo de Reduções de Créditos

Anexo 11B



01B9382D1FB143C14E0197BC1557A164

Período: 1 a 12/2019					
9998 - ESTADO DE GOIÁS					
DECRETO (D) / PORTARIA (P)				ÓRGÃOS	VALOR
Tipo	Número	Data	Processo		
P	000012	28/06	2019000297	SUPERINTENDÊNCIA EXECUTIVA DE CIDADES	16.100,66
P	000071	17/07	20491		2.500.000,00
				TOTAL	2.516.100,66
P	000071	17/07	20491	SUPERINTENDÊNCIA EXECUTIVA DE ASSUNTOS METROPOLITANOS	620.000,00
				TOTAL	620.000,00
D	000015	19/03	2019000030	SUPERINTENDÊNCIA EXECUTIVA DE INFRAESTRUTURA	93.565,41
P	000070	17/07	2019000353		3.000,00
P	000071	17/07	20491		440.821,85
				TOTAL	537.387,26
P	000004	28/06	2019000285	FUNDO ESTADUAL DO MEIO AMBIENTE - FEMA	3.320.950,49
P	000018	28/06	2019000318		2.500.000,00
P	000213	17/10	2019000539		70.000,00
P	000239	06/11	2019000597		172.500,00
P	000300	17/12	2019000667		130.000,00
				TOTAL	6.193.450,49
D	000006	12/03	20417	AGÊNCIA GOIANA DE INFRAESTRUTURA E TRANSPORTES - GOINFRA	1.950.000,00
P	000049	09/07	2019000251		540.000,00
P	000201	10/10	2019000503		2.150.000,00
P	000219	21/10	2019000546		18.000.000,00
P	000238	04/11	2019000596		3.750.000,00
P	000251	20/11	2019000622		3.750.000,00
P	000287	05/12	2019000648		3.530.000,00
P	000292	11/12	2019000626		2.800.000,00
P	000319	26/12	2019000687		600.000,00
				TOTAL	37.070.000,00
D	000006	12/03	20417	FUNDO CONSTITUCIONAL DE TRANSPORTE - FCT	3.000.000,00
				TOTAL GERAL	7.327.285.891,15

* DADOS EXTRAÍDOS DO SIOFINET

Sistema de Contabilidade do Estado de Goiás Demonstrativo de Reduções de Créditos

Anexo 11B



01B9382D1FB143C14E0197BC1557A164

Período: 1 a 12/2019					
9998 - ESTADO DE GOIÁS					
DECRETO (D) / PORTARIA (P)				ÓRGÃOS	VALOR
Tipo	Número	Data	Processo		
D	000095	23/05	2019000170		498.613,91
				TOTAL	3.498.613,91
D	000006	07/03	20417	GABINETE DO SECRETÁRIO DE EDUCAÇÃO, CULTURA E ESPORTE	2.099.074.794,48
P	000072	19/07	20417		479.832,48
				TOTAL	2.099.554.626,96
D	000006	06/03	20417	SUPERINTENDÊNCIA EXECUTIVA DE EDUCAÇÃO	889.114.813,41
P	000072	19/07	20417		6.680.034,00
				TOTAL	895.794.847,41
D	000006	06/03	20417	SUPERINTENDÊNCIA EXECUTIVA DE CULTURA	4.020.000,00
				TOTAL	4.020.000,00
D	000006	06/03	20417	SUPERINTENDÊNCIA EXECUTIVA DE ESPORTE E LAZER	4.684.000,00
				TOTAL	4.684.000,00
D	000006	06/03	20417	FUNDO DE ARTE E CULTURA DO ESTADO DE GOIÁS - FUNDO CULTURAL	43.595.952,99
				TOTAL	43.595.952,99
D	000006	06/03	20417	FUNDO ESTADUAL DO CENTRO CULTURAL OSCAR NIEMEYER - FECCON	234.000,00
				TOTAL	234.000,00
D	000006	06/03	20417	FUNDO ESPECIAL DE ESPORTE E LAZER-FUNDO DE ESPORTE	7.490.581,08
				TOTAL	7.490.581,08
D	000006	07/03	20417	GABINETE DO SECRETARIO DA FAZENDA	549.628.965,54
				TOTAL	549.628.965,54
D	000006	07/03	20417	ENCARGOS FINANCEIROS DO ESTADO	1.286.547.093,11
				TOTAL	1.286.547.093,11
D	000006	06/03	20417	ENCARGOS ESPECIAIS	151.359.314,15
				TOTAL	151.359.314,15
D	000006	06/03	20417	FUNDO DE PROTEÇÃO SOCIAL DO ESTADO DE GOIÁS - PROTEGEGOIAS	1.094.497.985,13
D	000006	12/03	20417		229.053,63
				TOTAL GERAL	13.465.420.925,06

* DADOS EXTRAÍDOS DO SIOFINET

Sistema de Contabilidade do Estado de Goiás Demonstrativo de Reduções de Créditos

Anexo 11B



01B9382D1FB143C14E0197BC1557A164

Período: 1 a 12/2019					
9998 - ESTADO DE GOIAS					
DECRETO (D) / PORTARIA (P)				ÓRGÃOS	VALOR
Tipo	Número	Data	Processo		
				TOTAL	1.094.727.038,76
D	000006	06/03	20417	FUNDO DE MODERNIZAÇÃO DA ADMINISTRAÇÃO FAZENDÁRIA-FUNDAF-GO	1.113.842,76
				TOTAL	1.113.842,76
D	000006	06/03	20417	FUNDO DE APORTE À CELG DISTRIBUIÇÃO S.A - FUNAC	10.000,00
				TOTAL	10.000,00
P	000014	28/06	2019000287	GABINETE DO SECRETÁRIO DE ESTADO DA EDUCAÇÃO	60.000.000,00
D	000016	19/03	2019000031		990.000,00
D	000017	19/03	2019000032		25.000.000,00
D	000031	25/03	2019000060		12.937.121,20
P	000031	01/07	2019000296		3.300.000,00
P	000032	01/07	2019000293		1.200.000,00
P	000033	01/07	2019000291		1.000.000,00
D	000069	30/04	2019000136		40.000.000,00
D	000076	30/04	2019000175		3.000.000,00
P	000092	12/08	2019000391		50.000.000,00
P	000109	23/08	2019000396		8.500.000,00
P	000111	23/08	2019000408		355.376,00
P	000112	23/08	2019000418		2.750.000,00
P	000215	17/10	2019000544		19.335.000,00
P	000220	23/10	2019000550		82.120.341,32
P	000221	23/10	2019000551		12.077.491,89
P	000226	29/10	2019000545		8.000.000,00
P	000262	20/11	2019000591		11.962,88
P	000270	20/11	2019000575		16.843,24
P	000284	02/12	2019000651		106.805.351,80
P	000285	02/12	2019000649		28.986.517,30
				TOTAL GERAL	13.932.930.773,45

* DADOS EXTRAÍDOS DO SIOFINET

Sistema de Contabilidade do Estado de Goiás Demonstrativo de Reduções de Créditos

Anexo 11B



01B9382D1FB143C14E0197BC1557A164

Período: 1 a 12/2019					
9998 - ESTADO DE GOIAS					
DECRETO (D) / PORTARIA (P)				ÓRGÃOS	VALOR
Tipo	Número	Data	Processo		
P	000305	18/12	2019000675		14.039.886,69
				TOTAL	480.425.892,32
D	000012	21/03	201900006006231	SUBSECRETARIA DE GOVERNANÇA EDUCACIONAL	20.603.335,77
D	000034	26/03	201900006010519		20.000.000,00
P	000034	02/07	2019000151		2.000.000,00
D	000035	28/03	201900006010178		32.432.644,61
P	000037	02/07	2019000300		680.000,00
P	000038	02/07	2019000302		5.082.000,00
D	000039	28/03	2019000084		2.099.355,39
D	000070	30/04	2019000144		20.000,00
D	000073	30/04	2019000161		4.700.000,00
P	000091	12/08	2019000370		2.191.346,84
P	000093	12/08	2019000377		479.224,50
D	000107	31/05	2019000223		18.000.000,00
P	000110	23/08	2019000410		2.341.842,40
P	000116	23/08	2019000406		353.000,00
P	000127	28/08	2019000432		14.570,00
P	000160	20/09	2019000452		579.693.000,00
P	000221	23/10	2019000551		1.281.508,11
P	000222	23/10	2019000557		10.000,00
P	000261	20/11	2019000595		32.938,25
P	000268	20/11	2019000602		26.650.000,00
P	000269	20/11	2019000594		95.923,38
P	000311	19/12	2019000661		499.999,92
P	000316	20/12	2019000680		11.527.338,32
				TOTAL	730.788.027,49
				TOTAL GERAL	14.677.758.687,63

* DADOS EXTRAÍDOS DO SIOFINET

Sistema de Contabilidade do Estado de Goiás Demonstrativo de Reduções de Créditos

Anexo 11B



01B9382D1FB143C14E0197BC1557A164

Período: 1 a 12/2019					
9998 - ESTADO DE GOIÁS					
DECRETO (D) / PORTARIA (P)				ÓRGÃOS	VALOR
Tipo	Número	Data	Processo		
P	000306	19/12	2019000676	GABINETE DO SECRETÁRIO DE ESTADO DE CULTURA	400,00
				TOTAL	400,00
P	000020	01/07	2019000157	FUNDO DE ARTE E CULTURA DO ESTADO DE GOIÁS - FUNDO CULTURAL	700.000,00
P	000209	17/10	2019000535		360.000,00
P	000267	20/11	2019000589		11.569.619,59
				TOTAL	12.629.619,59
P	000308	19/12	2019000621	FUNDO ESTADUAL DO CENTRO CULTURAL OSCAR NIEMEYER - FECCON	600.000,00
				TOTAL	600.000,00
P	000182	01/10	2019000498	GABINETE DA SECRETARIA DE ESTADO DE ESPORTE E LAZER	330.000,00
				TOTAL	330.000,00
D	000049	01/04	2019000083	FUNDO ESPECIAL DE ESPORTE E LAZER - FUNDO DE ESPORTE	90.000,00
P	000181	01/10	2019000502		38.500,00
P	000260	20/11	2019000617		50.000,00
				TOTAL	178.500,00
D	000006	07/03	20417	GABINETE DO SECRETÁRIO DE GESTÃO E PLANEJAMENTO	185.163.367,22
				TOTAL	185.163.367,22
D	000006	06/03	20417	ENCARGOS GERAIS DO ESTADO	6.593.185.027,83
				TOTAL	6.593.185.027,83
D	000006	06/03	20417	SUPERINTENDÊNCIA EXECUTIVA DE PLANEJAMENTO	270.000,00
				TOTAL	270.000,00
D	000006	07/03	20417	SUPERINTENDÊNCIA EXECUTIVA DE GESTÃO	71.167.671,73
				TOTAL	71.167.671,73
D	000006	07/03	20417	FUNDO DE CAPACITAÇÃO DO SERVIDOR E DE MODERNIZAÇÃO DO ESTADO DE GOIÁS - FUNCAM	14.770.660,18
				TOTAL	14.770.660,18
D	000006	07/03	20417	FUNDO DE FOMENTO AO DESENVOLVIMENTO ECONÔMICO E SOCIAL DE GOIÁS - FUNDES	3.626.984,09
				TOTAL	3.626.984,09
				TOTAL GERAL	21.559.680.918,27

* DADOS EXTRAÍDOS DO SIOFINET

Sistema de Contabilidade do Estado de Goiás Demonstrativo de Reduções de Créditos

Anexo 11B



01B9382D1FB143C14E0197BC1557A164

Período: 1 a 12/2019					
9998 - ESTADO DE GOIÁS					
DECRETO (D) / PORTARIA (P)				ÓRGÃOS	VALOR
Tipo	Número	Data	Processo		
D	000006	07/03	20417	FUNDO CONSTITUCIONAL DO NORDESTE GOIANO	50.000,00
				TOTAL	50.000,00
D	000032	25/03	2019000065	FUNDO ESTADUAL DE SAÚDE - FES	5.000.000,00
P	000036	02/07	2019000250		10.798,83
D	000057	08/04	2019000095		15.000.000,00
P	000074	30/07	2019000273		44.845.004,84
D	000116	11/06	2019000245		75.000.000,00
P	000122	28/08	2019000433		94.042.484,12
P	000158	20/09	2019000450		1.100.000,00
P	000203	11/10	2019000528		17.497.661,54
P	000224	29/10	2019000549		1.535.466,00
P	000246	14/11	2019000601		6.000.000,00
P	000279	27/11	2019000639		7.177.559,73
P	000286	02/12	2019000647		17.734.137,33
P	000291	11/12	2019000660		12.834.124,11
P	000297	16/12	2019000665		9.082.133,54
				TOTAL	306.859.370,04
P	000021	01/07	2019000305	FUNDO ESPECIAL DE ENFRENTAMENTO AS DROGAS - FEDRO	750.000,00
				TOTAL	750.000,00
D	000002	06/03	2019000009	GABINETE DO SECRETÁRIO DA SEGURANÇA PÚBLICA	4.000.000,00
P	000040	02/07	2019000301		211.071,00
P	000083	31/07	2019000338		3.012.362,66
D	000089	17/05	2019000160		4.900.000,00
P	000184	01/10	2019000483		2.000.000,00
P	000232	29/10	2019000574		1.050.000,00
				TOTAL	15.173.433,66
				TOTAL GERAL	21.882.513.721,97

* DADOS EXTRAÍDOS DO SIOFINET

Sistema de Contabilidade do Estado de Goiás Demonstrativo de Reduções de Créditos

Anexo 11B



01B9382D1FB143C14E0197BC1557A164

Período: 1 a 12/2019					
9998 - ESTADO DE GOIÁS					
DECRETO (D) / PORTARIA (P)				ÓRGÃOS	VALOR
Tipo	Número	Data	Processo		
P	000018	28/06	2019000318	POLÍCIA MILITAR	1.500.000,00
P	000089	12/08	2019000332		784.197,90
P	000123	28/08	2019000424		871.049,48
P	000271	20/11	2019000615		177.307,49
				TOTAL	3.332.554,87
D	000010	15/03	2019000026	CORPO DE BOMBEIROS MILITAR	700.000,00
D	000054	03/04	2019000091		965.280,00
D	000090	17/05	2019000185		500.000,00
P	000100	12/08	2019000400		200.000,00
				TOTAL	2.365.280,00
P	000310	19/12	2019000641	POLÍCIA CIVIL	260.000,00
				TOTAL	260.000,00
P	000118	23/08	2019000382	DIRETORIA-GERAL DE ADMINISTRAÇÃO PENITENCIÁRIA	2.000.000,00
P	000183	01/10	2019000487		101.000,00
P	000234	30/10	2019000578		1.800.000,00
				TOTAL	3.901.000,00
D	000052	03/04	2019000085	FUNDO ESTADUAL DE SEGURANÇA PÚBLICA - FUNESP	200.000,00
P	000134	03/09	2019000341		1.179.000,00
				TOTAL	1.379.000,00
P	000035	02/07	2019000289	FUNDO PENITENCIÁRIO ESTADUAL - FUNPES	52.900,00
P	000085	31/07	2019000345		400.000,00
P	000086	31/07	2019000347		298.077,00
P	000124	28/08	2019000425		120.000,00
P	000161	20/09	2019000453		4.980.000,00
P	000257	20/11	2019000493		1.168.466,00
				TOTAL	7.019.443,00
				TOTAL GERAL	21.900.770.999,84

* DADOS EXTRAÍDOS DO SIOFINET

Sistema de Contabilidade do Estado de Goiás Demonstrativo de Reduções de Créditos

Anexo 11B



01B9382D1FB143C14E0197BC1557A164

Período: 1 a 12/2019					
9998 - ESTADO DE GOIÁS					
DECRETO (D) / PORTARIA (P)				ÓRGÃOS	VALOR
Tipo	Número	Data	Processo		
P	000105	12/08	2019000399	FUNDO ESPECIAL DE REAPARELHAMENTO E MODERNIZAÇÃO DO CORPO DE BOMBEIROS MILITAR DO ESTADO DE GOIÁS - FUNEBOM	251.771,60
P	000132	03/09	2019000441		750.000,00
				TOTAL	1.001.771,60
P	000098	12/08	2019000394	FUNDO DE REAPARELHAMENTO E APERFEIÇOAMENTO DA POLÍCIA MILITAR - FREAP/PM	13.816,76
P	000263	20/11	2019000564		57.728,02
				TOTAL	71.544,78
D	000007	15/03	2019000037	DEPARTAMENTO ESTADUAL DE TRÂNSITO - DETRAN	43.092.899,70
D	000008	15/03	2019000021		736.048,18
D	000013	19/03	2019000020		12.987.852,00
D	000014	19/03	2019000023		117.946,91
P	000016	28/06	2019000254		37.126.956,49
D	000021	19/03	2019000041		4.728.861,45
D	000022	19/03	2019000043		180.000,00
D	000023	19/03	2019000050		5.684.984,99
D	000024	19/03	2019000056		7.434.626,50
P	000028	01/07	20419		94.980.000,00
D	000030	25/03	2019000038		77.000.000,00
D	000043	01/04	2019000064		19.494.276,26
D	000044	01/04	2019000068		6.000.000,00
P	000045	03/07	2019000324		2.133.597,10
P	000046	04/07	2019000326		209.303,47
P	000047	04/07	2019000325		330.567,43
D	000055	03/04	2019000093		5.175.000,00
D	000058	10/04	2019000066		720.000,00
D	000059	10/04	2019000107		15.569.975,89
				TOTAL GERAL	22.235.547.212,59

* DADOS EXTRAÍDOS DO SIOFINET

Sistema de Contabilidade do Estado de Goiás Demonstrativo de Reduções de Créditos

Anexo 11B



01B9382D1FB143C14E0197BC1557A164

Período: 1 a 12/2019					
9998 - ESTADO DE GOIÁS					
DECRETO (D) / PORTARIA (P)				ÓRGÃOS	
Tipo	Número	Data	Processo	VALOR	
D	000060	16/04	2019000053		2.021.000,00
D	000061	16/04	2019000117		27.000.000,00
D	000062	16/04	2019000122		31.963.000,00
D	000063	17/04	2019000090		6.228.814,88
D	000065	22/04	2019000058		42.359.202,35
D	000066	22/04	2019000114		11.270.000,00
P	000067	16/07	2019000274		180.000,00
D	000071	30/04	2019000145		12.000.000,00
D	000074	30/04	2019000162		18.500.000,00
D	000075	30/04	2019000163		9.476.553,07
P	000084	31/07	2019000342		20.000,00
D	000085	07/05	2019000110		10.000.000,00
D	000086	07/05	2019000113		13.836.990,90
D	000091	20/05	20419		15.615.000,00
D	000098	29/05	2019000116		2.834.000,00
P	000099	12/08	2019000352		1.337.734,49
P	000114	23/08	2019000414		1.596.900,46
D	000115	07/06	2019000173		4.000.000,00
P	000179	01/10	2019000517		114.000,00
P	000199	10/10	2019000526		100.000,00
P	000200	10/10	2019000536		1.179.993,10
P	000264	20/11	2019000606		2.200.000,00
P	000281	28/11	2019000643		166.000,00
				TOTAL	547.702.085,62
P	000018	28/06	2019000318	GABINETE DO SECRETÁRIO DE ESTADO DE DESENVOLVIMENTO SOCIAL	2.087.871,88
D	000120	14/06	2019000195		25.000.000,00
				TOTAL GERAL	22.476.634.273,72

* DADOS EXTRAÍDOS DO SIOFINET

Sistema de Contabilidade do Estado de Goiás Demonstrativo de Reduções de Créditos

Anexo 11B



01B9382D1FB143C14E0197BC1557A164

Período: 1 a 12/2019					
9998 - ESTADO DE GOIÁS					
DECRETO (D) / PORTARIA (P)				ÓRGÃOS	VALOR
Tipo	Número	Data	Processo		
P	000176	30/09	2019000514		25.000,00
				TOTAL	27.112.871,88
P	000252	20/11	2019000598	SUPERINTENDÊNCIA DA MULHER E DA IGUALDADE RACIAL	107.927,67
				TOTAL	107.927,67
P	000003	28/06	2019000253	SUPERINTENDÊNCIA DE DESENVOLVIMENTO, ASSISTÊNCIA SOCIAL E INCLUSÃO	5.000.000,00
P	000196	03/10	201910319001489		5.131.000,00
P	000309	19/12	2019000640		65.500,00
				TOTAL	10.196.500,00
P	000120	23/08	2019000420	SUPERINTENDÊNCIA DO TRABALHO, EMPREGO E GERAÇÃO DE RENDA	15.780.354,98
				TOTAL	15.780.354,98
P	000196	03/10	201910319001489	FUNDO ESTADUAL DE ASSISTÊNCIA SOCIAL - FEAS	4.584.000,00
				TOTAL	4.584.000,00
P	000249	19/11	2019000608	SUBSECRETARIA DE CIÊNCIA, TECNOLOGIA E INOVAÇÃO	6.639.257,76
P	000313	20/12	2019000659		510.000,00
				TOTAL	7.149.257,76
P	000141	10/09	20491	SUBSECRETARIA DE ASSUNTOS METROPOLITANOS, CIDADES, INFRAESTRUTURA E COMERCIO EXTERIOR	2.146.100,66
P	000141	10/09			100.000,00
P	000255	20/11	2019000605		292.993,22
P	000313	20/12	2019000659		130.000,00
				TOTAL	2.669.093,88
P	000088	31/07	2019000375	FUNDO ESTADUAL DE CIÊNCIA E TECNOLOGIA - FUNCTEC	1.000.000,00
P	000228	29/10	2019000573		10.121.353,84
P	000249	19/11	2019000608		2.373.005,23
P	000254	20/11	2019000604		1.120.920,00
P	000313	20/12	2019000659		710.000,00
				TOTAL	15.325.279,07
				TOTAL GERAL	22.532.471.687,08

* DADOS EXTRAÍDOS DO SIOFINET

Sistema de Contabilidade do Estado de Goiás Demonstrativo de Reduções de Créditos

Anexo 11B



01B9382D1FB143C14E0197BC1557A164

Período: 1 a 12/2019					
9998 - ESTADO DE GOIÁS					
DECRETO (D) / PORTARIA (P)				ÓRGÃOS	VALOR
Tipo	Número	Data	Processo		
P	000149	19/09	2019000475	FUNDAÇÃO DE AMPARO À PESQUISA DO ESTADO DE GOIÁS - FAPEG	25.818.441,31
P	000273	25/11	2019000631		316.750,00
				TOTAL	26.135.191,31
P	000029	01/07	2019000306	UNIVERSIDADE ESTADUAL DE GOIÁS - UEG	597.000,00
D	000033	25/03	2019000067		70.000,00
D	000046	01/04	2019000074		12.057,47
D	000100	31/05	2019000156		1.000.000,00
P	000157	20/09	2019000448		496.249,12
P	000211	17/10	2019000524		400.000,00
P	000293	11/12	2019000654		5.000.000,00
P	000299	17/12	2019000669		5.113.000,00
P	000315	20/12	2019000679		27.341.969,92
				TOTAL	40.030.276,51
D	000006	13/03	20417	GABINETE DA SECRETARIA DE ESTADO DE AGRICULTURA, PECUÁRIA E ABASTECIMENTO	120.000,00
P	000265	20/11	2019000612		700.000,00
				TOTAL	820.000,00
P	000117	23/08	2019000411	AGÊNCIA GOIANA DE DEFESA AGROPECUÁRIA - AGRODEFESA	91.932,00
P	000156	20/09	2019000443		240.000,00
P	000248	19/11	2019000611		377.353,49
P	000266	20/11	2019000623		280.000,00
				TOTAL	989.285,49
P	000003	28/06	2019000253	AGÊNCIA GOIANA DE ASSISTÊNCIA TÉCNICA, EXTENSÃO RURAL E PESQUISA AGROPECUÁRIA - EMATER	5.000.000,00
P	000009	28/06	2019000282		230.490,34
P	000013	28/06	2019000299		3.500.000,00
P	000018	28/06	2019000318		3.112.128,12
P	000051	09/07	2019000339		920.000,00
				TOTAL GERAL	22.613.209.058,85

* DADOS EXTRAÍDOS DO SIOFINET

Sistema de Contabilidade do Estado de Goiás Demonstrativo de Reduções de Créditos

Anexo 11B



01B9382D1FB143C14E0197BC1557A164

Período: 1 a 12/2019					
9998 - ESTADO DE GOIÁS					
DECRETO (D) / PORTARIA (P)				ÓRGÃOS	VALOR
Tipo	Número	Data	Processo		
D	000081	02/05	2019000141		22.690.000,00
D	000102	31/05	2019000196		2.200.000,00
D	000108	31/05	2019000225		740.000,00
D	000109	31/05	2019000230		103.050,55
P	000149	19/09	2019000475		5.056.156,40
P	000206	17/10	2019000529		40.000,00
				TOTAL	43.591.825,41
P	000230	29/10	2019000559	FUNDO DE PARTICIPAÇÃO E FOMENTO A INDUSTRIALIZAÇÃO DO ESTADO DE GOIÁS - FOMENTAR	207.766,72
P	000231	29/10	2019000560		100.000,00
				TOTAL	307.766,72
D	000104	31/05	2019000213	FUNDO DE DESENVOLVIMENTO DE ATIVIDADES INDUSTRIAIS - FUNPRODUZIR	320.000,00
P	000229	29/10	2019000552		4.000.000,00
				TOTAL	4.320.000,00
P	000139	04/09	201900027000115	GOIÁS TURISMO - AGÊNCIA ESTADUAL DE TURISMO	60.000,00
P	000167	20/09	2019000479		48.923,18
P	000240	06/11	2019000592		606.779,44
P	000243	14/11	2019000600		561.500,00
P	000256	20/11	2019000586		92.507,86
				TOTAL	1.369.710,48
P	000022	01/07	2019000256	JUNTA COMERCIAL DO ESTADO DE GOIÁS - JUCEG	770.000,00
P	000185	01/10	2019000480		150.000,00
				TOTAL	920.000,00
D	000006	06/03	20417	GAB. SECRET. DE DESENV. ECONÔMICO, CIENTÍFICO E TECNOLÓGICO E DE AGRICULTURA, PECUÁRIA E IRRIGAÇÃO	4.825.000,00
D	000006	08/03	20417		18.196.118,14
				TOTAL	23.021.118,14
				TOTAL GERAL	22.673.976.861,14

Sistema de Contabilidade do Estado de Goiás Demonstrativo de Reduções de Créditos

Anexo 11B



01B9382D1FB143C14E0197BC1557A164

Período: 1 a 12/2019					
9998 - ESTADO DE GOIÁS					
DECRETO (D) / PORTARIA (P)				ÓRGÃOS	VALOR
Tipo	Número	Data	Processo		
D	000006	08/03	20417	SUPERINTENDÊNCIA EXECUTIVA DE AGRICULTURA	2.835.000,00
				TOTAL	2.835.000,00
D	000006	07/03	20417	SUPERINTENDÊNCIA EXECUTIVA DE DESENVOLVIMENTO REGIONAL	210.000,00
				TOTAL	210.000,00
D	000006	07/03	20417	SUPERINTENDÊNCIA EXECUTIVA DE CIÊNCIA E TECNOLOGIA	14.966.000,00
				TOTAL	14.966.000,00
D	000006	07/03	20417	SUPERINTENDÊNCIA EXECUTIVA DA INDÚSTRIA	70.000,00
				TOTAL	70.000,00
D	000006	07/03	20417	SUPERINTENDÊNCIA EXECUTIVA DE COMÉRCIO EXTERIOR	70.000,00
				TOTAL	70.000,00
D	000006	07/03	20417	FUNDO DE PARTICIPAÇÃO E FOMENTO A INDUSTRIALIZAÇÃO DO ESTADO DE GOIÁS - FOMENTAR	15.911.000,00
				TOTAL	15.911.000,00
D	000006	07/03	20417	FUNDO DE DESENVOLVIMENTO DE ATIVIDADES INDUSTRIAIS - FUNPRODUIR	66.721.598,77
				TOTAL	66.721.598,77
D	000006	07/03	20417	FUNDO DE FOMENTO A MINERAÇÃO - FUNMINERAL	14.281.000,00
				TOTAL	14.281.000,00
D	000006	07/03	20417	FUNDO ESPECIAL DE DESENVOLVIMENTO RURAL - FUNDER	1.502.744,76
				TOTAL	1.502.744,76
D	000006	08/03	20417	FUNDO ESTADUAL DE CIÊNCIA E TECNOLOGIA - FUNCTEC	43.982.450,65
				TOTAL	43.982.450,65
D	000006	07/03	20417	FUNDO DE FINANCIAMENTO DO BANCO DO POVO DO ESTADO DE GOIÁS.	211.000,00
				TOTAL	211.000,00
D	000006	06/03	20417	GABINETE DO SECRETÁRIO DE MEIO AMBIENTE, RECURSOS HÍDRICOS, INFRAESTRUTURA, CIDADES E ASSUNTOS METROPOLITANOS	56.336.719,80
				TOTAL	56.336.719,80
D	000006	06/03	20417	SUPERINTENDÊNCIA EXECUTIVA DE MEIO AMBIENTE E RECURSOS HÍDRICOS	3.860.000,00
				TOTAL GERAL	22.894.934.375,12

* DADOS EXTRAÍDOS DO SIOFINET

Sistema de Contabilidade do Estado de Goiás Demonstrativo de Reduções de Créditos

Anexo 11B



01B9382D1FB143C14E0197BC1557A164

Período: 1 a 12/2019					
9998 - ESTADO DE GOIÁS					
DECRETO (D) / PORTARIA (P)				ÓRGÃOS	VALOR
Tipo	Número	Data	Processo		
				TOTAL	3.860.000,00
D	000006	06/03	20417	SUPERINTENDÊNCIA EXECUTIVA DE CIDADES	2.500.000,00
				TOTAL	2.500.000,00
D	000006	06/03	20417	SUPERINTENDÊNCIA EXECUTIVA DE ASSUNTOS METROPOLITANOS	620.000,00
				TOTAL	620.000,00
D	000006	06/03	20417	SUPERINTENDÊNCIA EXECUTIVA DE INFRAESTRUTURA	493.094,79
				TOTAL	493.094,79
D	000006	06/03	20417	FUNDO ESPECIAL DE IMPLANTAÇÃO DO PROGRAMA VEÍCULO LEVE SOBRE TRILHOS - FVLT	40.000,00
				TOTAL	40.000,00
D	000006	06/03	20417	FUNDO ESTADUAL DE HABITAÇÃO DE INTERESSE SOCIAL - FEHIS	110.000,00
				TOTAL	110.000,00
D	000006	06/03	20417	FUNDO DE DESENVOLVIMENTO METROPOLITANO DE GOIÂNIA - FUNDEMETRO	210.000,00
				TOTAL	210.000,00
D	000006	06/03	20417	FUNDO ESTADUAL DO MEIO AMBIENTE - FEMA	22.269.744,47
				TOTAL	22.269.744,47
D	000006	06/03	20417	GABINETE DO SEC. DA MULHER, DO DESENV. SOCIAL, DA IGUALDADE RACIAL, DOS DIREITOS HUMANOS E DO TRABALHO	114.024.698,32
				TOTAL	114.024.698,32
D	000006	06/03	20417	SUPERINTENDÊNCIA EXECUTIVA DA MULHER E DA IGUALDADE RACIAL	1.430.000,00
				TOTAL	1.430.000,00
D	000006	06/03	20417	SUPERINTENDÊNCIA EXECUTIVA DE DESENVOLVIMENTO DE ASSISTÊNCIA SOCIAL E DO TRABALHO	9.294.643,72
				TOTAL	9.294.643,72
D	000006	06/03	20417	SUPERINTENDÊNCIA EXECUTIVA DOS DIREITOS HUMANOS	250.000,00
				TOTAL	250.000,00
D	000006	06/03	20417	FUNDO DE ASSISTÊNCIA SOCIAL - FEAS	26.875.977,32
				TOTAL	26.875.977,32
				TOTAL GERAL	23.073.052.533,74

* DADOS EXTRAÍDOS DO SIOFINET

Sistema de Contabilidade do Estado de Goiás Demonstrativo de Reduções de Créditos

Anexo 11B



01B9382D1FB143C14E0197BC1557A164

Período: 1 a 12/2019					
9998 - ESTADO DE GOIÁS					
DECRETO (D) / PORTARIA (P)				ÓRGÃOS	VALOR
Tipo	Número	Data	Processo		
D	000006	06/03	20417	FUNDO ESTADUAL DOS DIREITOS DA CRIANÇA E DO ADOLESCENTE - FECAD	40.000,00
				TOTAL	40.000,00
D	000006	06/03	20417	FUNDO ESPECIAL DE APOIO A CRIANÇA E AO JOVEM	1.851.000,00
				TOTAL	1.851.000,00
D	000006	06/03	20417	FUNDO ESTADUAL DOS DIREITOS DA PESSOA IDOSA	6.568.000,00
				TOTAL	6.568.000,00
D	000088	16/05	20417	GABINETE DO SECRETÁRIO DE ESTADO DO TRABALHO	22.247.872,75
				TOTAL	22.247.872,75
D	000006	07/03	20417	AGÊNCIA BRASIL CENTRAL - ABC	44.481.294,89
				TOTAL	44.481.294,89
D	000006	06/03	20417	AGÊNCIA GOIANA DE REGULAÇÃO, CONTROLE E FISCALIZAÇÃO DE SERVIÇOS PÚBLICOS - AGR	32.744.224,11
				TOTAL	32.744.224,11
D	000006	07/03	20417	INSTITUTO DE ASSISTÊNCIA DOS SERVIDORES PÚBLICOS DO ESTADO DE GOIÁS - IPASGO	1.262.056.058,53
				TOTAL	1.262.056.058,53
D	000006	06/03	20417	GOIÁS PREVIDÊNCIA - GOIASPREV	65.333.835,60
				TOTAL	65.333.835,60
D	000001	07/02	2019000001	FUNDO FINANCEIRO DO REGIME PRÓPRIO DE PREVIDÊNCIA DO SERVIDOR - FFRPPS	62.213.679,97
D	000006	07/03	20417		2.855.989.595,40
				TOTAL	2.918.203.275,37
D	000006	06/03	20417	FUNDO FINANCEIRO DO REGIME PRÓPRIO DE PREVIDÊNCIA MILITAR - FFRPPM	1.044.600.335,56
				TOTAL	1.044.600.335,56
D	000006	07/03	20417	DEPARTAMENTO ESTADUAL DE TRÂNSITO - DETRAN	841.192.383,39
				TOTAL	841.192.383,39
D	000006	07/03	20417	AGÊNCIA GOIANA DE DEFESA AGROPECUÁRIA - AGRODEFESA	106.349.510,92
				TOTAL	106.349.510,92
D	000006	07/03	20417	AGÊNCIA GOIANA DE ASSISTÊNCIA TÉCNICA, EXTENSÃO RURAL E PESQUISA AGROPECUÁRIA - EMATER	124.923.901,08
				TOTAL GERAL	29.543.644.225,94

* DADOS EXTRAÍDOS DO SIOFINET

Sistema de Contabilidade do Estado de Goiás Demonstrativo de Reduções de Créditos

Anexo 11B



01B9382D1FB143C14E0197BC1557A164

Período: 1 a 12/2019					
9998 - ESTADO DE GOIÁS					
DECRETO (D) / PORTARIA (P)				ÓRGÃOS	VALOR
Tipo	Número	Data	Processo		
				TOTAL	124.923.901,08
D	000006	06/03	20417	GOIÁS TURISMO - AGÊNCIA ESTADUAL DE TURISMO	7.114.353,65
				TOTAL	7.114.353,65
D	000006	06/03	20417	JUNTA COMERCIAL DO ESTADO DE GOIÁS - JUCEG	19.579.018,59
				TOTAL	19.579.018,59
D	000006	07/03	20417	FUNDAÇÃO DE AMPARO A PESQUISA DO ESTADO DE GOIÁS - FAPEG	49.906.885,60
				TOTAL	49.906.885,60
D	000006	07/03	20417	UNIVERSIDADE ESTADUAL DE GOIÁS - UEG	207.675.597,86
				TOTAL	207.675.597,86
D	000006	06/03	20417	AGÊNCIA GOIANA DE TRANSPORTES E OBRAS - AGETOP	163.724.652,62
				TOTAL	163.724.652,62
D	000006	06/03	20417	FUNDO CONSTITUCIONAL DE TRANSPORTE - FCT	98.362.962,85
				TOTAL	98.362.962,85
				TOTAL GERAL	30.090.007.697,11



Sistema de Contabilidade do Estado de Goiás

Comparativo da Despesa Autorizada com a Realizada por Projeto/Atividade

BF1FB2A5A30CCBB9D27BC7F4A0D02F12

Período: 1 a 12/2019													
9998 - ESTADO DE GOIÁS													
Código	Especificação	Despesa Autorizada					Despesa Realizada					Saldo	
		Orçamento e Alterações			Créditos Especiais	Total	A Pagar			Paga	Empenhada		
		Orçado	Reduções	Suplementações			Liquidada	Não Liquidada	Soma				
0103110012001	CAPACITAÇÃO E TREINAMENTO PROFISSIONAL	2.407.000,00	0,00	0,00	0,00	2.407.000,00	0,00	0,00	0,00	0,00	0,00	0,00	2.407.000,00
0103110012002	DESENVOLVIMENTO DA PESQUISA E DIVULGAÇÃO DO CONHECIMENTO	115.000,00	0,00	0,00	0,00	115.000,00	0,00	0,00	0,00	0,00	0,00	0,00	115.000,00
0103110012003	EDUCAÇÃO PARA A DEMOCRACIA	360.000,00	0,00	0,00	0,00	360.000,00	0,00	0,00	0,00	13.200,00	13.200,00	0,00	346.800,00
0103110012004	FORMAÇÃO DE QUADRO DE INSTRUTORES E PROFESSORES	24.000,00	0,00	0,00	0,00	24.000,00	0,00	0,00	0,00	0,00	0,00	0,00	24.000,00
0103110012005	MODERNIZAÇÃO, ADEQUAÇÃO E MANUTENÇÃO DA INFRAESTRUTURA FÍSICA, MATERIAL, PEDAGÓGICA E TECNOLÓGICA	150.000,00	0,00	0,00	0,00	150.000,00	0,00	0,00	0,00	0,00	0,00	0,00	150.000,00
0103110012006	PARCERIAS COM INSTITUIÇÕES DE ENSINO SUPERIOR	2.162.000,00	0,00	0,00	0,00	2.162.000,00	0,00	0,00	0,00	0,00	0,00	0,00	2.162.000,00
0103110022007	ADEQUAÇÃO, APRIMORAMENTO E MANUTENÇÃO DOS RECURSOS TECNOLÓGICOS, HUMANOS E MATERIAIS DAS COMISSÕES TÉCNICAS	692.000,00	0,00	0,00	0,00	692.000,00	0,00	0,00	0,00	0,00	0,00	0,00	692.000,00
0103110022008	REFORMA E MANUTENÇÃO DA INFRAESTRUTURA FÍSICA DO PODER LEGISLATIVO	5.910.000,00	0,00	0,00	0,00	5.910.000,00	0,00	0,00	0,00	0,00	0,00	0,00	5.910.000,00
0103110022009	AQUISIÇÃO DE EQUIPAMENTOS, MATERIAL PERMANENTE, BENS MÓVEIS E CONTRATAÇÃO DE SERVIÇOS	10.000.000,00	0,00	0,00	0,00	10.000.000,00	0,00	0,00	0,00	122.366,21	122.366,21	0,00	9.877.633,79
0103110022010	ASSEMBLEIA VERDE - GESTÃO SUSTENTÁVEL	700.000,00	0,00	0,00	0,00	700.000,00	0,00	0,00	0,00	0,00	0,00	0,00	700.000,00
0103110022011	CONSTRUÇÃO DA NOVA SEDE DA ASSEMBLEIA LEGISLATIVA	35.000.000,00	0,00	0,00	0,00	35.000.000,00	0,00	4.515.336,22	4.515.336,22	10.841.516,27	15.356.852,49	0,00	19.643.147,51
0103110022012	ESTÁGIO REMUNERADO	7.000.000,00	0,00	0,00	0,00	7.000.000,00	0,00	0,00	0,00	4.545.791,38	4.545.791,38	0,00	2.454.208,62
0103110022013	GESTÃO DA TECNOLOGIA DA INFORMAÇÃO E COMUNICAÇÃO DO PODER LEGISLATIVO	210.000,00	0,00	0,00	0,00	210.000,00	0,00	0,00	0,00	0,00	0,00	0,00	210.000,00
0103110022014	INCENTIVO DE PROMOÇÃO À CULTURA (ASSEMBLEIA EM CENA/CONVÊNIOS)	200.000,00	0,00	0,00	0,00	200.000,00	0,00	0,00	0,00	0,00	0,00	0,00	200.000,00
0103110022015	INTEGRAÇÃO, DESENVOLVIMENTO E APERFEIÇOAMENTO DO PODER LEGISLATIVO	335.000,00	0,00	0,00	0,00	335.000,00	0,00	0,00	0,00	47.707,50	47.707,50	0,00	287.292,50
0103110022016	PARTICIPAÇÃO E PROMOÇÃO DE EVENTOS DE PESQUISAS NA ÁREA CIENTÍFICA	585.000,00	0,00	0,00	0,00	585.000,00	0,00	0,00	0,00	0,00	0,00	0,00	585.000,00
0103110022017	PODER LEGISLATIVO DEMOCRÁTICO E TRANSPARENTE (VEICULAÇÃO DA ATIVIDADES DO PODER LEGISLATIVO)	10.000,00	0,00	0,00	0,00	10.000,00	0,00	0,00	0,00	0,00	0,00	0,00	10.000,00
0103110022019	SAÚDE É LEGAL - SEGURANÇA E MEDICINA DO TRABALHO	543.000,00	0,00	0,00	0,00	543.000,00	0,00	2.975,49	2.975,49	28.907,20	31.882,69	0,00	511.117,31
0103110022020	TRANSPARÊNCIA DAS AÇÕES LEGISLATIVAS	17.000.000,00	0,00	0,00	0,00	17.000.000,00	1.786.222,35	0,00	1.786.222,35	10.098.259,05	11.884.481,40	0,00	5.115.518,60
0103140014001	APOIO ADMINISTRATIVO	360.000.000,00	27.000.000,00	3.500.000,00	0,00	336.500.000,00	3.826.287,63	2.269.038,91	6.095.326,54	301.170.863,73	307.266.190,27	0,00	29.233.809,73
0927200007001	ENCARGOS COM INATIVOS E PENSIONISTAS	103.500.000,00	103.300.000,00	0,00	0,00	200.000,00	0,00	0,00	0,00	0,00	0,00	0,00	200.000,00
2884600007006	ENCARGOS JUDICIÁRIOS	80.000.000,00	0,00	40.300.000,00	0,00	120.300.000,00	27.500.000,00	0,00	27.500.000,00	92.800.000,00	120.300.000,00	0,00	0,00
0101	GABINETE DO PRESIDENTE DA ASSEMBLEIA LEGISLATIVA	626.903.000,00	130.300.000,00	43.800.000,00	0,00	544.003.000,00	33.112.509,98	6.787.350,62	39.899.860,60	419.668.611,34	459.568.471,94	0,00	80.834.528,06
0103100007006	ENCARGOS JUDICIÁRIOS	20.000,00	0,00	0,00	0,00	20.000,00	0,00	0,00	0,00	0,00	0,00	0,00	20.000,00
0103110022008	REFORMA E MANUTENÇÃO DA INFRAESTRUTURA FÍSICA DO PODER LEGISLATIVO	1.000.000,00	0,00	0,00	0,00	1.000.000,00	0,00	0,00	0,00	0,00	0,00	0,00	1.000.000,00
0103110022009	AQUISIÇÃO DE EQUIPAMENTOS, MATERIAL PERMANENTE, BENS MÓVEIS E CONTRATAÇÃO DE SERVIÇOS	4.000.000,00	0,00	0,00	0,00	4.000.000,00	0,00	0,00	0,00	0,00	0,00	0,00	4.000.000,00
0103110022011	CONSTRUÇÃO DA NOVA SEDE DA ASSEMBLEIA LEGISLATIVA	10.000.000,00	0,00	0,00	0,00	10.000.000,00	0,00	0,00	0,00	0,00	0,00	0,00	10.000.000,00
0103110022015	INTEGRAÇÃO, DESENVOLVIMENTO E APERFEIÇOAMENTO DO PODER LEGISLATIVO	152.000,00	0,00	0,00	0,00	152.000,00	0,00	0,00	0,00	110.651,44	110.651,44	0,00	41.348,56
0103110022018	REALIZAÇÃO DE CONCURSO PÚBLICO PARA PROVIMENTO DE CARGOS	510.000,00	0,00	924.792,20	0,00	1.434.792,20	0,00	0,00	0,00	1.024.792,20	1.024.792,20	0,00	410.000,00
0103140014001	APOIO ADMINISTRATIVO	19.600.000,00	0,00	0,00	0,00	19.600.000,00	0,00	51.792,64	51.792,64	518.533,13	570.325,77	0,00	19.029.674,23
0150	FUNDO DE MODERNIZAÇÃO E APRIMORAMENTO FUNCIONAL DA ASSEMBLEIA LEGISLATIVA DO ESTADO DE GOIÁS - FEMAL-GO	35.282.000,00	0,00	924.792,20	0,00	36.206.792,20	0,00	51.792,64	51.792,64	1.653.976,77	1.705.769,41	0,00	34.501.022,79
0103210032021	APERFEIÇOAMENTO INSTITUCIONAL PARA O PLENO EXERCÍCIO DO CONTROLE EXTERNO	10.621.000,00	0,00	0,00	0,00	10.621.000,00	0,00	2.086.034,00	2.086.034,00	3.968.105,30	6.054.139,30	0,00	4.566.860,70
0103210032022	DESENVOLVIMENTO DE COMPETÊNCIAS TÉCNICAS E GERENCIAIS	2.000.000,00	0,00	0,00	0,00	2.000.000,00	0,00	9.980,00	9.980,00	165.959,22	175.939,22	0,00	1.824.060,78
0103210032023	EXERCÍCIO DO CONTROLE EXTERNO DA ADMINISTRAÇÃO PÚBLICA ESTADUAL	133.189.000,00	45.000.000,00	127.400.000,00	0,00	215.589.000,00	921.820,99	10.759.752,94	11.681.573,93	195.979.784,28	207.661.358,21	0,00	7.927.641,79
0103210032397	CONSTRUÇÃO DO PRÉDIO DA ESCOLA DE CONTAS DO TRIBUNAL DE CONTAS DO ESTADO DE GOIÁS - INSTIT. LEOPOLDO BULHOES	2.000.000,00	0,00	0,00	0,00	2.000.000,00	0,00	0,00	0,00	1.401,65	1.401,65	0,00	1.998.598,35
0927200007001	ENCARGOS COM INATIVOS E PENSIONISTAS	184.418.000,00	149.835.704,89	0,00	0,00	34.582.295,11	0,00	0,00	0,00	765.576,17	765.576,17	0,00	33.816.718,94
0201	GABINETE DO PRESIDENTE DO TRIBUNAL DE CONTAS DO ESTADO	332.228.000,00	194.835.704,89	127.400.000,00	0,00	264.792.295,11	921.820,99	12.855.766,94	13.777.587,93	200.880.826,62	214.658.414,55	0,00	50.133.880,56
0103210032021	APERFEIÇOAMENTO INSTITUCIONAL PARA O PLENO EXERCÍCIO DO CONTROLE EXTERNO	1.576.000,00	0,00	0,00	0,00	1.576.000,00	0,00	0,00	0,00	0,00	0,00	0,00	1.576.000,00

* DADOS EXTRAÍDOS DO SIOFINET



ESTADO DE GOIÁS



Sistema de Contabilidade do Estado de Goiás

Comparativo da Despesa Autorizada com a Realizada por Projeto/Atividade

BF1FB2A5A30CCBB9D27BC7F4A0D02F12

Período: 1 a 12/2019												
9998 - ESTADO DE GOIÁS												
Código	Especificação	Despesa Autorizada					Despesa Realizada					Saldo
		Orçamento e Alterações			Créditos Especiais	Total	A Pagar			Paga	Empenhada	
		Orçado	Reduções	Suplementações			Liquidada	Não Liquidada	Soma			
0103210032022	DESENVOLVIMENTO DE COMPETÊNCIAS TÉCNICAS E GERENCIAIS	730.000,00	0,00	0,00	0,00	730.000,00	0,00	0,00	0,00	51.260,00	51.260,00	678.740,00
0103240014001	APOIO ADMINISTRATIVO	710.000,00	0,00	0,00	0,00	710.000,00	0,00	4.042,50	4.042,50	15.634,24	19.676,74	690.323,26
0250	FUNDO DE MODERNIZAÇÃO DO TRIBUNAL DE CONTAS DO ESTADO DE GOIÁS	3.016.000,00	0,00	0,00	0,00	3.016.000,00	0,00	4.042,50	4.042,50	66.894,24	70.936,74	2.945.063,26
0103210042024	AUXÍLIO E FISCALIZAÇÃO JUNTO AO PODER PÚBLICO MUNICIPAL	147.360.000,00	325.929,27	0,00	0,00	147.034.070,73	558.231,88	1.085.085,65	1.643.317,53	117.883.011,37	119.526.328,90	27.507.741,83
0103210042025	TREINAMENTO E APERFEIÇOAMENTO DE SERVIDORES DO TCM E JURISDIONADOS	350.000,00	0,00	325.929,27	0,00	675.929,27	0,00	28.681,00	28.681,00	367.433,37	396.114,37	279.814,90
0103210043001	CONSTRUÇÃO E INSTALAÇÃO DO NOVO EDIFÍCIO SEDE DO TCM	110.000,00	0,00	0,00	0,00	110.000,00	0,00	0,00	0,00	14.498,17	14.498,17	95.501,83
0927200007001	ENCARGOS COM INATIVOS E PENSIONISTAS	55.000.000,00	38.341.282,40	0,00	0,00	16.658.717,60	0,00	0,00	0,00	4.340.233,01	4.340.233,01	12.318.484,59
0301	GABINETE DO PRESIDENTE DO TRIBUNAL DE CONTAS DOS MUNICÍPIOS	202.820.000,00	38.667.211,67	325.929,27	0,00	164.478.717,60	558.231,88	1.113.766,65	1.671.998,53	122.605.175,92	124.277.174,45	40.201.543,15
0103210042024	AUXÍLIO E FISCALIZAÇÃO JUNTO AO PODER PÚBLICO MUNICIPAL	10.000,00	0,00	3.700.000,00	0,00	3.710.000,00	0,00	0,00	0,00	700.000,00	700.000,00	3.010.000,00
0103210042025	TREINAMENTO E APERFEIÇOAMENTO DE SERVIDORES DO TCM E JURISDIONADOS	100.000,00	0,00	0,00	0,00	100.000,00	0,00	0,00	0,00	76.453,00	76.453,00	23.547,00
0103210043001	CONSTRUÇÃO E INSTALAÇÃO DO NOVO EDIFÍCIO SEDE DO TCM	710.000,00	0,00	0,00	0,00	710.000,00	0,00	0,00	0,00	0,00	0,00	710.000,00
0103240014001	APOIO ADMINISTRATIVO	2.180.000,00	0,00	0,00	0,00	2.180.000,00	0,00	12.137,41	12.137,41	100.562,53	112.699,94	2.067.300,06
0350	FUNDO ESPECIAL DE REAPARELHAMENTO DO TRIBUNAL DE CONTAS DOS MUNICÍPIOS	3.000.000,00	0,00	3.700.000,00	0,00	6.700.000,00	0,00	12.137,41	12.137,41	877.015,53	889.152,94	5.810.847,06
0206140014001	APOIO ADMINISTRATIVO	1.241.428.000,00	0,00	19.000.000,00	0,00	1.260.428.000,00	4.589.482,52	0,00	4.589.482,52	1.246.513.771,88	1.251.103.254,40	9.324.745,60
0927200007001	ENCARGOS COM INATIVOS E PENSIONISTAS	234.642.000,00	158.447.871,73	0,00	0,00	76.194.128,27	0,00	0,00	0,00	32.510.304,53	32.510.304,53	43.683.823,74
2884600007006	ENCARGOS JUDICIÁRIOS	50.000.000,00	0,00	174.000.000,00	0,00	224.000.000,00	0,00	0,00	0,00	223.990.144,64	223.990.144,64	9.855,36
0401	GABINETE DO PRESIDENTE DO TRIBUNAL DE JUSTIÇA DO ESTADO DE GOIÁS	1.526.070.000,00	158.447.871,73	193.000.000,00	0,00	1.560.622.128,27	4.589.482,52	0,00	4.589.482,52	1.503.014.221,05	1.507.603.703,57	53.018.424,70
0206110052026	ATUAÇÃO INSTITUCIONAL	40.166.000,00	2.100.000,00	0,00	0,00	38.066.000,00	0,00	5.705.749,59	5.705.749,59	30.196.025,93	35.901.775,52	2.164.224,48
0206110052027	ESCOLA JUDICIAL	3.550.000,00	0,00	0,00	0,00	3.550.000,00	0,00	586.027,51	586.027,51	2.585.158,09	3.171.185,60	378.814,40
0206110052028	GESTÃO DE PESSOAS	135.777.000,00	13.900.000,00	0,00	0,00	121.877.000,00	0,00	1.415.426,52	1.415.426,52	118.316.163,80	119.731.590,32	2.145.409,68
0206110052029	RESPONSABILIDADE SOCIAL	1.910.000,00	0,00	0,00	0,00	1.910.000,00	0,00	0,00	0,00	799.087,60	799.087,60	1.110.912,40
0206110053003	EFICIÊNCIA OPERACIONAL	3.010.000,00	2.990.000,00	0,00	0,00	20.000,00	0,00	0,00	0,00	0,00	0,00	20.000,00
0206110053004	INFRAESTRUTURA E TECNOLOGIA	32.415.000,00	0,00	150.000.000,00	0,00	182.415.000,00	241.094,61	90.903.249,89	91.144.344,50	37.754.012,96	128.898.357,46	53.516.642,54
0206140014001	APOIO ADMINISTRATIVO	209.472.000,00	0,00	18.990.000,00	0,00	228.462.000,00	263.205,68	41.415.352,38	41.678.558,06	172.156.543,97	213.835.102,03	14.626.897,97
0452	FUNDO ESPECIAL DE REAPARELHAMENTO E MODERNIZAÇÃO DO PODER JUDICIÁRIO - FUNDESP-PJ	426.300.000,00	18.990.000,00	168.990.000,00	0,00	576.300.000,00	504.300,29	140.025.805,89	140.530.106,18	361.806.992,35	502.337.098,53	73.962.901,47
0309110062030	DEFESA DA SOCIEDADE	900.000,00	755.839,36	0,00	0,00	144.160,64	79,52	10.515,63	10.595,15	133.565,49	144.160,64	0,00
0309110072031	DESENVOLVIMENTO DE RECURSOS HUMANOS	500.000,00	235.777,53	0,00	0,00	264.222,47	0,00	26.927,58	26.927,58	235.434,14	262.361,72	1.860,75
0309110072032	PROMOÇÃO DA MELHORIA DE PROCESSOS	500.000,00	500.000,00	0,00	0,00	0,00	0,00	0,00	0,00	0,00	0,00	0,00
0309110073005	PROMOÇÃO DA MELHORIA DA ESTRUTURA DO MINISTÉRIO PÚBLICO	34.100.000,00	12.796.600,00	0,00	0,00	21.303.400,00	79.866,86	6.813.703,19	6.893.570,05	12.149.162,21	19.042.732,26	2.260.667,74
0309140014001	APOIO ADMINISTRATIVO	549.468.000,00	31.700.000,00	160.216.600,00	0,00	677.984.600,00	12.437.725,68	6.890.940,81	19.328.666,49	658.228.250,76	677.556.917,25	427.682,75
0927200007001	ENCARGOS COM INATIVOS E PENSIONISTAS	145.532.000,00	92.199.383,11	0,00	0,00	53.332.616,89	0,00	0,00	0,00	53.324.596,62	53.324.596,62	8.020,27
0701	GABINETE DO PROCURADOR GERAL DE JUSTIÇA	731.000.000,00	138.187.600,00	160.216.600,00	0,00	753.029.000,00	12.517.672,06	13.742.087,21	26.259.759,27	724.071.009,22	750.330.768,49	2.698.231,51
0309140014001	APOIO ADMINISTRATIVO	22.288.000,00	500.000,00	500.000,00	0,00	22.288.000,00	35.877,05	2.450.877,75	2.486.754,80	8.292.734,36	10.779.489,16	11.508.510,84
0750	FUNDO DE MODERNIZAÇÃO E APRIMORAMENTO FUNCIONAL DO MINISTÉRIO PÚBLICO DO ESTADO DE GOIÁS	22.288.000,00	500.000,00	500.000,00	0,00	22.288.000,00	35.877,05	2.450.877,75	2.486.754,80	8.292.734,36	10.779.489,16	11.508.510,84
0309210082033	ASSISTÊNCIA JURÍDICA JUDICIAL E EXTRAJUDICIAL	50.000,00	0,00	0,00	0,00	50.000,00	0,00	0,00	0,00	0,00	0,00	50.000,00
0412210242259	ATENÇÃO À SAÚDE DOS SERVIDORES	30.000,00	0,00	0,00	0,00	30.000,00	0,00	0,00	0,00	0,00	0,00	30.000,00
0412240014001	APOIO ADMINISTRATIVO	83.238.000,00	0,00	0,00	0,00	83.238.000,00	155.048,55	611.521,91	766.570,46	62.285.405,49	63.051.975,95	20.186.024,05
0801	GABINETE DO DEFENSOR PÚBLICO DO ESTADO DE GOIÁS	83.318.000,00	0,00	0,00	0,00	83.318.000,00	155.048,55	611.521,91	766.570,46	62.285.405,49	63.051.975,95	20.266.024,05

* DADOS EXTRAÍDOS DO SIOFINET



Sistema de Contabilidade do Estado de Goiás

Comparativo da Despesa Autorizada com a Realizada por Projeto/Atividade

BF1FB2A5A30CCBB9D27BC7F4A0D02F12

Período: 1 a 12/2019												
9998 - ESTADO DE GOIÁS												
Código	Especificação	Despesa Autorizada					Despesa Realizada					Saldo
		Orçamento e Alterações			Créditos Especiais	Total	A Pagar			Paga	Empenhada	
		Orçado	Reduções	Suplementações			Liquidada	Não Liquidada	Soma			
0309210082033	ASSISTÊNCIA JURÍDICA JUDICIAL E EXTRAJUDICIAL	20.000,00	0,00	0,00	0,00	20.000,00	0,00	0,00	0,00	0,00	0,00	20.000,00
0412240014001	APOIO ADMINISTRATIVO	13.648.000,00	3.000.000,00	3.000.000,00	0,00	13.648.000,00	17.739,13	1.089.565,51	1.107.304,64	6.708.968,03	7.816.272,67	5.831.727,33
0850	FUNDO DE MANUTENÇÃO E REAPARELHAMENTO DA DEFENSORIA PÚBLICA DO ESTADO DE GOIÁS - FUNDEPEG	13.668.000,00	3.000.000,00	3.000.000,00	0,00	13.668.000,00	17.739,13	1.089.565,51	1.107.304,64	6.708.968,03	7.816.272,67	5.851.727,33
0412210242259	ATENÇÃO À SAÚDE DOS SERVIDORES	20.000,00	20.000,00	0,00	0,00	0,00	0,00	0,00	0,00	0,00	0,00	0,00
0412240014001	APOIO ADMINISTRATIVO	58.010.000,00	3.932.776,00	257.470,49	0,00	54.334.694,49	147.433,57	128.926,57	276.360,14	40.093.213,45	40.369.573,59	13.965.120,90
0412240054005	GESTÃO E COORDENAÇÃO DO GOVERNO ESTADUAL	20.000,00	20.000,00	0,00	0,00	0,00	0,00	0,00	0,00	0,00	0,00	0,00
0412240074007	MANUTENÇÃO DO CONSELHO ESTADUAL DE CULTURA	30.000,00	30.000,00	0,00	0,00	0,00	0,00	0,00	0,00	0,00	0,00	0,00
0412240084008	MANUTENÇÃO DO CONSELHO ESTADUAL DE EDUCAÇÃO	40.000,00	47.491,69	10.000,00	0,00	2.508,31	0,00	0,00	0,00	2.508,31	2.508,31	0,00
0833210542285	APOIO AOS EMIGRANTES GOIANOS RETORNADOS DO EXTERIOR E SEUS FAMILIARES	10.000,00	20.000,00	10.000,00	0,00	0,00	0,00	0,00	0,00	0,00	0,00	0,00
0842210542287	ASSISTÊNCIA FUNERÁRIA ÀS FAMILIAS DE GOIANOS VITIMADOS NO EXTERIOR	70.000,00	51.025,96	0,00	0,00	18.974,04	0,00	0,00	0,00	18.974,04	18.974,04	0,00
1101	GABINETE DO SECRETÁRIO DA CASA CIVIL	58.200.000,00	4.121.293,65	277.470,49	0,00	54.356.176,84	147.433,57	128.926,57	276.360,14	40.114.695,80	40.391.055,94	13.965.120,90
0412240014001	APOIO ADMINISTRATIVO	1.050.000,00	1.050.000,00	0,00	0,00	0,00	0,00	0,00	0,00	0,00	0,00	0,00
0413110102038	DIVULGAÇÃO E VEICULAÇÃO DAS AÇÕES GOVERNAMENTAIS	10.234.000,00	17.990.000,00	7.756.000,00	0,00	0,00	0,00	0,00	0,00	0,00	0,00	0,00
0413110102039	MODERNIZAÇÃO DA DIVULGAÇÃO INSTITUCIONAL ELETRÔNICA DAS AÇÕES DO GOVERNO DO ESTADO	20.000,00	20.000,00	0,00	0,00	0,00	0,00	0,00	0,00	0,00	0,00	0,00
1151	FUNDO ESPECIAL DE COMUNICAÇÃO - FECOM	11.304.000,00	19.060.000,00	7.756.000,00	0,00	0,00	0,00	0,00	0,00	0,00	0,00	0,00
0412240014001	APOIO ADMINISTRATIVO	0,00	0,00	5.638.030,38	0,00	5.638.030,38	112.663,70	350,00	113.013,70	4.905.768,75	5.018.782,45	619.247,93
1201	GABINETE DA SECRETARIA DE ESTADO DE COMUNICAÇÃO	0,00	0,00	5.638.030,38	0,00	5.638.030,38	112.663,70	350,00	113.013,70	4.905.768,75	5.018.782,45	619.247,93
0412240014001	APOIO ADMINISTRATIVO	0,00	0,00	2.050.000,00	0,00	2.050.000,00	879,46	72.248,37	73.127,83	87.515,38	160.643,21	1.889.356,79
0413110102038	DIVULGAÇÃO E VEICULAÇÃO DAS AÇÕES GOVERNAMENTAIS	0,00	76.884.235,93	103.556.000,00	0,00	26.671.764,07	2.559.926,60	4.387.697,97	6.947.624,57	4.040.074,62	10.987.699,19	15.684.064,88
0413110102039	MODERNIZAÇÃO DA DIVULGAÇÃO INSTITUCIONAL ELETRÔNICA DAS AÇÕES DO GOVERNO DO ESTADO	0,00	0,00	20.000,00	0,00	20.000,00	0,00	0,00	0,00	0,00	0,00	20.000,00
1250	FUNDO ESPECIAL DE COMUNICAÇÃO - FECOM	0,00	76.884.235,93	105.626.000,00	0,00	28.741.764,07	2.560.806,06	4.459.946,34	7.020.752,40	4.127.590,00	11.148.342,40	17.593.421,67
0412240014001	APOIO ADMINISTRATIVO	0,00	1.685.640,00	48.130.876,21	0,00	46.445.236,21	1.007.345,78	508.595,16	1.515.940,94	40.281.560,38	41.797.501,32	4.647.734,89
0413110562306	MODERNIZAÇÃO E MANUTENÇÃO DA IMPRENSA OFICIAL DO ESTADO	0,00	0,00	810.000,00	0,00	810.000,00	47.653,70	62.576,18	110.229,88	523.326,52	633.556,40	176.443,60
2412210242259	ATENÇÃO À SAÚDE DOS SERVIDORES	0,00	0,00	50.000,00	0,00	50.000,00	0,00	4.731,19	4.731,19	0,00	4.731,19	45.268,81
2413110562303	ATUALIZAÇÃO TÉCNICA E VEICULAÇÃO DOS PROGRAMAS DA TELEVISÃO BRASIL CENTRAL E RÁDIOS AM/FM	0,00	0,00	1.210.000,00	0,00	1.210.000,00	0,00	447,48	447,48	658.064,73	658.512,21	551.487,79
2413110562304	COBERTURA DE EVENTOS JORNALÍSTICOS E ARTÍSTICOS DA TELEVISÃO BRASIL CENTRAL E RÁDIOS AM/FM	0,00	0,00	250.000,00	0,00	250.000,00	44.589,89	23.380,25	67.970,14	85.177,06	153.147,20	96.852,80
2413110562305	MODERNIZAÇÃO E ATUALIZAÇÃO TÉCNICA DAS RÁDIOS AM/FM	0,00	0,00	600.000,00	0,00	600.000,00	40.193,16	20.029,80	60.222,96	418.727,76	478.950,72	121.049,28
2413110563115	EXPANSÃO DO SINAL DA TV, VIA SATÉLITE, VIA TERRESTRE, EDIFICAÇÕES E SUA ATUALIZAÇÃO TÉCNICA	0,00	140.000,00	2.325.640,00	0,00	2.185.640,00	165.390,67	176.973,96	342.364,63	1.358.546,07	1.700.910,70	484.729,30
2884600007006	ENCARGOS JUDICIÁRIOS	0,00	0,00	597.885,71	0,00	597.885,71	102.723,81	30.000,00	132.723,81	272.276,19	405.000,00	192.885,71
1261	AGÊNCIA BRASIL CENTRAL - ABC	0,00	1.825.640,00	53.974.401,92	0,00	52.148.761,92	1.407.897,01	826.734,02	2.234.631,03	43.597.678,71	45.832.309,74	6.316.452,18
0412210242259	ATENÇÃO À SAÚDE DOS SERVIDORES	10.000,00	0,00	0,00	0,00	10.000,00	0,00	420,00	420,00	1.050,00	1.470,00	8.530,00
0412240014001	APOIO ADMINISTRATIVO	7.500.000,00	1.070.000,00	2.441.491,16	0,00	8.871.491,16	21.359,84	332.802,64	354.162,48	7.915.392,31	8.269.554,79	601.936,37
1301	GABINETE DO VICE-GOVERNADOR	7.510.000,00	1.070.000,00	2.441.491,16	0,00	8.881.491,16	21.359,84	333.222,64	354.582,48	7.916.442,31	8.271.024,79	610.466,37
0212210673126	CONSTRUÇÃO E INSTALAÇÃO DA SEDE DA PGE	20.000,00	0,00	0,00	0,00	20.000,00	0,00	0,00	0,00	0,00	0,00	20.000,00
0212240014001	APOIO ADMINISTRATIVO	101.100.000,00	0,00	12.764.708,39	0,00	113.864.708,39	302.093,00	146.716,14	448.809,14	111.122.587,81	111.571.396,95	2.293.311,44
2884600007006	ENCARGOS JUDICIÁRIOS	1.180.000,00	0,00	0,00	0,00	1.180.000,00	0,00	0,00	0,00	603.008,55	603.008,55	576.991,45
1401	GABINETE DO PROCURADOR GERAL DO ESTADO	102.300.000,00	0,00	12.764.708,39	0,00	115.064.708,39	302.093,00	146.716,14	448.809,14	111.725.596,36	112.174.405,50	2.890.302,89
0212210242259	ATENÇÃO À SAÚDE DOS SERVIDORES	20.000,00	0,00	0,00	0,00	20.000,00	0,00	0,00	0,00	0,00	0,00	20.000,00

* DADOS EXTRAÍDOS DO SIOFINET



ESTADO DE GOIÁS



Sistema de Contabilidade do Estado de Goiás

Comparativo da Despesa Autorizada com a Realizada por Projeto/Atividade

BF1FB2A5A30CCBB9D27BC7F4A0D02F12

Período: 1 a 12/2019												
9998 - ESTADO DE GOIÁS												
Código	Especificação	Despesa Autorizada					Despesa Realizada					Saldo
		Orçamento e Alterações			Créditos Especiais	Total	A Pagar			Paga	Empenhada	
		Orçado	Reduções	Suplementações			Liquidada	Não Liquidada	Soma			
0212210252112	DEFESA DOS INTERESSES LEGAIS DA ADMINISTRAÇÃO PÚBLICA	5.960.000,00	167.256,10	2.749.291,11	0,00	8.542.035,01	54.588,28	601.514,58	656.102,86	4.979.019,76	5.635.122,62	2.906.912,39
1451	FUNDO DE MANUTENÇÃO E REAPARELHAMENTO DA PROCURADORIA GERAL DO ESTADO - FUNPROGE	5.980.000,00	167.256,10	2.749.291,11	0,00	8.562.035,01	54.588,28	601.514,58	656.102,86	4.979.019,76	5.635.122,62	2.926.912,39
0412210242259	ATENÇÃO À SAÚDE DOS SERVIDORES	10.000,00	12.921,52	19.536,00	0,00	16.614,48	0,00	5.180,00	5.180,00	6.650,00	11.830,00	4.784,48
0412240014001	APOIO ADMINISTRATIVO	47.500.000,00	29.536,00	7.706.632,97	0,00	55.177.096,97	3.082,00	199.710,30	202.792,30	54.382.019,79	54.584.812,09	592.284,88
0412410092035	CGE - ORIENTA	50.000,00	0,00	0,00	0,00	50.000,00	0,00	0,00	0,00	0,00	0,00	50.000,00
0412410092036	FISCALIZAÇÃO ATRAVÉS DE TRILHAS ELETRÔNICAS	30.000,00	0,00	0,00	0,00	30.000,00	0,00	0,00	0,00	0,00	0,00	30.000,00
0412410092037	MAPEAMENTO DE RISCO DE CORRUPÇÃO	10.000,00	10.000,00	0,00	0,00	0,00	0,00	0,00	0,00	0,00	0,00	0,00
0412410102040	ATENDENTE VIRTUAL PARA O CIDADÃO	10.000,00	0,00	0,00	0,00	10.000,00	0,00	0,00	0,00	0,00	0,00	10.000,00
0412410102041	IMPLANTAÇÃO E/OU APRIMORAMENTO DE CANAIS DE TRANSPARÊNCIA	10.000,00	0,00	296.232,52	0,00	306.232,52	5.582,19	26.657,12	32.239,31	273.993,21	306.232,52	0,00
0412410102042	OUVIDORIA SOCIAL	10.000,00	10.000,00	0,00	0,00	0,00	0,00	0,00	0,00	0,00	0,00	0,00
0412410103159	GMC - TRANSPARÊNCIA GOIÁS	10.000,00	10.000,00	0,00	0,00	0,00	0,00	0,00	0,00	0,00	0,00	0,00
0457310093015	PESQUISA E DESENVOLVIMENTO DE TECNOLOGIA DE CONTROLE INTERNO	270.000,00	116.232,52	0,00	0,00	153.767,48	0,00	16.978,68	16.978,68	79.404,52	96.383,20	57.384,28
1501	GABINETE DO SECRETÁRIO - CHEFE DA CONTROLADORIA GERAL DO ESTADO	47.910.000,00	188.690,04	8.022.401,49	0,00	55.743.711,45	8.664,19	248.526,10	257.190,29	54.742.067,52	54.999.257,81	744.453,64
0412240014001	APOIO ADMINISTRATIVO	60.000,00	0,00	0,00	0,00	60.000,00	0,00	0,00	0,00	0,00	0,00	60.000,00
0412410092034	APLICAÇÃO DA LEI ANTICORRUPÇÃO	60.000,00	0,00	0,00	0,00	60.000,00	0,00	0,00	0,00	0,00	0,00	60.000,00
1550	FUNDO ESPECIAL DE FOMENTO À TRANSPARÊNCIA E COMBATE A CORRUPÇÃO - FUNCOT	120.000,00	0,00	0,00	0,00	120.000,00	0,00	0,00	0,00	0,00	0,00	120.000,00
0412210242259	ATENÇÃO À SAÚDE DOS SERVIDORES	10.000,00	0,00	2.764,00	0,00	12.764,00	0,00	0,00	0,00	1.120,00	1.120,00	11.644,00
0412240024002	SEGURANÇA/PROTEÇÃO DAS AUTORIDADES GOVERNAMENTAIS	44.510.000,00	700.000,00	11.952.815,88	0,00	55.762.815,88	151.878,01	0,00	151.878,01	54.329.781,03	54.481.659,04	1.281.156,84
0412240034003	MANUTENÇÃO E CONSERVAÇÃO DO PALÁCIO DAS ESMERALDAS	4.000.000,00	800.000,00	2.655.936,73	0,00	5.855.936,73	52.546,34	0,00	52.546,34	4.934.461,20	4.987.007,54	868.929,19
0412240044004	MANUTENÇÃO E CONSERVAÇÃO DO PALÁCIO PEDRO LUDOVICO TEIXEIRA	6.000.000,00	1.644.108,29	4.748.140,39	0,00	9.104.032,10	740.124,48	0,00	740.124,48	7.583.552,60	8.323.677,08	780.355,02
0412240114011	MANUTENÇÃO E CONSERVAÇÃO DO SERVIÇO AÉREO	2.890.000,00	0,00	962.228,51	0,00	3.852.228,51	19.613,48	0,00	19.613,48	3.177.459,83	3.197.073,31	655.155,20
1601	GABINETE DO SECRETÁRIO - CHEFE DA CASA MILITAR	57.410.000,00	3.144.108,29	20.321.885,51	0,00	74.587.777,22	964.162,31	0,00	964.162,31	70.026.374,66	70.990.536,97	3.597.240,25
0412210242107	QUALIFICAÇÃO FISCAL, TRIBUTÁRIA E ADMINISTRATIVA	0,00	100.000,00	698.000,00	0,00	598.000,00	0,00	0,00	0,00	0,00	0,00	598.000,00
0412210242259	ATENÇÃO À SAÚDE DOS SERVIDORES	0,00	0,00	20.000,00	0,00	20.000,00	0,00	0,00	0,00	0,00	0,00	20.000,00
0412240014001	APOIO ADMINISTRATIVO	0,00	50.297.000,00	800.378.729,66	0,00	750.081.729,66	3.494.381,11	10.191.680,24	13.686.061,35	732.588.733,85	746.274.795,20	3.806.934,46
0412310212098	OPERACIONALIZAÇÃO DAS AÇÕES DE FINANÇAS PÚBLICAS	0,00	0,00	41.000,00	0,00	41.000,00	0,00	0,00	0,00	0,00	0,00	41.000,00
0412310213023	MODERNIZAÇÃO DA ADMINISTRAÇÃO FINANCEIRA	0,00	0,00	50.000,00	0,00	50.000,00	0,00	0,00	0,00	0,00	0,00	50.000,00
0412910222099	EDUCAÇÃO FISCAL PARA O DESENVOLVIMENTO DA CIDADANIA	0,00	0,00	925.000,00	0,00	925.000,00	0,00	0,00	0,00	609.339,28	609.339,28	315.660,72
0412910222100	OPERACIONALIZAÇÃO DAS AÇÕES DE INCREMENTO DA RECEITA TRIBUTÁRIA	0,00	0,00	22.952.805,56	0,00	22.952.805,56	1.042.929,48	2.485.700,88	3.528.630,36	16.064.208,49	19.592.838,85	3.359.966,71
0412910222101	RECUPERAÇÃO DE CRÉDITOS DA FAZENDA ESTADUAL	0,00	0,00	201.000,00	0,00	201.000,00	0,00	0,00	0,00	0,00	0,00	201.000,00
0412910223024	MODERNIZAÇÃO DA ADMINISTRAÇÃO TRIBUTÁRIA	0,00	0,00	12.734.000,00	0,00	12.734.000,00	0,00	0,00	0,00	0,00	0,00	12.734.000,00
0412910233025	MELHORIA DO ATENDIMENTO AO CIDADÃO CONTRIBUINTE	0,00	0,00	4.471.000,00	0,00	4.471.000,00	0,00	0,00	0,00	0,00	0,00	4.471.000,00
1701	GABINETE DO SECRETÁRIO DE ESTADO DA ECONOMIA	0,00	50.397.000,00	842.471.535,22	0,00	792.074.535,22	4.537.310,59	12.677.381,12	17.214.691,71	749.262.281,62	766.476.973,33	25.597.561,89
2884300007013	OBRIGAÇÕES CONTRATUAIS E INSTRUMENTO DE NOVAÇÃO ENTRE O ESTADO E A CELGPAP E SUAS SUBSIDIÁRIAS	0,00	0,00	121.000,00	0,00	121.000,00	0,00	0,00	0,00	0,00	0,00	121.000,00
2884300007017	ENCARGOS DA DÍVIDA PÚBLICA INTERNA	0,00	0,00	1.823.951.548,08	0,00	1.823.951.548,08	1.123.392.701,82	966,48	1.123.393.668,30	679.343.876,44	1.802.737.544,74	21.214.003,34
2884400007018	ENCARGOS DA DÍVIDA PÚBLICA EXTERNA	0,00	100.000,00	4.655.000,00	0,00	4.555.000,00	0,00	0,00	0,00	4.404.896,74	4.404.896,74	150.103,26
2884600007008	CONTRIBUIÇÕES AO PASEP	0,00	0,00	174.519.545,03	0,00	174.519.545,03	97.161,66	0,00	97.161,66	170.478.045,65	170.575.207,31	3.944.337,72
1702	ENCARGOS FINANCEIROS DO ESTADO	0,00	100.000,00	2.003.247.093,11	0,00	2.003.147.093,11	1.123.489.863,48	966,48	1.123.490.829,96	854.226.818,83	1.977.717.648,79	25.429.444,32

* DADOS EXTRAÍDOS DO SIOFINET



Sistema de Contabilidade do Estado de Goiás

Comparativo da Despesa Autorizada com a Realizada por Projeto/Atividade

BF1FB2A5A30CCBB9D27BC7F4A0D02F12

Período: 1 a 12/2019												
9998 - ESTADO DE GOIÁS												
Código	Especificação	Despesa Autorizada					Despesa Realizada					Saldo
		Orçamento e Alterações			Créditos Especiais	Total	A Pagar			Paga	Empenhada	
		Orçado	Reduções	Suplementações			Liquidada	Não Liquidada	Soma			
0412200007014	ENCARGOS ESPECIAIS GERAIS	0,00	0,00	68.376.299,07	0,00	68.376.299,07	7.573.677,00	13.050.622,60	20.624.299,60	45.009.175,42	65.633.475,02	2.742.824,05
0927200007001	ENCARGOS COM INATIVOS E PENSIONISTAS	0,00	0,00	54.081.538,74	0,00	54.081.538,74	0,00	0,00	0,00	52.981.217,21	52.981.217,21	1.100.321,53
1012200007012	ENCARGOS ESPECIAIS NA ÁREA DA SAÚDE	0,00	0,00	10.000,00	0,00	10.000,00	0,00	0,00	0,00	0,00	0,00	10.000,00
1212200007011	ENCARGOS ESPECIAIS NA ÁREA DA EDUCAÇÃO	0,00	0,00	20.000,00	0,00	20.000,00	0,00	0,00	0,00	0,00	0,00	20.000,00
2884600007006	ENCARGOS JUDICIÁRIOS	0,00	8.465.948,01	286.211.827,92	0,00	277.745.879,91	4.458,14	0,03	4.458,17	261.042.269,19	261.046.727,36	16.699.152,55
1704	ENCARGOS ESPECIAIS	0,00	8.465.948,01	408.699.665,73	0,00	400.233.717,72	7.578.135,14	13.050.622,63	20.628.757,77	359.032.661,82	379.661.419,59	20.572.298,13
0412110262121	APRIMORAMENTO DO CICLO DE GESTÃO DE POLÍTICAS PÚBLICAS	0,00	70.000,00	90.000,00	0,00	20.000,00	0,00	0,00	0,00	0,00	0,00	20.000,00
0412210262122	AVALIAÇÃO DE PROGRAMAS GOVERNAMENTAIS	0,00	10.000,00	20.000,00	0,00	10.000,00	0,00	0,00	0,00	0,00	0,00	10.000,00
0412210263040	ESTRUTURAÇÃO E IMPLANTAÇÃO DE METODOLOGIA DE CAPTAÇÃO DE RECURSOS	0,00	10.000,00	20.000,00	0,00	10.000,00	0,00	0,00	0,00	0,00	0,00	10.000,00
0412210263041	EXPANDIR E PROMOVER A INTEGRAÇÃO DA REDE DE GERENCIAMENTO DE PROJETOS NOS ÓRGÃOS E ENTIDADES ESTADUAIS	0,00	10.000,00	20.000,00	0,00	10.000,00	0,00	0,00	0,00	0,00	0,00	10.000,00
0412210263042	OPERACIONALIZAÇÃO DE AÇÕES PRIORITÁRIAS	0,00	10.000,00	80.000,00	0,00	70.000,00	0,00	0,00	0,00	0,00	0,00	70.000,00
0413010343052	VIABILIZAR O PROJETO DA PLATAFORMA LOGÍSTICA MULTIMODAL DE GOIÁS	0,00	10.000,00	20.000,00	0,00	10.000,00	0,00	0,00	0,00	0,00	0,00	10.000,00
0457310262123	PRODUÇÃO, SISTEMATIZAÇÃO E DISSEMINAÇÃO DE INFORMAÇÕES SOCIOECONÔMICAS E GEOGRÁFICAS	0,00	10.000,00	20.000,00	0,00	10.000,00	0,00	0,00	0,00	0,00	0,00	10.000,00
1705	SUBSECRETARIA DE PLANEJAMENTO E ORÇAMENTO	0,00	130.000,00	270.000,00	0,00	140.000,00	0,00	0,00	0,00	0,00	0,00	140.000,00
0412200007014	ENCARGOS ESPECIAIS GERAIS	0,00	0,00	16.000,00	0,00	16.000,00	0,00	0,00	0,00	0,00	0,00	16.000,00
0412240014001	APOIO ADMINISTRATIVO	0,00	0,00	26.645.711,26	0,00	26.645.711,26	0,00	2.477.115,90	2.477.115,90	16.818.505,36	19.295.621,26	7.350.090,00
0812610532280	APRIMORAMENTO DA GESTÃO DO SUAS	0,00	1.300.000,00	7.000.000,00	0,00	5.700.000,00	0,00	0,00	0,00	0,00	0,00	5.700.000,00
0812810552300	CAPACITAÇÃO E FORMAÇÃO CONTINUADA DOS SUPERVISORES E MEMBROS DE CONSELHOS DE CIDADANIA	0,00	0,00	2.000.000,00	0,00	2.000.000,00	0,00	0,00	0,00	0,00	0,00	2.000.000,00
0824410532283	FORTALECIMENTO DAS AÇÕES DE PROTEÇÃO SOCIAL DO SUAS	0,00	0,00	28.000.000,00	0,00	28.000.000,00	28.000.000,00	0,00	28.000.000,00	0,00	28.000.000,00	0,00
0824410542291	RESTAURANTE CIDADÃO	0,00	0,00	38.000.000,00	0,00	38.000.000,00	1.357.955,58	0,00	1.357.955,58	17.329.762,47	18.687.718,05	19.312.281,95
0824410542292	AÇÃO CIDADÃ	0,00	0,00	15.000.000,00	0,00	15.000.000,00	0,00	232.000,00	232.000,00	0,00	232.000,00	14.768.000,00
0824410552296	AUXÍLIO EMERGENCIAL A PESSOAS DE BAIXA RENDA	0,00	0,00	300.000,00	0,00	300.000,00	0,00	0,00	0,00	0,00	0,00	300.000,00
0824410552297	AUXÍLIO FINANCEIRO ÀS FAMÍLIAS DE BAIXA RENDA	0,00	0,00	215.000.000,00	0,00	215.000.000,00	0,00	0,00	0,00	121.196,85	121.196,85	214.878.803,15
0824410552299	AUXÍLIO PARA PAGAMENTO DE TARIFAS DE ENERGIA ELÉTRICA, ÁGUA E ESGOTO ÀS ENTIDADES E HOSPITAIS FILANTRÓPICOS	0,00	0,00	50.000.000,00	0,00	50.000.000,00	0,00	0,00	0,00	7.670.622,89	7.670.622,89	42.329.377,11
0824410552301	CAPACITAÇÃO EM GESTÃO SUSTENTÁVEL PARA ORGANIZAÇÕES SOCIAIS E ENTIDADES FILANTRÓPICAS	0,00	0,00	2.000.000,00	0,00	2.000.000,00	0,00	0,00	0,00	0,00	0,00	2.000.000,00
0833410552298	AUXÍLIO NUTRICIONAL ÀS ENTIDADES FILANTRÓPICAS E UNIDADES DE ATENDIMENTO	0,00	0,00	28.000.000,00	0,00	28.000.000,00	0,00	175.377,90	175.377,90	10.249.754,60	10.425.132,50	17.574.867,50
0833410552302	INSERÇÃO PRODUTIVA DE FAMÍLIAS VULNERABILIZADAS - CRIANDO OPORTUNIDADES E UNIDADES DE PRODUÇÃO	0,00	0,00	300.000,00	0,00	300.000,00	0,00	0,00	0,00	0,00	0,00	300.000,00
1030210282137	GESTÃO INTELIGENTE DAS UNIDADES ASSISTENCIAIS DE SAÚDE	0,00	38.184.363,00	42.266.000,00	0,00	4.081.637,00	0,00	0,00	0,00	0,00	0,00	4.081.637,00
1030310282139	PROMOÇÃO DA ASSISTÊNCIA FARMACÊUTICA E INSUMOS ESTRATÉGICOS NA ATENÇÃO À SAÚDE	0,00	15.000.000,00	20.000.000,00	0,00	5.000.000,00	0,00	0,00	0,00	0,00	0,00	5.000.000,00
1133310522279	QUALIFICAÇÃO SOCIAL E PROFISSIONAL	0,00	0,00	14.000.000,00	0,00	14.000.000,00	0,00	0,00	0,00	0,00	0,00	14.000.000,00
1236110162074	JORNADA DE AMPLIAÇÃO DA APRENDIZAGEM-AABB COMUNIDADE	0,00	0,00	10.000,00	0,00	10.000,00	0,00	0,00	0,00	0,00	0,00	10.000,00
1236110192364	GESTÃO EDUCACIONAL COMPARTILHADA	0,00	0,00	14.000.000,00	0,00	14.000.000,00	0,00	0,00	0,00	0,00	0,00	14.000.000,00
1236210122044	GOIÁS SEM FRONTEIRAS	0,00	0,00	10.000.000,00	0,00	10.000.000,00	0,00	0,00	0,00	0,00	0,00	10.000.000,00
1236210192364	GESTÃO EDUCACIONAL COMPARTILHADA	0,00	0,00	7.694.000,00	0,00	7.694.000,00	0,00	0,00	0,00	0,00	0,00	7.694.000,00
1236310352169	CONCESSÃO DE BOLSA EDUCATIVA E CULTURAL - BOLSA ORQUESTRA	0,00	0,00	1.968.000,00	0,00	1.968.000,00	91.200,00	203.600,00	294.800,00	1.673.200,00	1.968.000,00	0,00
1236410542288	BOLSA UNIVERSITÁRIA - OVG	0,00	0,00	108.894.880,00	0,00	108.894.880,00	6.233.719,00	0,00	6.233.719,00	85.911.677,86	92.145.396,86	16.749.483,14
1236810192091	FORNECIMENTO DE MERENDA ESCOLAR AOS ALUNOS DA EDUCAÇÃO BÁSICA	0,00	0,00	52.000.000,00	0,00	52.000.000,00	8.139,60	0,00	8.139,60	29.933.777,20	29.941.916,80	22.058.083,20
1236810192095	TRANSPORTE ESCOLAR - TRANSFERÊNCIA DE RECURSOS FINANCEIROS ÀS PREFEITURAS E PAGAMENTO A EMPRESA	0,00	0,00	255.027.663,00	0,00	255.027.663,00	87.224,25	594.642,58	681.866,83	185.357.976,20	186.039.843,03	68.987.819,97

* DADOS EXTRAÍDOS DO SIOFINET



Sistema de Contabilidade do Estado de Goiás

Comparativo da Despesa Autorizada com a Realizada por Projeto/Atividade

BF1FB2A5A30CCBB9D27BC7F4A0D02F12

Período: 1 a 12/2019												
9998 - ESTADO DE GOIÁS												
Código	Especificação	Despesa Autorizada					Despesa Realizada					Saldo
		Orçamento e Alterações			Créditos Especiais	Total	A Pagar			Paga	Empenhada	
		Orçado	Reduções	Suplementações			Liquidada	Não Liquidada	Soma			
1236810192364	GESTÃO EDUCACIONAL COMPARTILHADA	0,00	0,00	14.000.000,00	0,00	14.000.000,00	0,00	0,00	0,00	0,00	0,00	14.000.000,00
1242210122045	PASSE LIVRE ESTUDANTIL	0,00	0,00	77.029.053,63	0,00	77.029.053,63	0,00	0,00	0,00	68.160.165,63	68.160.165,63	8.868.888,00
1242210122046	VALORIZAÇÃO DA JUVENTUDE	0,00	0,00	5.700.000,00	0,00	5.700.000,00	0,00	0,00	0,00	0,00	0,00	5.700.000,00
1257310352170	CONCESSÃO DE BOLSAS DE INCENTIVO FINANCEIRO A ALUNOS DA EDUCAÇÃO PROFISSIONAL	0,00	0,00	14.000.000,00	0,00	14.000.000,00	0,00	0,00	0,00	0,00	0,00	14.000.000,00
1442110492243	MANUTENÇÃO DOS CENTROS DE ATENDIMENTO SOCIOEDUCATIVO PRIVATIVOS E RESTRITIVOS DE LIBERDADE	0,00	0,00	14.000.000,00	0,00	14.000.000,00	260.937,34	1.355.362,07	1.616.299,41	2.821.225,15	4.437.524,56	9.562.475,44
1442110492246	SUPORTE OPERACIONAL ÀS DELEGACIAS DE POLÍCIA	0,00	0,00	500.000,00	0,00	500.000,00	0,00	0,00	0,00	0,00	0,00	500.000,00
1648210473099	CONSTRUÇÃO, REFORMA E DOAÇÃO DE MORADIAS A FAMÍLIA DE BAIXA RENDA	0,00	0,00	14.000.000,00	0,00	14.000.000,00	0,00	0,00	0,00	0,00	0,00	14.000.000,00
1648210473101	REGULARIZAÇÃO FUNDIÁRIA COM ENTREGA DE ESCRITURAS	0,00	0,00	14.000.000,00	0,00	14.000.000,00	0,00	0,00	0,00	0,00	0,00	14.000.000,00
1751210483108	IMPLANTAÇÃO DE SOLUÇÕES INDIVIDUALIZADAS DE ESGOTAMENTO SANITÁRIO	0,00	0,00	150.000,00	0,00	150.000,00	0,00	0,00	0,00	0,00	0,00	150.000,00
2030610372188	HORTA COMUNITÁRIA	0,00	0,00	1.500.000,00	0,00	1.500.000,00	0,00	0,00	0,00	0,00	0,00	1.500.000,00
2030610372190	LAVOURA COMUNITÁRIA - PRODUÇÃO COMUNITÁRIA DE ALIMENTOS	0,00	0,00	14.000.000,00	0,00	14.000.000,00	0,00	0,00	0,00	0,00	0,00	14.000.000,00
2645310452232	CARTÃO TRANSPORTE CIDADÃO	0,00	0,00	42.370.093,87	0,00	42.370.093,87	0,00	0,00	0,00	1.817.246,45	1.817.246,45	40.552.847,42
2645310452234	SUBSÍDIO DA PASSAGEM DO EIXO ANHANGUERA E LINHAS SEMIURBANAS DA REGIÃO METROPOLITANA DE GOIÂNIA	0,00	0,00	73.840.000,00	0,00	73.840.000,00	1.334.335,15	0,00	1.334.335,15	6.891.806,23	8.226.141,38	65.613.858,62
2781110172084	PRÓ-ATLETA	0,00	0,00	6.000.000,00	0,00	6.000.000,00	0,00	0,00	0,00	1.000.000,00	1.000.000,00	5.000.000,00
1750	FUNDO DE PROTEÇÃO SOCIAL DO ESTADO DE GOIÁS - PROTEGGOIÁS	0,00	54.484.363,00	1.229.211.401,76	0,00	1.174.727.038,76	37.373.510,92	5.038.098,45	42.411.609,37	435.756.916,89	478.168.526,26	696.558.512,50
0412210242107	QUALIFICAÇÃO FISCAL, TRIBUTÁRIA E ADMINISTRATIVA	0,00	0,00	10.000,00	0,00	10.000,00	0,00	0,00	0,00	0,00	0,00	10.000,00
0412240014001	APOIO ADMINISTRATIVO	0,00	0,00	357.842,76	0,00	357.842,76	0,00	11.947,88	11.947,88	261.105,56	273.053,44	84.789,32
0412310212098	OPERACIONALIZAÇÃO DAS AÇÕES DE FINANÇAS PÚBLICAS	0,00	0,00	30.000,00	0,00	30.000,00	0,00	0,00	0,00	0,00	0,00	30.000,00
0412910222099	EDUCAÇÃO FISCAL PARA O DESENVOLVIMENTO DA CIDADANIA	0,00	0,00	40.000,00	0,00	40.000,00	0,00	0,00	0,00	0,00	0,00	40.000,00
0412910222100	OPERACIONALIZAÇÃO DAS AÇÕES DE INCREMENTO DA RECEITA TRIBUTÁRIA	0,00	0,00	640.000,00	0,00	640.000,00	0,00	10.797,33	10.797,33	455.296,58	466.093,91	173.906,09
0412910222101	RECUPERAÇÃO DE CRÉDITOS DA FAZENDA ESTADUAL	0,00	0,00	36.000,00	0,00	36.000,00	0,00	0,00	0,00	0,00	0,00	36.000,00
1751	FUNDO DE MODERNIZAÇÃO DA ADMINISTRAÇÃO FAZENDÁRIA - FUNDAF-GO	0,00	0,00	1.113.842,76	0,00	1.113.842,76	0,00	22.745,21	22.745,21	716.402,14	739.147,35	374.695,41
0412200007019	PASSIVOS CONTENCIOSOS ADMINISTRATIVOS E JUDICIAIS DA CELG D	0,00	0,00	10.000,00	0,00	10.000,00	0,00	0,00	0,00	0,00	0,00	10.000,00
1752	FUNDO DE APORTE À CELG DISTRIBUIÇÃO S.A - FUNAC	0,00	0,00	10.000,00	0,00	10.000,00	0,00	0,00	0,00	0,00	0,00	10.000,00
0412210232000	CONTROLAR VALOR DE TARIFA DAS EMPRESAS PRESTADORAS DE SERV PÚB DE COMPETÊNC DO ESTADO E DELEGADOS A TERCEIROS	0,00	30.000,00	50.000,00	0,00	20.000,00	0,00	0,00	0,00	0,00	0,00	20.000,00
0412210232104	PESQUISA DE SATISFAÇÃO DOS SERVIÇOS PÚBLICOS	0,00	0,00	150.000,00	0,00	150.000,00	0,00	203,60	203,60	13.038,84	13.242,44	136.757,56
0412210232390	ATENDIMENTO AO CIDADÃO USUÁRIO DOS SERVIÇOS PÚBLICOS DELEGADOS	0,00	4.000,00	180.000,00	0,00	176.000,00	0,00	1.615,85	1.615,85	19.966,79	21.582,64	154.417,36
0412210242259	ATENÇÃO À SAÚDE DOS SERVIDORES	0,00	0,00	600.000,00	0,00	600.000,00	0,00	0,00	0,00	254.183,31	254.183,31	345.816,69
0412210252120	MODERNIZAÇÃO DA INFRAESTRUTURA FÍSICA E TECNOLÓGICA	0,00	346.686,00	1.000.000,00	0,00	653.314,00	10,00	8.870,00	8.880,00	318.447,16	327.327,16	325.986,84
0412240014001	APOIO ADMINISTRATIVO	0,00	0,00	26.798.910,11	0,00	26.798.910,11	346.304,39	256.297,62	602.602,01	23.722.301,88	24.324.903,89	2.474.006,22
0412810242110	CAPACITAÇÃO EM REGULAÇÃO CONTROLE E FISCALIZAÇÃO DOS SERVIÇOS PÚBLICOS	0,00	21.000,00	50.000,00	0,00	29.000,00	0,00	0,00	0,00	0,00	0,00	29.000,00
0413010232105	REGULAÇÃO, CONTROLE E FISCALIZAÇÃO DOS BENS DESESTATIZADOS, PARCERIAS E INVESTIMENTOS (OS, OSCIP E PPP)	0,00	0,00	500.000,00	0,00	500.000,00	0,00	2.927,62	2.927,62	74.834,29	77.761,91	422.238,09
0413010232106	REGULAÇÃO, CONTROLE E FISCALIZAÇÃO ECONÔMICO-FINANCEIRA DAS EMPRESAS PRESTADORAS DE SERVIÇOS PÚBLICOS	0,00	21.000,00	50.000,00	0,00	29.000,00	0,00	0,00	0,00	0,00	0,00	29.000,00
1712510482240	REGULAÇÃO, CONTROLE E FISCALIZAÇÃO DOS SERVIÇOS DE SANEAMENTO BÁSICO	0,00	0,00	250.000,00	0,00	250.000,00	0,00	16.463,81	16.463,81	84.815,60	101.279,41	148.720,59
2512510462237	FISCALIZAÇÃO DOS SERVIÇOS DE DISTRIBUIÇÃO DE ENERGIA ELÉTRICA	0,00	0,00	750.000,00	0,00	750.000,00	1.063,92	148.347,31	149.411,23	319.156,03	468.567,26	281.432,74
2512510462238	FISCALIZAÇÃO DOS SERVIÇOS DE GERAÇÃO DE ENERGIA ELÉTRICA	0,00	0,00	320.000,00	0,00	320.000,00	0,00	21.280,61	21.280,61	86.419,39	107.700,00	212.300,00
2612510612323	REGULAÇÃO, CONTROLE E FISCALIZAÇÃO DE SERVIÇOS DE TRANSPORTE INTERMUNICIPAL DE PASSAGEIROS	0,00	0,00	2.168.000,00	0,00	2.168.000,00	58.775,97	59.182,67	117.958,64	1.065.063,15	1.183.021,79	984.978,21
1761	AGÊNCIA GOIANA DE REGULAÇÃO, CONTROLE E FISCALIZAÇÃO DE SERVIÇOS PÚBLICOS - AGR	0,00	422.686,00	32.866.910,11	0,00	32.444.224,11	406.154,28	515.189,09	921.343,37	25.958.226,44	26.879.569,81	5.564.654,30

* DADOS EXTRAÍDOS DO SIOFINET



ESTADO DE GOIÁS



Sistema de Contabilidade do Estado de Goiás

Comparativo da Despesa Autorizada com a Realizada por Projeto/Atividade

BF1FB2A5A30CCBB9D27BC7F4A0D02F12

Período: 1 a 12/2019												
9998 - ESTADO DE GOIÁS												
Código	Especificação	Despesa Autorizada					Despesa Realizada					Saldo
		Orçamento e Alterações			Créditos Especiais	Total	A Pagar			Paga	Empenhada	
		Orçado	Reduções	Suplementações			Liquidada	Não Liquidada	Soma			
0412210242259	ATENÇÃO À SAÚDE DOS SERVIDORES	0,00	0,00	30.000,00	0,00	30.000,00	0,00	0,00	0,00	0,00	0,00	30.000,00
0412210582312	MODERNIZAÇÃO DA JUNTA MÉDICA PREVIDENCIÁRIA	0,00	0,00	30.000,00	0,00	30.000,00	0,00	0,00	0,00	0,00	0,00	30.000,00
0412210582316	PLANEJAMENTO PREVIDENCIÁRIO COM VISTAS À INATIVAÇÃO DO SERVIDOR PÚBLICO ESTADUAL	0,00	0,00	30.000,00	0,00	30.000,00	0,00	0,00	0,00	0,00	0,00	30.000,00
0412210673127	NOVA SEDE DA GOIASPREV	0,00	0,00	200.000,00	0,00	200.000,00	0,00	0,00	0,00	0,00	0,00	200.000,00
0412240014001	APOIO ADMINISTRATIVO	0,00	0,00	56.688.670,80	0,00	56.688.670,80	158.681,00	6.024.919,20	6.183.600,20	33.409.217,95	39.592.818,15	17.095.852,65
0412610582315	MODERNIZAÇÃO DO SISTEMA DE GERENCIAMENTO PREVIDENCIÁRIO - GPREV	0,00	200.000,00	2.000.000,00	0,00	1.800.000,00	0,00	68.975,20	68.975,20	0,00	68.975,20	1.731.024,80
0412810582314	FORMAÇÃO PREVIDENCIÁRIA CONTINUADA	0,00	0,00	20.000,00	0,00	20.000,00	0,00	0,00	0,00	0,00	0,00	20.000,00
0413110582317	REALIZAÇÃO DE PLANOS DE MÍDIA E CAMPANHAS PUBLICITÁRIAS EDUCATIVAS, DIRIGIDAS AOS PÚBLICOS INTERNO E EXTERNO	0,00	0,00	10.000,00	0,00	10.000,00	0,00	0,00	0,00	0,00	0,00	10.000,00
0927200007014	ENCARGOS ESPECIAIS GERAIS	0,00	0,00	6.020.000,00	0,00	6.020.000,00	0,00	0,00	0,00	0,00	0,00	6.020.000,00
2884600007006	ENCARGOS JUDICIÁRIOS	0,00	0,00	505.164,80	0,00	505.164,80	12.750,71	0,00	12.750,71	225.234,98	237.985,69	267.179,11
1762	GOIÁS PREVIDÊNCIA - GOIASPREV	0,00	200.000,00	65.533.835,60	0,00	65.333.835,60	171.431,71	6.093.894,40	6.265.326,11	33.634.452,93	39.899.779,04	25.434.056,56
0127200007020	ENCARGOS COM INATIVOS E PENSIONISTAS DA ASSEMBLÉIA LEGISLATIVA	0,00	6.535.019,98	114.438.729,64	0,00	107.903.709,66	0,00	0,00	0,00	95.518.506,07	95.518.506,07	12.385.203,59
0127200007021	ENCARGOS COM INATIVOS E PENSIONISTAS DO TRIBUNAL DE CONTAS DO ESTADO	0,00	25.500.000,00	175.107.314,29	0,00	149.607.314,29	0,00	583.755,12	583.755,12	144.353.868,69	144.937.623,81	4.669.690,48
0127200007022	ENCARGOS COM INATIVOS E PENSIONISTAS DO TRIBUNAL DE CONTAS DOS MUNICÍPIOS	0,00	0,00	62.873.175,44	0,00	62.873.175,44	0,00	0,00	0,00	61.794.387,51	61.794.387,51	1.078.787,93
0227200007023	ENCARGOS COM INATIVOS E PENSIONISTAS NA ÁREA DO JUDICIÁRIO	0,00	11.765.864,41	372.434.326,81	0,00	360.668.462,40	0,00	0,00	0,00	356.258.542,89	356.258.542,89	4.409.919,51
0327200007024	ENCARGOS COM INATIVOS E PENSIONISTAS DO MINISTÉRIO PÚBLICO	0,00	122.089.000,00	217.453.569,52	0,00	95.364.569,52	0,00	0,00	0,00	94.932.861,02	94.932.861,02	431.708,50
0327200007025	AQUISIÇÃO DE TÍTULOS REPRESENTATIVOS DO CAPITAL DE EMPRESAS JÁ CONSTITUÍDOS	0,00	10.000,00	20.000,00	0,00	10.000,00	0,00	0,00	0,00	0,00	0,00	10.000,00
0327200007026	ENCARGOS COM INATIVOS E PENSIONISTAS DA DEFENSORIA PÚBLICA	0,00	6.369.135,59	13.894.350,03	0,00	7.525.214,44	0,00	0,00	0,00	7.515.214,44	7.515.214,44	10.000,00
0412240014001	APOIO ADMINISTRATIVO	0,00	55.000.000,00	55.000.000,00	0,00	0,00	0,00	0,00	0,00	0,00	0,00	0,00
0927200007001	ENCARGOS COM INATIVOS E PENSIONISTAS	0,00	271.182.604,19	1.888.101.995,88	0,00	1.616.919.391,69	68,30	0,00	68,30	1.594.026.522,89	1.594.026.591,19	22.892.800,50
0927200007014	ENCARGOS ESPECIAIS GERAIS	0,00	50.000,00	61.535.879,48	0,00	61.485.879,48	1,00	0,00	1,00	60.762.938,85	60.762.939,85	722.939,63
1027200007003	ENCARGOS COM INATIVOS E PENSIONISTAS NA ÁREA DA SAÚDE	0,00	18.000.000,00	271.168.137,84	0,00	253.168.137,84	0,01	0,00	0,01	251.782.888,36	251.782.888,37	1.385.249,47
1227200007002	ENCARGOS COM INATIVOS E PENSIONISTAS NA ÁREA DA EDUCAÇÃO BÁSICA	0,00	0,00	1.775.586.478,03	0,00	1.775.586.478,03	0,00	0,00	0,00	1.757.169.033,28	1.757.169.033,28	18.417.444,75
1927200007005	ENCARGOS COM INATIVOS E PENSIONISTAS NA ÁREA DE ENSINO SUPERIOR (UEG)	0,00	12.100.000,00	34.365.823,31	0,00	22.265.823,31	0,00	0,00	0,00	20.973.977,25	20.973.977,25	1.291.846,06
2884600007006	ENCARGOS JUDICIÁRIOS	0,00	30.000,00	956.650,90	0,00	926.650,90	42.318,86	2.913,95	45.232,81	586.293,14	631.525,95	295.124,95
1780	FUNDO FINANCEIRO DO REGIME PRÓPRIO DE PREVIDÊNCIA DO SERVIDOR - FFRPPS	0,00	528.631.624,17	5.042.936.431,17	0,00	4.514.304.807,00	42.388,17	586.669,07	629.057,24	4.445.675.034,39	4.446.304.091,63	68.000.715,37
0927200007001	ENCARGOS COM INATIVOS E PENSIONISTAS	0,00	200.000,00	1.273.818.044,01	0,00	1.273.618.044,01	0,00	0,00	0,00	1.269.719.826,83	1.269.719.826,83	3.898.217,18
0927200007014	ENCARGOS ESPECIAIS GERAIS	0,00	0,00	20.000,00	0,00	20.000,00	0,00	0,00	0,00	0,00	0,00	20.000,00
2884600007006	ENCARGOS JUDICIÁRIOS	0,00	0,00	220.000,00	0,00	220.000,00	0,00	0,00	0,00	0,00	0,00	220.000,00
1781	FUNDO FINANCEIRO DO REGIME PRÓPRIO DE PREVIDÊNCIA MILITAR - FFRPPM	0,00	200.000,00	1.274.058.044,01	0,00	1.273.858.044,01	0,00	0,00	0,00	1.269.719.826,83	1.269.719.826,83	4.138.217,18
0412240012396	APOIO ADMINISTRATIVO DA PRÓ-LIQUIDAÇÃO	0,00	0,00	30.000,00	0,00	30.000,00	0,00	0,00	0,00	0,00	0,00	30.000,00
0412240014001	APOIO ADMINISTRATIVO	0,00	50.004.095,64	241.317.596,51	0,00	191.313.500,87	2.425.635,51	1.374.566,68	3.800.202,19	173.177.582,78	176.977.784,97	14.335.715,90
1801	GABINETE DO SECRETÁRIO DE ESTADO DA ADMINISTRAÇÃO	0,00	50.004.095,64	241.347.596,51	0,00	191.343.500,87	2.425.635,51	1.374.566,68	3.800.202,19	173.177.582,78	176.977.784,97	14.365.715,90
0412200007010	SUBVENÇÕES ECONÔMICAS ÀS EMPRESAS EM LIQUIDAÇÃO	0,00	430.000,00	20.615.408,70	0,00	20.185.408,70	92.057,81	0,00	92.057,81	18.226.381,14	18.318.438,95	1.866.969,75
0412200007025	AQUISIÇÃO DE TÍTULOS REPRESENTATIVOS DO CAPITAL DE EMPRESAS JÁ CONSTITUÍDOS	0,00	0,00	10.000,00	0,00	10.000,00	0,00	0,00	0,00	0,00	0,00	10.000,00
0412300007016	CONSTITUIÇÃO E/OU AUMENTO DE CAPITAL DE EMPRESAS	0,00	0,00	49.508.645,93	0,00	49.508.645,93	0,00	0,00	0,00	49.256.586,34	49.256.586,34	252.059,59
0412910222101	RECUPERAÇÃO DE CRÉDITOS DA FAZENDA ESTADUAL	0,00	0,00	10.000,00	0,00	10.000,00	0,00	0,00	0,00	0,00	0,00	10.000,00
0824410542289	CAMPANHAS, EVENTOS DE PROTEÇÃO E INCLUSÃO SOCIAL	0,00	0,00	11.522.500,00	0,00	11.522.500,00	102.000,00	0,00	102.000,00	11.420.500,00	11.522.500,00	0,00

* DADOS EXTRAÍDOS DO SIOFINET



ESTADO DE GOIÁS



Sistema de Contabilidade do Estado de Goiás

Comparativo da Despesa Autorizada com a Realizada por Projeto/Atividade

BF1FB2A5A30CCBB9D27BC7F4A0D02F12

Período: 1 a 12/2019												
9998 - ESTADO DE GOIÁS												
Código	Especificação	Despesa Autorizada					Despesa Realizada					Saldo
		Orçamento e Alterações			Créditos Especiais	Total	A Pagar			Paga	Empenhada	
		Orçado	Reduções	Suplementações			Liquidada	Não Liquidada	Soma			
0824410542290	OPERACIONALIZAÇÃO DAS AÇÕES SOCIAIS	0,00	2.400.000,00	69.735.040,29	0,00	67.335.040,29	2.266.048,54	0,00	2.266.048,54	63.167.653,78	65.433.702,32	1.901.337,97
0824410542291	RESTAURANTE CIDADÃO	0,00	0,00	20.000,00	0,00	20.000,00	0,00	0,00	0,00	0,00	0,00	20.000,00
1236410542288	BOLSA UNIVERSITÁRIA - OVG	0,00	0,00	20.000,00	0,00	20.000,00	0,00	0,00	0,00	0,00	0,00	20.000,00
9999999999000	RESERVA DE CONTINGÊNCIA	0,00	228.090.000,00	228.090.000,00	0,00	0,00	0,00	0,00	0,00	0,00	0,00	0,00
9999999999001	RESERVA DE CONTINGÊNCIA PARA ATENDIMENTO DE EMENDAS DE INICIATIVA PARLAMENTAR	0,00	112.200.000,00	112.423.000,00	0,00	223.000,00	0,00	0,00	0,00	0,00	0,00	223.000,00
9999999999002	RESERVA DE RECURSOS PARA COMPENSAÇÃO DE PROJETOS DE LEI DE INICIATIVA PARLAMENTAR	0,00	24.720.000,00	114.045.000,00	0,00	89.325.000,00	0,00	0,00	0,00	0,00	0,00	89.325.000,00
9999999999003	RESERVA EXTRAORDINÁRIA PARA COBERTURA DE DÉFICITS	0,00	5.183.345.208,58	6.063.800.000,00	0,00	880.454.791,42	0,00	0,00	0,00	0,00	0,00	880.454.791,42
1802	ENCARGOS GERAIS DO ESTADO	0,00	5.551.185.208,58	6.669.799.594,92	0,00	1.118.614.386,34	2.460.106,35	0,00	2.460.106,35	142.071.121,26	144.531.227,61	974.083.158,73
0412210232102	ATENDIMENTO AO CIDADÃO - VAPT VUPT	0,00	0,00	26.118.468,87	0,00	26.118.468,87	2.578.389,94	2.028.256,68	4.606.646,62	17.468.320,02	22.074.966,64	4.043.502,23
0412210232103	GOVERNO ELETRÔNICO	0,00	0,00	10.000,00	0,00	10.000,00	0,00	0,00	0,00	0,00	0,00	10.000,00
0412210232376	PARCERIA PÚBLICO-PRIVADA PARA CENTRAIS DE ATENDIMENTO AO CIDADÃO - VAPT VUPT	0,00	46.123.817,92	46.640.000,00	0,00	516.182,08	0,00	0,00	0,00	0,00	0,00	516.182,08
0412210233026	CONSTRUÇÃO, AMPLIAÇÃO, REFORMA E ADEQUAÇÃO DE UNIDADES DO VAPT VUPT	0,00	0,00	20.000,00	0,00	20.000,00	0,00	0,00	0,00	0,00	0,00	20.000,00
0412210242259	ATENÇÃO À SAÚDE DOS SERVIDORES	0,00	0,00	60.000,00	0,00	60.000,00	0,00	0,00	0,00	0,00	0,00	60.000,00
0412210242260	BENEFÍCIOS AOS SERVIDORES	0,00	0,00	10.000,00	0,00	10.000,00	0,00	0,00	0,00	0,00	0,00	10.000,00
0412210243031	MODERNIZAÇÃO DA GESTÃO DE RECURSOS HUMANOS	0,00	0,00	20.000,00	0,00	20.000,00	0,00	0,00	0,00	0,00	0,00	20.000,00
0412210252115	IMPLANTAÇÃO DE AÇÕES DE DESBUROCRATIZAÇÃO NA ADMINISTRAÇÃO PÚBLICA ESTADUAL	0,00	0,00	10.000,00	0,00	10.000,00	0,00	0,00	0,00	0,00	0,00	10.000,00
0412210252116	INOVAÇÃO E MODERNIZAÇÃO DE MODELOS E PROCESSOS DA GESTÃO PÚBLICA ESTADUAL	0,00	960.000,00	960.000,00	0,00	0,00	0,00	0,00	0,00	0,00	0,00	0,00
0412210253032	GESTÃO DO PATRIMÔNIO MOBILIÁRIO E IMOBILIÁRIO DO ESTADO	0,00	0,00	110.000,00	0,00	110.000,00	0,00	0,00	0,00	92.051,00	92.051,00	17.949,00
0412210253036	IMPLEMENTAÇÃO DE GESTÃO ESTRATÉGICA DE AQUISIÇÕES CORPORATIVAS	0,00	0,00	10.000,00	0,00	10.000,00	0,00	0,00	0,00	0,00	0,00	10.000,00
0412210253037	IMPLEMENTAÇÃO DE GESTÃO ESTRATÉGICA DE SUPRIMENTOS E FROTAS	0,00	0,00	20.000,00	0,00	20.000,00	0,00	0,00	0,00	0,00	0,00	20.000,00
0412210253039	REGULARIZAÇÃO DE IMÓVEIS POR VENDA DIRETA	0,00	0,00	20.000,00	0,00	20.000,00	0,00	0,00	0,00	0,00	0,00	20.000,00
0412810242261	DESENVOLVIMENTO E APERFEIÇOAMENTO DE POLÍTICAS DE RECURSOS HUMANOS	0,00	0,00	10.000,00	0,00	10.000,00	0,00	0,00	0,00	0,00	0,00	10.000,00
0457210252118	MODERNIZAÇÃO DA INFRAESTRUTURA TECNOLÓGICA	0,00	5.000.000,00	5.000.000,00	0,00	0,00	0,00	0,00	0,00	0,00	0,00	0,00
0457210253038	MODERNIZAÇÃO DOS SISTEMAS DE TECNOLOGIA DA INFORMAÇÃO	0,00	3.932.837,45	3.932.837,45	0,00	0,00	0,00	0,00	0,00	0,00	0,00	0,00
0457210253161	GMC - PIN GOIÁS	0,00	1.010.000,00	1.010.000,00	0,00	0,00	0,00	0,00	0,00	0,00	0,00	0,00
0457310252262	GESTÃO DA TECNOLOGIA DE INFORMAÇÃO E COMUNICAÇÃO	0,00	5.740.897,37	5.740.897,37	0,00	0,00	0,00	0,00	0,00	0,00	0,00	0,00
1803	SUBSECRETARIA DE ADMINISTRAÇÃO E DESBUROCRATIZAÇÃO DA GESTÃO PÚBLICA	0,00	62.767.552,74	89.702.203,69	0,00	26.934.650,95	2.578.389,94	2.028.256,68	4.606.646,62	17.560.371,02	22.167.017,64	4.767.633,31
0412210232102	ATENDIMENTO AO CIDADÃO - VAPT VUPT	0,00	0,00	20.000,00	0,00	20.000,00	0,00	0,00	0,00	0,00	0,00	20.000,00
0412210233026	CONSTRUÇÃO, AMPLIAÇÃO, REFORMA E ADEQUAÇÃO DE UNIDADES DO VAPT VUPT	0,00	0,00	20.000,00	0,00	20.000,00	0,00	0,00	0,00	0,00	0,00	20.000,00
0412210242259	ATENÇÃO À SAÚDE DOS SERVIDORES	0,00	0,00	60.000,00	0,00	60.000,00	0,00	0,00	0,00	0,00	0,00	60.000,00
0412210242260	BENEFÍCIOS AOS SERVIDORES	0,00	0,00	10.000,00	0,00	10.000,00	0,00	0,00	0,00	0,00	0,00	10.000,00
0412210252115	IMPLANTAÇÃO DE AÇÕES DE DESBUROCRATIZAÇÃO NA ADMINISTRAÇÃO PÚBLICA ESTADUAL	0,00	0,00	110.000,00	0,00	110.000,00	0,00	0,00	0,00	0,00	0,00	110.000,00
0412210252116	INOVAÇÃO E MODERNIZAÇÃO DE MODELOS E PROCESSOS DA GESTÃO PÚBLICA ESTADUAL	0,00	0,00	150.000,00	0,00	150.000,00	0,00	0,00	0,00	0,00	0,00	150.000,00
0412210263041	EXPANDIR E PROMOVER A INTEGRAÇÃO DA REDE DE GERENCIAMENTO DE PROJETOS NOS ÓRGÃOS E ENTIDADES ESTADUAIS	0,00	0,00	100.000,00	0,00	100.000,00	0,00	0,00	0,00	0,00	0,00	100.000,00
0412240014001	APOIO ADMINISTRATIVO	0,00	0,00	6.947.035,18	0,00	6.947.035,18	120.402,01	0,00	120.402,01	1.543.668,85	1.664.070,86	5.282.964,32
0412810252114	CAPACITAÇÃO PARA A MELHORIA DO PLANEJAMENTO E DA GESTÃO PÚBLICA	0,00	0,00	1.187.625,00	0,00	1.187.625,00	0,00	0,00	0,00	247.755,00	247.755,00	939.870,00
0412810252117	MERITOCRACIA - SELEÇÃO, AVALIAÇÃO E DESENVOLVIMENTO GERENCIAL	0,00	0,00	1.000.000,00	0,00	1.000.000,00	0,00	0,00	0,00	0,00	0,00	1.000.000,00
0412810252119	REALIZAÇÃO DE CONCURSOS PÚBLICOS E PROCESSOS SELETIVOS SIMPLIFICADOS	0,00	0,00	5.166.000,00	0,00	5.166.000,00	40,00	619.447,75	619.487,75	1.062.302,07	1.681.789,82	3.484.210,18

* DADOS EXTRAÍDOS DO SIOFINET



Sistema de Contabilidade do Estado de Goiás

Comparativo da Despesa Autorizada com a Realizada por Projeto/Atividade

BF1FB2A5A30CCBB9D27BC7F4A0D02F12

Período: 1 a 12/2019												
9998 - ESTADO DE GOIÁS												
Código	Especificação	Despesa Autorizada					Despesa Realizada				Saldo	
		Orçamento e Alterações			Créditos Especiais	Total	A Pagar			Paga		Empenhada
		Orçado	Reduções	Suplementações			Liquidada	Não Liquidada	Soma			
1850	FUNDO DE CAPACITAÇÃO DO SERVIDOR E DE MODERNIZAÇÃO DO ESTADO DE GOIÁS - FUNCAM	0,00	0,00	14.770.660,18	0,00	14.770.660,18	120.442,01	619.447,75	739.889,76	2.853.725,92	3.593.615,68	11.177.044,50
0412210262122	AVALIAÇÃO DE PROGRAMAS GOVERNAMENTAIS	0,00	0,00	20.000,00	0,00	20.000,00	0,00	0,00	0,00	0,00	0,00	20.000,00
0412210262123	PRODUÇÃO, SISTEMATIZAÇÃO E DISSEMINAÇÃO DE INFORMAÇÕES SOCIOECONÔMICAS E GEOGRÁFICAS	0,00	0,00	60.000,00	0,00	60.000,00	0,00	0,00	0,00	0,00	0,00	60.000,00
0412210263042	OPERACIONALIZAÇÃO DE AÇÕES PRIORITÁRIAS	0,00	300.000,00	3.228.000,00	0,00	2.928.000,00	0,00	0,00	0,00	0,00	0,00	2.928.000,00
0412240014001	APOIO ADMINISTRATIVO	0,00	0,00	258.984,09	0,00	258.984,09	0,00	0,00	0,00	3.055,15	3.055,15	255.928,94
0457310262121	APRIMORAMENTO DO CICLO DE GESTÃO DE POLÍTICAS PÚBLICAS	0,00	0,00	60.000,00	0,00	60.000,00	0,00	0,00	0,00	0,00	0,00	60.000,00
1851	FUNDO DE FOMENTO AO DESENVOLVIMENTO ECONÔMICO E SOCIAL DE GOIÁS - FUNDES	0,00	300.000,00	3.626.984,09	0,00	3.326.984,09	0,00	0,00	0,00	3.055,15	3.055,15	3.323.928,94
0412240014001	APOIO ADMINISTRATIVO	0,00	0,00	50.000,00	0,00	50.000,00	0,00	0,00	0,00	0,00	0,00	50.000,00
1852	FUNDO CONSTITUCIONAL DO NORDESTE GOIANO	0,00	0,00	50.000,00	0,00	50.000,00	0,00	0,00	0,00	0,00	0,00	50.000,00
0412210242259	ATENÇÃO À SAÚDE DOS SERVIDORES	0,00	50.000,00	50.000,00	0,00	0,00	0,00	0,00	0,00	0,00	0,00	0,00
0412210572307	CONSTRUÇÃO, REFORMA E AMPLIAÇÃO DAS UNIDADES DO IPASGO	0,00	3.690.000,00	4.010.000,00	0,00	320.000,00	0,00	6.147,52	6.147,52	23.607,52	29.755,04	290.244,96
0412210572308	DESENVOLVIMENTO DE AÇÕES DE PROMOÇÃO, PREVENÇÃO E CONTROLE DA SAÚDE	0,00	50.000,00	50.000,00	0,00	0,00	0,00	0,00	0,00	0,00	0,00	0,00
0412210572311	OTIMIZAÇÃO DO ATENDIMENTO AO USUÁRIO DO IPASGO	0,00	10.000,00	10.000,00	0,00	0,00	0,00	0,00	0,00	0,00	0,00	0,00
0412210572395	AMPLIAÇÃO E MELHORIA DE SERVIÇOS DE ASSISTÊNCIA À SAÚDE (EMENDA SANCIONADA)	0,00	1.000.000,00	1.000.000,00	0,00	0,00	0,00	0,00	0,00	0,00	0,00	0,00
0412210573116	IMPLANTAÇÃO E GESTÃO DO HOSPITAL DO SERVIDOR E UNIDADES DE ATENDIMENTO PRÓPRIO	0,00	81.500.000,00	91.000.000,00	0,00	9.500.000,00	0,00	5.098.011,73	5.098.011,73	4.106.434,97	9.204.446,70	295.553,30
0412240014001	APOIO ADMINISTRATIVO	0,00	55.590.000,00	196.583.952,30	0,00	140.993.952,30	62.558,67	13.298.628,40	13.361.187,07	108.706.506,78	122.067.693,85	18.926.258,45
0457210572309	GESTÃO DA TECNOLOGIA DA INFORMAÇÃO E COMUNICAÇÃO DO IPASGO	0,00	21.000.000,00	30.000.000,00	0,00	9.000.000,00	0,00	1.799.017,17	1.799.017,17	5.411.412,45	7.210.429,62	1.789.570,38
1012210572310	IMPLEMENTAÇÃO DE SERVIÇOS DE ASSISTÊNCIA À SAÚDE	0,00	0,00	1.305.481.251,19	0,00	1.305.481.251,19	11.237,30	33.310,66	44.547,96	1.302.469.889,61	1.302.514.437,57	2.966.813,62
2884600007006	ENCARGOS JUDICIÁRIOS	0,00	6.000.000,00	9.000.000,00	0,00	3.000.000,00	0,00	417.477,05	417.477,05	2.510.710,19	2.928.187,24	71.812,76
9999900009000	RESERVA DE CONTINGÊNCIA	0,00	10.000,00	10.000,00	0,00	0,00	0,00	0,00	0,00	0,00	0,00	0,00
1861	INSTITUTO DE ASSISTÊNCIA DOS SERVIDORES PÚBLICOS DO ESTADO DE GOIÁS - IPASGO	0,00	168.900.000,00	1.637.195.203,49	0,00	1.468.295.203,49	73.795,97	20.652.592,53	20.726.388,50	1.423.228.561,52	1.443.954.950,02	24.340.253,47
0412210242259	ATENÇÃO À SAÚDE DOS SERVIDORES	20.000,00	0,00	0,00	0,00	20.000,00	0,00	0,00	0,00	0,00	0,00	20.000,00
0412240014001	APOIO ADMINISTRATIVO	19.800.000,00	37.359,60	122.753,45	0,00	19.885.393,85	160.607,97	99.901,16	260.509,13	14.407.631,39	14.668.140,52	5.217.253,33
0412310402209	CELEBRAÇÃO DE CONVÊNIOS COM MUNICÍPIOS	13.880.000,00	9.918.556,65	0,00	0,00	3.961.443,35	0,00	198.196,44	198.196,44	2.743,92	200.940,36	3.760.502,99
0412310542286	APOIO ÀS ENTIDADES PRIVADAS SEM FINS LUCRATIVOS	20.000,00	0,00	0,00	0,00	20.000,00	0,00	0,00	0,00	0,00	0,00	20.000,00
1442210112043	GOVERNO JUNTO DE VOCÊ	20.000,00	0,00	0,00	0,00	20.000,00	0,00	0,00	0,00	0,00	0,00	20.000,00
1442210122046	VALORIZAÇÃO DA JUVENTUDE	70.000,00	70.000,00	0,00	0,00	0,00	0,00	0,00	0,00	0,00	0,00	0,00
1442210122377	CONCESSÃO DE BOLSAS DE ESTÁGIOS	20.000,00	20.000,00	0,00	0,00	0,00	0,00	0,00	0,00	0,00	0,00	0,00
1457310122044	GOIÁS SEM FRENTEIRAS	20.000,00	20.000,00	0,00	0,00	0,00	0,00	0,00	0,00	0,00	0,00	0,00
1901	GABINETE DO SECRETARIO DE GOVERNO	33.850.000,00	10.065.916,25	122.753,45	0,00	23.906.837,20	160.607,97	298.097,60	458.705,57	14.410.375,31	14.869.080,88	9.037.756,32
0309210082033	ASSISTÊNCIA JURÍDICA JUDICIAL E EXTRAJUDICIAL	4.000.000,00	0,00	8.000.000,00	0,00	12.000.000,00	12.657,37	3.502.616,41	3.515.273,78	8.411.885,20	11.927.158,98	72.841,02
1950	FUNDO ESPECIAL DE PAGAMENTO DOS ADVOGADOS DATIVOS E DO SISTEMA DE ACESSO A JUSTIÇA - FUNDATIVOS	4.000.000,00	0,00	8.000.000,00	0,00	12.000.000,00	12.657,37	3.502.616,41	3.515.273,78	8.411.885,20	11.927.158,98	72.841,02
0412240014001	APOIO ADMINISTRATIVO	0,00	0,00	61.276.055,87	0,00	61.276.055,87	368.547,34	209.124,94	577.672,28	58.719.902,54	59.297.574,82	1.978.481,05
2101	GABINETE DO SECRETÁRIO DE ESTADO DE MEIO AMBIENTE E DESENVOLVIMENTO SUSTENTÁVEL	0,00	0,00	61.276.055,87	0,00	61.276.055,87	368.547,34	209.124,94	577.672,28	58.719.902,54	59.297.574,82	1.978.481,05
1751210483104	CAIXA D'ÁGUA LEGAL	0,00	10.000,00	20.000,00	0,00	10.000,00	0,00	0,00	0,00	0,00	0,00	10.000,00
1751210483106	IMPLANTAÇÃO DA GESTÃO ASSOCIADA PARA OS SERVIÇOS PÚBLICOS DE SANEAMENTO BÁSICO	0,00	10.000,00	560.480,00	0,00	550.480,00	0,00	0,00	0,00	0,00	0,00	550.480,00
1751210483107	IMPLANTAÇÃO DE SERVIÇOS DE LIMPEZA URBANA ATRAVÉS DA COLETA SELETIVA NAS CIDADES DO ESTADO	0,00	0,00	70.000,00	0,00	70.000,00	0,00	0,00	0,00	0,00	0,00	70.000,00
1751210483108	IMPLANTAÇÃO DE SOLUÇÕES INDIVIDUALIZADAS DE ESGOTAMENTO SANITÁRIO	0,00	230.480,00	830.480,00	0,00	600.000,00	0,00	0,00	0,00	0,00	0,00	600.000,00

* DADOS EXTRAÍDOS DO SIOFINET



Sistema de Contabilidade do Estado de Goiás

Comparativo da Despesa Autorizada com a Realizada por Projeto/Atividade

BF1FB2A5A30CCBB9D27BC7F4A0D02F12

Período: 1 a 12/2019												
9998 - ESTADO DE GOIÁS												
Código	Especificação	Despesa Autorizada					Despesa Realizada					Saldo
		Orçamento e Alterações			Créditos Especiais	Total	A Pagar			Paga	Empenhada	
		Orçado	Reduções	Suplementações			Liquidada	Não Liquidada	Soma			
1751210483109	IMPLANTAÇÃO DO SISTEMA DE ESGOTAMENTO SANITÁRIO DE CRISTIANÓPOLIS	0,00	0,00	40.000,00	0,00	40.000,00	0,00	0,00	0,00	0,00	0,00	40.000,00
1751210483110	IMPLANTAÇÃO E AMPLIAÇÃO DE SOLUÇÕES PARA A DESTINAÇÃO FINAL, AMBIENTALMENTE ADEQUADA DE RESÍDUOS SÓLIDOS	0,00	0,00	1.092.655,21	0,00	1.092.655,21	42.379,45	0,00	42.379,45	0,00	42.379,45	1.050.275,76
1751210483111	IMPLEMENTAÇÃO DE SOLUÇÕES PARA O SISTEMA DE DRENAGEM URBANA	0,00	0,00	170.000,00	0,00	170.000,00	0,00	0,00	0,00	0,00	0,00	170.000,00
1751210483144	GMC - SANEAMENTO CONHECER E AGIR	0,00	0,00	800.000,00	0,00	800.000,00	0,00	0,00	0,00	0,00	0,00	800.000,00
1854110442221	COMPENSAR - CONSCIENTIZAÇÃO E EDUCAÇÃO AMBIENTAL	0,00	104.406,95	157.743,21	0,00	53.336,26	0,00	0,00	0,00	0,00	0,00	53.336,26
1854110442222	CRIAÇÃO, GESTÃO E REGULARIZAÇÃO DE UNIDADES DE CONSERVAÇÃO	0,00	205.688,35	1.040.000,00	0,00	834.311,65	0,00	0,00	0,00	0,00	0,00	834.311,65
1854110443074	CRIAÇÃO E IMPLEMENTAÇÃO DA POLÍTICA ESTADUAL DE BIODIVERSIDADE	0,00	20.000,00	40.000,00	0,00	20.000,00	0,00	0,00	0,00	0,00	0,00	20.000,00
1854110443075	IMPLEMENTAÇÃO DA POLÍTICA ESTADUAL DE MUDANÇAS CLIMÁTICAS	0,00	10.000,00	120.000,00	0,00	110.000,00	0,00	70.000,00	70.000,00	0,00	70.000,00	40.000,00
1854110443077	PRÉDIO VERDE - CONSTRUÇÃO SUSTENTÁVEL DA UNIDADE ADMINISTRATIVA DO MEIO AMBIENTE	0,00	20.000,00	60.000,00	0,00	40.000,00	0,00	0,00	0,00	0,00	0,00	40.000,00
1854210442223	DESCENTRALIZAÇÃO DA GESTÃO AMBIENTAL	0,00	20.000,00	40.000,00	0,00	20.000,00	0,00	0,00	0,00	0,00	0,00	20.000,00
1854210442225	GESTÃO, MONITORAMENTO E FISCALIZAÇÃO DA FAUNA	0,00	10.000,00	40.000,00	0,00	30.000,00	0,00	0,00	0,00	0,00	0,00	30.000,00
1854210442226	IMPLANTAÇÃO DE INSTRUMENTOS ECONÔMICOS DE GESTÃO AMBIENTAL	0,00	20.000,00	40.000,00	0,00	20.000,00	0,00	0,00	0,00	0,00	0,00	20.000,00
1854210442228	LICENCIAMENTO AMBIENTAL	0,00	10.000,00	40.000,00	0,00	30.000,00	0,00	0,00	0,00	0,00	0,00	30.000,00
1854210442230	QUALIDADE AMBIENTAL - FISCALIZAÇÃO, MONITORAMENTO E AUDITORIA AMBIENTAL	0,00	10.000,00	40.000,00	0,00	30.000,00	0,00	0,00	0,00	0,00	0,00	30.000,00
1854210442231	REGULARIZAÇÃO AMBIENTAL	0,00	10.000,00	40.000,00	0,00	30.000,00	0,00	0,00	0,00	0,00	0,00	30.000,00
1854210443078	ZONEAMENTO ECOLÓGICO-ECONÔMICO	0,00	10.000,00	40.000,00	0,00	30.000,00	0,00	0,00	0,00	0,00	0,00	30.000,00
1854410442224	GESTÃO DESCENTRALIZADA E PARTICIPATIVA DAS ÁGUAS	0,00	10.000,00	260.000,00	0,00	250.000,00	0,00	11.580,00	11.580,00	4.610,00	16.190,00	233.810,00
1854410442227	INSTRUMENTOS DE GESTÃO DAS ÁGUAS	0,00	10.000,00	237.431,50	0,00	227.431,50	0,00	0,00	0,00	0,00	0,00	227.431,50
1854410443076	PLANTE ÁGUA - REVITALIZAÇÃO DE BACIAS E PRODUTOR DE ÁGUA	0,00	984.370,75	2.020.000,00	0,00	1.035.629,25	2.931,99	354.488,65	357.420,64	318.287,74	675.708,38	359.920,87
2102	SUBSECRETARIA DE LICENCIAMENTO AMBIENTAL E RECURSOS HÍDRICOS	0,00	1.704.946,05	7.798.789,92	0,00	6.093.843,87	45.311,44	436.068,65	481.380,09	322.897,74	804.277,83	5.289.566,04
1545110403068	CIDADES DE GOIÁS - MELHORIAS URBANAS	0,00	20.000,00	20.000,00	0,00	0,00	0,00	0,00	0,00	0,00	0,00	0,00
1545110453086	MOBILIDADE URBANA SUSTENTÁVEL	0,00	20.000,00	20.000,00	0,00	0,00	0,00	0,00	0,00	0,00	0,00	0,00
1648210473099	CONSTRUÇÃO, REFORMA E DOAÇÃO DE MORADIAS A FAMÍLIA DE BAIXA RENDA	0,00	60.000,00	60.000,00	0,00	0,00	0,00	0,00	0,00	0,00	0,00	0,00
1648210473100	GESTÃO DO PROGRAMA DE HABITAÇÃO POPULAR	0,00	50.000,00	50.000,00	0,00	0,00	0,00	0,00	0,00	0,00	0,00	0,00
1648210473101	REGULARIZAÇÃO FUNDIÁRIA COM ENTREGA DE ESCRITURAS	0,00	20.000,00	20.000,00	0,00	0,00	0,00	0,00	0,00	0,00	0,00	0,00
1751210483104	CAIXA D'ÁGUA LEGAL	0,00	20.000,00	20.000,00	0,00	0,00	0,00	0,00	0,00	0,00	0,00	0,00
1751210483106	IMPLANTAÇÃO DA GESTÃO ASSOCIADA PARA OS SERVIÇOS PÚBLICOS DE SANEAMENTO BÁSICO	0,00	340.000,00	340.000,00	0,00	0,00	0,00	0,00	0,00	0,00	0,00	0,00
1751210483107	IMPLANTAÇÃO DE SERVIÇOS DE LIMPEZA URBANA ATRAVÉS DA COLETA SELETIVA NAS CIDADES DO ESTADO	0,00	70.000,00	70.000,00	0,00	0,00	0,00	0,00	0,00	0,00	0,00	0,00
1751210483108	IMPLANTAÇÃO DE SOLUÇÕES INDIVIDUALIZADAS DE ESGOTAMENTO SANITÁRIO	0,00	650.000,00	650.000,00	0,00	0,00	0,00	0,00	0,00	0,00	0,00	0,00
1751210483109	IMPLANTAÇÃO DO SISTEMA DE ESGOTAMENTO SANITÁRIO DE CRISTIANÓPOLIS	0,00	40.000,00	40.000,00	0,00	0,00	0,00	0,00	0,00	0,00	0,00	0,00
1751210483110	IMPLANTAÇÃO E AMPLIAÇÃO DE SOLUÇÕES PARA A DESTINAÇÃO FINAL, AMBIENTALMENTE ADEQUADA DE RESÍDUOS SÓLIDOS	0,00	236.100,66	236.100,66	0,00	0,00	0,00	0,00	0,00	0,00	0,00	0,00
1751210483111	IMPLEMENTAÇÃO DE SOLUÇÕES PARA O SISTEMA DE DRENAGEM URBANA	0,00	170.000,00	170.000,00	0,00	0,00	0,00	0,00	0,00	0,00	0,00	0,00
1751210483144	GMC - SANEAMENTO CONHECER E AGIR	0,00	720.000,00	720.000,00	0,00	0,00	0,00	0,00	0,00	0,00	0,00	0,00
2575210442229	PALÁCIO SUSTENTÁVEL - PPLT COM ACESSIBILIDADE, EFICIÊNCIA ENERGÉTICA, COLETA SELETIVA E ECONOMIA DE ÁGUA	0,00	20.000,00	20.000,00	0,00	0,00	0,00	0,00	0,00	0,00	0,00	0,00
2645310453081	BRT ENTORNO SUL	0,00	40.000,00	40.000,00	0,00	0,00	0,00	0,00	0,00	0,00	0,00	0,00
2645310453083	BRT NORTE SUL - APARECIDA DE GOIÂNIA	0,00	40.000,00	40.000,00	0,00	0,00	0,00	0,00	0,00	0,00	0,00	0,00
2103	SUPERINTENDÊNCIA EXECUTIVA DE CIDADES	0,00	2.516.100,66	2.516.100,66	0,00	0,00	0,00	0,00	0,00	0,00	0,00	0,00
1339210203022	ELABORAÇÃO DO PROJETO DE ARQUITETURA PARA MEMORIAL ART DECÓ	0,00	40.000,00	40.000,00	0,00	0,00	0,00	0,00	0,00	0,00	0,00	0,00

* DADOS EXTRAÍDOS DO SIOFINET



Sistema de Contabilidade do Estado de Goiás

Comparativo da Despesa Autorizada com a Realizada por Projeto/Atividade

BF1FB2A5A30CCBB9D27BC7F4A0D02F12

Período: 1 a 12/2019												
9998 - ESTADO DE GOIÁS												
Código	Especificação	Despesa Autorizada					Despesa Realizada					Saldo
		Orçamento e Alterações			Créditos Especiais	Total	A Pagar			Paga	Empenhada	
		Orçado	Reduções	Suplementações			Liquidada	Não Liquidada	Soma			
1512710403069	ELABORAÇÃO DO PLANO DIRETOR DA REGIÃO METROPOLITANA DE GOIÂNIA	0,00	110.000,00	110.000,00	0,00	0,00	0,00	0,00	0,00	0,00	0,00	0,00
1545310453082	BRT EXTENSÃO DO EIXO ANHANGUERA - TERMINAL NOVO MUNDO/SENADOR CANEDO	0,00	120.000,00	120.000,00	0,00	0,00	0,00	0,00	0,00	0,00	0,00	0,00
1545310453087	MODERNIZAÇÃO DO EIXO ANHANGUERA COM A CONSTRUÇÃO DO VEÍCULO LEVE SOBRE TRILHOS - VLT	0,00	120.000,00	120.000,00	0,00	0,00	0,00	0,00	0,00	0,00	0,00	0,00
2645310452234	SUBSÍDIO DA PASSAGEM DO EIXO ANHANGUERA E LINHAS SEMIURBANAS DA REGIÃO METROPOLITANA DE GOIÂNIA	0,00	20.000,00	20.000,00	0,00	0,00	0,00	0,00	0,00	0,00	0,00	0,00
2645310453084	EXPANSÃO E MELHORAMENTO DE ESTAÇÕES DE EMBARQUE E DESEMBARQUE DE PASSAGEIROS	0,00	210.000,00	210.000,00	0,00	0,00	0,00	0,00	0,00	0,00	0,00	0,00
2104	SUPERINTENDÊNCIA EXECUTIVA DE ASSUNTOS METROPOLITANOS	0,00	620.000,00	620.000,00	0,00	0,00	0,00	0,00	0,00	0,00	0,00	0,00
2557310463090	GESTÃO DE INFORMAÇÕES ESTATÍSTICAS DE ENERGIA	0,00	20.000,00	20.000,00	0,00	0,00	0,00	0,00	0,00	0,00	0,00	0,00
2575210463089	ELETRIFICAÇÃO DE PROPRIEDADES RURAIS	0,00	40.000,00	40.000,00	0,00	0,00	0,00	0,00	0,00	0,00	0,00	0,00
2575210463091	IMPLANTAÇÃO DE REDES ELÉTRICAS E/OU ILUMINAÇÃO DE VIAS PÚBLICAS E DE PRAÇAS ESPORTIVAS	0,00	40.000,00	40.000,00	0,00	0,00	0,00	0,00	0,00	0,00	0,00	0,00
2575210463092	PROMOÇÃO DA EFICIÊNCIA ENERGÉTICA EM PRÉDIOS PÚBLICOS	0,00	20.000,00	20.000,00	0,00	0,00	0,00	0,00	0,00	0,00	0,00	0,00
2575210463093	PROMOÇÃO DO USO DA ENERGIA RENOVÁVEL	0,00	40.000,00	40.000,00	0,00	0,00	0,00	0,00	0,00	0,00	0,00	0,00
2678110662352	ADMINISTRAÇÃO E CONSERVAÇÃO DOS AERÓDROMOS ESTADUAIS	0,00	20.000,00	20.000,00	0,00	0,00	0,00	0,00	0,00	0,00	0,00	0,00
2678110663123	ELABORAÇÃO DE PLANOS E PROJETOS AEROVIÁRIOS	0,00	20.000,00	20.000,00	0,00	0,00	0,00	0,00	0,00	0,00	0,00	0,00
2678210452233	ADMINISTRAÇÃO, MANUTENÇÃO E CONSERVAÇÃO DOS TERMINAIS RODOVIÁRIOS DO ESTADO	0,00	55.387,26	107.660,20	0,00	52.272,94	0,00	0,00	0,00	52.272,94	52.272,94	0,00
2678210453080	ATUALIZAÇÃO DO PLANO DE DESENVOLVIMENTO DO SISTEMA DE TRANSPORTE DO ESTADO - PDTG	0,00	20.000,00	20.000,00	0,00	0,00	0,00	0,00	0,00	0,00	0,00	0,00
2678210453085	INFRAESTRUTURA DE TRANSPORTE E OBRAS CIVIS	0,00	202.000,00	202.000,00	0,00	0,00	0,00	0,00	0,00	0,00	0,00	0,00
2678210453088	REFORMA DOS TERMINAIS RODOVIÁRIOS DO ESTADO	0,00	20.000,00	20.000,00	0,00	0,00	0,00	0,00	0,00	0,00	0,00	0,00
2678310453079	ESTAÇÕES FERROVIÁRIAS PARA O TREM DE PASSAGEIROS GOIÂNIA/BRASÍLIA	0,00	40.000,00	40.000,00	0,00	0,00	0,00	0,00	0,00	0,00	0,00	0,00
2105	SUPERINTENDÊNCIA EXECUTIVA DE INFRAESTRUTURA	0,00	537.387,26	589.660,20	0,00	52.272,94	0,00	0,00	0,00	52.272,94	52.272,94	0,00
0412240014001	APOIO ADMINISTRATIVO	0,00	0,00	20.000,00	0,00	20.000,00	0,00	0,00	0,00	0,00	0,00	20.000,00
2645310453087	MODERNIZAÇÃO DO EIXO ANHANGUERA COM A CONSTRUÇÃO DO VEÍCULO LEVE SOBRE TRILHOS - VLT	0,00	0,00	20.000,00	0,00	20.000,00	0,00	0,00	0,00	0,00	0,00	20.000,00
2150	FUNDO ESPECIAL DE IMPLANTAÇÃO DO PROGRAMA VEÍCULO LEVE SOBRE TRILHOS - FVLT	0,00	0,00	40.000,00	0,00	40.000,00	0,00	0,00	0,00	0,00	0,00	40.000,00
1648210473099	CONSTRUÇÃO, REFORMA E DOAÇÃO DE MORADIAS A FAMÍLIA DE BAIXA RENDA	0,00	0,00	110.000,00	0,00	110.000,00	0,00	0,00	0,00	0,00	0,00	110.000,00
2151	FUNDO ESTADUAL DE HABITAÇÃO DE INTERESSE SOCIAL - FEHIS	0,00	0,00	110.000,00	0,00	110.000,00	0,00	0,00	0,00	0,00	0,00	110.000,00
1512710403069	ELABORAÇÃO DO PLANO DIRETOR DA REGIÃO METROPOLITANA DE GOIÂNIA	0,00	0,00	210.000,00	0,00	210.000,00	0,00	0,00	0,00	0,00	0,00	210.000,00
2152	FUNDO DE DESENVOLVIMENTO METROPOLITANO DE GOIÂNIA - FUNDEMETRO	0,00	0,00	210.000,00	0,00	210.000,00	0,00	0,00	0,00	0,00	0,00	210.000,00
0412240014001	APOIO ADMINISTRATIVO	0,00	3.620.950,49	12.601.221,55	0,00	8.980.271,06	24.253,99	1.453.444,89	1.477.698,88	6.130.036,16	7.607.735,04	1.372.536,02
1751210483144	GMC - SANEAMENTO CONHECER E AGIR	0,00	0,00	170.000,00	0,00	170.000,00	0,00	0,00	0,00	0,00	0,00	170.000,00
1812210242259	ATENÇÃO À SAÚDE DOS SERVIDORES	0,00	0,00	20.000,00	0,00	20.000,00	0,00	0,00	0,00	0,00	0,00	20.000,00
1854110442221	COMPENSAR - CONSCIENTIZAÇÃO E EDUCAÇÃO AMBIENTAL	0,00	0,00	240.000,00	0,00	240.000,00	0,00	0,00	0,00	0,00	0,00	240.000,00
1854110442222	criação, gestão e regularização de unidades de conservação	0,00	1.000.000,00	6.939.022,92	0,00	5.939.022,92	83.759,93	498.508,00	582.267,93	3.647.136,62	4.229.404,55	1.709.618,37
1854110443074	criação e implementação da política estadual de biodiversidade	0,00	0,00	20.000,00	0,00	20.000,00	0,00	0,00	0,00	6.663,17	6.663,17	13.336,83
1854110443075	implementação da política estadual de mudanças climáticas	0,00	0,00	20.000,00	0,00	20.000,00	0,00	0,00	0,00	0,00	0,00	20.000,00
1854110443077	Prédio Verde - construção sustentável da unidade administrativa do meio ambiente	0,00	0,00	40.000,00	0,00	40.000,00	0,00	0,00	0,00	0,00	0,00	40.000,00
1854210442223	DESCENTRALIZAÇÃO DA GESTÃO AMBIENTAL	0,00	0,00	110.000,00	0,00	110.000,00	0,00	0,00	0,00	5.000,00	5.000,00	105.000,00
1854210442225	GESTÃO, MONITORAMENTO E FISCALIZAÇÃO DA FAUNA	0,00	0,00	55.000,00	0,00	55.000,00	0,00	0,00	0,00	0,00	0,00	55.000,00
1854210442226	IMPLANTAÇÃO DE INSTRUMENTOS ECONÔMICOS DE GESTÃO AMBIENTAL	0,00	0,00	20.000,00	0,00	20.000,00	0,00	0,00	0,00	0,00	0,00	20.000,00
1854210442228	LICENCIAMENTO AMBIENTAL	0,00	0,00	220.000,00	0,00	220.000,00	0,00	0,00	0,00	25.000,00	25.000,00	195.000,00

* DADOS EXTRAÍDOS DO SIOFINET



ESTADO DE GOIÁS



Sistema de Contabilidade do Estado de Goiás

Comparativo da Despesa Autorizada com a Realizada por Projeto/Atividade

BF1FB2A5A30CCBB9D27BC7F4A0D02F12

Período: 1 a 12/2019												
9998 - ESTADO DE GOIÁS												
Código	Especificação	Despesa Autorizada					Despesa Realizada					Saldo
		Orçamento e Alterações			Créditos Especiais	Total	A Pagar			Paga	Empenhada	
		Orçado	Reduções	Suplementações			Liquidada	Não Liquidada	Soma			
1854210442230	QUALIDADE AMBIENTAL - FISCALIZAÇÃO, MONITORAMENTO E AUDITORIA AMBIENTAL	0,00	1.270.000,00	2.572.000,00	0,00	1.302.000,00	0,00	0,00	0,00	363.488,23	363.488,23	938.511,77
1854210442231	REGULARIZAÇÃO AMBIENTAL	0,00	0,00	20.000,00	0,00	20.000,00	0,00	0,00	0,00	0,00	0,00	20.000,00
1854210443078	ZONEAMENTO ECOLÓGICO-ECONÔMICO	0,00	0,00	20.000,00	0,00	20.000,00	0,00	0,00	0,00	0,00	0,00	20.000,00
1854410442224	GESTÃO DESCENTRALIZADA E PARTICIPATIVA DAS ÁGUAS	0,00	0,00	90.000,00	0,00	90.000,00	0,00	0,00	0,00	5.090,00	5.090,00	84.910,00
1854410442227	INSTRUMENTOS DE GESTÃO DAS ÁGUAS	0,00	0,00	40.000,00	0,00	40.000,00	0,00	0,00	0,00	150,54	150,54	39.849,46
1854410443076	PLANTE ÁGUA - REVITALIZAÇÃO DE BACIAS E PRODUTOR DE ÁGUA	0,00	302.500,00	1.445.000,00	0,00	1.142.500,00	0,00	0,00	0,00	24.000,00	24.000,00	1.118.500,00
2153	FUNDO ESTADUAL DO MEIO AMBIENTE - FEMA	0,00	6.193.450,49	24.642.244,47	0,00	18.448.793,98	108.013,92	1.951.952,89	2.059.966,81	10.206.564,72	12.266.531,53	6.182.262,45
0412210242259	ATENÇÃO À SAÚDE DOS SERVIDORES	0,00	0,00	20.000,00	0,00	20.000,00	0,00	0,00	0,00	0,00	0,00	20.000,00
0412210672355	MANUTENÇÃO E ADMINISTRAÇÃO DE PRÓPRIOS PÚBLICOS	0,00	1.250.000,00	3.640.000,00	0,00	2.390.000,00	0,00	503.642,48	503.642,48	225.707,70	729.350,18	1.660.649,82
0412210673129	CONSTRUÇÃO, AMPLIAÇÃO, REFORMA E ADEQUAÇÃO DE OBRAS CIVIS PÚBLICAS	0,00	0,00	22.250.000,00	0,00	22.250.000,00	5.003,33	13.220.190,21	13.225.193,54	113.140,82	13.338.334,36	8.911.665,64
0412240014001	APOIO ADMINISTRATIVO	0,00	1.240.000,00	125.985.545,74	0,00	124.745.545,74	1.469.263,64	4.874.001,66	6.343.265,30	107.396.546,10	113.739.811,40	11.005.734,34
0413110682357	EVENTOS, FESTIVIDADES E INAUGURAÇÕES DE OBRAS	0,00	0,00	910.000,00	0,00	910.000,00	0,00	6.001,34	6.001,34	650.287,49	656.288,83	253.711,17
048460007006	ENCARGOS JUDICIÁRIOS	0,00	0,00	10.000,00	0,00	10.000,00	0,00	0,00	0,00	0,00	0,00	10.000,00
1012210273043	CONSTRUÇÃO, REFORMA, AMPLIAÇÃO E ESTRUTURAÇÃO DAS UNIDADES ADMINISTRATIVAS DA SAÚDE	0,00	0,00	20.000,00	0,00	20.000,00	0,00	0,00	0,00	0,00	0,00	20.000,00
1030210283044	CONSTRUÇÃO, AMPLIAÇÃO, REFORMA E ESTRUTURAÇÃO DAS UNIDADES ASSISTENCIAIS DA SAÚDE	0,00	0,00	20.000,00	0,00	20.000,00	0,00	0,00	0,00	0,00	0,00	20.000,00
1030210283045	CONSTRUÇÃO E IMPLANTAÇÃO DE CENTRO DE REFERÊNCIA E EXCELÊNCIA EM DEPENDÊNCIA QUÍMICA - CREDEOS	0,00	0,00	3.040.000,00	0,00	3.040.000,00	0,00	0,00	0,00	0,00	0,00	3.040.000,00
1236810193019	CONSTRUÇÃO, AMPLIAÇÃO, REFORMA E ADEQUAÇÃO DE UNIDADES ESCOLARES E PRÉDIOS PÚBLICOS	0,00	0,00	20.000,00	0,00	20.000,00	0,00	0,00	0,00	0,00	0,00	20.000,00
1545110692359	REABILITAÇÃO DAS VIAS URBANAS	0,00	0,00	40.000,00	0,00	40.000,00	0,00	0,00	0,00	0,00	0,00	40.000,00
1545110693028	PAVIMENTAÇÃO DAS VIAS URBANAS	0,00	0,00	5.286.559,29	0,00	5.286.559,29	0,00	0,00	0,00	0,00	0,00	5.286.559,29
2678110662353	MANUTENÇÃO E ADEQUAÇÃO DE AERÓDROMOS	0,00	0,00	30.000,00	0,00	30.000,00	0,00	0,00	0,00	0,00	0,00	30.000,00
2678110663124	CONSTRUÇÃO, IMPLANTAÇÃO E REFORMA DE AERÓDROMOS	0,00	0,00	3.190.000,00	0,00	3.190.000,00	0,00	0,00	0,00	124.343,49	124.343,49	3.065.656,51
2678110663125	IMPLANTAÇÃO DO AEROPORTO DE CARGAS DE ANÁPOLIS	0,00	0,00	4.482.000,00	0,00	4.482.000,00	0,00	600.000,00	600.000,00	0,00	600.000,00	3.882.000,00
2678210612327	CAMPANHAS EDUCATIVAS E INFORMATIVAS DE TRÂNSITO	0,00	0,00	40.000,00	0,00	40.000,00	0,00	0,00	0,00	0,00	0,00	40.000,00
2678210612328	FISCALIZAÇÃO ELETRÔNICA, TRATAMENTO E POSTAGEM DE MULTAS	0,00	0,00	24.802.708,48	0,00	24.802.708,48	0,00	9.776.585,93	9.776.585,93	14.946.015,92	24.722.601,85	80.106,63
2678210612329	POLICIAMENTO PREVENTIVO, REPRESSIVO, OPERAÇÕES ESPECIALIZADAS, FISCALIZAÇÃO DE TRÂNSITO E SEGURANÇA VIÁRIA	0,00	3.750.000,00	32.784.115,63	0,00	29.034.115,63	60.614,09	1.793.080,04	1.853.694,13	25.782.526,97	27.636.221,10	1.397.894,53
2678210682356	GMC - CONSERVAÇÃO/MANUTENÇÃO DAS RODOVIAS PAVIMENTADAS E NÃO PAVIMENT., OBRAS DE ARTES ESPEC. E SINALIZAÇÕES	0,00	600.000,00	3.520.000,00	0,00	2.920.000,00	1.790,00	12.608,02	14.398,02	642.039,95	656.437,97	2.263.562,03
2678210682358	GMC - RECONSTRUÇÃO DE RODOVIAS PAVIMENTADAS E OBRAS DE ARTES ESPECIAIS	0,00	0,00	56.040.000,00	500.000,00	56.540.000,00	0,00	47.177.123,83	47.177.123,83	1.537.179,29	48.714.303,12	7.825.696,88
2678210683029	CONSTRUÇÃO E PAVIMENTAÇÃO DE RODOVIAS ESTADUAIS	0,00	30.230.000,00	134.661.006,44	67.700.000,00	172.131.006,44	7.893.273,05	41.599.640,39	49.492.913,44	3.631.240,91	53.124.154,35	119.006.852,09
2678210683030	CONSTRUÇÃO DE OBRAS DE ARTES ESPECIAIS	0,00	0,00	2.121.965,37	3.600.000,00	5.721.965,37	0,00	0,00	0,00	0,00	0,00	5.721.965,37
2745110153017	CONSTRUÇÃO, REFORMA E AMPLIAÇÃO DE ESPAÇOS ESPORTIVOS	0,00	0,00	269.303,47	0,00	269.303,47	0,00	0,00	0,00	0,00	0,00	269.303,47
2161	AGÊNCIA GOIANA DE INFRAESTRUTURA E TRANSPORTES - GOINFRA	0,00	37.070.000,00	423.183.204,42	71.800.000,00	457.913.204,42	9.429.944,11	119.562.873,90	128.992.818,01	155.049.028,64	284.041.846,65	173.871.357,77
0412240014001	APOIO ADMINISTRATIVO	0,00	0,00	6.019.962,85	0,00	6.019.962,85	1.196,77	4.573,27	5.770,04	416.180,54	421.950,58	5.598.012,27
2678210682356	GMC - CONSERVAÇÃO/MANUTENÇÃO DAS RODOVIAS PAVIMENTADAS E NÃO PAVIMENT., OBRAS DE ARTES ESPEC. E SINALIZAÇÕES	0,00	3.498.613,91	185.141.613,91	0,00	181.643.000,00	29.253.370,27	48.762.022,91	78.015.393,18	51.701.514,29	129.716.907,47	51.926.092,53
2180	FUNDO CONSTITUCIONAL DE TRANSPORTE - FCT	0,00	3.498.613,91	191.161.576,76	0,00	187.662.962,85	29.254.567,04	48.766.596,18	78.021.163,22	52.117.694,83	130.138.858,05	57.524.104,80
0412240014001	APOIO ADMINISTRATIVO	178.000,00	77.496,66	0,00	0,00	100.503,34	0,00	0,00	0,00	100.503,34	100.503,34	0,00
1212240014001	APOIO ADMINISTRATIVO	810.451.000,00	736.819.397,26	0,00	0,00	73.631.602,74	0,00	0,00	0,00	73.631.602,74	73.631.602,74	0,00
1236140014001	APOIO ADMINISTRATIVO	40.000,00	40.000,00	0,00	0,00	0,00	0,00	0,00	0,00	0,00	0,00	0,00
1236240014001	APOIO ADMINISTRATIVO	40.000,00	40.000,00	0,00	0,00	0,00	0,00	0,00	0,00	0,00	0,00	0,00

* DADOS EXTRAÍDOS DO SIOFINET



Sistema de Contabilidade do Estado de Goiás

Comparativo da Despesa Autorizada com a Realizada por Projeto/Atividade

BF1FB2A5A30CCBB9D27BC7F4A0D02F12

Período: 1 a 12/2019												
9998 - ESTADO DE GOIÁS												
Código	Especificação	Despesa Autorizada					Despesa Realizada					Saldo
		Orçamento e Alterações			Créditos Especiais	Total	A Pagar			Paga	Empenhada	
		Orçado	Reduções	Suplementações			Liquidada	Não Liquidada	Soma			
1236540014001	APOIO ADMINISTRATIVO	20.000,00	20.000,00	0,00	0,00	0,00	0,00	0,00	0,00	0,00	0,00	0,00
1236640014001	APOIO ADMINISTRATIVO	40.000,00	40.000,00	0,00	0,00	0,00	0,00	0,00	0,00	0,00	0,00	0,00
1236740014001	APOIO ADMINISTRATIVO	20.000,00	20.000,00	0,00	0,00	0,00	0,00	0,00	0,00	0,00	0,00	0,00
1236840014001	APOIO ADMINISTRATIVO	1.667.261.000,00	1.362.497.733,04	0,00	0,00	304.763.266,96	0,00	0,00	0,00	304.763.266,96	304.763.266,96	0,00
2201	GABINETE DO SECRETÁRIO DE EDUCAÇÃO, CULTURA E ESPORTE	2.478.050.000,00	2.099.554.626,96	0,00	0,00	378.495.373,04	0,00	0,00	0,00	378.495.373,04	378.495.373,04	0,00
1212210242259	ATENÇÃO À SAÚDE DOS SERVIDORES	90.000,00	90.000,00	0,00	0,00	0,00	0,00	0,00	0,00	0,00	0,00	0,00
1212810142058	FORMAÇÃO INICIAL E CONTINUADA, PRESENCIAL E A DISTÂNCIA DOS PROFISSIONAIS DA EDUCAÇÃO	4.210.000,00	4.210.000,00	0,00	0,00	0,00	0,00	0,00	0,00	0,00	0,00	0,00
1236110162066	CORREÇÃO DE FLUXO - IDADE/ANO ESCOLAR COMPATÍVEL COM A SÉRIE	370.000,00	370.000,00	0,00	0,00	0,00	0,00	0,00	0,00	0,00	0,00	0,00
1236110162071	DESENVOLVIMENTO DE AÇÕES PEDAGÓGICAS PARA O ACESSO, PERMANÊNCIA E CONCLUSÃO DO ENSINO FUNDAMENTAL	1.090.000,00	1.090.000,00	0,00	0,00	0,00	0,00	0,00	0,00	0,00	0,00	0,00
1236110162074	JORNADA DE AMPLIAÇÃO DA APRENDIZAGEM-AABB COMUNIDADE	50.000,00	50.000,00	0,00	0,00	0,00	0,00	0,00	0,00	0,00	0,00	0,00
1236110163156	GMC - PEG - PARCEIROS NO ENSINO EM GOIÁS	100.000,00	100.000,00	0,00	0,00	0,00	0,00	0,00	0,00	0,00	0,00	0,00
1236110192364	GESTÃO EDUCACIONAL COMPARTILHADA	1.150.000,00	1.150.000,00	0,00	0,00	0,00	0,00	0,00	0,00	0,00	0,00	0,00
1236210143157	GMC - GESTÃO ESCOLAR PARA RESULTADOS	80.000,00	80.000,00	0,00	0,00	0,00	0,00	0,00	0,00	0,00	0,00	0,00
1236210162070	DESENVOLVIMENTO DE AÇÕES PEDAGÓGICAS E UNIVERSALIZAÇÃO DO ENSINO MÉDIO	1.090.000,00	1.090.000,00	0,00	0,00	0,00	0,00	0,00	0,00	0,00	0,00	0,00
1236210192364	GESTÃO EDUCACIONAL COMPARTILHADA	1.160.000,00	1.160.000,00	0,00	0,00	0,00	0,00	0,00	0,00	0,00	0,00	0,00
1236510702389	MODERNIZAÇÃO E MANUTENÇÃO DAS UNIDADES DE EDUCAÇÃO INFANTIL	70.000,00	70.000,00	0,00	0,00	0,00	0,00	0,00	0,00	0,00	0,00	0,00
1236510703166	AQUISIÇÃO, CONSTRUÇÃO E AMPLIAÇÃO DAS UNIDADES DE EDUCAÇÃO INFANTIL	70.000,00	70.000,00	0,00	0,00	0,00	0,00	0,00	0,00	0,00	0,00	0,00
1236510703167	GOIÁS - ESTADO PARCEIRO DE EDUCAÇÃO INFANTIL	40.000,00	40.000,00	0,00	0,00	0,00	0,00	0,00	0,00	0,00	0,00	0,00
1236510703168	GOIÁS - EDUCAÇÃO INFANTIL QUALIFICADA	1.050.000,00	1.050.000,00	0,00	0,00	0,00	0,00	0,00	0,00	0,00	0,00	0,00
1236610162068	DESENVOLVIMENTO DAS AÇÕES PEDAGÓGICAS DA EDUCAÇÃO DE JOVENS E ADULTOS	330.000,00	330.000,00	0,00	0,00	0,00	0,00	0,00	0,00	0,00	0,00	0,00
1236710162069	DESENVOLVIMENTO DE AÇÕES PEDAGÓGICAS DA EDUCAÇÃO ESPECIAL	1.070.000,00	1.070.000,00	0,00	0,00	0,00	0,00	0,00	0,00	0,00	0,00	0,00
1236810142059	FORTALECIMENTO DA CARREIRA E ADOÇÃO DO SISTEMA DE BÔNUS POR DESEMPENHO	1.060.000,00	1.060.000,00	0,00	0,00	0,00	0,00	0,00	0,00	0,00	0,00	0,00
1236810142060	SISTEMA DE AVALIAÇÃO DOS PROFISSIONAIS DA EDUCAÇÃO	170.000,00	170.000,00	0,00	0,00	0,00	0,00	0,00	0,00	0,00	0,00	0,00
1236810143155	GMC - TUTORIA FOCAL	60.000,00	60.000,00	0,00	0,00	0,00	0,00	0,00	0,00	0,00	0,00	0,00
1236810143158	GMC - COORDENADOR DE PAIS	50.000,00	50.000,00	0,00	0,00	0,00	0,00	0,00	0,00	0,00	0,00	0,00
1236810162064	AQUISIÇÃO, DISTRIBUIÇÃO, ELABORAÇÃO, PRODUÇÃO, IMPRESSÃO E PUBLICAÇÃO DE DOCUMENTOS, PERIÓDICOS E LIVROS	2.160.000,00	2.160.000,00	0,00	0,00	0,00	0,00	0,00	0,00	0,00	0,00	0,00
1236810162065	ATENDIMENTO AOS ALUNOS EM SITUAÇÃO DE VULNERABILIDADE SOCIAL OU PRIVADOS DE LIBERDADE	1.070.000,00	1.070.000,00	0,00	0,00	0,00	0,00	0,00	0,00	0,00	0,00	0,00
1236810162067	DESENVOLVIMENTO DAS AÇÕES PEDAGÓGICAS DA EDUCAÇÃO A DISTÂNCIA	270.000,00	270.000,00	0,00	0,00	0,00	0,00	0,00	0,00	0,00	0,00	0,00
1236810162072	EDUCAÇÃO DE JOVENS E ADULTOS E ENSINO MÉDIO INTEGRADA OU CONCOMITANTE À EDUCAÇÃO PROFISSIONAL	33.324.000,00	33.205.508,00	0,00	0,00	118.492,00	0,00	0,00	0,00	118.492,00	118.492,00	0,00
1236810162073	EDUCAÇÃO INTEGRAL COM JORNADA AMPLIADA	17.560.000,00	17.560.000,00	0,00	0,00	0,00	0,00	0,00	0,00	0,00	0,00	0,00
1236810162075	PRÊMIO DE EXCELÊNCIA	1.000.000,00	1.000.000,00	0,00	0,00	0,00	0,00	0,00	0,00	0,00	0,00	0,00
1236810162076	REALIZAÇÃO DE ATIVIDADES EXTRACURRICULARES	1.160.000,00	1.160.000,00	0,00	0,00	0,00	0,00	0,00	0,00	0,00	0,00	0,00
1236810162077	REALIZAÇÃO DE JOGOS ESTUDANTIS, MOSTRAS E FESTIVAIS DE ARTES	1.070.000,00	1.070.000,00	0,00	0,00	0,00	0,00	0,00	0,00	0,00	0,00	0,00
1236810162078	SISTEMA ESTADUAL DE AVALIAÇÃO EDUCACIONAL	5.090.000,00	5.090.000,00	0,00	0,00	0,00	0,00	0,00	0,00	0,00	0,00	0,00
1236810162313	DESENV. AÇÕES PEDAGÓGICAS À DIVERSIDADE CULT. E POVOS, COMUNID. TRADICIONAIS (ÍNDIG., QUILOMB. E DO CAMPO)	760.000,00	760.000,00	0,00	0,00	0,00	0,00	0,00	0,00	0,00	0,00	0,00
1236810163160	GMC - APRENDER MAIS	15.647.000,00	15.647.000,00	0,00	0,00	0,00	0,00	0,00	0,00	0,00	0,00	0,00
1236810192090	APOIO TÉCNICO, ADMINISTRATIVO E LOGÍSTICO AO DESENVOLVIMENTO DE ATIVIDADES DO ENSINO	6.350.000,00	6.349.285,92	0,00	0,00	714,08	0,00	0,00	0,00	714,08	714,08	0,00
1236810192091	FORNECIMENTO DE MERENDA ESCOLAR AOS ALUNOS DA EDUCAÇÃO BÁSICA	67.055.000,00	67.055.000,00	0,00	0,00	0,00	0,00	0,00	0,00	0,00	0,00	0,00

* DADOS EXTRAÍDOS DO SIOFINET



ESTADO DE GOIÁS



Sistema de Contabilidade do Estado de Goiás

Comparativo da Despesa Autorizada com a Realizada por Projeto/Atividade

BF1FB2A5A30CCBB9D27BC7F4A0D02F12

Período: 1 a 12/2019												
9998 - ESTADO DE GOIÁS												
Código	Especificação	Despesa Autorizada					Despesa Realizada					Saldo
		Orçamento e Alterações			Créditos Especiais	Total	A Pagar			Paga	Empenhada	
		Orçado	Reduções	Suplementações			Liquidada	Não Liquidada	Soma			
1236810192093	MODERNIZAÇÃO DAS UNIDADES JURISDICIONADAS DA EDUCAÇÃO	38.337.000,00	38.337.000,00	0,00	0,00	0,00	0,00	0,00	0,00	0,00	0,00	0,00
1236810192094	GESTÃO DEMOCRÁTICA DAS JURISDICIONADAS DA EDUCAÇÃO - REPASSE DE RECURSOS	16.075.000,00	16.075.000,00	0,00	0,00	0,00	0,00	0,00	0,00	0,00	0,00	0,00
1236810192095	TRANSPORTE ESCOLAR - TRANSFERÊNCIA DE RECURSOS FINANCEIROS ÀS PREFEITURAS E PAGAMENTO A EMPRESA	50.000,00	50.000,00	0,00	0,00	0,00	0,00	0,00	0,00	0,00	0,00	0,00
1236810192364	GESTÃO EDUCACIONAL COMPARTILHADA	581.523.000,00	581.523.000,00	0,00	0,00	0,00	0,00	0,00	0,00	0,00	0,00	0,00
1236810193019	CONSTRUÇÃO, AMPLIAÇÃO, REFORMA E ADEQUAÇÃO DE UNIDADES ESCOLARES E PRÉDIOS PÚBLICOS	83.820.000,00	83.683.053,49	0,00	0,00	136.946,51	0,00	0,00	0,00	136.946,51	136.946,51	0,00
1236810193020	ESCOLA DIGITAL - AMBIENTE TECNOLÓGICO NAS ESCOLAS ESTADUAIS	4.080.000,00	4.080.000,00	0,00	0,00	0,00	0,00	0,00	0,00	0,00	0,00	0,00
1236810193154	GMC - PROJETO DE FORTALECIMENTO DA APRENDIZAGEM	2.150.000,00	2.150.000,00	0,00	0,00	0,00	0,00	0,00	0,00	0,00	0,00	0,00
1257210192092	GESTÃO DA TECNOLOGIA DA INFORMAÇÃO E COMUNICAÇÃO DA SEDUCE	4.080.000,00	4.080.000,00	0,00	0,00	0,00	0,00	0,00	0,00	0,00	0,00	0,00
1257210413145	GMC - ESCOLA CONECTADA (SEDUCE)	60.000,00	60.000,00	0,00	0,00	0,00	0,00	0,00	0,00	0,00	0,00	0,00
2202	SUPERINTENDÊNCIA EXECUTIVA DE EDUCAÇÃO	896.051.000,00	895.794.847,41	0,00	0,00	256.152,59	0,00	0,00	0,00	256.152,59	256.152,59	0,00
1312210242259	ATENÇÃO À SAÚDE DOS SERVIDORES	30.000,00	30.000,00	0,00	0,00	0,00	0,00	0,00	0,00	0,00	0,00	0,00
1312810132047	CAPACITAÇÃO DOS PROFISSIONAIS DA CULTURA	210.000,00	210.000,00	0,00	0,00	0,00	0,00	0,00	0,00	0,00	0,00	0,00
1339110202096	PRESERVAÇÃO DO PATRIMÔNIO HISTÓRICO E ARTÍSTICO MATERIAL E IMATERIAL	350.000,00	350.000,00	0,00	0,00	0,00	0,00	0,00	0,00	0,00	0,00	0,00
1339110202097	PROMOÇÃO DA CULTURA POPULAR	100.000,00	100.000,00	0,00	0,00	0,00	0,00	0,00	0,00	0,00	0,00	0,00
1339110203021	REFORMA, RESTAURAÇÃO, CONSTRUÇÃO, INSTALAÇÃO E ADEQUAÇÃO DO PATRIMÔNIO ARQUITETÔNICO	390.000,00	390.000,00	0,00	0,00	0,00	0,00	0,00	0,00	0,00	0,00	0,00
1339210132048	FESTIVAL INTERNACIONAL DE CINEMA E VÍDEO AMBIENTAL - FICA	30.000,00	30.000,00	0,00	0,00	0,00	0,00	0,00	0,00	0,00	0,00	0,00
1339210132049	MODERNIZAÇÃO E MANUTENÇÃO DOS ESPAÇOS CULTURAIS	470.000,00	470.000,00	0,00	0,00	0,00	0,00	0,00	0,00	0,00	0,00	0,00
1339210132050	PROMOÇÃO AS LEIS DE INCENTIVO E APOIO AS ATIVIDADES CULTURAIS	70.000,00	70.000,00	0,00	0,00	0,00	0,00	0,00	0,00	0,00	0,00	0,00
1339210132051	PROMOÇÃO DA ECONOMIA CRIATIVA	130.000,00	130.000,00	0,00	0,00	0,00	0,00	0,00	0,00	0,00	0,00	0,00
1339210132052	PROMOÇÃO DA LEITURA E LITERATURA	260.000,00	260.000,00	0,00	0,00	0,00	0,00	0,00	0,00	0,00	0,00	0,00
1339210132053	PROMOÇÃO DA MÚSICA	520.000,00	520.000,00	0,00	0,00	0,00	0,00	0,00	0,00	0,00	0,00	0,00
1339210132054	PROMOÇÃO DAS ARTES AUDIOVISUAIS	220.000,00	220.000,00	0,00	0,00	0,00	0,00	0,00	0,00	0,00	0,00	0,00
1339210132055	PROMOÇÃO DAS ARTES CÊNICAS	330.000,00	330.000,00	0,00	0,00	0,00	0,00	0,00	0,00	0,00	0,00	0,00
1339210132056	PROMOÇÃO DAS ARTES INTEGRADAS	280.000,00	280.000,00	0,00	0,00	0,00	0,00	0,00	0,00	0,00	0,00	0,00
1339210132057	PROMOÇÃO DAS ARTES VISUAIS	280.000,00	280.000,00	0,00	0,00	0,00	0,00	0,00	0,00	0,00	0,00	0,00
1339210133016	CONSTRUÇÃO, REFORMA E ADEQUAÇÃO DE ESPAÇOS CULTURAIS	350.000,00	350.000,00	0,00	0,00	0,00	0,00	0,00	0,00	0,00	0,00	0,00
2203	SUPERINTENDÊNCIA EXECUTIVA DE CULTURA	4.020.000,00	4.020.000,00	0,00	0,00	0,00	0,00	0,00	0,00	0,00	0,00	0,00
2712210242259	ATENÇÃO À SAÚDE DOS SERVIDORES	10.000,00	10.000,00	0,00	0,00	0,00	0,00	0,00	0,00	0,00	0,00	0,00
2712810172080	CAPACITAÇÃO DOS PROFISSIONAIS DO ESPORTE	30.000,00	30.000,00	0,00	0,00	0,00	0,00	0,00	0,00	0,00	0,00	0,00
2724310172081	INICIAÇÃO ESPORTIVA	60.000,00	60.000,00	0,00	0,00	0,00	0,00	0,00	0,00	0,00	0,00	0,00
2745110153017	CONSTRUÇÃO, REFORMA E AMPLIAÇÃO DE ESPAÇOS ESPORTIVOS	1.320.000,00	1.320.000,00	0,00	0,00	0,00	0,00	0,00	0,00	0,00	0,00	0,00
2781110172079	PROMOÇÃO E PATROCÍNIO A ATLETAS E EVENTOS ESPORTIVOS	910.000,00	910.000,00	0,00	0,00	0,00	0,00	0,00	0,00	0,00	0,00	0,00
2781110172082	JOGOS ABERTOS BRASILEIROS	30.000,00	30.000,00	0,00	0,00	0,00	0,00	0,00	0,00	0,00	0,00	0,00
2781110172083	JOGOS ABERTOS DE GOIÁS	30.000,00	30.000,00	0,00	0,00	0,00	0,00	0,00	0,00	0,00	0,00	0,00
2781110172084	PRÓ-ATLETA	30.000,00	30.000,00	0,00	0,00	0,00	0,00	0,00	0,00	0,00	0,00	0,00
2781110172085	PRÓ-ESPORTE	30.000,00	30.000,00	0,00	0,00	0,00	0,00	0,00	0,00	0,00	0,00	0,00
2781110172086	PROMOÇÃO DO ESPORTE PARA PESSOAS COM DEFICIÊNCIA	30.000,00	30.000,00	0,00	0,00	0,00	0,00	0,00	0,00	0,00	0,00	0,00
2781210152061	ESPORTE JUNTO AOS MUNICÍPIOS	820.000,00	820.000,00	0,00	0,00	0,00	0,00	0,00	0,00	0,00	0,00	0,00

* DADOS EXTRAÍDOS DO SIOFINET



Sistema de Contabilidade do Estado de Goiás

Comparativo da Despesa Autorizada com a Realizada por Projeto/Atividade

BF1FB2A5A30CCBB9D27BC7F4A0D02F12

Período: 1 a 12/2019												
9998 - ESTADO DE GOIÁS												
Código	Especificação	Despesa Autorizada					Despesa Realizada					Saldo
		Orçamento e Alterações			Créditos Especiais	Total	A Pagar			Paga	Empenhada	
		Orçado	Reduções	Suplementações			Liquidada	Não Liquidada	Soma			
2781210152062	MODERNIZAÇÃO E MANUTENÇÃO DE ESPAÇOS ESPORTIVOS	360.000,00	360.000,00	0,00	0,00	0,00	0,00	0,00	0,00	0,00	0,00	0,00
2781210152063	PROMOÇÃO DA PRÁTICA DE ESPORTES E LAZER PARA TODOS	1.024.000,00	1.024.000,00	0,00	0,00	0,00	0,00	0,00	0,00	0,00	0,00	0,00
2204	SUPERINTENDÊNCIA EXECUTIVA DE ESPORTE E LAZER	4.684.000,00	4.684.000,00	0,00	0,00	0,00	0,00	0,00	0,00	0,00	0,00	0,00
0412240014001	APOIO ADMINISTRATIVO	152.000,00	151.952,99	0,00	0,00	47,01	0,00	0,00	0,00	47,01	47,01	0,00
1312810132047	CAPACITAÇÃO DOS PROFISSIONAIS DA CULTURA	2.659.000,00	2.659.000,00	0,00	0,00	0,00	0,00	0,00	0,00	0,00	0,00	0,00
1339110202096	PRESERVAÇÃO DO PATRIMÔNIO HISTÓRICO E ARTÍSTICO MATERIAL E IMATERIAL	2.755.000,00	2.755.000,00	0,00	0,00	0,00	0,00	0,00	0,00	0,00	0,00	0,00
1339110202097	PROMOÇÃO DA CULTURA POPULAR	1.666.000,00	1.666.000,00	0,00	0,00	0,00	0,00	0,00	0,00	0,00	0,00	0,00
1339110203021	REFORMA, RESTAURAÇÃO, CONSTRUÇÃO, INSTALAÇÃO E ADEQUAÇÃO DO PATRIMÔNIO ARQUITETÔNICO	2.816.000,00	2.816.000,00	0,00	0,00	0,00	0,00	0,00	0,00	0,00	0,00	0,00
1339210132048	FESTIVAL INTERNACIONAL DE CINEMA E VÍDEO AMBIENTAL - FICA	3.520.000,00	3.520.000,00	0,00	0,00	0,00	0,00	0,00	0,00	0,00	0,00	0,00
1339210132049	MODERNIZAÇÃO E MANUTENÇÃO DOS ESPAÇOS CULTURAIS	1.646.000,00	1.646.000,00	0,00	0,00	0,00	0,00	0,00	0,00	0,00	0,00	0,00
1339210132050	PROMOÇÃO AS LEIS DE INCENTIVO E APOIO AS ATIVIDADES CULTURAIS	6.236.000,00	6.236.000,00	0,00	0,00	0,00	0,00	0,00	0,00	0,00	0,00	0,00
1339210132051	PROMOÇÃO DA ECONOMIA CRIATIVA	520.000,00	520.000,00	0,00	0,00	0,00	0,00	0,00	0,00	0,00	0,00	0,00
1339210132052	PROMOÇÃO DA LEITURA E LITERATURA	2.326.000,00	2.326.000,00	0,00	0,00	0,00	0,00	0,00	0,00	0,00	0,00	0,00
1339210132053	PROMOÇÃO DA MÚSICA	4.778.000,00	4.778.000,00	0,00	0,00	0,00	0,00	0,00	0,00	0,00	0,00	0,00
1339210132054	PROMOÇÃO DAS ARTES AUDIOVISUAIS	4.136.000,00	4.136.000,00	0,00	0,00	0,00	0,00	0,00	0,00	0,00	0,00	0,00
1339210132055	PROMOÇÃO DAS ARTES CÊNICAS	5.226.000,00	5.226.000,00	0,00	0,00	0,00	0,00	0,00	0,00	0,00	0,00	0,00
1339210132056	PROMOÇÃO DAS ARTES INTEGRADAS	1.196.000,00	1.196.000,00	0,00	0,00	0,00	0,00	0,00	0,00	0,00	0,00	0,00
1339210132057	PROMOÇÃO DAS ARTES VISUAIS	1.538.000,00	1.538.000,00	0,00	0,00	0,00	0,00	0,00	0,00	0,00	0,00	0,00
1339210133016	CONSTRUÇÃO, REFORMA E ADEQUAÇÃO DE ESPAÇOS CULTURAIS	2.426.000,00	2.426.000,00	0,00	0,00	0,00	0,00	0,00	0,00	0,00	0,00	0,00
2250	FUNDO DE ARTE E CULTURA DO ESTADO DE GOIÁS - FUNDO CULTURAL	43.596.000,00	43.595.952,99	0,00	0,00	47,01	0,00	0,00	0,00	47,01	47,01	0,00
0412240064006	MANUTENÇÃO DO CENTRO CULTURAL OSCAR NIEMEYER	40.000,00	40.000,00	0,00	0,00	0,00	0,00	0,00	0,00	0,00	0,00	0,00
1339210182087	IMPLEMENTAÇÃO DO SALÃO NACIONAL DE ARTES	40.000,00	40.000,00	0,00	0,00	0,00	0,00	0,00	0,00	0,00	0,00	0,00
1339210182088	ORQUESTRA FILARMÔNICA DE GOIÁS	21.000,00	21.000,00	0,00	0,00	0,00	0,00	0,00	0,00	0,00	0,00	0,00
1339210182089	PROMOÇÃO DE EVENTOS	51.000,00	51.000,00	0,00	0,00	0,00	0,00	0,00	0,00	0,00	0,00	0,00
1339210182391	MODERNIZAÇÃO DO MUSEU DE ARTE CONTEMPORÂNEA	40.000,00	40.000,00	0,00	0,00	0,00	0,00	0,00	0,00	0,00	0,00	0,00
1339210183018	IMPLANTAÇÃO DA BIBLIOTECA DO CENTRO CULTURAL OSCAR NIEMEYER	42.000,00	42.000,00	0,00	0,00	0,00	0,00	0,00	0,00	0,00	0,00	0,00
2251	FUNDO ESTADUAL DO CENTRO CULTURAL OSCAR NIEMEYER - FECCON	234.000,00	234.000,00	0,00	0,00	0,00	0,00	0,00	0,00	0,00	0,00	0,00
2712240014001	APOIO ADMINISTRATIVO	224.000,00	216.581,08	0,00	0,00	7.418,92	0,00	0,00	0,00	7.418,92	7.418,92	0,00
2712810172080	CAPACITAÇÃO DOS PROFISSIONAIS DO ESPORTE	50.000,00	50.000,00	0,00	0,00	0,00	0,00	0,00	0,00	0,00	0,00	0,00
2724310172081	INICIAÇÃO ESPORTIVA	1.350.000,00	1.350.000,00	0,00	0,00	0,00	0,00	0,00	0,00	0,00	0,00	0,00
2745110153017	CONSTRUÇÃO, REFORMA E AMPLIAÇÃO DE ESPAÇOS ESPORTIVOS	440.000,00	440.000,00	0,00	0,00	0,00	0,00	0,00	0,00	0,00	0,00	0,00
2781110172079	PROMOÇÃO E PATROCÍNIO A ATLETAS E EVENTOS ESPORTIVOS	1.540.000,00	1.540.000,00	0,00	0,00	0,00	0,00	0,00	0,00	0,00	0,00	0,00
2781110172082	JOGOS ABERTOS BRASILEIROS	40.000,00	40.000,00	0,00	0,00	0,00	0,00	0,00	0,00	0,00	0,00	0,00
2781110172083	JOGOS ABERTOS DE GOIÁS	1.640.000,00	1.640.000,00	0,00	0,00	0,00	0,00	0,00	0,00	0,00	0,00	0,00
2781110172084	PRÓ-ATLETA	40.000,00	40.000,00	0,00	0,00	0,00	0,00	0,00	0,00	0,00	0,00	0,00
2781110172085	PRÓ-ESPORTE	80.000,00	80.000,00	0,00	0,00	0,00	0,00	0,00	0,00	0,00	0,00	0,00
2781110172086	PROMOÇÃO DO ESPORTE PARA PESSOAS COM DEFICIÊNCIA	107.000,00	107.000,00	0,00	0,00	0,00	0,00	0,00	0,00	0,00	0,00	0,00
2781210152061	ESPORTE JUNTO AOS MUNICÍPIOS	150.000,00	150.000,00	0,00	0,00	0,00	0,00	0,00	0,00	0,00	0,00	0,00
2781210152062	MODERNIZAÇÃO E MANUTENÇÃO DE ESPAÇOS ESPORTIVOS	148.000,00	148.000,00	0,00	0,00	0,00	0,00	0,00	0,00	0,00	0,00	0,00

* DADOS EXTRAÍDOS DO SIOFINET



Sistema de Contabilidade do Estado de Goiás

Comparativo da Despesa Autorizada com a Realizada por Projeto/Atividade

BF1FB2A5A30CCBB9D27BC7F4A0D02F12

Período: 1 a 12/2019												
9998 - ESTADO DE GOIÁS												
Código	Especificação	Despesa Autorizada					Despesa Realizada					Saldo
		Orçamento e Alterações			Créditos Especiais	Total	A Pagar			Paga	Empenhada	
		Orçado	Reduções	Suplementações			Liquidada	Não Liquidada	Soma			
2781210152063	PROMOÇÃO DA PRÁTICA DE ESPORTES E LAZER PARA TODOS	1.689.000,00	1.689.000,00	0,00	0,00	0,00	0,00	0,00	0,00	0,00	0,00	0,00
2252	FUNDO ESPECIAL DE ESPORTE E LAZER-FUNDO DE ESPORTE	7.498.000,00	7.490.581,08	0,00	0,00	7.418,92	0,00	0,00	0,00	7.418,92	7.418,92	0,00
0412210242107	QUALIFICAÇÃO FISCAL, TRIBUTÁRIA E ADMINISTRATIVA	698.000,00	698.000,00	0,00	0,00	0,00	0,00	0,00	0,00	0,00	0,00	0,00
0412210242259	ATENÇÃO À SAÚDE DOS SERVIDORES	20.000,00	20.000,00	0,00	0,00	0,00	0,00	0,00	0,00	0,00	0,00	0,00
0412240014001	APOIO ADMINISTRATIVO	623.988.000,00	517.536.159,98	0,00	0,00	106.451.840,02	0,00	0,00	0,00	106.451.840,02	106.451.840,02	0,00
0412310212098	OPERACIONALIZAÇÃO DAS AÇÕES DE FINANÇAS PÚBLICAS	41.000,00	41.000,00	0,00	0,00	0,00	0,00	0,00	0,00	0,00	0,00	0,00
0412310213023	MODERNIZAÇÃO DA ADMINISTRAÇÃO FINANCEIRA	50.000,00	50.000,00	0,00	0,00	0,00	0,00	0,00	0,00	0,00	0,00	0,00
0412910222099	EDUCAÇÃO FISCAL PARA O DESENVOLVIMENTO DA CIDADANIA	925.000,00	925.000,00	0,00	0,00	0,00	0,00	0,00	0,00	0,00	0,00	0,00
0412910222100	OPERACIONALIZAÇÃO DAS AÇÕES DE INCREMENTO DA RECEITA TRIBUTÁRIA	13.443.000,00	12.952.805,56	0,00	0,00	490.194,44	0,00	0,00	0,00	490.194,44	490.194,44	0,00
0412910222101	RECUPERAÇÃO DE CRÉDITOS DA FAZENDA ESTADUAL	201.000,00	201.000,00	0,00	0,00	0,00	0,00	0,00	0,00	0,00	0,00	0,00
0412910223024	MODERNIZAÇÃO DA ADMINISTRAÇÃO TRIBUTÁRIA	12.782.000,00	12.734.000,00	0,00	0,00	48.000,00	0,00	0,00	0,00	48.000,00	48.000,00	0,00
0412910233025	MELHORIA DO ATENDIMENTO AO CIDADÃO CONTRIBUINTE	4.471.000,00	4.471.000,00	0,00	0,00	0,00	0,00	0,00	0,00	0,00	0,00	0,00
2301	GABINETE DO SECRETARIO DA FAZENDA	656.619.000,00	549.628.965,54	0,00	0,00	106.990.034,46	0,00	0,00	0,00	106.990.034,46	106.990.034,46	0,00
2884300007013	OBRIGAÇÕES CONTRATUAIS E INSTRUMENTO DE NOVAÇÃO ENTRE O ESTADO E A CELGP/AR E SUAS SUBSIDIÁRIAS	121.000,00	121.000,00	0,00	0,00	0,00	0,00	0,00	0,00	0,00	0,00	0,00
2884300007017	ENCARGOS DA DÍVIDA PÚBLICA INTERNA	1.645.000.000,00	1.200.951.548,08	0,00	0,00	444.048.451,92	0,00	0,00	0,00	444.048.451,92	444.048.451,92	0,00
2884400007018	ENCARGOS DA DÍVIDA PÚBLICA EXTERNA	3.955.000,00	3.955.000,00	0,00	0,00	0,00	0,00	0,00	0,00	0,00	0,00	0,00
2884600007008	CONTRIBUIÇÕES AO PASEP	107.600.000,00	81.519.545,03	0,00	0,00	26.080.454,97	0,00	0,00	0,00	26.080.454,97	26.080.454,97	0,00
2302	ENCARGOS FINANCEIROS DO ESTADO	1.756.676.000,00	1.286.547.093,11	0,00	0,00	470.128.906,89	0,00	0,00	0,00	470.128.906,89	470.128.906,89	0,00
0412200007014	ENCARGOS ESPECIAIS GERAIS	11.000.000,00	8.507.239,26	0,00	0,00	2.492.760,74	0,00	0,00	0,00	2.492.760,74	2.492.760,74	0,00
0927200007001	ENCARGOS COM INATIVOS E PENSIONISTAS	52.380.000,00	43.610.246,97	0,00	0,00	8.769.753,03	0,00	0,00	0,00	8.769.753,03	8.769.753,03	0,00
1012200007012	ENCARGOS ESPECIAIS NA ÁREA DA SAÚDE	10.000,00	10.000,00	0,00	0,00	0,00	0,00	0,00	0,00	0,00	0,00	0,00
1212200007011	ENCARGOS ESPECIAIS NA ÁREA DA EDUCAÇÃO	20.000,00	20.000,00	0,00	0,00	0,00	0,00	0,00	0,00	0,00	0,00	0,00
2884600007006	ENCARGOS JUDICIÁRIOS	128.190.000,00	99.211.827,92	0,00	0,00	28.978.172,08	0,00	0,00	0,00	28.978.172,08	28.978.172,08	0,00
2304	ENCARGOS ESPECIAIS	191.600.000,00	151.359.314,15	0,00	0,00	40.240.685,85	0,00	0,00	0,00	40.240.685,85	40.240.685,85	0,00
0412200007014	ENCARGOS ESPECIAIS GERAIS	16.000,00	16.000,00	0,00	0,00	0,00	0,00	0,00	0,00	0,00	0,00	0,00
0412240014001	APOIO ADMINISTRATIVO	24.000.000,00	22.545.711,26	0,00	0,00	1.454.288,74	0,00	0,00	0,00	1.454.288,74	1.454.288,74	0,00
0812610532280	APRIMORAMENTO DA GESTÃO DO SUAS	7.000.000,00	7.000.000,00	0,00	0,00	0,00	0,00	0,00	0,00	0,00	0,00	0,00
0812810552300	CAPACITAÇÃO E FORMAÇÃO CONTINUADA DOS SUPERVISORES E MEMBROS DE CONSELHOS DE CIDADANIA	2.000.000,00	2.000.000,00	0,00	0,00	0,00	0,00	0,00	0,00	0,00	0,00	0,00
0824410532283	FORTALECIMENTO DAS AÇÕES DE PROTEÇÃO SOCIAL DO SUAS	28.000.000,00	28.000.000,00	0,00	0,00	0,00	0,00	0,00	0,00	0,00	0,00	0,00
0824410542291	RESTAURANTE CIDADÃO	38.000.000,00	38.000.000,00	0,00	0,00	0,00	0,00	0,00	0,00	0,00	0,00	0,00
0824410542292	AÇÃO CIDADÃ	15.000.000,00	15.000.000,00	0,00	0,00	0,00	0,00	0,00	0,00	0,00	0,00	0,00
0824410552296	AUXÍLIO EMERGENCIAL A PESSOAS DE BAIXA RENDA	300.000,00	300.000,00	0,00	0,00	0,00	0,00	0,00	0,00	0,00	0,00	0,00
0824410552297	AUXÍLIO FINANCEIRO ÀS FAMÍLIAS DE BAIXA RENDA	215.000.000,00	215.000.000,00	0,00	0,00	0,00	0,00	0,00	0,00	0,00	0,00	0,00
0824410552299	AUXÍLIO PARA PAGAMENTO DE TARIFAS DE ENERGIA ELÉTRICA, ÁGUA E ESGOTO ÀS ENTIDADES E HOSPITAIS FILANTRÓPICOS	50.000.000,00	50.000.000,00	0,00	0,00	0,00	0,00	0,00	0,00	0,00	0,00	0,00
0824410552301	CAPACITAÇÃO EM GESTÃO SUSTENTÁVEL PARA ORGANIZAÇÕES SOCIAIS E ENTIDADES FILANTRÓPICAS	2.000.000,00	2.000.000,00	0,00	0,00	0,00	0,00	0,00	0,00	0,00	0,00	0,00
0833410552298	AUXÍLIO NUTRICIONAL ÀS ENTIDADES FILANTRÓPICAS E UNIDADES DE ATENDIMENTO	28.000.000,00	28.000.000,00	0,00	0,00	0,00	0,00	0,00	0,00	0,00	0,00	0,00
0833410552302	INSERÇÃO PRODUTIVA DE FAMÍLIAS VULNERABILIZADAS - CRIANDO OPORTUNIDADES E UNIDADES DE PRODUÇÃO	300.000,00	300.000,00	0,00	0,00	0,00	0,00	0,00	0,00	0,00	0,00	0,00
1030210282137	GESTÃO INTELIGENTE DAS UNIDADES ASSISTENCIAIS DE SAÚDE	42.266.000,00	42.266.000,00	0,00	0,00	0,00	0,00	0,00	0,00	0,00	0,00	0,00

* DADOS EXTRAÍDOS DO SIOFINET



ESTADO DE GOIÁS



Sistema de Contabilidade do Estado de Goiás

Comparativo da Despesa Autorizada com a Realizada por Projeto/Atividade

BF1FB2A5A30CCBB9D27BC7F4A0D02F12

Período: 1 a 12/2019												
9998 - ESTADO DE GOIÁS												
Código	Especificação	Despesa Autorizada					Despesa Realizada					Saldo
		Orçamento e Alterações			Créditos Especiais	Total	A Pagar			Paga	Empenhada	
		Orçado	Reduções	Suplementações			Liquidada	Não Liquidada	Soma			
1030310282139	PROMOÇÃO DA ASSISTÊNCIA FARMACÊUTICA E INSUMOS ESTRATÉGICOS NA ATENÇÃO À SAÚDE	20.000.000,00	20.000.000,00	0,00	0,00	0,00	0,00	0,00	0,00	0,00	0,00	0,00
1133310522279	QUALIFICAÇÃO SOCIAL E PROFISSIONAL	14.000.000,00	14.000.000,00	0,00	0,00	0,00	0,00	0,00	0,00	0,00	0,00	0,00
1236110162074	JORNADA DE AMPLIAÇÃO DA APRENDIZAGEM-AABB COMUNIDADE	10.000,00	10.000,00	0,00	0,00	0,00	0,00	0,00	0,00	0,00	0,00	0,00
1236110192364	GESTÃO EDUCACIONAL COMPARTILHADA	14.000.000,00	14.000.000,00	0,00	0,00	0,00	0,00	0,00	0,00	0,00	0,00	0,00
1236210122044	GOIÁS SEM FRONTEIRAS	10.000.000,00	10.000.000,00	0,00	0,00	0,00	0,00	0,00	0,00	0,00	0,00	0,00
1236210192364	GESTÃO EDUCACIONAL COMPARTILHADA	7.694.000,00	7.694.000,00	0,00	0,00	0,00	0,00	0,00	0,00	0,00	0,00	0,00
1236310352169	CONCESSÃO DE BOLSA EDUCATIVA E CULTURAL - BOLSA ORQUESTRA	1.968.000,00	1.968.000,00	0,00	0,00	0,00	0,00	0,00	0,00	0,00	0,00	0,00
1236410542288	BOLSA UNIVERSITÁRIA - OVG	118.000.000,00	108.894.880,00	0,00	0,00	9.105.120,00	0,00	0,00	0,00	9.105.120,00	9.105.120,00	0,00
1236810192091	FORNECIMENTO DE MERENDA ESCOLAR AOS ALUNOS DA EDUCAÇÃO BÁSICA	52.000.000,00	52.000.000,00	0,00	0,00	0,00	0,00	0,00	0,00	0,00	0,00	0,00
1236810192095	TRANSPORTE ESCOLAR - TRANSFERÊNCIA DE RECURSOS FINANCEIROS ÀS PREFEITURAS E PAGAMENTO A EMPRESA	150.000.000,00	139.643.300,00	0,00	0,00	10.356.700,00	0,00	0,00	0,00	10.356.700,00	10.356.700,00	0,00
1236810192364	GESTÃO EDUCACIONAL COMPARTILHADA	14.000.000,00	14.000.000,00	0,00	0,00	0,00	0,00	0,00	0,00	0,00	0,00	0,00
1242210122045	PASSE LIVRE ESTUDANTIL	67.500.000,00	62.029.053,63	0,00	0,00	5.470.946,37	0,00	0,00	0,00	5.470.946,37	5.470.946,37	0,00
1242210122046	VALORIZAÇÃO DA JUVENTUDE	5.700.000,00	5.700.000,00	0,00	0,00	0,00	0,00	0,00	0,00	0,00	0,00	0,00
1257310352170	CONCESSÃO DE BOLSAS DE INCENTIVO FINANCEIRO A ALUNOS DA EDUCAÇÃO PROFISSIONAL	14.000.000,00	14.000.000,00	0,00	0,00	0,00	0,00	0,00	0,00	0,00	0,00	0,00
1442110492243	MANUTENÇÃO DOS CENTROS DE ATENDIMENTO SOCIOEDUCATIVO PRIVATIVOS E RESTRITIVOS DE LIBERDADE	14.000.000,00	14.000.000,00	0,00	0,00	0,00	0,00	0,00	0,00	0,00	0,00	0,00
1442110492246	SUORTE OPERACIONAL ÀS DELEGACIAS DE POLÍCIA	500.000,00	500.000,00	0,00	0,00	0,00	0,00	0,00	0,00	0,00	0,00	0,00
1648210473099	CONSTRUÇÃO, REFORMA E DOAÇÃO DE MORADIAS A FAMÍLIA DE BAIXA RENDA	14.000.000,00	14.000.000,00	0,00	0,00	0,00	0,00	0,00	0,00	0,00	0,00	0,00
1648210473101	REGULARIZAÇÃO FUNDIÁRIA COM ENTREGA DE ESCRITURAS	14.000.000,00	14.000.000,00	0,00	0,00	0,00	0,00	0,00	0,00	0,00	0,00	0,00
1751210483108	IMPLANTAÇÃO DE SOLUÇÕES INDIVIDUALIZADAS DE ESGOTAMENTO SANITÁRIO	150.000,00	150.000,00	0,00	0,00	0,00	0,00	0,00	0,00	0,00	0,00	0,00
2030610372188	HORTA COMUNITÁRIA	1.500.000,00	1.500.000,00	0,00	0,00	0,00	0,00	0,00	0,00	0,00	0,00	0,00
2030610372190	LAVOURA COMUNITÁRIA - PRODUÇÃO COMUNITÁRIA DE ALIMENTOS	14.000.000,00	14.000.000,00	0,00	0,00	0,00	0,00	0,00	0,00	0,00	0,00	0,00
2645310452232	CARTÃO TRANSPORTE CIDADÃO	44.000.000,00	42.370.093,87	0,00	0,00	1.629.906,13	0,00	0,00	0,00	1.629.906,13	1.629.906,13	0,00
2645310452234	SUBSÍDIO DA PASSAGEM DO EIXO ANHANGUERA E LINHAS SEMIURBANAS DA REGIÃO METROPOLITANA DE GOIÂNIA	73.840.000,00	73.840.000,00	0,00	0,00	0,00	0,00	0,00	0,00	0,00	0,00	0,00
2781110172084	PRÓ-ATLETA	6.000.000,00	6.000.000,00	0,00	0,00	0,00	0,00	0,00	0,00	0,00	0,00	0,00
2350	FUNDO DE PROTEÇÃO SOCIAL DO ESTADO DE GOIÁS - PROTEGEGOIAS	1.122.744.000,00	1.094.727.038,76	0,00	0,00	28.016.961,24	0,00	0,00	0,00	28.016.961,24	28.016.961,24	0,00
0412210242107	QUALIFICAÇÃO FISCAL, TRIBUTÁRIA E ADMINISTRATIVA	10.000,00	10.000,00	0,00	0,00	0,00	0,00	0,00	0,00	0,00	0,00	0,00
0412240014001	APOIO ADMINISTRATIVO	427.000,00	357.842,76	0,00	0,00	69.157,24	0,00	0,00	0,00	69.157,24	69.157,24	0,00
0412310212098	OPERACIONALIZAÇÃO DAS AÇÕES DE FINANÇAS PÚBLICAS	30.000,00	30.000,00	0,00	0,00	0,00	0,00	0,00	0,00	0,00	0,00	0,00
0412910222099	EDUCAÇÃO FISCAL PARA O DESENVOLVIMENTO DA CIDADANIA	40.000,00	40.000,00	0,00	0,00	0,00	0,00	0,00	0,00	0,00	0,00	0,00
0412910222100	OPERACIONALIZAÇÃO DAS AÇÕES DE INCREMENTO DA RECEITA TRIBUTÁRIA	640.000,00	640.000,00	0,00	0,00	0,00	0,00	0,00	0,00	0,00	0,00	0,00
0412910222101	RECUPERAÇÃO DE CRÉDITOS DA FAZENDA ESTADUAL	36.000,00	36.000,00	0,00	0,00	0,00	0,00	0,00	0,00	0,00	0,00	0,00
2351	FUNDO DE MODERNIZAÇÃO DA ADMINISTRAÇÃO FAZENDÁRIA-FUNDAF-GO	1.183.000,00	1.113.842,76	0,00	0,00	69.157,24	0,00	0,00	0,00	69.157,24	69.157,24	0,00
0412200007019	PASSIVOS CONTENCIOSOS ADMINISTRATIVOS E JUDICIAIS DA CELG D	10.000,00	10.000,00	0,00	0,00	0,00	0,00	0,00	0,00	0,00	0,00	0,00
2352	FUNDO DE APORTE À CELG DISTRIBUIÇÃO S.A - FUNAC	10.000,00	10.000,00	0,00	0,00	0,00	0,00	0,00	0,00	0,00	0,00	0,00
0412240014001	APOIO ADMINISTRATIVO	0,00	0,00	11.347.496,66	0,00	11.347.496,66	958,16	1.400,00	2.358,16	4.288.651,76	4.291.009,92	7.056.486,74
1212240014001	APOIO ADMINISTRATIVO	0,00	295.269.147,01	1.090.319.397,26	0,00	795.050.250,25	1.146.206,09	7.081.433,38	8.227.639,47	725.240.194,19	733.467.833,66	61.582.416,59
1236140014001	APOIO ADMINISTRATIVO	0,00	0,00	724.035.676,27	0,00	724.035.676,27	0,00	0,00	0,00	624.587.570,66	624.587.570,66	99.448.105,61
1236240014001	APOIO ADMINISTRATIVO	0,00	13.760.935,46	107.013.428,44	0,00	93.252.492,98	0,00	0,00	0,00	91.558.989,92	91.558.989,92	1.693.503,06

* DADOS EXTRAÍDOS DO SIOFINET



Sistema de Contabilidade do Estado de Goiás

Comparativo da Despesa Autorizada com a Realizada por Projeto/Atividade

BF1FB2A5A30CCBB9D27BC7F4A0D02F12

Período: 1 a 12/2019												
9998 - ESTADO DE GOIÁS												
Código	Especificação	Despesa Autorizada					Despesa Realizada					Saldo
		Orçamento e Alterações			Créditos Especiais	Total	A Pagar			Paga	Empenhada	
		Orçado	Reduções	Suplementações			Liquidada	Não Liquidada	Soma			
1236540014001	APOIO ADMINISTRATIVO	0,00	0,00	20.000,00	0,00	20.000,00	0,00	0,00	0,00	0,00	0,00	20.000,00
1236640014001	APOIO ADMINISTRATIVO	0,00	729.041,50	4.231.386,55	0,00	3.502.345,05	0,00	0,00	0,00	3.428.069,57	3.428.069,57	74.275,48
1236740014001	APOIO ADMINISTRATIVO	0,00	3.930.000,00	24.930.949,87	0,00	21.000.949,87	0,00	0,00	0,00	19.985.356,84	19.985.356,84	1.015.593,03
1236840014001	APOIO ADMINISTRATIVO	0,00	166.736.768,35	1.364.597.088,43	32.432.644,61	1.230.292.964,69	0,00	0,00	0,00	1.228.342.115,89	1.228.342.115,89	1.950.848,80
2401	GABINETE DO SECRETÁRIO DE ESTADO DA EDUCAÇÃO	0,00	480.425.892,32	3.326.495.423,48	32.432.644,61	2.878.502.175,77	1.147.164,25	7.082.833,38	8.229.997,63	2.697.430.948,83	2.705.660.946,46	172.841.229,31
1212210242259	ATENÇÃO À SAÚDE DOS SERVIDORES	0,00	48.893,47	104.570,00	0,00	55.676,53	0,00	34.570,00	34.570,00	10.191,80	44.761,80	10.914,73
1212810142058	FORMAÇÃO INICIAL E CONTINUADA, PRESENCIAL E A DISTÂNCIA DOS PROFISSIONAIS DA EDUCAÇÃO	0,00	2.738.217,02	7.061.015,27	0,00	4.322.798,25	0,00	0,00	0,00	222.519,58	222.519,58	4.100.278,67
1236110162066	CORREÇÃO DE FLUXO - IDADE/ANO ESCOLAR COMPATÍVEL COM A SÉRIE	0,00	370.000,00	370.000,00	0,00	0,00	0,00	0,00	0,00	0,00	0,00	0,00
1236110162071	DESENVOLVIMENTO DE AÇÕES PEDAGÓGICAS PARA O ACESSO, PERMANÊNCIA E CONCLUSÃO DO ENSINO FUNDAMENTAL	0,00	469.999,92	11.590.000,00	0,00	11.120.000,08	0,00	0,00	0,00	10.050.771,53	10.050.771,53	1.069.228,55
1236110162074	JORNADA DE AMPLIAÇÃO DA APRENDIZAGEM-AABB COMUNIDADE	0,00	50.000,00	50.000,00	0,00	0,00	0,00	0,00	0,00	0,00	0,00	0,00
1236110163156	GMC - PEG - PARCEIROS NO ENSINO EM GOIÁS	0,00	100.000,00	100.000,00	0,00	0,00	0,00	0,00	0,00	0,00	0,00	0,00
1236110192364	GESTÃO EDUCACIONAL COMPARTILHADA	0,00	1.120.000,00	1.150.000,00	0,00	30.000,00	0,00	0,00	0,00	0,00	0,00	30.000,00
1236210143157	GMC - GESTÃO ESCOLAR PARA RESULTADOS	0,00	70.000,00	80.000,00	0,00	10.000,00	0,00	0,00	0,00	0,00	0,00	10.000,00
1236210162070	DESENVOLVIMENTO DE AÇÕES PEDAGÓGICAS E UNIVERSALIZAÇÃO DO ENSINO MÉDIO	0,00	3.018.678,40	3.510.984,73	0,00	492.306,33	0,00	0,00	0,00	403.164,00	403.164,00	89.142,33
1236210192364	GESTÃO EDUCACIONAL COMPARTILHADA	0,00	1.130.000,00	1.160.000,00	0,00	30.000,00	0,00	0,00	0,00	0,00	0,00	30.000,00
1236510702389	MODERNIZAÇÃO E MANUTENÇÃO DAS UNIDADES DE EDUCAÇÃO INFANTIL	0,00	50.000,00	70.000,00	0,00	20.000,00	0,00	0,00	0,00	0,00	0,00	20.000,00
1236510703166	AQUISIÇÃO, CONSTRUÇÃO E AMPLIAÇÃO DAS UNIDADES DE EDUCAÇÃO INFANTIL	0,00	70.000,00	70.000,00	0,00	0,00	0,00	0,00	0,00	0,00	0,00	0,00
1236510703167	GOIÁS - ESTADO PARCEIRO DE EDUCAÇÃO INFANTIL	0,00	40.000,00	40.000,00	0,00	0,00	0,00	0,00	0,00	0,00	0,00	0,00
1236510703168	GOIÁS - EDUCAÇÃO INFANTIL QUALIFICADA	0,00	1.050.000,00	1.050.000,00	0,00	0,00	0,00	0,00	0,00	0,00	0,00	0,00
1236610162068	DESENVOLVIMENTO DAS AÇÕES PEDAGÓGICAS DA EDUCAÇÃO DE JOVENS E ADULTOS	0,00	663.000,00	1.363.000,00	0,00	700.000,00	0,00	293.250,00	293.250,00	111.985,41	405.235,41	294.764,59
1236710162069	DESENVOLVIMENTO DE AÇÕES PEDAGÓGICAS DA EDUCAÇÃO ESPECIAL	0,00	970.000,00	1.569.999,92	0,00	599.999,92	0,00	0,00	0,00	0,00	0,00	599.999,92
1236810142059	FORTALECIMENTO DA CARREIRA E ADOÇÃO DO SISTEMA DE BÔNUS POR DESEMPENHO	0,00	1.060.000,00	1.060.000,00	0,00	0,00	0,00	0,00	0,00	0,00	0,00	0,00
1236810142060	SISTEMA DE AVALIAÇÃO DOS PROFISSIONAIS DA EDUCAÇÃO	0,00	170.000,00	170.000,00	0,00	0,00	0,00	0,00	0,00	0,00	0,00	0,00
1236810143155	GMC - TUTORIA FOCAL	0,00	60.000,00	60.000,00	0,00	0,00	0,00	0,00	0,00	0,00	0,00	0,00
1236810143158	GMC - COORDENADOR DE PAIS	0,00	50.000,00	50.000,00	0,00	0,00	0,00	0,00	0,00	0,00	0,00	0,00
1236810162064	AQUISIÇÃO, DISTRIBUIÇÃO, ELABORAÇÃO, PRODUÇÃO, IMPRESSÃO E PUBLICAÇÃO DE DOCUMENTOS, PERIÓDICOS E LIVROS	0,00	2.160.000,00	2.160.000,00	0,00	0,00	0,00	0,00	0,00	0,00	0,00	0,00
1236810162065	ATENDIMENTO AOS ALUNOS EM SITUAÇÃO DE VULNERABILIDADE SOCIAL OU PRIVADOS DE LIBERDADE	0,00	1.070.000,00	1.070.000,00	0,00	0,00	0,00	0,00	0,00	0,00	0,00	0,00
1236810162067	DESENVOLVIMENTO DAS AÇÕES PEDAGÓGICAS DA EDUCAÇÃO A DISTÂNCIA	0,00	270.000,00	270.000,00	0,00	0,00	0,00	0,00	0,00	0,00	0,00	0,00
1236810162072	EDUCAÇÃO DE JOVENS E ADULTOS E ENSINO MÉDIO INTEGRADA OU CONCOMITANTE À EDUCAÇÃO PROFISSIONAL	0,00	1.869.224,50	33.205.508,00	0,00	31.336.283,50	62.727,90	1.250.528,45	1.313.256,35	4.256.493,17	5.569.749,52	25.766.533,98
1236810162073	EDUCAÇÃO INTEGRAL COM JORNADA AMPLIADA	0,00	16.140.000,00	28.445.556,69	20.603.335,77	32.908.892,46	0,00	0,00	0,00	31.488.892,46	31.488.892,46	1.420.000,00
1236810162075	PRÊMIO DE EXCELÊNCIA	0,00	1.020.000,00	1.020.000,00	0,00	0,00	0,00	0,00	0,00	0,00	0,00	0,00
1236810162076	REALIZAÇÃO DE ATIVIDADES EXTRACURRICULARES	0,00	1.060.000,00	1.160.000,00	0,00	100.000,00	0,00	0,00	0,00	0,00	0,00	100.000,00
1236810162077	REALIZAÇÃO DE JOGOS ESTUDANTIS, MOSTRAS E FESTIVAIS DE ARTES	0,00	520.000,00	1.081.962,88	0,00	561.962,88	0,00	0,00	0,00	493.902,88	493.902,88	68.060,00
1236810162078	SISTEMA ESTADUAL DE AVALIAÇÃO EDUCACIONAL	0,00	737.335,79	5.235.704,87	0,00	4.498.369,08	0,00	0,00	0,00	4.352.664,21	4.352.664,21	145.704,87
1236810162313	DESENV. AÇÕES PEDAGÓGICAS À DIVERSIDADE CULT. E POVOS, COMUNID. TRADICIONAIS (ÍNDIG., QUILOMB. E DO CAMPO)	0,00	760.000,00	760.000,00	0,00	0,00	0,00	0,00	0,00	0,00	0,00	0,00
1236810163160	GMC - APRENDER MAIS	0,00	14.729.621,48	15.647.000,00	0,00	917.378,52	0,00	0,00	0,00	0,00	0,00	917.378,52
1236810192090	APOIO TÉCNICO, ADMINISTRATIVO E LOGÍSTICO AO DESENVOLVIMENTO DE ATIVIDADES DO ENSINO	0,00	5.340.000,00	34.654.798,92	0,00	29.314.798,92	0,01	5.437,99	5.438,00	81.833,91	87.271,91	29.227.527,01
1236810192091	FORNECIMENTO DE MERENDA ESCOLAR AOS ALUNOS DA EDUCAÇÃO BÁSICA	0,00	4.980.000,00	67.055.000,00	0,00	62.075.000,00	0,00	0,00	0,00	44.783.746,27	44.783.746,27	17.291.253,73

* DADOS EXTRAÍDOS DO SIOFINET



Sistema de Contabilidade do Estado de Goiás

Comparativo da Despesa Autorizada com a Realizada por Projeto/Atividade

BF1FB2A5A30CCBB9D27BC7F4A0D02F12

Período: 1 a 12/2019												
9998 - ESTADO DE GOIÁS												
Código	Especificação	Despesa Autorizada					Despesa Realizada					Saldo
		Orçamento e Alterações			Créditos Especiais	Total	A Pagar			Paga	Empenhada	
		Orçado	Reduções	Suplementações			Liquidada	Não Liquidada	Soma			
1236810192093	MODERNIZAÇÃO DAS UNIDADES JURISDICIONADAS DA EDUCAÇÃO	0,00	25.622.000,00	65.040.828,94	0,00	39.418.828,94	0,00	3.106,00	3.106,00	16.174.972,50	16.178.078,50	23.240.750,44
1236810192094	GESTÃO DEMOCRÁTICA DAS JURISDICIONADAS DA EDUCAÇÃO - REPASSE DE RECURSOS	0,00	8.139.645,64	41.775.000,00	0,00	33.635.354,36	31.354,18	730.529,38	761.883,56	32.150.183,95	32.912.067,51	723.286,85
1236810192095	TRANSPORTE ESCOLAR - TRANSFERÊNCIA DE RECURSOS FINANCEIROS ÀS PREFEITURAS E PAGAMENTO A EMPRESA	0,00	50.000,00	50.000,00	20.000.000,00	20.000.000,00	0,00	0,00	0,00	19.999.999,02	19.999.999,02	0,98
1236810192364	GESTÃO EDUCACIONAL COMPARTILHADA	0,00	581.513.000,00	581.523.000,00	0,00	10.000,00	0,00	0,00	0,00	0,00	0,00	10.000,00
1236810193019	CONSTRUÇÃO, AMPLIAÇÃO, REFORMA E ADEQUAÇÃO DE UNIDADES ESCOLARES E PRÉDIOS PÚBLICOS	0,00	40.404.665,54	215.879.401,86	0,00	175.474.736,32	1.160.268,15	18.094.387,70	19.254.655,85	95.358.082,24	114.612.738,09	60.861.998,23
1236810193020	ESCOLA DIGITAL - AMBIENTE TECNOLÓGICO NAS ESCOLAS ESTADUAIS	0,00	4.060.000,00	6.421.842,40	0,00	2.361.842,40	0,00	0,00	0,00	0,00	0,00	2.361.842,40
1236810193154	GMC - PROJETO DE FORTALECIMENTO DA APRENDIZAGEM	0,00	2.150.000,00	2.150.000,00	0,00	0,00	0,00	0,00	0,00	0,00	0,00	0,00
1257210192092	GESTÃO DA TECNOLOGIA DA INFORMAÇÃO E COMUNICAÇÃO DA SEDUCE	0,00	3.746.561,09	26.645.737,52	0,00	22.899.176,43	318,15	4.317.505,25	4.317.823,40	7.452.208,84	11.770.032,24	11.129.144,19
1257210413145	GMC - ESCOLA CONECTADA (SEDUCE)	0,00	1.147.184,64	3.371.383,68	0,00	2.224.199,04	0,00	741.399,68	741.399,68	0,00	741.399,68	1.482.799,36
2402	SUBSECRETARIA DE GOVERNANÇA EDUCACIONAL	0,00	730.788.027,49	1.165.302.295,68	40.603.335,77	475.117.603,96	1.254.668,39	25.470.714,45	26.725.382,84	267.391.611,77	294.116.994,61	181.000.609,35
0412240014001	APOIO ADMINISTRATIVO	0,00	400,00	32.519.041,44	400.000,00	32.918.641,44	840.499,30	1.150.051,01	1.990.550,31	25.852.515,02	27.843.065,33	5.075.576,11
1312210242259	ATENÇÃO À SAÚDE DOS SERVIDORES	0,00	0,00	30.000,00	0,00	30.000,00	0,00	0,00	0,00	0,00	0,00	30.000,00
1312810132047	CAPACITAÇÃO DOS PROFISSIONAIS DA CULTURA	0,00	0,00	210.000,00	0,00	210.000,00	0,00	0,00	0,00	0,00	0,00	210.000,00
1339110202096	PRESERVAÇÃO DO PATRIMÔNIO HISTÓRICO E ARTÍSTICO MATERIAL E IMATERIAL	0,00	0,00	350.000,00	0,00	350.000,00	0,00	0,00	0,00	0,00	0,00	350.000,00
1339110202097	PROMOÇÃO DA CULTURA POPULAR	0,00	0,00	100.000,00	0,00	100.000,00	0,00	0,00	0,00	0,00	0,00	100.000,00
1339110203021	REFORMA, RESTAURAÇÃO, CONSTRUÇÃO, INSTALAÇÃO E ADEQUAÇÃO DO PATRIMÔNIO ARQUITETÔNICO	0,00	0,00	390.000,00	0,00	390.000,00	0,00	0,00	0,00	0,00	0,00	390.000,00
1339210132048	FESTIVAL INTERNACIONAL DE CINEMA E VÍDEO AMBIENTAL - FICA	0,00	0,00	30.000,00	0,00	30.000,00	0,00	0,00	0,00	0,00	0,00	30.000,00
1339210132049	MODERNIZAÇÃO E MANUTENÇÃO DOS ESPAÇOS CULTURAIS	0,00	0,00	470.000,00	0,00	470.000,00	0,00	0,00	0,00	0,00	0,00	470.000,00
1339210132050	PROMOÇÃO AS LEIS DE INCENTIVO E APOIO AS ATIVIDADES CULTURAIS	0,00	0,00	70.000,00	0,00	70.000,00	0,00	0,00	0,00	0,00	0,00	70.000,00
1339210132051	PROMOÇÃO DA ECONOMIA CRIATIVA	0,00	0,00	130.000,00	0,00	130.000,00	0,00	0,00	0,00	0,00	0,00	130.000,00
1339210132052	PROMOÇÃO DA LEITURA E LITERATURA	0,00	0,00	260.000,00	0,00	260.000,00	0,00	0,00	0,00	0,00	0,00	260.000,00
1339210132053	PROMOÇÃO DA MÚSICA	0,00	0,00	520.000,00	0,00	520.000,00	0,00	0,00	0,00	0,00	0,00	520.000,00
1339210132054	PROMOÇÃO DAS ARTES AUDIOVISUAIS	0,00	0,00	220.000,00	0,00	220.000,00	0,00	0,00	0,00	0,00	0,00	220.000,00
1339210132055	PROMOÇÃO DAS ARTES CÊNICAS	0,00	0,00	330.000,00	0,00	330.000,00	0,00	0,00	0,00	0,00	0,00	330.000,00
1339210132056	PROMOÇÃO DAS ARTES INTEGRADAS	0,00	0,00	280.000,00	0,00	280.000,00	0,00	0,00	0,00	0,00	0,00	280.000,00
1339210132057	PROMOÇÃO DAS ARTES VISUAIS	0,00	0,00	280.000,00	0,00	280.000,00	0,00	0,00	0,00	0,00	0,00	280.000,00
1339210133016	CONSTRUÇÃO, REFORMA E ADEQUAÇÃO DE ESPAÇOS CULTURAIS	0,00	0,00	350.000,00	0,00	350.000,00	0,00	147.736,20	147.736,20	16.740,00	164.476,20	185.523,80
2501	GABINETE DO SECRETÁRIO DE ESTADO DE CULTURA	0,00	400,00	36.539.041,44	400.000,00	36.938.641,44	840.499,30	1.297.787,21	2.138.286,51	25.869.255,02	28.007.541,53	8.931.099,91
0412240014001	APOIO ADMINISTRATIVO	0,00	9.000,00	151.952,99	0,00	142.952,99	0,00	0,00	0,00	6.962,30	6.962,30	135.990,69
1312810132047	CAPACITAÇÃO DOS PROFISSIONAIS DA CULTURA	0,00	719.000,00	2.720.000,00	0,00	2.001.000,00	0,00	0,00	0,00	0,00	0,00	2.001.000,00
1339110202096	PRESERVAÇÃO DO PATRIMÔNIO HISTÓRICO E ARTÍSTICO MATERIAL E IMATERIAL	0,00	2.221.658,19	2.755.000,00	0,00	533.341,81	0,00	0,00	0,00	0,00	0,00	533.341,81
1339110202097	PROMOÇÃO DA CULTURA POPULAR	0,00	451.543,19	1.666.000,00	0,00	1.214.456,81	0,00	0,00	0,00	0,00	0,00	1.214.456,81
1339110203021	REFORMA, RESTAURAÇÃO, CONSTRUÇÃO, INSTALAÇÃO E ADEQUAÇÃO DO PATRIMÔNIO ARQUITETÔNICO	0,00	555.418,21	3.516.000,00	0,00	2.960.581,79	116.284,19	2.220.649,03	2.336.933,22	205.648,57	2.542.581,79	418.000,00
1339210132048	FESTIVAL INTERNACIONAL DE CINEMA E VÍDEO AMBIENTAL - FICA	0,00	3.518.000,00	3.520.000,00	0,00	2.000,00	0,00	0,00	0,00	0,00	0,00	2.000,00
1339210132049	MODERNIZAÇÃO E MANUTENÇÃO DOS ESPAÇOS CULTURAIS	0,00	0,00	3.096.000,00	0,00	3.096.000,00	0,00	0,00	0,00	0,00	0,00	3.096.000,00
1339210132050	PROMOÇÃO AS LEIS DE INCENTIVO E APOIO AS ATIVIDADES CULTURAIS	0,00	379.000,00	11.326.619,59	0,00	10.947.619,59	15.784,57	148.200,00	163.984,57	1.433.552,54	1.597.537,11	9.350.082,48
1339210132051	PROMOÇÃO DA ECONOMIA CRIATIVA	0,00	518.000,00	520.000,00	0,00	2.000,00	0,00	0,00	0,00	0,00	0,00	2.000,00
1339210132052	PROMOÇÃO DA LEITURA E LITERATURA	0,00	109.000,00	4.546.000,00	0,00	4.437.000,00	0,00	0,00	0,00	0,00	0,00	4.437.000,00

* DADOS EXTRAÍDOS DO SIOFINET



ESTADO DE GOIÁS



Sistema de Contabilidade do Estado de Goiás

Comparativo da Despesa Autorizada com a Realizada por Projeto/Atividade

BF1FB2A5A30CCBB9D27BC7F4A0D02F12

Período: 1 a 12/2019												
9998 - ESTADO DE GOIÁS												
Código	Especificação	Despesa Autorizada					Despesa Realizada					Saldo
		Orçamento e Alterações			Créditos Especiais	Total	A Pagar			Paga	Empenhada	
		Orçado	Reduções	Suplementações			Liquidada	Não Liquidada	Soma			
1339210132053	PROMOÇÃO DA MÚSICA	0,00	99.000,00	6.256.000,00	0,00	6.157.000,00	0,00	20.000,00	20.000,00	140.000,00	160.000,00	5.997.000,00
1339210132054	PROMOÇÃO DAS ARTES AUDIOVISUAIS	0,00	518.000,00	4.136.000,00	0,00	3.618.000,00	0,00	0,00	0,00	0,00	0,00	3.618.000,00
1339210132055	PROMOÇÃO DAS ARTES CÊNICAS	0,00	109.000,00	5.226.000,00	0,00	5.117.000,00	0,00	0,00	0,00	0,00	0,00	5.117.000,00
1339210132056	PROMOÇÃO DAS ARTES INTEGRADAS	0,00	1.078.000,00	1.196.000,00	0,00	118.000,00	0,00	0,00	0,00	0,00	0,00	118.000,00
1339210132057	PROMOÇÃO DAS ARTES VISUAIS	0,00	37.000,00	3.168.000,00	0,00	3.131.000,00	0,00	0,00	0,00	0,00	0,00	3.131.000,00
1339210133016	CONSTRUÇÃO, REFORMA E ADEQUAÇÃO DE ESPAÇOS CULTURAIS	0,00	2.308.000,00	2.426.000,00	0,00	118.000,00	0,00	0,00	0,00	0,00	0,00	118.000,00
2550	FUNDO DE ARTE E CULTURA DO ESTADO DE GOIÁS - FUNDO CULTURAL	0,00	12.629.619,59	56.225.572,58	0,00	43.595.952,99	132.068,76	2.388.849,03	2.520.917,79	1.786.163,41	4.307.081,20	39.288.871,79
0412240064006	MANUTENÇÃO DO CENTRO CULTURAL OSCAR NIEMEYER	0,00	0,00	1.490.000,00	0,00	1.490.000,00	43.239,49	7.415,37	50.654,86	83.252,80	133.907,66	1.356.092,34
1339210182087	IMPLEMENTAÇÃO DO SALÃO NACIONAL DE ARTES	0,00	0,00	40.000,00	0,00	40.000,00	0,00	0,00	0,00	0,00	0,00	40.000,00
1339210182088	ORQUESTRA FILARMÔNICA DE GOIÁS	0,00	600.000,00	1.330.000,00	0,00	730.000,00	0,00	52.900,86	52.900,86	203.978,94	256.879,80	473.120,20
1339210182089	PROMOÇÃO DE EVENTOS	0,00	0,00	126.000,00	0,00	126.000,00	0,00	0,00	0,00	0,00	0,00	126.000,00
1339210182391	MODERNIZAÇÃO DO MUSEU DE ARTE CONTEMPORÂNEA	0,00	0,00	40.000,00	0,00	40.000,00	0,00	0,00	0,00	0,00	0,00	40.000,00
1339210183018	IMPLANTAÇÃO DA BIBLIOTECA DO CENTRO CULTURAL OSCAR NIEMEYER	0,00	0,00	642.000,00	0,00	642.000,00	504.203,65	13.537,85	517.741,50	2.720,00	520.461,50	121.538,50
2551	FUNDO ESTADUAL DO CENTRO CULTURAL OSCAR NIEMEYER - FECCON	0,00	600.000,00	3.668.000,00	0,00	3.068.000,00	547.443,14	73.854,08	621.297,22	289.951,74	911.248,96	2.156.751,04
0412210672355	MANUTENÇÃO E ADMINISTRAÇÃO DE PRÓPRIOS PÚBLICOS	0,00	0,00	1.250.000,00	0,00	1.250.000,00	0,00	70.022,79	70.022,79	866.730,94	936.753,73	313.246,27
0412240014001	APOIO ADMINISTRATIVO	0,00	0,00	26.662.914,99	400.000,00	27.062.914,99	519.562,70	209.924,32	729.487,02	21.838.742,34	22.568.229,36	4.494.685,63
2712210242259	ATENÇÃO À SAÚDE DOS SERVIDORES	0,00	0,00	10.000,00	0,00	10.000,00	0,00	0,00	0,00	0,00	0,00	10.000,00
2712810172080	CAPACITAÇÃO DOS PROFISSIONAIS DO ESPORTE	0,00	0,00	30.000,00	0,00	30.000,00	0,00	0,00	0,00	0,00	0,00	30.000,00
2724310172081	INICIAÇÃO ESPORTIVA	0,00	0,00	60.000,00	0,00	60.000,00	0,00	0,00	0,00	0,00	0,00	60.000,00
2745110153017	CONSTRUÇÃO, REFORMA E AMPLIAÇÃO DE ESPAÇOS ESPORTIVOS	0,00	0,00	3.482.500,00	0,00	3.482.500,00	0,00	0,00	0,00	0,00	0,00	3.482.500,00
2781110172079	PROMOÇÃO E PATROCÍNIO A ATLETAS E EVENTOS ESPORTIVOS	0,00	90.000,00	910.000,00	0,00	820.000,00	0,00	0,00	0,00	0,00	0,00	820.000,00
2781110172082	JOGOS ABERTOS BRASILEIROS	0,00	0,00	30.000,00	0,00	30.000,00	0,00	0,00	0,00	0,00	0,00	30.000,00
2781110172083	JOGOS ABERTOS DE GOIÁS	0,00	0,00	30.000,00	0,00	30.000,00	0,00	0,00	0,00	0,00	0,00	30.000,00
2781110172084	PRÓ-ATLETA	0,00	0,00	30.000,00	0,00	30.000,00	0,00	0,00	0,00	8.928,23	8.928,23	21.071,77
2781110172085	PRÓ-ESPORTE	0,00	0,00	30.000,00	0,00	30.000,00	0,00	0,00	0,00	0,00	0,00	30.000,00
2781110172086	PROMOÇÃO DO ESPORTE PARA PESSOAS COM DEFICIÊNCIA	0,00	0,00	30.000,00	0,00	30.000,00	0,00	0,00	0,00	0,00	0,00	30.000,00
2781210152061	ESPORTE JUNTO AOS MUNICÍPIOS	0,00	90.000,00	820.000,00	0,00	730.000,00	0,00	0,00	0,00	0,00	0,00	730.000,00
2781210152062	MODERNIZAÇÃO E MANUTENÇÃO DE ESPAÇOS ESPORTIVOS	0,00	150.000,00	360.000,00	0,00	210.000,00	0,00	0,00	0,00	16.345,53	16.345,53	193.654,47
2781210152063	PROMOÇÃO DA PRÁTICA DE ESPORTES E LAZER PARA TODOS	0,00	0,00	1.354.000,00	0,00	1.354.000,00	0,00	0,00	0,00	0,00	0,00	1.354.000,00
2601	GABINETE DA SECRETARIA DE ESTADO DE ESPORTE E LAZER	0,00	330.000,00	35.089.414,99	400.000,00	35.159.414,99	519.562,70	279.947,11	799.509,81	22.730.747,04	23.530.256,85	11.629.158,14
0412240014001	APOIO ADMINISTRATIVO	0,00	0,00	700.000,00	0,00	700.000,00	0,00	76.574,53	76.574,53	580.812,72	657.387,25	42.612,75
2678210682356	GMC - CONSERVAÇÃO/MANUTENÇÃO DAS RODOVIAS PAVIMENTADAS E NÃO PAVIMENT., OBRAS DE ARTES ESPEC. E SINALIZAÇÕES	0,00	0,00	3.000.000,00	0,00	3.000.000,00	163.679,43	325.003,17	488.682,60	1.925.397,91	2.414.080,51	585.919,49
2712240014001	APOIO ADMINISTRATIVO	0,00	140.000,00	544.500,00	0,00	404.500,00	8.959,50	0,00	8.959,50	90.939,18	99.898,68	304.601,32
2712810172080	CAPACITAÇÃO DOS PROFISSIONAIS DO ESPORTE	0,00	0,00	50.000,00	0,00	50.000,00	0,00	0,00	0,00	0,00	0,00	50.000,00
2724310172081	INICIAÇÃO ESPORTIVA	0,00	0,00	1.350.000,00	0,00	1.350.000,00	1.094,40	52.719,81	53.814,21	0,00	53.814,21	1.296.185,79
2745110153017	CONSTRUÇÃO, REFORMA E AMPLIAÇÃO DE ESPAÇOS ESPORTIVOS	0,00	0,00	440.000,00	0,00	440.000,00	0,00	0,00	0,00	0,00	0,00	440.000,00
2781110172079	PROMOÇÃO E PATROCÍNIO A ATLETAS E EVENTOS ESPORTIVOS	0,00	0,00	1.540.000,00	0,00	1.540.000,00	0,00	622.499,00	622.499,00	286.351,00	908.850,00	631.150,00
2781110172082	JOGOS ABERTOS BRASILEIROS	0,00	0,00	40.000,00	0,00	40.000,00	0,00	0,00	0,00	0,00	0,00	40.000,00
2781110172083	JOGOS ABERTOS DE GOIÁS	0,00	0,00	1.640.000,00	0,00	1.640.000,00	0,00	0,00	0,00	0,00	0,00	1.640.000,00

* DADOS EXTRAÍDOS DO SIOFINET



Sistema de Contabilidade do Estado de Goiás

Comparativo da Despesa Autorizada com a Realizada por Projeto/Atividade

BF1FB2A5A30CCBB9D27BC7F4A0D02F12

Período: 1 a 12/2019												
9998 - ESTADO DE GOIÁS												
Código	Especificação	Despesa Autorizada					Despesa Realizada					Saldo
		Orçamento e Alterações			Créditos Especiais	Total	A Pagar			Paga	Empenhada	
		Orçado	Reduções	Suplementações			Liquidada	Não Liquidada	Soma			
2781110172084	PRÓ-ATLETA	0,00	0,00	1.290.000,00	0,00	1.290.000,00	0,00	0,00	0,00	1.250.000,00	1.250.000,00	40.000,00
2781110172085	PRÓ-ESPORTE	0,00	38.500,00	80.000,00	0,00	41.500,00	0,00	0,00	0,00	0,00	0,00	41.500,00
2781110172086	PROMOÇÃO DO ESPORTE PARA PESSOAS COM DEFICIÊNCIA	0,00	0,00	107.000,00	0,00	107.000,00	0,00	0,00	0,00	46.664,00	46.664,00	60.336,00
2781210152061	ESPORTE JUNTO AOS MUNICÍPIOS	0,00	0,00	150.000,00	0,00	150.000,00	0,00	0,00	0,00	0,00	0,00	150.000,00
2781210152062	MODERNIZAÇÃO E MANUTENÇÃO DE ESPAÇOS ESPORTIVOS	0,00	0,00	148.000,00	0,00	148.000,00	0,00	16.997,50	16.997,50	6.385,97	23.383,47	124.616,53
2781210152063	PROMOÇÃO DA PRÁTICA DE ESPORTES E LAZER PARA TODOS	0,00	0,00	1.689.000,00	0,00	1.689.000,00	0,00	31.678,35	31.678,35	69.128,52	100.806,87	1.588.193,13
2650	FUNDO ESPECIAL DE ESPORTE E LAZER - FUNDO DE ESPORTE	0,00	178.500,00	12.768.500,00	0,00	12.590.000,00	173.733,33	1.125.472,36	1.299.205,69	4.255.679,30	5.554.884,99	7.035.115,01
0412240012396	APOIO ADMINISTRATIVO DA PRÓ-LIQUIDAÇÃO	30.000,00	30.000,00	0,00	0,00	0,00	0,00	0,00	0,00	0,00	0,00	0,00
0412240014001	APOIO ADMINISTRATIVO	223.989.000,00	185.133.367,22	0,00	0,00	38.855.632,78	0,00	0,00	0,00	38.855.632,78	38.855.632,78	0,00
2701	GABINETE DO SECRETÁRIO DE GESTÃO E PLANEJAMENTO	224.019.000,00	185.163.367,22	0,00	0,00	38.855.632,78	0,00	0,00	0,00	38.855.632,78	38.855.632,78	0,00
0412200007010	SUBVENÇÕES ECONÔMICAS ÀS EMPRESAS EM LIQUIDAÇÃO	23.678.000,00	20.115.408,70	0,00	0,00	3.562.591,30	0,00	0,00	0,00	3.562.591,30	3.562.591,30	0,00
0412200007025	AQUISIÇÃO DE TÍTULOS REPRESENTATIVOS DO CAPITAL DE EMPRESAS JÁ CONSTITUÍDOS	10.000,00	10.000,00	0,00	0,00	0,00	0,00	0,00	0,00	0,00	0,00	0,00
0412300007016	CONSTITUIÇÃO E/OU AUMENTO DE CAPITAL DE EMPRESAS	31.832.000,00	27.047.991,17	0,00	0,00	4.784.008,83	0,00	0,00	0,00	4.784.008,83	4.784.008,83	0,00
0412910222101	RECUPERAÇÃO DE CRÉDITOS DA FAZENDA ESTADUAL	10.000,00	10.000,00	0,00	0,00	0,00	0,00	0,00	0,00	0,00	0,00	0,00
0824410542289	CAMPANHAS, EVENTOS DE PROTEÇÃO E INCLUSÃO SOCIAL	230.000,00	230.000,00	0,00	0,00	0,00	0,00	0,00	0,00	0,00	0,00	0,00
0824410542290	OPERACIONALIZAÇÃO DAS AÇÕES SOCIAIS	30.210.000,00	27.373.627,96	0,00	0,00	2.836.372,04	0,00	0,00	0,00	2.836.372,04	2.836.372,04	0,00
0824410542291	RESTAURANTE CIDADÃO	20.000,00	20.000,00	0,00	0,00	0,00	0,00	0,00	0,00	0,00	0,00	0,00
1236410542288	BOLSA UNIVERSITÁRIA - OVG	20.000,00	20.000,00	0,00	0,00	0,00	0,00	0,00	0,00	0,00	0,00	0,00
999999999000	RESERVA DE CONTINGÊNCIA	228.090.000,00	228.090.000,00	0,00	0,00	0,00	0,00	0,00	0,00	0,00	0,00	0,00
9999999990001	RESERVA DE CONTINGÊNCIA PARA ATENDIMENTO DE EMENDAS DE INICIATIVA PARLAMENTAR	223.000,00	112.423.000,00	112.200.000,00	0,00	0,00	0,00	0,00	0,00	0,00	0,00	0,00
9999999990002	RESERVA DE RECURSOS PARA COMPENSAÇÃO DE PROJETOS DE LEI DE INICIATIVA PARLAMENTAR	89.325.000,00	114.045.000,00	24.720.000,00	0,00	0,00	0,00	0,00	0,00	0,00	0,00	0,00
9999999990003	RESERVA EXTRAORDINÁRIA PARA COBERTURA DE DÉFICITS	6.063.800.000,00	6.063.800.000,00	0,00	0,00	0,00	0,00	0,00	0,00	0,00	0,00	0,00
2702	ENCARGOS GERAIS DO ESTADO	6.467.448.000,00	6.593.185.027,83	136.920.000,00	0,00	11.182.972,17	0,00	0,00	0,00	11.182.972,17	11.182.972,17	0,00
0412110262121	APRIMORAMENTO DO CICLO DE GESTÃO DE POLÍTICAS PÚBLICAS	90.000,00	90.000,00	0,00	0,00	0,00	0,00	0,00	0,00	0,00	0,00	0,00
0412210262122	AVALIAÇÃO DE PROGRAMAS GOVERNAMENTAIS	20.000,00	20.000,00	0,00	0,00	0,00	0,00	0,00	0,00	0,00	0,00	0,00
0412210263040	ESTRUTURAÇÃO E IMPLANTAÇÃO DE METODOLOGIA DE CAPTAÇÃO DE RECURSOS	20.000,00	20.000,00	0,00	0,00	0,00	0,00	0,00	0,00	0,00	0,00	0,00
0412210263041	EXPANDIR E PROMOVER A INTEGRAÇÃO DA REDE DE GERENCIAMENTO DE PROJETOS NOS ÓRGÃOS E ENTIDADES ESTADUAIS	20.000,00	20.000,00	0,00	0,00	0,00	0,00	0,00	0,00	0,00	0,00	0,00
0412210263042	OPERACIONALIZAÇÃO DE AÇÕES PRIORITÁRIAS	80.000,00	80.000,00	0,00	0,00	0,00	0,00	0,00	0,00	0,00	0,00	0,00
0413010343052	VIABILIZAR O PROJETO DA PLATAFORMA LOGÍSTICA MULTIMODAL DE GOIÁS	20.000,00	20.000,00	0,00	0,00	0,00	0,00	0,00	0,00	0,00	0,00	0,00
0457310262123	PRODUÇÃO, SISTEMATIZAÇÃO E DISSEMINAÇÃO DE INFORMAÇÕES SOCIOECONÔMICAS E GEOGRÁFICAS	20.000,00	20.000,00	0,00	0,00	0,00	0,00	0,00	0,00	0,00	0,00	0,00
2703	SUPERINTENDÊNCIA EXECUTIVA DE PLANEJAMENTO	270.000,00	270.000,00	0,00	0,00	0,00	0,00	0,00	0,00	0,00	0,00	0,00
0412210232102	ATENDIMENTO AO CIDADÃO - VAPT VUPT	9.000.000,00	7.583.936,91	0,00	0,00	1.416.063,09	0,00	0,00	0,00	1.416.063,09	1.416.063,09	0,00
0412210232103	GOVERNO ELETRÔNICO	10.000,00	10.000,00	0,00	0,00	0,00	0,00	0,00	0,00	0,00	0,00	0,00
0412210232376	PARCERIA PÚBLICO-PRIVADA PARA CENTRAIS DE ATENDIMENTO AO CIDADÃO - VAPT VUPT	46.640.000,00	46.640.000,00	0,00	0,00	0,00	0,00	0,00	0,00	0,00	0,00	0,00
0412210233026	CONSTRUÇÃO, AMPLIAÇÃO, REFORMA E ADEQUAÇÃO DE UNIDADES DO VAPT VUPT	20.000,00	20.000,00	0,00	0,00	0,00	0,00	0,00	0,00	0,00	0,00	0,00
0412210242259	ATENÇÃO À SAÚDE DOS SERVIDORES	60.000,00	60.000,00	0,00	0,00	0,00	0,00	0,00	0,00	0,00	0,00	0,00
0412210242260	BENEFÍCIOS AOS SERVIDORES	10.000,00	10.000,00	0,00	0,00	0,00	0,00	0,00	0,00	0,00	0,00	0,00
0412210243031	MODERNIZAÇÃO DA GESTÃO DE RECURSOS HUMANOS	20.000,00	20.000,00	0,00	0,00	0,00	0,00	0,00	0,00	0,00	0,00	0,00

* DADOS EXTRAÍDOS DO SIOFINET



ESTADO DE GOIÁS



Sistema de Contabilidade do Estado de Goiás

Comparativo da Despesa Autorizada com a Realizada por Projeto/Atividade

BF1FB2A5A30CCBB9D27BC7F4A0D02F12

Período: 1 a 12/2019												
9998 - ESTADO DE GOIÁS												
Código	Especificação	Despesa Autorizada					Despesa Realizada					Saldo
		Orçamento e Alterações			Créditos Especiais	Total	A Pagar			Paga	Empenhada	
		Orçado	Reduções	Suplementações			Liquidada	Não Liquidada	Soma			
0412210252115	IMPLANTAÇÃO DE AÇÕES DE DESBUROCRATIZAÇÃO NA ADMINISTRAÇÃO PÚBLICA ESTADUAL	10.000,00	10.000,00	0,00	0,00	0,00	0,00	0,00	0,00	0,00	0,00	0,00
0412210252116	INOVAÇÃO E MODERNIZAÇÃO DE MODELOS E PROCESSOS DA GESTÃO PÚBLICA ESTADUAL	960.000,00	960.000,00	0,00	0,00	0,00	0,00	0,00	0,00	0,00	0,00	0,00
0412210253032	GESTÃO DO PATRIMÔNIO MOBILIÁRIO E IMOBILIÁRIO DO ESTADO	110.000,00	110.000,00	0,00	0,00	0,00	0,00	0,00	0,00	0,00	0,00	0,00
0412210253036	IMPLEMENTAÇÃO DE GESTÃO ESTRATÉGICA DE AQUISIÇÕES CORPORATIVAS	10.000,00	10.000,00	0,00	0,00	0,00	0,00	0,00	0,00	0,00	0,00	0,00
0412210253037	IMPLEMENTAÇÃO DE GESTÃO ESTRATÉGICA DE SUPRIMENTOS E FROTAS	20.000,00	20.000,00	0,00	0,00	0,00	0,00	0,00	0,00	0,00	0,00	0,00
0412210253039	REGULARIZAÇÃO DE IMÓVEIS POR VENDA DIRETA	20.000,00	20.000,00	0,00	0,00	0,00	0,00	0,00	0,00	0,00	0,00	0,00
0412810242261	DESENVOLVIMENTO E APERFEIÇOAMENTO DE POLÍTICAS DE RECURSOS HUMANOS	10.000,00	10.000,00	0,00	0,00	0,00	0,00	0,00	0,00	0,00	0,00	0,00
0457210252118	MODERNIZAÇÃO DA INFRAESTRUTURA TECNOLÓGICA	5.000.000,00	5.000.000,00	0,00	0,00	0,00	0,00	0,00	0,00	0,00	0,00	0,00
0457210253038	MODERNIZAÇÃO DOS SISTEMAS DE TECNOLOGIA DA INFORMAÇÃO	3.990.000,00	3.932.837,45	0,00	0,00	57.162,55	0,00	0,00	0,00	57.162,55	57.162,55	0,00
0457210253161	GMC - PIN GOIÁS	1.010.000,00	1.010.000,00	0,00	0,00	0,00	0,00	0,00	0,00	0,00	0,00	0,00
0457310252262	GESTÃO DA TECNOLOGIA DE INFORMAÇÃO E COMUNICAÇÃO	6.320.000,00	5.740.897,37	0,00	0,00	579.102,63	0,00	0,00	0,00	579.102,63	579.102,63	0,00
2704	SUPERINTENDÊNCIA EXECUTIVA DE GESTÃO	73.220.000,00	71.167.671,73	0,00	0,00	2.052.328,27	0,00	0,00	0,00	2.052.328,27	2.052.328,27	0,00
0412210232102	ATENDIMENTO AO CIDADÃO - VAPT VUPT	20.000,00	20.000,00	0,00	0,00	0,00	0,00	0,00	0,00	0,00	0,00	0,00
0412210233026	CONSTRUÇÃO, AMPLIAÇÃO, REFORMA E ADEQUAÇÃO DE UNIDADES DO VAPT VUPT	20.000,00	20.000,00	0,00	0,00	0,00	0,00	0,00	0,00	0,00	0,00	0,00
0412210242259	ATENÇÃO À SAÚDE DOS SERVIDORES	60.000,00	60.000,00	0,00	0,00	0,00	0,00	0,00	0,00	0,00	0,00	0,00
0412210242260	BENEFÍCIOS AOS SERVIDORES	10.000,00	10.000,00	0,00	0,00	0,00	0,00	0,00	0,00	0,00	0,00	0,00
0412210252115	IMPLANTAÇÃO DE AÇÕES DE DESBUROCRATIZAÇÃO NA ADMINISTRAÇÃO PÚBLICA ESTADUAL	110.000,00	110.000,00	0,00	0,00	0,00	0,00	0,00	0,00	0,00	0,00	0,00
0412210252116	INOVAÇÃO E MODERNIZAÇÃO DE MODELOS E PROCESSOS DA GESTÃO PÚBLICA ESTADUAL	150.000,00	150.000,00	0,00	0,00	0,00	0,00	0,00	0,00	0,00	0,00	0,00
0412210263041	EXPANDIR E PROMOVER A INTEGRAÇÃO DA REDE DE GERENCIAMENTO DE PROJETOS NOS ÓRGÃOS E ENTIDADES ESTADUAIS	100.000,00	100.000,00	0,00	0,00	0,00	0,00	0,00	0,00	0,00	0,00	0,00
0412240014001	APOIO ADMINISTRATIVO	7.000.000,00	6.947.035,18	0,00	0,00	52.964,82	0,00	0,00	0,00	52.964,82	52.964,82	0,00
0412810252114	CAPACITAÇÃO PARA A MELHORIA DO PLANEJAMENTO E DA GESTÃO PÚBLICA	1.200.000,00	1.187.625,00	0,00	0,00	12.375,00	0,00	0,00	0,00	12.375,00	12.375,00	0,00
0412810252117	MERITOCRACIA - SELEÇÃO, AVALIAÇÃO E DESENVOLVIMENTO GERENCIAL	1.000.000,00	1.000.000,00	0,00	0,00	0,00	0,00	0,00	0,00	0,00	0,00	0,00
0412810252119	REALIZAÇÃO DE CONCURSOS PÚBLICOS E PROCESSOS SELETIVOS SIMPLIFICADOS	5.166.000,00	5.166.000,00	0,00	0,00	0,00	0,00	0,00	0,00	0,00	0,00	0,00
2751	FUNDO DE CAPACITAÇÃO DO SERVIDOR E DE MODERNIZAÇÃO DO ESTADO DE GOIÁS - FUNCAM	14.836.000,00	14.770.660,18	0,00	0,00	65.339,82	0,00	0,00	0,00	65.339,82	65.339,82	0,00
0412210262122	AVALIAÇÃO DE PROGRAMAS GOVERNAMENTAIS	20.000,00	20.000,00	0,00	0,00	0,00	0,00	0,00	0,00	0,00	0,00	0,00
0412210262123	PRODUÇÃO, SISTEMATIZAÇÃO E DISSEMINAÇÃO DE INFORMAÇÕES SOCIOECONÔMICAS E GEOGRÁFICAS	60.000,00	60.000,00	0,00	0,00	0,00	0,00	0,00	0,00	0,00	0,00	0,00
0412210263042	OPERACIONALIZAÇÃO DE AÇÕES PRIORITÁRIAS	3.228.000,00	3.228.000,00	0,00	0,00	0,00	0,00	0,00	0,00	0,00	0,00	0,00
0412240014001	APOIO ADMINISTRATIVO	259.000,00	258.984,09	0,00	0,00	15,91	0,00	0,00	0,00	15,91	15,91	0,00
0457310262121	APRIMORAMENTO DO CICLO DE GESTÃO DE POLÍTICAS PÚBLICAS	60.000,00	60.000,00	0,00	0,00	0,00	0,00	0,00	0,00	0,00	0,00	0,00
2753	FUNDO DE FOMENTO AO DESENVOLVIMENTO ECONÔMICO E SOCIAL DE GOIÁS - FUNDES	3.627.000,00	3.626.984,09	0,00	0,00	15,91	0,00	0,00	0,00	15,91	15,91	0,00
0412240014001	APOIO ADMINISTRATIVO	50.000,00	50.000,00	0,00	0,00	0,00	0,00	0,00	0,00	0,00	0,00	0,00
2754	FUNDO CONSTITUCIONAL DO NORDESTE GOIANO	50.000,00	50.000,00	0,00	0,00	0,00	0,00	0,00	0,00	0,00	0,00	0,00
1012200007003	ENCARGOS COM INATIVOS E PENSIONISTAS NA ÁREA DA SAÚDE	1.000.000,00	0,00	4.000.000,00	0,00	5.000.000,00	0,00	0,00	0,00	4.481.083,15	4.481.083,15	518.916,85
2801	GABINETE DO SECRETARIO DA SAUDE	1.000.000,00	0,00	4.000.000,00	0,00	5.000.000,00	0,00	0,00	0,00	4.481.083,15	4.481.083,15	518.916,85
1003210272128	OUVIDORIA E CONTROLE SOCIAL NA GESTÃO DO SUS	1.234.000,00	1.099.891,18	900.000,00	0,00	1.034.108,82	470,00	5.000,00	5.470,00	84.638,82	90.108,82	944.000,00
1012110272125	CONTROLE, AVALIAÇÃO E AUDITORIA DO SUS	260.000,00	310.000,00	200.000,00	0,00	150.000,00	1.640,01	1.280,00	2.920,01	26.299,99	29.220,00	120.780,00
1012210242259	ATENÇÃO À SAÚDE DOS SERVIDORES	670.000,00	670.000,00	0,00	0,00	0,00	0,00	0,00	0,00	0,00	0,00	0,00
1012210272124	DESENVOLVIMENTO DAS AÇÕES DE COMUNICAÇÃO INSTITUCIONAL	4.010.000,00	3.010.400,00	449.169,61	0,00	1.448.769,61	433.399,50	1.015.370,11	1.448.769,61	0,00	1.448.769,61	0,00

* DADOS EXTRAÍDOS DO SIOFINET



ESTADO DE GOIÁS



Sistema de Contabilidade do Estado de Goiás

Comparativo da Despesa Autorizada com a Realizada por Projeto/Atividade

BF1FB2A5A30CCBB9D27BC7F4A0D02F12

Período: 1 a 12/2019												
9998 - ESTADO DE GOIÁS												
Código	Especificação	Despesa Autorizada					Despesa Realizada					Saldo
		Orçamento e Alterações			Créditos Especiais	Total	A Pagar			Paga	Empenhada	
		Orçado	Reduções	Suplementações			Liquidada	Não Liquidada	Soma			
1012210273043	CONSTRUÇÃO, REFORMA, AMPLIAÇÃO E ESTRUTURAÇÃO DAS UNIDADES ADMINISTRATIVAS DA SAÚDE	6.520.000,00	5.576.179,37	900.000,00	0,00	1.843.820,63	0,00	1.323.820,63	1.323.820,63	0,00	1.323.820,63	520.000,00
1012210572310	IMPLEMENTAÇÃO DE SERVIÇOS DE ASSISTÊNCIA À SAÚDE	2.000.000,00	0,00	1.100.000,00	0,00	3.100.000,00	0,00	0,00	0,00	3.100.000,00	3.100.000,00	0,00
1012240014001	APOIO ADMINISTRATIVO	788.300.000,00	93.677.183,51	13.471.367,70	0,00	708.094.184,19	323.661,65	6.925.141,02	7.248.802,67	695.115.517,25	702.364.319,92	5.729.864,27
1012810272126	FORMAÇÃO, APERFEIÇOAMENTO E APRIMORAMENTO DE PESSOAL PARA O SUS	9.380.000,00	747.069,26	5.080.657,37	0,00	13.713.588,11	3.303,76	3.685.827,03	3.689.130,79	2.508.402,19	6.197.532,98	7.516.055,13
1030110282136	FORTELECIMENTO DAS AÇÕES DE ATENÇÃO PRIMÁRIA À SAÚDE	73.990.000,00	5.030.551,42	16.518.554,75	0,00	85.478.003,33	188.348,48	437.619,60	625.968,08	82.821.384,08	83.447.352,16	2.030.651,17
1030110283139	GMC - CUIDADO DO BEBÊ	1.250.000,00	1.250.000,00	0,00	0,00	0,00	0,00	0,00	0,00	0,00	0,00	0,00
1030110283140	GMC - VIGILÂNCIA DO ÓBITO INFANTIL	2.547.000,00	557.000,00	379.528,00	0,00	2.369.528,00	0,00	60.000,00	60.000,00	1.962.528,00	2.022.528,00	347.000,00
1030110283141	GMC - BEBÊ SAUDÁVEL	910.000,00	910.000,00	0,00	0,00	0,00	0,00	0,00	0,00	0,00	0,00	0,00
1030210282130	AÇÕES ESTRATÉGICAS DE ATENÇÃO À SAÚDE DE MÉDIA E ALTA COMPLEXIDADE	171.192.000,00	46.645.500,00	48.200.788,68	0,00	172.747.288,68	13.060.376,29	16.594.687,44	29.655.063,73	140.134.326,18	169.789.389,91	2.957.898,77
1030210282131	AMPLIAÇÃO E FORTALECIMENTO DA HEMORREDE	840.000,00	391.749,18	1.520.798,83	0,00	1.969.049,65	0,00	110.268,00	110.268,00	22.310,82	132.578,82	1.836.470,83
1030210282132	AMPLIAÇÃO E FORTALECIMENTO DAS AÇÕES LABORATORIAIS DE INTERESSE DE SAÚDE PÚBLICA	10.240.000,00	5.355.810,26	6.454.386,82	0,00	11.338.576,56	49.647,76	638.067,52	687.715,28	4.140.681,64	4.828.396,92	6.510.179,64
1030210282133	CAPTAÇÃO DE ÓRGÃOS E TECIDOS PARA TRANSPLANTES	230.000,00	520.000,00	510.000,00	0,00	220.000,00	367,37	1.400,00	1.767,37	19.232,63	21.000,00	199.000,00
1030210282134	CONFORMAÇÃO, IMPLANTAÇÃO E IMPLEMENTAÇÃO DE REDES DE ATENÇÃO A SAÚDE	120.000,00	70.000,00	0,00	0,00	50.000,00	0,00	0,00	0,00	22.500,00	22.500,00	27.500,00
1030210282135	CONSOLIDAÇÃO DA POLÍTICA DE SAÚDE MENTAL, ÁLCOOL E OUTRAS DROGAS	9.130.000,00	585.712,52	110.000,00	0,00	8.654.287,48	0,00	6.346,01	6.346,01	8.508.901,47	8.515.247,48	139.040,00
1030210282137	GESTÃO INTELIGENTE DAS UNIDADES ASSISTENCIAIS DE SAÚDE	1.077.997.000,00	12.365.667,06	252.809.631,80	0,00	1.318.440.964,74	541.689,88	7.170.068,38	7.711.758,26	1.295.378.412,34	1.303.090.170,60	15.350.794,14
1030210282370	AÇÕES ESTRATÉGICAS DE ATENÇÃO À SAÚDE DE MÉDIA E ALTA COMPLEXIDADE (EMENDAS SANCIONADAS)	87.602.000,00	53.192.000,00	17.256.000,00	0,00	51.666.000,00	9.678.000,00	594.000,00	10.272.000,00	40.902.500,00	51.174.500,00	491.500,00
1030210283044	CONSTRUÇÃO, AMPLIAÇÃO, REFORMA E ESTRUTURAÇÃO DAS UNIDADES ASSISTENCIAIS DA SAÚDE	43.770.000,00	18.881.456,82	30.263.179,18	0,00	55.151.722,36	964.823,52	7.096.646,41	8.061.469,93	29.629.964,79	37.691.434,72	17.460.287,64
1030210283045	CONSTRUÇÃO E IMPLANTAÇÃO DE CENTRO DE REFERÊNCIA E EXCELÊNCIA EM DEPENDÊNCIA QUÍMICA - CREDEQS	12.010.000,00	12.010.000,00	1.353.138,38	0,00	1.353.138,38	0,00	0,00	0,00	1.353.138,38	1.353.138,38	0,00
1030210283164	AQUISIÇÃO DE AMBULÂNCIAS PARA OS MUNICÍPIOS (EMENDAS SANCIONADAS)	28.165.000,00	19.165.000,00	180.000,00	0,00	9.180.000,00	2.275.000,00	0,00	2.275.000,00	6.519.000,00	8.794.000,00	386.000,00
1030310282139	PROMOÇÃO DA ASSISTÊNCIA FARMACÊUTICA E INSUMOS ESTRATÉGICOS NA ATENÇÃO À SAÚDE	145.000.000,00	10.000.000,00	155.457.860,40	0,00	290.457.860,40	4.022.829,76	326.470,00	4.349.299,76	256.934.586,84	261.283.886,60	29.173.973,80
1030410282138	PREVENÇÃO E CONTROLE SANITÁRIO DE PRODUTOS, SERVIÇOS, AMBIENTES E SAÚDE DO TRABALHADOR	4.320.000,00	2.711.590,67	2.900.000,00	0,00	4.508.409,33	3.397,36	269.944,57	273.341,93	1.662.433,57	1.935.775,50	2.572.633,83
1030510282140	VIGILÂNCIA, PROMOÇÃO DA SAÚDE PREVENÇÃO E CONTROLE DE DOENÇAS E AGRAVOS	7.150.000,00	3.953.465,06	9.205.215,21	0,00	12.401.750,15	156.884,33	1.369.700,84	1.526.585,17	6.633.495,45	8.160.080,62	4.241.669,53
1030510283142	GMC - GOIÁS CONTRA O AEDS, A MICROCEFALIA E OUTRAS MALFORMAÇÕES CONGÊNITAS	610.000,00	600.000,00	100.000,00	0,00	110.000,00	0,00	0,00	0,00	0,00	0,00	110.000,00
1030510283143	GMC - MAIS SAÚDE PARA GOIÁS	2.010.000,00	2.000.000,00	100.000,00	0,00	110.000,00	0,00	0,00	0,00	0,00	0,00	110.000,00
1030610282129	IMPLEMENTAÇÃO DA POLÍTICA ALIMENTAR E NUTRICIONAL	140.000,00	30.000,00	210.000,00	0,00	320.000,00	83,35	7.016,67	7.100,02	259.243,89	266.343,91	53.656,09
1057210272127	IMPLEMENTAÇÃO DE AÇÕES DE INOVAÇÃO DE TECNOLOGIA EM SAÚDE	13.540.000,00	5.543.143,73	7.967.882,01	0,00	15.964.738,28	71.985,08	3.367.320,21	3.439.305,29	9.656.807,53	13.096.112,82	2.868.625,46
2850	FUNDO ESTADUAL DE SAÚDE - FES	2.505.137.000,00	306.859.370,04	573.598.158,74	0,00	2.771.875.788,70	31.775.908,10	51.005.994,44	82.781.902,54	2.587.396.305,86	2.670.178.208,40	101.697.580,30
1012810272126	FORMAÇÃO, APERFEIÇOAMENTO E APRIMORAMENTO DE PESSOAL PARA O SUS	621.000,00	0,00	9.050.581,58	0,00	9.671.581,58	0,00	99.910,89	99.910,89	1.618.149,40	1.718.060,29	7.953.521,29
2851	FUNDO ESPECIAL DE GESTÃO DA ESCOLA ESTADUAL DE SAÚDE PÚBLICA DE GOIÁS CANDIDO SANTIAGO - FUNGESP	621.000,00	0,00	9.050.581,58	0,00	9.671.581,58	0,00	99.910,89	99.910,89	1.618.149,40	1.718.060,29	7.953.521,29
0412240104010	MANUTENÇÃO DO GRUPO EXECUTIVO DE ENFRENTAMENTO ÀS DROGAS	640.000,00	0,00	0,00	0,00	640.000,00	42.996,47	22.947,74	65.944,21	210.447,40	276.391,61	363.608,39
0824410512272	ACOLHIMENTO E TRATAMENTO AO DEPENDENTE QUÍMICO	2.261.000,00	0,00	2.883.597,10	0,00	5.144.597,10	379.297,14	646.018,14	1.025.315,28	3.064.436,63	4.089.751,91	1.054.845,19
0824410512274	ESTRUTURAÇÃO, INTEGRAÇÃO E DESCENTRALIZAÇÃO DE POLÍTICAS SOBRE DROGAS	150.000,00	0,00	0,00	0,00	150.000,00	0,00	0,00	0,00	0,00	0,00	150.000,00
1442210512273	APOIO À REPRESSÃO E AO COMBATE ÀS DROGAS	40.000,00	0,00	0,00	0,00	40.000,00	0,00	0,00	0,00	0,00	0,00	40.000,00
1442210512275	PREVENÇÃO ÀS DROGAS	2.617.000,00	750.000,00	257.886,60	0,00	2.124.886,60	13.040,00	0,00	13.040,00	413.874,73	426.914,73	1.697.971,87
2852	FUNDO ESPECIAL DE ENFRENTAMENTO AS DROGAS - FEDRO	5.708.000,00	750.000,00	3.141.483,70	0,00	8.099.483,70	435.333,61	668.965,88	1.104.299,49	3.688.758,76	4.793.058,25	3.306.425,45
0612210242259	ATENÇÃO À SAÚDE DOS SERVIDORES	20.000,00	0,00	0,00	0,00	20.000,00	0,00	0,00	0,00	0,00	0,00	20.000,00
0612240014001	APOIO ADMINISTRATIVO	243.260.000,00	7.912.362,66	87.329.891,21	0,00	322.677.528,55	5.479.353,62	2.237.232,32	7.716.585,94	302.613.740,87	310.330.326,81	12.347.201,74
0612810292143	VALORIZAÇÃO E CAPACITAÇÃO CONTINUADA DOS OPERADORES DE SEGURANÇA PÚBLICA	40.000,00	0,00	0,00	0,00	40.000,00	5.780,00	0,00	5.780,00	0,00	5.780,00	34.220,00

* DADOS EXTRAÍDOS DO SIOFINET

Responsável Contábil: RICARDO BORGES DE REZENDE
Controlado com o original por: JOSE CARLOS FLEITER DA VITORIA JUNIOR, AUXILIAR JUDICIÁRIO, em 13/10/2020 às 11:10.

Para validar este documento informe o código 347716520577 no endereço <https://proad.tigo.jus.br/proad/publico/validacaoDocumento>



Sistema de Contabilidade do Estado de Goiás

Comparativo da Despesa Autorizada com a Realizada por Projeto/Atividade

BF1FB2A5A30CCBB9D27BC7F4A0D02F12

Período: 1 a 12/2019												
9998 - ESTADO DE GOIÁS												
Código	Especificação	Despesa Autorizada					Despesa Realizada				Saldo	
		Orçamento e Alterações			Créditos Especiais	Total	A Pagar			Paga		Empenhada
		Orçado	Reduções	Suplementações			Liquidada	Não Liquidada	Soma			
0618110292141	APARELHAMENTO, REAPARELHAMENTO E ESTRUTURAÇÃO ADMINISTRATIVA E OPERACIONAL DAS UNIDADES DE SEGURANÇA PÚBLICA	7.983.000,00	0,00	44.904.921,25	0,00	52.887.921,25	4.583.449,80	2.460.678,49	7.044.128,29	36.372.992,59	43.417.120,88	9.470.800,37
0618110293046	CONSTRUÇÃO, REFORMA E AMPLIAÇÃO DAS UNIDADES DE SEGURANÇA PÚBLICA	1.354.000,00	0,00	2.846.187,98	0,00	4.200.187,98	167.335,84	114.800,00	282.135,84	1.833.622,44	2.115.758,28	2.084.429,70
0618110302146	FORTALECIMENTO DAS AÇÕES DE PREVENÇÃO E COMBATE À CRIMINALIDADE E À VIOLÊNCIA	40.000,00	211.071,00	1.136.056,00	0,00	964.985,00	0,00	4.890,00	4.890,00	0,00	4.890,00	960.095,00
0618310302147	FORTALECIMENTO E OPERACIONALIZAÇÃO DAS ÁREAS DE INTELIGÊNCIA E ANÁLISE CRIMINAL	40.000,00	0,00	914.024,68	0,00	954.024,68	0,00	0,00	0,00	0,00	0,00	954.024,68
0657210292142	MODERNIZAÇÃO TECNOLÓGICA PARA APOIO ÀS AÇÕES DE SEGURANÇA PÚBLICA	40.000,00	7.050.000,00	17.897.874,95	0,00	10.887.874,95	1.713.377,88	234.078,82	1.947.456,70	4.434.620,15	6.382.076,85	4.505.798,10
2901	GABINETE DO SECRETÁRIO DA SEGURANÇA PÚBLICA	252.777.000,00	15.173.433,66	155.028.956,07	0,00	392.632.522,41	11.949.297,14	5.051.679,63	17.000.976,77	345.254.976,05	362.255.952,82	30.376.569,59
0612240014001	APOIO ADMINISTRATIVO	1.565.900.000,00	0,00	740.231.082,97	0,00	2.306.131.082,97	1.977.319,72	2.034.820,81	4.012.140,53	2.291.092.420,63	2.295.104.561,16	11.026.521,81
0612610292144	GESTÃO DA TECNOLOGIA DA INFORMAÇÃO E COMUNICAÇÃO DA PM/GO	2.100.000,00	0,00	627.307,49	0,00	2.727.307,49	239.656,46	70.871,99	310.528,45	1.864.224,77	2.174.753,22	552.554,27
0618110302148	SEGURANÇA INTEGRAL PARA O MEIO RURAL	20.000,00	0,00	0,00	0,00	20.000,00	0,00	0,00	0,00	0,00	0,00	20.000,00
0618110302394	BATALHÃO RURAL	20.000,00	0,00	0,00	0,00	20.000,00	0,00	0,00	0,00	0,00	0,00	20.000,00
0618110332161	APARELHAMENTO E REAPARELHAMENTO DAS UNIDADES DA PM	2.130.000,00	1.655.247,38	0,00	0,00	474.752,62	47.748,92	0,00	47.748,92	19.369,00	67.117,92	407.634,70
0618110332162	INTENSIFICAÇÃO E CAPACITAÇÃO DO POLICIAMENTO TERRESTRE, AÉREO E NÁUTICO	18.010.000,00	1.500.000,00	35.027.910,18	0,00	51.537.910,18	12.264.391,61	4.219.149,64	16.483.541,25	29.695.569,27	46.179.110,52	5.358.799,66
0618110333051	CONSTRUÇÃO, REFORMA E AMPLIAÇÃO DAS UNIDADES DA PM	2.000.000,00	177.307,49	330.567,43	0,00	2.153.259,94	75.923,02	24.205,00	100.128,02	557.190,47	657.318,49	1.495.941,45
0657310242108	PROMOÇÃO, PREVENÇÃO E CONTROLE DA SAÚDE DO SERVIDOR DA POLÍCIA MILITAR	20.000,00	0,00	0,00	0,00	20.000,00	0,00	0,00	0,00	0,00	0,00	20.000,00
2902	POLÍCIA MILITAR	1.590.200.000,00	3.332.554,87	776.216.868,07	0,00	2.363.084.313,20	14.605.039,73	6.349.047,44	20.954.087,17	2.323.228.774,14	2.344.182.861,31	18.901.451,89
0618210292145	APARELHAMENTO E REAPARELHAMENTO DAS UNIDADES DO CORPO DE BOMBEIRO MILITAR	30.000,00	0,00	0,00	0,00	30.000,00	0,00	0,00	0,00	0,00	0,00	30.000,00
0618210293047	CONSTRUÇÃO, REFORMA E AMPLIAÇÃO DE UNIDADES DO CORPO DE BOMBEIROS MILITAR	230.000,00	200.000,00	200.000,00	0,00	230.000,00	37.355,06	142.125,31	179.480,37	30.519,63	210.000,00	20.000,00
0618210302149	OPERACIONALIZAÇÃO DA DEFESA CIVIL	6.940.000,00	700.000,00	2.215.280,00	0,00	8.455.280,00	933.277,94	621.324,35	1.554.602,29	6.849.779,90	8.404.382,19	50.897,81
0618240014001	APOIO ADMINISTRATIVO	369.200.000,00	1.465.280,00	131.533.652,15	0,00	499.268.372,15	244.993,61	215.319,62	460.313,23	494.295.158,12	494.755.471,35	4.512.900,80
2903	CORPO DE BOMBEIROS MILITAR	376.400.000,00	2.365.280,00	133.948.932,15	0,00	507.983.652,15	1.215.626,61	978.769,28	2.194.395,89	501.175.457,65	503.369.855,54	4.613.798,61
0612210242259	ATENÇÃO À SAÚDE DOS SERVIDORES	20.000,00	0,00	0,00	0,00	20.000,00	0,00	0,00	0,00	0,00	0,00	20.000,00
0612240014001	APOIO ADMINISTRATIVO	549.100.000,00	260.000,00	230.683.180,17	0,00	779.523.180,17	1.470.165,59	648.954,85	2.119.120,44	769.034.673,17	771.153.793,61	8.369.386,56
0618110293048	CONSTRUÇÃO DO CENTRO DE EXCELÊNCIA EM INVESTIGAÇÃO CRIMINAL E ATENDIMENTO ÀS VÍTIMAS	40.000,00	0,00	0,00	0,00	40.000,00	0,00	0,00	0,00	0,00	0,00	40.000,00
0618110293049	CONSTRUÇÃO, REFORMA E AMPLIAÇÃO DAS UNIDADES DA POLÍCIA CIVIL	40.000,00	0,00	0,00	0,00	40.000,00	0,00	0,00	0,00	0,00	0,00	40.000,00
0618110302150	INVESTIGAÇÃO E REPRESSÃO AO CRIME E AOS CRIMINOSOS	8.360.000,00	0,00	8.252.452,99	0,00	16.612.452,99	1.013.455,35	1.419.471,49	2.432.926,84	13.954.002,81	16.386.929,65	225.523,34
2904	POLÍCIA CIVIL	557.560.000,00	260.000,00	238.935.633,16	0,00	796.235.633,16	2.483.620,94	2.068.426,34	4.552.047,28	782.988.675,98	787.540.723,26	8.694.909,90
0618110302146	FORTALECIMENTO DAS AÇÕES DE PREVENÇÃO E COMBATE À CRIMINALIDADE E À VIOLÊNCIA	90.000,00	0,00	0,00	0,00	90.000,00	0,00	0,00	0,00	0,00	0,00	90.000,00
2905	SUPERINTENDÊNCIA DE AÇÕES E OPERAÇÕES INTEGRADAS	90.000,00	0,00	0,00	0,00	90.000,00	0,00	0,00	0,00	0,00	0,00	90.000,00
1412240014001	APOIO ADMINISTRATIVO	242.000.000,00	1.800.000,00	182.021.901,84	0,00	422.221.901,84	38.757.287,96	9.014.740,65	47.772.028,61	352.449.247,37	400.221.275,98	22.000.625,86
1412810312157	VALORIZAÇÃO E CAPACITAÇÃO CONTINUADA DOS SERVIDORES DO SISTEMA PRISIONAL	40.000,00	0,00	0,00	0,00	40.000,00	0,00	0,00	0,00	0,00	0,00	40.000,00
1442110312151	APARELHAMENTO E ESTRUTURAÇÃO ADM. OPER. E TEC. DAS UNIDADES PRISIONAIS E DE ALTERNATIVAS À PRISÃO	8.860.000,00	0,00	13.477.852,00	0,00	22.337.852,00	61.901,35	2.840.300,00	2.902.201,35	12.819.495,88	15.721.697,23	6.616.154,77
1442110312152	GARANTIA DA ASSISTÊNCIA MATERIAL DO CUSTODIADO	31.696.000,00	0,00	55.306.644,32	0,00	87.002.644,32	6.336.564,71	5.734.477,57	12.071.042,28	73.061.215,74	85.132.258,02	1.870.386,30
1442110312154	MÃOS QUE TRANSFORMAM - PRODUÇÃO INDUSTRIAL, ARTESANAL E AGROPECUÁRIA DOS REEDUCANDOS	234.000,00	0,00	2.050.000,00	0,00	2.284.000,00	117.610,00	480.973,77	598.583,77	144.306,20	742.889,97	1.541.110,03
1442110312155	PROMOÇÃO DA ASSISTÊNCIA BIOPSISSOCIAL	80.000,00	0,00	1.928.404,81	0,00	2.008.404,81	2.464,32	40.440,64	42.904,96	741.219,50	784.124,46	1.224.280,35
1442110312156	QUALIFICAÇÃO PROFISSIONAL, DESENV. EDUCACIONAL E EMPREGABILIDADE PARA INCLUSÃO SOCIAL E RESGATE DA CIDADANIA	3.030.000,00	0,00	2.114.929,70	0,00	5.144.929,70	323.368,63	0,00	323.368,63	4.269.321,96	4.592.690,59	552.239,11
1442110313050	CONSTRUÇÃO, REFORMA E AMPLIAÇÃO DAS UNIDADES PRISIONAIS	2.030.000,00	101.000,00	18.526.881,72	0,00	20.455.881,72	1.074.685,60	8.139.695,39	9.214.380,99	111.024,25	9.325.405,24	11.130.476,48
1457210312153	IMPLEMENTAÇÃO DE TECNOLOGIAS DE SEGURANÇA NAS UNIDADES PRISIONAIS	2.030.000,00	2.000.000,00	1.600.000,00	0,00	1.630.000,00	0,00	0,00	0,00	0,00	0,00	1.630.000,00
2906	DIRETORIA-GERAL DE ADMINISTRAÇÃO PENITENCIÁRIA	290.000.000,00	3.901.000,00	277.026.614,39	0,00	563.125.614,39	46.673.882,57	26.250.628,02	72.924.510,59	443.595.830,90	516.520.341,49	46.605.272,90

* DADOS EXTRAÍDOS DO SIOFINET



Sistema de Contabilidade do Estado de Goiás

Comparativo da Despesa Autorizada com a Realizada por Projeto/Atividade

BF1FB2A5A30CCBB9D27BC7F4A0D02F12

Período: 1 a 12/2019												
9998 - ESTADO DE GOIÁS												
Código	Especificação	Despesa Autorizada					Despesa Realizada					Saldo
		Orçamento e Alterações			Créditos Especiais	Total	A Pagar			Paga	Empenhada	
		Orçado	Reduções	Suplementações			Liquidada	Não Liquidada	Soma			
0612240014001	APOIO ADMINISTRATIVO	1.159.000,00	25.000,00	1.873.000,00	0,00	3.007.000,00	2.617,93	2.245,86	4.863,79	1.535.973,16	1.540.836,95	1.466.163,05
0612810292143	VALORIZAÇÃO E CAPACITAÇÃO CONTINUADA DOS OPERADORES DE SEGURANÇA PÚBLICA	210.000,00	208.000,00	0,00	0,00	2.000,00	0,00	0,00	0,00	0,00	0,00	2.000,00
0618110292141	APARELHAMENTO, REAPARELHAMENTO E ESTRUTURAÇÃO ADMINISTRATIVA E OPERACIONAL DAS UNIDADES DE SEGURANÇA PÚBLICA	33.980.000,00	9.000,00	63.991.400,34	0,00	97.962.400,34	2.188.263,27	8.775.122,82	10.963.386,09	86.584.220,34	97.547.606,43	414.793,91
0618110293046	CONSTRUÇÃO, REFORMA E AMPLIAÇÃO DAS UNIDADES DE SEGURANÇA PÚBLICA	150.000,00	99.000,00	1.950.000,00	0,00	2.001.000,00	0,00	0,00	0,00	894.380,63	894.380,63	1.106.619,37
0618110302146	FORTALECIMENTO DAS AÇÕES DE PREVENÇÃO E COMBATE À CRIMINALIDADE E À VIOLÊNCIA	20.000,00	18.000,00	0,00	0,00	2.000,00	0,00	0,00	0,00	0,00	0,00	2.000,00
0618110302393	FORTALECIMENTO DO PDDQD	1.500.000,00	993.000,00	287.000,00	0,00	794.000,00	0,00	0,00	0,00	777.786,89	777.786,89	16.213,11
0618310302147	FORTALECIMENTO E OPERACIONALIZAÇÃO DAS ÁREAS DE INTELIGÊNCIA E ANÁLISE CRIMINAL	20.000,00	18.000,00	0,00	0,00	2.000,00	0,00	0,00	0,00	0,00	0,00	2.000,00
0657210292142	MODERNIZAÇÃO TECNOLÓGICA PARA APOIO ÀS AÇÕES DE SEGURANÇA PÚBLICA	3.010.000,00	9.000,00	2.071.247,46	0,00	5.072.247,46	0,00	727.513,07	727.513,07	3.219.148,48	3.946.661,55	1.125.585,91
2950	FUNDO ESTADUAL DE SEGURANÇA PÚBLICA - FUNESP	40.049.000,00	1.379.000,00	70.172.647,80	0,00	108.842.647,80	2.190.881,20	9.504.881,75	11.695.762,95	93.011.509,50	104.707.272,45	4.135.375,35
1412240014001	APOIO ADMINISTRATIVO	290.000,00	0,00	2.326.993,11	0,00	2.616.993,11	859,18	1.442.052,95	1.442.912,13	244.157,38	1.687.069,51	929.923,60
1442110312151	APARELHAMENTO E ESTRUTURAÇÃO ADM. OPER. E TEC. DAS UNIDADES PRISIONAIS E DE ALTERNATIVAS À PRISÃO	3.361.000,00	1.288.466,00	9.768.543,42	0,00	11.841.077,42	0,00	4.398.881,53	4.398.881,53	4.010.593,36	8.409.474,89	3.431.602,53
1442110312152	GARANTIA DA ASSISTÊNCIA MATERIAL DO CUSTODIADO	40.000,00	360.977,00	2.145.975,50	0,00	1.824.998,50	0,00	262.944,00	262.944,00	792.427,16	1.055.371,16	769.627,34
1442110312154	MÃOS QUE TRANSFORMAM - PRODUÇÃO INDUSTRIAL, ARTESANAL E AGROPECUÁRIA DOS REEDUCANDOS	40.000,00	0,00	88.561,23	0,00	128.561,23	0,00	0,00	0,00	0,00	0,00	128.561,23
1442110312156	QUALIFICAÇÃO PROFISSIONAL, DESENV. EDUCACIONAL E EMPREGABILIDADE PARA INCLUSÃO SOCIAL E RESGATE DA CIDADANIA	40.000,00	0,00	0,00	0,00	40.000,00	0,00	0,00	0,00	5.549,99	5.549,99	34.450,01
1442110312392	FORTALECIMENTO DO PDDUP	20.000,00	0,00	0,00	0,00	20.000,00	0,00	0,00	0,00	0,00	0,00	20.000,00
1442110313050	CONSTRUÇÃO, REFORMA E AMPLIAÇÃO DAS UNIDADES PRISIONAIS	5.000.000,00	5.350.000,00	11.238.689,65	0,00	10.888.689,65	0,00	8.598,60	8.598,60	0,00	8.598,60	10.880.091,05
1442210312153	IMPLEMENTAÇÃO DE TECNOLOGIAS DE SEGURANÇA NAS UNIDADES PRISIONAIS	60.000,00	20.000,00	0,00	0,00	40.000,00	0,00	0,00	0,00	0,00	0,00	40.000,00
2951	FUNDO PENITENCIÁRIO ESTADUAL - FUNPES	8.851.000,00	7.019.443,00	25.568.762,91	0,00	27.400.319,91	859,18	6.112.477,08	6.113.336,26	5.052.727,89	11.166.064,15	16.234.255,76
1412240014001	APOIO ADMINISTRATIVO	13.725.000,00	0,00	0,00	0,00	13.725.000,00	202.501,28	108.680,17	311.181,45	1.784.962,05	2.096.143,50	11.628.856,50
1442210322158	EDUCAÇÃO PARA O CONSUMO CONSCIENTE E PLANEJAMENTO DO ORÇAMENTO DOMÉSTICO	1.500.000,00	0,00	0,00	0,00	1.500.000,00	0,00	0,00	0,00	0,00	0,00	1.500.000,00
1442210322159	EXPANSÃO E MODERNIZAÇÃO DA REDE DE ATENDIMENTO DO PROCON - GOIÁS	1.500.000,00	0,00	0,00	0,00	1.500.000,00	0,00	0,00	0,00	114.023,00	114.023,00	1.385.977,00
1442210322160	REPRESSÃO AO DESCUMPRIMENTO DO CÓDIGO DE DEFESA DO CONSUMIDOR	1.900.000,00	0,00	0,00	0,00	1.900.000,00	0,00	0,00	0,00	0,00	0,00	1.900.000,00
2952	FUNDO ESTADUAL DE PROTEÇÃO E DEFESA DO CONSUMIDOR - FEDC	18.625.000,00	0,00	0,00	0,00	18.625.000,00	202.501,28	108.680,17	311.181,45	1.898.985,05	2.210.166,50	16.414.833,50
0618210292145	APARELHAMENTO E REAPARELHAMENTO DAS UNIDADES DO CORPO DE BOMBEIRO MILITAR	9.929.000,00	1.001.771,60	2.272.771,60	0,00	11.200.000,00	976.350,00	1.055.483,97	2.031.833,97	7.623.809,33	9.656.643,30	1.544.356,70
0618210293047	CONSTRUÇÃO, REFORMA E AMPLIAÇÃO DE UNIDADES DO CORPO DE BOMBEIROS MILITAR	60.000,00	0,00	0,00	0,00	60.000,00	0,00	0,00	0,00	4.112,29	4.112,29	55.887,71
0618210302149	OPERACIONALIZAÇÃO DA DEFESA CIVIL	50.000,00	0,00	700.000,00	0,00	750.000,00	30.580,60	27.033,81	57.614,41	454.034,70	511.649,11	238.350,89
0618240014001	APOIO ADMINISTRATIVO	1.479.000,00	0,00	0,00	0,00	1.479.000,00	15.551,49	12.521,51	28.073,00	1.043.561,19	1.071.634,19	407.365,81
2953	FUNDO ESPECIAL DE REAPARELHAMENTO E MODERNIZAÇÃO DO CORPO DE BOMBEIROS MILITAR DO ESTADO DE GOIÁS - FUNEBOM	11.518.000,00	1.001.771,60	2.972.771,60	0,00	13.489.000,00	1.022.482,09	1.095.039,29	2.117.521,38	9.125.517,51	11.243.038,89	2.245.961,11
0412210242108	PROMOÇÃO, PREVENÇÃO E CONTROLE DA SAÚDE DO SERVIDOR DA POLÍCIA MILITAR	10.000,00	0,00	0,00	0,00	10.000,00	0,00	0,00	0,00	0,00	0,00	10.000,00
0612240014001	APOIO ADMINISTRATIVO	824.000,00	71.544,78	2.150.000,00	0,00	2.902.455,22	235.965,01	0,00	235.965,01	821.721,75	1.057.686,76	1.844.768,46
0618110332161	APARELHAMENTO E REAPARELHAMENTO DAS UNIDADES DA PM	30.000,00	0,00	0,00	0,00	30.000,00	0,00	0,00	0,00	8.080,00	8.080,00	21.920,00
0618110332162	INTENSIFICAÇÃO E CAPACITAÇÃO DO POLÍCIAMENTO TERRESTRE, AÉREO E NÁUTICO	40.000,00	0,00	250.000,00	0,00	290.000,00	0,00	0,00	0,00	9.600,00	9.600,00	280.400,00
0618110333051	CONSTRUÇÃO, REFORMA E AMPLIAÇÃO DAS UNIDADES DA PM	70.000,00	0,00	0,00	0,00	70.000,00	30.797,00	0,00	30.797,00	7.589,00	38.386,00	31.614,00
0657310292144	GESTÃO DA TECNOLOGIA DA INFORMAÇÃO E COMUNICAÇÃO DA PM/GO	20.000,00	0,00	71.544,78	0,00	91.544,78	12.780,00	0,00	12.780,00	0,00	12.780,00	78.764,78
2954	FUNDO DE REAPARELHAMENTO E APERFEIÇOAMENTO DA POLÍCIA MILITAR - FREAP/PM	994.000,00	71.544,78	2.471.544,78	0,00	3.394.000,00	279.542,01	0,00	279.542,01	846.990,75	1.126.532,76	2.267.467,24
0412240014001	APOIO ADMINISTRATIVO	40.000,00	0,00	0,00	0,00	40.000,00	0,00	0,00	0,00	0,00	0,00	40.000,00
0612210242259	ATENÇÃO À SAÚDE DOS SERVIDORES	40.000,00	0,00	0,00	0,00	40.000,00	0,00	0,00	0,00	0,00	0,00	40.000,00
0618110293048	CONSTRUÇÃO DO CENTRO DE EXCELÊNCIA EM INVESTIGAÇÃO CRIMINAL E ATENDIMENTO AS VÍTIMAS	80.000,00	0,00	0,00	0,00	80.000,00	0,00	0,00	0,00	0,00	0,00	80.000,00

* DADOS EXTRAÍDOS DO SIOFINET



Sistema de Contabilidade do Estado de Goiás

Comparativo da Despesa Autorizada com a Realizada por Projeto/Atividade

BF1FB2A5A30CCBB9D27BC7F4A0D02F12

Período: 1 a 12/2019												
9998 - ESTADO DE GOIÁS												
Código	Especificação	Despesa Autorizada					Despesa Realizada					Saldo
		Orçamento e Alterações			Créditos Especiais	Total	A Pagar			Paga	Empenhada	
		Orçado	Reduções	Suplementações			Liquidada	Não Liquidada	Soma			
0618110293049	CONSTRUÇÃO, REFORMA E AMPLIAÇÃO DAS UNIDADES DA POLÍCIA CIVIL	80.000,00	0,00	0,00	0,00	80.000,00	0,00	0,00	0,00	0,00	0,00	80.000,00
0618110302150	INVESTIGAÇÃO E REPRESSÃO AO CRIME E AOS CRIMINOSOS	80.000,00	0,00	0,00	0,00	80.000,00	0,00	0,00	0,00	0,00	0,00	80.000,00
2955	FUNDO ESPECIAL DE APOIO AO COMBATE À LAVAGEM DE CAPITALS E ÀS ORGANIZAÇÕES CRIMINOSAS	320.000,00	0,00	0,00	0,00	320.000,00	0,00	0,00	0,00	0,00	0,00	320.000,00
0612210602320	EXCELÊNCIA NO ATENDIMENTO AO CIDADÃO - NOVO DETRAN	0,00	126.101.271,85	177.166.808,62	0,00	51.065.536,77	2.887.868,21	6.371.373,75	9.259.241,96	17.522.081,72	26.781.323,68	24.284.213,09
0612210602321	FORMAÇÃO DE CONDUTORES E EMISSÃO DE CNH	0,00	98.837.893,56	188.758.317,52	0,00	89.920.423,96	3.501.562,59	11.267.227,10	14.768.789,69	54.173.974,15	68.942.763,84	20.977.660,12
0612210603119	CONSTRUÇÃO E MODERNIZAÇÃO DO NOVO DETRAN	0,00	27.318.508,68	36.976.553,07	0,00	9.658.044,39	1.135,22	8.845.057,70	8.846.192,92	196.480,07	9.042.672,99	615.371,40
0612240014001	APOIO ADMINISTRATIVO	0,00	38.399.010,18	235.308.003,75	0,00	196.908.993,57	1.572.993,67	16.391.386,89	17.964.380,56	151.216.503,98	169.180.884,54	27.728.109,03
0618110613138	GMC - REPRESSÃO NO TRÂNSITO	0,00	0,00	50.000,00	0,00	50.000,00	0,00	0,00	0,00	0,00	0,00	50.000,00
0618310613136	GMC - INTELIGÊNCIA DE TRÂNSITO	0,00	43.000.000,00	43.000.000,00	0,00	0,00	0,00	0,00	0,00	0,00	0,00	0,00
0618310613137	GMC - PREVENÇÃO DE ÓBITOS NO TRÂNSITO	0,00	54.566.549,37	55.000.000,00	0,00	433.450,63	0,00	0,00	0,00	0,00	0,00	433.450,63
0636710612324	ESCOLA PÚBLICA DE TRÂNSITO	0,00	41.292.373,37	66.415.620,00	0,00	25.123.246,63	342.741,90	3.752.347,49	4.095.089,39	6.964.548,47	11.059.637,86	14.063.608,77
0645210612325	FISCALIZAÇÃO E SEGURANÇA NO TRÂNSITO	0,00	49.003.276,26	59.103.430,00	0,00	10.100.153,74	1.889.236,60	232.522,12	2.121.758,72	6.798.201,05	8.919.959,77	1.180.193,97
0645210612326	GOIÁS SINALIZADO	0,00	38.324.000,00	45.458.434,49	0,00	7.134.434,49	58,84	2.052.811,68	2.052.870,52	1.882.862,69	3.935.733,21	3.198.701,28
0657310602322	GESTÃO DE TECNOLOGIA DA INFORMAÇÃO E COMUNICAÇÃO DO DETRAN	0,00	25.000.000,00	70.277.800,55	0,00	45.277.800,55	37.833,32	7.849.097,18	7.886.930,50	16.183.122,78	24.070.053,28	21.207.747,27
0684600007006	ENCARGOS JUDICIÁRIOS	0,00	5.859.202,35	9.878.356,78	0,00	4.019.154,43	74.270,41	471.327,84	545.598,25	1.915.381,82	2.460.980,07	1.558.174,36
9999999999000	RESERVA DE CONTINGÊNCIA	0,00	0,00	5.000.000,00	0,00	5.000.000,00	0,00	0,00	0,00	0,00	0,00	5.000.000,00
2961	DEPARTAMENTO ESTADUAL DE TRÂNSITO - DETRAN	0,00	547.702.085,62	992.393.324,78	0,00	444.691.239,16	10.307.700,76	57.233.151,75	67.540.852,51	256.853.156,73	324.394.009,24	120.297.229,92
0412210242109	CUIDANDO DO CUIDADOR - ATENÇÃO À SAÚDE DO SERVIDOR DA ASSISTÊNCIA SOCIAL	0,00	0,00	80.000,00	0,00	80.000,00	0,00	0,00	0,00	0,00	0,00	80.000,00
0412210242259	ATENÇÃO À SAÚDE DOS SERVIDORES	0,00	0,00	10.000,00	0,00	10.000,00	0,00	0,00	0,00	0,00	0,00	10.000,00
0412240014001	APOIO ADMINISTRATIVO	0,00	27.112.871,88	144.946.446,72	0,00	117.833.574,84	1.160.466,74	777.900,88	1.938.367,62	108.291.247,44	110.229.615,06	7.603.959,78
1442210122046	VALORIZAÇÃO DA JUVENTUDE	0,00	0,00	70.000,00	0,00	70.000,00	0,00	0,00	0,00	0,00	0,00	70.000,00
1442210122377	CONCESSÃO DE BOLSAS DE ESTÁGIOS	0,00	0,00	20.000,00	0,00	20.000,00	0,00	0,00	0,00	0,00	0,00	20.000,00
1457310122044	GOIÁS SEM FRONTEIRAS	0,00	0,00	20.000,00	0,00	20.000,00	0,00	0,00	0,00	0,00	0,00	20.000,00
3001	GABINETE DO SECRETÁRIO DE ESTADO DE DESENVOLVIMENTO SOCIAL	0,00	27.112.871,88	145.146.446,72	0,00	118.033.574,84	1.160.466,74	777.900,88	1.938.367,62	108.291.247,44	110.229.615,06	7.803.959,78
1412810502258	CAPACITAÇÃO DA REDE DE ATENÇÃO À MULHER EM SITUAÇÃO DE VIOLÊNCIA E VULNERABILIDADE	0,00	0,00	533.296,69	0,00	533.296,69	52,50	2.000,00	2.052,50	0,00	2.052,50	531.244,19
1442210502247	AÇÕES INTEGRADAS DE CAPACITAÇÃO E ENFRENTAMENTO AO RACISMO	0,00	0,00	160.000,00	0,00	160.000,00	0,00	0,00	0,00	0,00	0,00	160.000,00
1442210502249	ARTICULAÇÃO PARA CONSTRUÇÃO DE MORADIAS ÀS COMUNIDADES TRADICIONAIS	0,00	0,00	60.000,00	0,00	60.000,00	0,00	0,00	0,00	0,00	0,00	60.000,00
1442210502250	CAMPANHAS E AÇÕES SOCIOEDUCATIVAS DE ATENÇÃO À SAÚDE E ENFRENTAMENTO À VIOLÊNCIA CONTRA A MULHER	0,00	0,00	220.000,00	0,00	220.000,00	4.436,70	2.000,00	6.436,70	18.657,48	25.094,18	194.905,82
1442210502251	CAMPANHAS, EVENTOS E AÇÕES SOCIOEDUCATIVAS DE ENFRENTAMENTO AO RACISMO	0,00	107.927,67	220.000,00	0,00	112.072,33	8.000,00	0,00	8.000,00	0,00	8.000,00	104.072,33
1442210502264	FORTELECIMENTO DAS INSTÂNCIAS DE ARTICULAÇÃO E PARTICIPAÇÃO DA POLÍTICA DA MULHER	0,00	0,00	70.000,00	0,00	70.000,00	0,00	0,00	0,00	0,00	0,00	70.000,00
1442210502267	FORTELECIMENTO E AMPLIAÇÃO DA REDE DE ATENÇÃO ÀS MULHERES VÍTIMAS DE VIOLÊNCIA	0,00	0,00	330.000,00	0,00	330.000,00	0,00	0,00	0,00	0,00	0,00	330.000,00
1442210502268	IDENTIFICAÇÃO DAS COMUNIDADES TRADICIONAIS	0,00	0,00	70.000,00	0,00	70.000,00	0,00	0,00	0,00	0,00	0,00	70.000,00
3002	SUPERINTENDÊNCIA DA MULHER E DA IGUALDADE RACIAL	0,00	107.927,67	1.663.296,69	0,00	1.555.369,02	12.489,20	4.000,00	16.489,20	18.657,48	35.146,68	1.520.222,34
0824210502254	CAMPANHAS, EVENTOS E AÇÕES SOCIOEDUCATIVAS PARA PROMOÇÃO, PROTEÇÃO E DEFESA DE DIREITOS PESSOA COM DEFICIÊNCIA	0,00	65.500,00	110.000,00	0,00	44.500,00	0,00	0,00	0,00	0,00	0,00	44.500,00
0824210502265	FORTELECIMENTO DAS INSTÂNCIAS DE CONTROLE SOCIAL, PACTUAÇÃO E ARTICULAÇÃO DA POLÍTICA DO DEFICIENTE	0,00	0,00	50.000,00	0,00	50.000,00	0,00	0,00	0,00	0,00	0,00	50.000,00
0824210502269	IMPLEMENTAÇÃO DA ACESSIBILIDADE PLENA	0,00	0,00	230.000,00	0,00	230.000,00	0,00	0,00	0,00	0,00	0,00	230.000,00
0824210502270	IMPLEMENTAÇÃO DA REDE DE SERVIÇOS DE ATENÇÃO À PESSOA COM DEFICIÊNCIA	0,00	10.000,00	150.000,00	10.000,00	150.000,00	0,00	0,00	0,00	5.568,49	5.568,49	144.431,51
0824410542292	AÇÃO CIDADÃ	0,00	0,00	50.000,00	0,00	50.000,00	0,00	0,00	0,00	16.900,00	16.900,00	33.100,00

* DADOS EXTRAÍDOS DO SIOFINET



Sistema de Contabilidade do Estado de Goiás

Comparativo da Despesa Autorizada com a Realizada por Projeto/Atividade

BF1FB2A5A30CCBB9D27BC7F4A0D02F12

Período: 1 a 12/2019												
9998 - ESTADO DE GOIÁS												
Código	Especificação	Despesa Autorizada					Despesa Realizada					Saldo
		Orçamento e Alterações			Créditos Especiais	Total	A Pagar			Paga	Empenhada	
		Orçado	Reduções	Suplementações			Liquidada	Não Liquidada	Soma			
1412810492241	CAPACITAÇÃO PERMANENTE DOS OPERADORES E AGENTES EXECUTORES DAS MEDIDAS SOCIOEDUCATIVAS	0,00	0,00	10.000,00	0,00	10.000,00	0,00	0,00	0,00	0,00	0,00	10.000,00
1412810502255	CAPACITAÇÃO CONTINUADA DA REDE DE SERVIÇOS DE ATENDIMENTO, PROMOÇÃO E DEFESA DE DIREITOS DA PESSOA IDOSA	0,00	0,00	30.000,00	0,00	30.000,00	0,00	0,00	0,00	0,00	0,00	30.000,00
1412810502257	CAPACITAÇÃO CONTINUADA DE GESTORES DA POLÍTICA DO DEFICIENTE	0,00	0,00	60.000,00	0,00	60.000,00	0,00	0,00	0,00	0,00	0,00	60.000,00
1424110502271	IMPLEMENTAÇÃO DA REDE DE SERVIÇOS DE ATENÇÃO À PESSOA IDOSA	0,00	1.020.000,00	1.095.500,00	20.000,00	95.500,00	0,00	0,00	0,00	0,00	0,00	95.500,00
1442110492242	CONSTRUÇÃO/AMPLIAÇÃO/REFORMA E APARELHAMENTO DOS CASES E UNIDADES REGIONAIS DE ACOPLHIMENTO INSTITUCIONAL	0,00	5.021.000,00	18.461.333,96	5.021.000,00	18.461.333,96	553.038,10	12.964.849,52	13.517.887,62	9.464,01	13.527.351,63	4.933.982,33
1442110492243	MANUTENÇÃO DOS CENTROS DE ATENDIMENTO SOCIOEDUCATIVO PRIVATIVOS E RESTRITIVOS DE LIBERDADE	0,00	4.010.000,00	6.640.505,17	10.000,00	2.640.505,17	2.126,00	5.313,21	7.439,21	2.107.660,63	2.115.099,84	525.405,33
1442110492244	MONITORAMENTO E AVALIAÇÃO DO SISTEMA DE ATENDIMENTO SOCIOEDUCATIVO PRIVATIVO E RESTRITIVO DE LIBERDADE	0,00	20.000,00	40.000,00	20.000,00	40.000,00	0,00	0,00	0,00	0,00	0,00	40.000,00
1442110492245	OPERACIONALIZAÇÃO DO SISTEMA DESCENTRALIZADO DAS MEDIDAS SOCIOEDUCATIVAS EM MEIO ABERTO	0,00	0,00	20.000,00	0,00	20.000,00	0,00	0,00	0,00	0,00	0,00	20.000,00
1442110492246	SUPORTE OPERACIONAL ÀS DELEGACIAS DE POLÍCIA	0,00	0,00	20.000,00	0,00	20.000,00	0,00	0,00	0,00	0,00	0,00	20.000,00
1442110502256	CAPACITAÇÃO CONTINUADA DE CONSELHEIROS DE DIREITO E TUTELARES	0,00	10.000,00	20.000,00	10.000,00	20.000,00	0,00	0,00	0,00	0,00	0,00	20.000,00
1442210502252	CAMPANHAS, EVENTOS E AÇÕES SOCIOEDUCATIVAS PARA GARANTIA DOS DIREITOS DE CRIANÇAS E ADOLESCENTES	0,00	10.000,00	20.000,00	10.000,00	20.000,00	0,00	0,00	0,00	2.997,00	2.997,00	17.003,00
1442210502253	CAMPANHAS, EVENTOS E AÇÕES SOCIOEDUCATIVAS PARA PROMOÇÃO, PROTEÇÃO E DEFESA DE DIREITOS DA PESSOA IDOSA	0,00	10.000,00	20.000,00	10.000,00	20.000,00	0,00	0,00	0,00	0,00	0,00	20.000,00
1442210502266	FORTALECIMENTO DAS INSTÂNCIAS DE CONTROLE SOCIAL, PACTUAÇÃO E ARTICULAÇÃO DA POLÍTICA DO IDOSO	0,00	20.000,00	40.000,00	20.000,00	40.000,00	0,00	0,00	0,00	0,00	0,00	40.000,00
3003	SUPERINTENDÊNCIA DE DESENVOLVIMENTO, ASSISTÊNCIA SOCIAL E INCLUSÃO	0,00	10.196.500,00	27.067.339,13	5.131.000,00	22.001.839,13	555.164,10	12.970.162,73	13.525.326,83	2.142.590,13	15.667.916,96	6.333.922,17
1442210502248	PROMOÇÃO, DEFESA E REPARAÇÃO DE DIREITOS HUMANOS	0,00	0,00	100.000,00	0,00	100.000,00	0,00	0,00	0,00	0,00	0,00	100.000,00
1442210502263	COMBATE A HOMOFOBIA	0,00	0,00	70.000,00	0,00	70.000,00	0,00	0,00	0,00	0,00	0,00	70.000,00
1442210503114	IMPLANTAÇÃO DO CENTRO DE REFERÊNCIA EM DIREITOS HUMANOS	0,00	0,00	80.000,00	0,00	80.000,00	0,00	0,00	0,00	0,00	0,00	80.000,00
3004	SUPERINTENDÊNCIA DOS DIREITOS HUMANOS	0,00	0,00	250.000,00	0,00	250.000,00	0,00	0,00	0,00	0,00	0,00	250.000,00
0412240014001	APOIO ADMINISTRATIVO	0,00	15.780.354,98	16.717.872,75	0,00	937.517,77	235.654,85	24.915,27	260.570,12	537.183,07	797.753,19	139.764,58
1133310522278	OPERACIONALIZAÇÃO DAS AÇÕES DO SISTEMA DE EMPREGO, TRABALHO E RENDA	0,00	0,00	7.976.470,29	0,00	7.976.470,29	186.454,33	126.695,99	313.150,32	5.251.228,65	5.564.378,97	2.412.091,32
1133310522279	QUALIFICAÇÃO SOCIAL E PROFISSIONAL	0,00	0,00	30.000,00	0,00	30.000,00	0,00	4.000,00	4.000,00	0,00	4.000,00	26.000,00
1133410522276	ECONOMIA SOLIDÁRIA - FOMENTO AO COOPERATIVISMO	0,00	0,00	230.000,00	0,00	230.000,00	0,00	0,00	0,00	0,00	0,00	230.000,00
3005	SUPERINTENDÊNCIA DO TRABALHO, EMPREGO E GERAÇÃO DE RENDA	0,00	15.780.354,98	24.954.343,04	0,00	9.173.988,06	422.109,18	155.611,26	577.720,44	5.788.411,72	6.366.132,16	2.807.855,90
0812610532280	APRIMORAMENTO DA GESTÃO DO SUAS	0,00	860.000,00	1.074.000,00	860.000,00	1.074.000,00	128.491,92	13.441,99	141.933,91	87.932,34	229.866,25	844.133,75
0812810532282	CAPACITAÇÃO CONTINUADA DOS DIVERSOS ATORES DA POLÍTICA DE ASSISTÊNCIA SOCIAL	0,00	904.000,00	1.034.000,00	904.000,00	1.034.000,00	0,00	9.000,00	9.000,00	0,00	9.000,00	1.025.000,00
0824310542294	INCLUSÃO DE ADOLESCENTES APRENDIZES NO MERCADO DE TRABALHO - PROGRAMA JOVEM CIDADÃO	0,00	0,00	64.470.877,02	0,00	64.470.877,02	0,00	24.541.667,40	24.541.667,40	38.284.555,49	62.826.222,89	1.644.654,13
0824410532283	FORTALECIMENTO DAS AÇÕES DE PROTEÇÃO SOCIAL DO SUAS	0,00	55.000,00	205.000,00	55.000,00	205.000,00	10,18	0,00	10,18	0,00	10,18	204.989,82
0824410532284	FORTALECIMENTO DAS INSTÂNCIAS DE ARTICULAÇÃO, PACTUAÇÃO E CONTROLE SOCIAL NA ASSISTÊNCIA SOCIAL	0,00	115.000,00	195.000,00	115.000,00	195.000,00	70.000,00	21.480,66	91.480,66	0,00	91.480,66	103.519,34
0824410542292	AÇÃO CIDADÃ	0,00	0,00	60.000,00	0,00	60.000,00	0,00	0,00	0,00	0,00	0,00	60.000,00
0824410542293	APOIO TÉCNICO AOS MUNICÍPIOS NA GESTÃO E OPERACIONALIZAÇÃO DO CADASTRO ÚNICO E BOLSA FAMÍLIA	0,00	1.200.000,00	1.270.000,00	1.200.000,00	1.270.000,00	6.019,45	91.635,53	97.654,98	0,00	97.654,98	1.172.345,02
0824410542295	OPERACIONALIZAÇÃO DAS AÇÕES CENTRALIZADAS DE PROTEÇÃO SOCIAL	0,00	1.150.000,00	1.260.000,00	1.150.000,00	1.260.000,00	15.000,00	0,00	15.000,00	0,00	15.000,00	1.245.000,00
0842210532281	CAMPANHAS, EVENTOS E AÇÕES EDUCATIVAS DE DIREITOS SOCIOASSISTENCIAIS	0,00	300.000,00	400.000,00	300.000,00	400.000,00	0,00	0,00	0,00	0,00	0,00	400.000,00
3051	FUNDO ESTADUAL DE ASSISTÊNCIA SOCIAL - FEAS	0,00	4.584.000,00	69.968.877,02	4.584.000,00	69.968.877,02	219.521,55	24.677.225,58	24.896.747,13	38.372.487,83	63.269.234,96	6.699.642,06
1442110502256	CAPACITAÇÃO CONTINUADA DE CONSELHEIROS DE DIREITO E TUTELARES	0,00	0,00	20.000,00	0,00	20.000,00	0,00	0,00	0,00	0,00	0,00	20.000,00
1442210502252	CAMPANHAS, EVENTOS E AÇÕES SOCIOEDUCATIVAS PARA GARANTIA DOS DIREITOS DE CRIANÇAS E ADOLESCENTES	0,00	0,00	20.000,00	0,00	20.000,00	0,00	0,00	0,00	0,00	0,00	20.000,00
3052	FUNDO ESTADUAL DOS DIREITOS DA CRIANÇA E DO ADOLESCENTE - FECAD	0,00	0,00	40.000,00	0,00	40.000,00	0,00	0,00	0,00	0,00	0,00	40.000,00
0412240014001	APOIO ADMINISTRATIVO	0,00	0,00	96.000,00	0,00	96.000,00	7.994,50	1.300,00	9.294,50	65.000,00	74.294,50	21.705,50

* DADOS EXTRAÍDOS DO SIOFINET



Sistema de Contabilidade do Estado de Goiás

Comparativo da Despesa Autorizada com a Realizada por Projeto/Atividade

BF1FB2A5A30CCBB9D27BC7F4A0D02F12

Período: 1 a 12/2019												
9998 - ESTADO DE GOIÁS												
Código	Especificação	Despesa Autorizada					Despesa Realizada					Saldo
		Orçamento e Alterações			Créditos Especiais	Total	A Pagar			Paga	Empenhada	
		Orçado	Reduções	Suplementações			Liquidada	Não Liquidada	Soma			
1412810492241	CAPACITAÇÃO PERMANENTE DOS OPERADORES E AGENTES EXECUTORES DAS MEDIDAS SOCIOEDUCATIVAS	0,00	0,00	20.000,00	0,00	20.000,00	0,00	0,00	0,00	0,00	0,00	20.000,00
1442110492242	CONSTRUÇÃO/AMPLIAÇÃO/REFORMA E APARELHAMENTO DOS CASES E UNIDADES REGIONAIS DE ACOLHIMENTO INSTITUCIONAL	0,00	0,00	40.000,00	0,00	40.000,00	0,00	0,00	0,00	0,00	0,00	40.000,00
1442110492243	MANUTENÇÃO DOS CENTROS DE ATENDIMENTO SOCIOEDUCATIVO PRIVATIVOS E RESTRIATIVOS DE LIBERDADE	0,00	0,00	1.742.927,67	0,00	1.742.927,67	189.605,79	288.234,66	477.840,45	1.059.463,59	1.537.304,04	205.623,63
1442110492244	MONITORAMENTO E AVALIAÇÃO DO SISTEMA DE ATENDIMENTO SOCIOEDUCATIVO PRIVATIVO E RESTRIATIVO DE LIBERDADE	0,00	0,00	20.000,00	0,00	20.000,00	0,00	0,00	0,00	0,00	0,00	20.000,00
1442110492245	OPERACIONALIZAÇÃO DO SISTEMA DESCENTRALIZADO DAS MEDIDAS SOCIOEDUCATIVAS EM MEIO ABERTO	0,00	0,00	20.000,00	0,00	20.000,00	0,00	0,00	0,00	0,00	0,00	20.000,00
1442110492246	SUPORTE OPERACIONAL ÀS DELEGACIAS DE POLÍCIA	0,00	0,00	20.000,00	0,00	20.000,00	0,00	0,00	0,00	0,00	0,00	20.000,00
3054	FUNDO ESPECIAL DE APOIO A CRIANÇA E AO JOVEM	0,00	0,00	1.958.927,67	0,00	1.958.927,67	197.600,29	289.534,66	487.134,95	1.124.463,59	1.611.598,54	347.329,13
1412810502255	CAPACITAÇÃO CONTINUADA DA REDE DE SERVIÇOS DE ATENDIMENTO, PROMOÇÃO E DEFESA DE DIREITOS DA PESSOA IDOSA	0,00	0,00	1.568.000,00	0,00	1.568.000,00	0,00	16.929,20	16.929,20	34.222,00	51.151,20	1.516.848,80
1424110502271	IMPLEMENTAÇÃO DA REDE DE SERVIÇOS DE ATENÇÃO À PESSOA IDOSA	0,00	0,00	4.040.000,00	0,00	4.040.000,00	0,00	0,00	0,00	0,00	0,00	4.040.000,00
1442210502253	CAMPANHAS, EVENTOS E AÇÕES SOCIOEDUCATIVAS PARA PROMOÇÃO, PROTEÇÃO E DEFESA DE DIREITOS DA PESSOA IDOSA	0,00	0,00	630.000,00	0,00	630.000,00	559,55	0,00	559,55	1.440,45	2.000,00	628.000,00
1442210502266	FORTEALECIMENTO DAS INSTÂNCIAS DE CONTROLE SOCIAL, PACTUAÇÃO E ARTICULAÇÃO DA POLÍTICA DO IDOSO	0,00	0,00	330.000,00	0,00	330.000,00	0,00	0,00	0,00	0,00	0,00	330.000,00
3055	FUNDO ESTADUAL DOS DIREITOS DA PESSOA IDOSA	0,00	0,00	6.568.000,00	0,00	6.568.000,00	559,55	16.929,20	17.488,75	35.662,45	53.151,20	6.514.848,80
0412240014001	APOIO ADMINISTRATIVO	0,00	0,00	21.315.887,35	0,00	21.315.887,35	365.081,09	0,00	365.081,09	19.719.897,99	20.084.979,08	1.230.908,27
3101	GABINETE SECRETARIA DE ESTADO DE DESENVOLVIMENTO E INOVAÇÃO	0,00	0,00	21.315.887,35	0,00	21.315.887,35	365.081,09	0,00	365.081,09	19.719.897,99	20.084.979,08	1.230.908,27
0457210252118	MODERNIZAÇÃO DA INFRAESTRUTURA TECNOLÓGICA	0,00	2.785.612,00	5.000.000,00	0,00	2.214.388,00	345.977,84	794.881,50	1.140.859,34	947.627,18	2.088.486,52	125.901,48
0457210253038	MODERNIZAÇÃO DOS SISTEMAS DE TECNOLOGIA DA INFORMAÇÃO	0,00	0,00	23.961.365,27	0,00	23.961.365,27	2.932.912,08	4.171.383,26	7.104.295,34	9.052.761,65	16.157.056,99	7.804.308,28
0457210253161	GMC - PIN GOIÁS	0,00	10.000,00	1.010.000,00	0,00	1.000.000,00	0,00	999.045,29	999.045,29	0,00	999.045,29	954,71
0457310252262	GESTÃO DA TECNOLOGIA DE INFORMAÇÃO E COMUNICAÇÃO	0,00	2.892.645,76	5.740.897,37	0,00	2.848.251,61	14.170,13	31.381,68	45.551,81	2.473.268,58	2.518.820,39	329.431,22
1236310352168	GMC- AMPLIAÇÃO E FORTALECIMENTO DA REDE PÚBLICA ESTADUAL DE EDUCAÇÃO PROFISSIONAL	0,00	0,00	1.442.000,00	0,00	1.442.000,00	0,00	0,00	0,00	0,00	0,00	1.442.000,00
1257310352171	CONSOLIDAÇÃO DA REDE PÚBLICA ESTADUAL DE EDUCAÇÃO PROFISSIONAL	0,00	110.000,00	8.062.124,98	0,00	7.952.124,98	0,00	1.398.797,50	1.398.797,50	5.372.757,48	6.771.554,98	1.180.570,00
1257310352173	IMPLANTAÇÃO DE MODELO DE GESTÃO DA EDUCAÇÃO PROFISSIONAL EM PARCERIA COM O TERCEIRO SETOR	0,00	10.000,00	91.165.251,34	0,00	91.155.251,34	0,00	0,00	0,00	90.241.154,40	90.241.154,40	914.096,94
1912240014001	APOIO ADMINISTRATIVO	0,00	0,00	10.000,00	0,00	10.000,00	0,00	0,00	0,00	0,00	0,00	10.000,00
1957110352171	CONSOLIDAÇÃO DA REDE PÚBLICA ESTADUAL DE EDUCAÇÃO PROFISSIONAL	0,00	0,00	110.000,00	0,00	110.000,00	0,00	0,00	0,00	0,00	0,00	110.000,00
1957110362178	IMPLANTAÇÃO E CONSOLIDAÇÃO DE AMBIENTES DE INOVAÇÃO	0,00	10.000,00	40.000,00	0,00	30.000,00	0,00	0,00	0,00	0,00	0,00	30.000,00
1957110412215	PROMOÇÃO DA INCLUSÃO DIGITAL DE SEGMENTOS EM RISCO SOCIAL	0,00	1.100.000,00	1.100.000,00	0,00	0,00	0,00	0,00	0,00	0,00	0,00	0,00
1957110413070	GMC - AMPLIAÇÃO DA REDE METROPOLITANA DE COMUNICAÇÃO DE DADOS DE ALTA VELOCIDADE	0,00	0,00	160.000,00	0,00	160.000,00	24.831,66	0,00	24.831,66	124.158,30	148.989,96	11.010,04
1957210362177	IMPLANTAÇÃO DE PROJETOS DE TECNOLOGIAS SOCIAIS E SUSTENTÁVEIS	0,00	200.000,00	1.039.000,00	0,00	839.000,00	0,00	0,00	0,00	0,00	0,00	839.000,00
1957210363057	EXPANSÃO DA REDE GOIANA DE EXTENSÃO TECNOLÓGICA - REGETEC	0,00	10.000,00	40.000,00	0,00	30.000,00	0,00	0,00	0,00	0,00	0,00	30.000,00
1957210412214	APOIO AOS ESPAÇOS DIGITAIS EM AMBIENTES DE OPORTUNIDADES ECONÔMICO-FINANCEIRAS	0,00	10.000,00	60.000,00	0,00	50.000,00	0,00	0,00	0,00	0,00	0,00	50.000,00
1957310362175	AMPLIAÇÃO E MODERNIZAÇÃO DO SISTEMA DE METEOROLOGIA E HIDROLOGIA DO ESTADO DE GOIÁS - SIMERGO	0,00	11.000,00	42.000,00	0,00	31.000,00	0,00	0,00	0,00	0,00	0,00	31.000,00
3102	SUBSECRETARIA DE CIÊNCIA, TECNOLOGIA E INOVAÇÃO	0,00	7.149.257,76	138.982.638,96	0,00	131.833.381,20	3.317.891,71	7.395.489,23	10.713.380,94	108.211.727,59	118.925.108,53	12.908.272,67
1339210203022	ELABORAÇÃO DO PROJETO DE ARQUITETURA PARA MEMORIAL ART DECÓ	0,00	20.000,00	40.000,00	0,00	20.000,00	0,00	0,00	0,00	0,00	0,00	20.000,00
1512710403069	ELABORAÇÃO DO PLANO DIRETOR DA REGIÃO METROPOLITANA DE GOIÂNIA	0,00	10.000,00	231.000,00	0,00	221.000,00	0,00	0,00	0,00	0,00	0,00	221.000,00
1545110403068	CIDADES DE GOIÁS - MELHORIAS URBANAS	0,00	10.000,00	12.000,00	0,00	2.000,00	0,00	0,00	0,00	0,00	0,00	2.000,00
1545110453086	MOBILIDADE URBANA SUSTENTÁVEL	0,00	20.000,00	20.000,00	0,00	0,00	0,00	0,00	0,00	0,00	0,00	0,00
1545310453082	BRT EXTENSÃO DO EIXO ANHANGUERA - TERMINAL NOVO MUNDO/SENADOR CANEDO	0,00	20.000,00	120.000,00	0,00	100.000,00	0,00	0,00	0,00	0,00	0,00	100.000,00
1545310453087	MODERNIZAÇÃO DO EIXO ANHANGUERA COM A CONSTRUÇÃO DO VEÍCULO LEVE SOBRE TRILHOS - VLT	0,00	20.000,00	120.000,00	0,00	100.000,00	0,00	0,00	0,00	0,00	0,00	100.000,00

* DADOS EXTRAÍDOS DO SIOFINET



Sistema de Contabilidade do Estado de Goiás

Comparativo da Despesa Autorizada com a Realizada por Projeto/Atividade

BF1FB2A5A30CCBB9D27BC7F4A0D02F12

Período: 1 a 12/2019												
9998 - ESTADO DE GOIÁS												
Código	Especificação	Despesa Autorizada					Despesa Realizada					Saldo
		Orçamento e Alterações			Créditos Especiais	Total	A Pagar			Paga	Empenhada	
		Orçado	Reduções	Suplementações			Liquidada	Não Liquidada	Soma			
1648210473099	CONSTRUÇÃO, REFORMA E DOAÇÃO DE MORADIAS A FAMÍLIA DE BAIXA RENDA	0,00	17.000,00	51.899,34	0,00	34.899,34	0,00	0,00	0,00	0,00	0,00	34.899,34
1648210473100	GESTÃO DO PROGRAMA DE HABITAÇÃO POPULAR	0,00	50.000,00	50.000,00	0,00	0,00	0,00	0,00	0,00	0,00	0,00	0,00
1648210473101	REGULARIZAÇÃO FUNDIÁRIA COM ENTREGA DE ESCRITURAS	0,00	10.000,00	20.000,00	0,00	10.000,00	0,00	0,00	0,00	0,00	0,00	10.000,00
1751210483104	CAIXA D'ÁGUA LEGAL	0,00	20.000,00	20.000,00	0,00	0,00	0,00	0,00	0,00	0,00	0,00	0,00
1751210483106	IMPLANTAÇÃO DA GESTÃO ASSOCIADA PARA OS SERVIÇOS PÚBLICOS DE SANEAMENTO BÁSICO	0,00	340.000,00	340.000,00	0,00	0,00	0,00	0,00	0,00	0,00	0,00	0,00
1751210483107	IMPLANTAÇÃO DE SERVIÇOS DE LIMPEZA URBANA ATRAVÉS DA COLETA SELETIVA NAS CIDADES DO ESTADO	0,00	70.000,00	70.000,00	0,00	0,00	0,00	0,00	0,00	0,00	0,00	0,00
1751210483108	IMPLANTAÇÃO DE SOLUÇÕES INDIVIDUALIZADAS DE ESGOTAMENTO SANITÁRIO	0,00	650.000,00	650.000,00	0,00	0,00	0,00	0,00	0,00	0,00	0,00	0,00
1751210483109	IMPLANTAÇÃO DO SISTEMA DE ESGOTAMENTO SANITÁRIO DE CRISTIANÓPOLIS	0,00	40.000,00	40.000,00	0,00	0,00	0,00	0,00	0,00	0,00	0,00	0,00
1751210483110	IMPLANTAÇÃO E AMPLIAÇÃO DE SOLUÇÕES PARA A DESTINAÇÃO FINAL, AMBIENTALMENTE ADEQUADA DE RESÍDUOS SÓLIDOS	0,00	236.100,66	236.100,66	0,00	0,00	0,00	0,00	0,00	0,00	0,00	0,00
1751210483111	IMPLEMENTAÇÃO DE SOLUÇÕES PARA O SISTEMA DE DRENAGEM URBANA	0,00	170.000,00	170.000,00	0,00	0,00	0,00	0,00	0,00	0,00	0,00	0,00
1751210483144	GMC - SANEAMENTO CONHECER E AGIR	0,00	720.000,00	720.000,00	0,00	0,00	0,00	0,00	0,00	0,00	0,00	0,00
2369310422216	PROMOÇÃO DA INTERNACIONALIZAÇÃO DE EMPRESAS GOIANAS	0,00	10.000,00	40.000,00	0,00	30.000,00	0,00	0,00	0,00	0,00	0,00	30.000,00
2369310422217	REALIZAÇÃO E PARTICIPAÇÃO EM MISSÕES INTERNACIONAIS	0,00	0,00	187.000,00	0,00	187.000,00	10.416,00	0,00	10.416,00	0,00	10.416,00	176.584,00
2557310463090	GESTÃO DE INFORMAÇÕES ESTATÍSTICAS DE ENERGIA	0,00	20.000,00	20.000,00	0,00	0,00	0,00	0,00	0,00	0,00	0,00	0,00
2575210442229	PALÁCIO SUSTENTÁVEL - PPLT COM ACESSIBILIDADE, EFICIÊNCIA ENERGÉTICA, COLETA SELETIVA E ECONOMIA DE ÁGUA	0,00	20.000,00	20.000,00	0,00	0,00	0,00	0,00	0,00	0,00	0,00	0,00
2575210463089	ELETRIFICAÇÃO DE PROPRIEDADES RURAIS	0,00	20.000,00	40.000,00	0,00	20.000,00	0,00	0,00	0,00	0,00	0,00	20.000,00
2575210463091	IMPLANTAÇÃO DE REDES ELÉTRICAS E/OU ILUMINAÇÃO DE VIAS PÚBLICAS E DE PRAÇAS ESPORTIVAS	0,00	10.000,00	40.000,00	0,00	30.000,00	0,00	0,00	0,00	0,00	0,00	30.000,00
2575210463092	PROMOÇÃO DA EFICIÊNCIA ENERGÉTICA EM PRÉDIOS PÚBLICOS	0,00	10.000,00	20.000,00	0,00	10.000,00	0,00	0,00	0,00	0,00	0,00	10.000,00
2575210463093	PROMOÇÃO DO USO DA ENERGIA RENOVÁVEL	0,00	10.000,00	40.000,00	0,00	30.000,00	0,00	0,00	0,00	0,00	0,00	30.000,00
2645310452234	SUBSÍDIO DA PASSAGEM DO EIXO ANHANGUERA E LINHAS SEMIURBANAS DA REGIÃO METROPOLITANA DE GOIÂNIA	0,00	20.000,00	20.000,00	0,00	0,00	0,00	0,00	0,00	0,00	0,00	0,00
2645310453081	BRT ENTORNO SUL	0,00	10.000,00	40.000,00	0,00	30.000,00	0,00	0,00	0,00	0,00	0,00	30.000,00
2645310453083	BRT NORTE SUL - APARECIDA DE GOIÂNIA	0,00	20.000,00	40.000,00	0,00	20.000,00	0,00	0,00	0,00	0,00	0,00	20.000,00
2645310453084	EXPANSÃO E MELHORAMENTO DE ESTAÇÕES DE EMBARQUE E DESEMBARQUE DE PASSAGEIROS	0,00	61.000,00	210.000,00	0,00	149.000,00	0,00	0,00	0,00	0,00	0,00	149.000,00
2678110662352	ADMINISTRAÇÃO E CONSERVAÇÃO DOS AERODROMOS ESTADUAIS	0,00	0,00	16.434,59	0,00	16.434,59	0,00	0,00	0,00	0,00	0,00	16.434,59
2678110663123	ELABORAÇÃO DE PLANOS E PROJETOS AEROVIARIOS	0,00	10.000,00	20.000,00	0,00	10.000,00	0,00	0,00	0,00	0,00	0,00	10.000,00
2678210452233	ADMINISTRAÇÃO, MANUTENÇÃO E CONSERVAÇÃO DOS TERMINAIS RODOVIÁRIOS DO ESTADO	0,00	0,00	57.380,48	0,00	57.380,48	0,00	11.138,85	11.138,85	34.400,84	45.539,69	11.840,79
2678210453080	ATUALIZAÇÃO DO PLANO DE DESENVOLVIMENTO DO SISTEMA DE TRANSPORTE DO ESTADO - PDTG	0,00	10.000,00	20.000,00	0,00	10.000,00	0,00	0,00	0,00	0,00	0,00	10.000,00
2678210453085	INFRAESTRUTURA DE TRANSPORTE E OBRAS CIVIS	0,00	0,00	122.000,00	0,00	122.000,00	0,00	0,00	0,00	0,00	0,00	122.000,00
2678210453088	REFORMA DOS TERMINAIS RODOVIÁRIOS DO ESTADO	0,00	4.993,22	20.000,00	0,00	15.006,78	0,00	0,00	0,00	0,00	0,00	15.006,78
2678310453079	ESTAÇÕES FERROVIÁRIAS PARA O TREM DE PASSAGEIROS GOIÂNIA/BRÁSILIA	0,00	10.000,00	40.000,00	0,00	30.000,00	0,00	0,00	0,00	0,00	0,00	30.000,00
3103	SUBSECRETARIA DE ASSUNTOS METROPOLITANOS, CIDADES, INFRAESTRUTURA E COMERCIO EXTERIOR	0,00	2.669.093,88	3.923.815,07	0,00	1.254.721,19	10.416,00	11.138,85	21.554,85	34.400,84	55.955,69	1.198.765,50
1236310352168	GMC- AMPLIAÇÃO E FORTALECIMENTO DA REDE PÚBLICA ESTADUAL DE EDUCAÇÃO PROFISSIONAL	0,00	0,00	154.000,00	0,00	154.000,00	0,00	0,00	0,00	0,00	0,00	154.000,00
1236340014001	APOIO ADMINISTRATIVO	0,00	0,00	30.000,00	0,00	30.000,00	0,00	0,00	0,00	0,00	0,00	30.000,00
1257310352171	CONSOLIDAÇÃO DA REDE PÚBLICA ESTADUAL DE EDUCAÇÃO PROFISSIONAL	0,00	0,00	20.000,00	0,00	20.000,00	0,00	0,00	0,00	0,00	0,00	20.000,00
1257310352174	GMC - IMPLANTAÇÃO DE PLATAFORMA TECNOLÓGICA PARA GESTÃO DA EDUCAÇÃO PROFISSIONAL	0,00	0,00	10.000,00	0,00	10.000,00	0,00	0,00	0,00	0,00	0,00	10.000,00
1912240014001	APOIO ADMINISTRATIVO	0,00	5.490.653,84	30.458.450,65	0,00	24.967.796,81	3.795.500,84	2.027.165,00	5.822.665,84	17.479.809,71	23.302.475,55	1.665.321,26
1936310352168	GMC- AMPLIAÇÃO E FORTALECIMENTO DA REDE PÚBLICA ESTADUAL DE EDUCAÇÃO PROFISSIONAL	0,00	3.490.525,23	3.660.000,00	0,00	169.474,77	0,00	0,00	0,00	0,00	0,00	169.474,77

* DADOS EXTRAÍDOS DO SIOFINET



Sistema de Contabilidade do Estado de Goiás

Comparativo da Despesa Autorizada com a Realizada por Projeto/Atividade

BF1FB2A5A30CCBB9D27BC7F4A0D02F12

Período: 1 a 12/2019												
9998 - ESTADO DE GOIÁS												
Código	Especificação	Despesa Autorizada					Despesa Realizada					Saldo
		Orçamento e Alterações			Créditos Especiais	Total	A Pagar			Paga	Empenhada	
		Orçado	Reduções	Suplementações			Liquidada	Não Liquidada	Soma			
1936310352171	CONSOLIDAÇÃO DA REDE PÚBLICA ESTADUAL DE EDUCAÇÃO PROFISSIONAL	0,00	100.000,00	1.100.000,00	0,00	1.000.000,00	0,00	0,00	0,00	2.046,96	2.046,96	997.953,04
1936310352173	IMPLANTAÇÃO DE MODELO DE GESTÃO DA EDUCAÇÃO PROFISSIONAL EM PARCERIA COM O TERCEIRO SETOR	0,00	1.000.000,00	1.000.000,00	0,00	0,00	0,00	0,00	0,00	0,00	0,00	0,00
1936340014001	APOIO ADMINISTRATIVO	0,00	4.640.700,00	4.990.000,00	0,00	349.300,00	0,00	0,00	0,00	0,00	0,00	349.300,00
1957110362178	IMPLANTAÇÃO E CONSOLIDAÇÃO DE AMBIENTES DE INOVAÇÃO	0,00	100.000,00	3.020.920,00	0,00	2.920.920,00	0,00	0,00	0,00	14.239,98	14.239,98	2.906.680,02
1957210362177	IMPLANTAÇÃO DE PROJETOS DE TECNOLOGIAS SOCIAIS E SUSTENTÁVEIS	0,00	100.000,00	200.000,00	0,00	100.000,00	0,00	0,00	0,00	4.538,66	4.538,66	95.461,34
1957210363057	EXPANSÃO DA REDE GOIANA DE EXTENSÃO TECNOLÓGICA - REGETEC	0,00	3.400,00	20.000,00	0,00	16.600,00	0,00	0,00	0,00	0,00	0,00	16.600,00
1957210413145	GMC - ESCOLA CONECTADA (SEDUCE)	0,00	0,00	40.000,00	0,00	40.000,00	0,00	0,00	0,00	0,00	0,00	40.000,00
1957310362175	AMPLIAÇÃO E MODERNIZAÇÃO DO SISTEMA DE METEOROLOGIA E HIDROLOGIA DO ESTADO DE GOIÁS - SIMEHGO	0,00	200.000,00	200.000,00	0,00	0,00	0,00	0,00	0,00	0,00	0,00	0,00
1957310362179	POPULARIZAÇÃO E DIFUSÃO DA CIÊNCIA, TECNOLOGIA E INOVAÇÃO	0,00	200.000,00	200.000,00	0,00	0,00	0,00	0,00	0,00	0,00	0,00	0,00
3150	FUNDO ESTADUAL DE CIÊNCIA E TECNOLOGIA - FUNCTEC	0,00	15.325.279,07	45.103.370,65	0,00	29.778.091,58	3.795.500,84	2.027.165,00	5.822.665,84	17.500.635,31	23.323.301,15	6.454.790,43
1912210242259	ATENÇÃO À SAÚDE DOS SERVIDORES	0,00	20.000,00	20.000,00	0,00	0,00	0,00	0,00	0,00	0,00	0,00	0,00
1912210643122	NOVA FAPEG - MODERNIZAÇÃO DA INFRAESTRUTURA	0,00	144.000,00	144.000,00	0,00	0,00	0,00	0,00	0,00	0,00	0,00	0,00
1912240014001	APOIO ADMINISTRATIVO	0,00	110.000,00	9.650.351,63	0,00	9.540.351,63	187.885,01	431.193,68	619.078,69	8.115.358,61	8.734.437,30	805.914,33
1957110642341	CONCESSÃO DE BOLSAS DE PESQUISA, FORMAÇÃO E BOLSAS TECNOLÓGICAS - FAPEG BOLSAS	0,00	3.939.000,00	13.130.000,00	0,00	9.191.000,00	678.100,00	6.600,00	684.700,00	8.372.300,00	9.057.000,00	134.000,00
1957110642342	FOMENTO À DEMANDA UNIVERSAL EM PESQUISA, DESENVOLVIMENTO E INOVAÇÃO - FAPEG UNIVERSAL	0,00	11.054.834,75	12.369.000,00	0,00	1.314.165,25	5.200,00	999.999,52	1.005.199,52	136.965,73	1.142.165,25	172.000,00
1957110642344	FOMENTO À INFRAESTRUTURA DE PESQUISA - FAPEG INFRA	0,00	1.500.000,00	1.553.000,00	0,00	53.000,00	0,00	0,00	0,00	0,00	0,00	53.000,00
1957110642345	FOMENTO À INOVAÇÃO TECNOLÓGICA - FAPEG INOVA	0,00	1.604.500,00	5.434.000,00	0,00	3.829.500,00	16.000,00	0,00	16.000,00	3.770.000,00	3.786.000,00	43.500,00
1957110642346	FOMENTO À PESQUISA EM ÁREAS ESTRATÉGICAS - FAPEG ÁREAS ESTRATÉGICAS	0,00	5.793.317,66	6.210.000,00	0,00	416.682,34	4.000,00	0,00	4.000,00	288.485,34	292.485,34	124.197,00
1957310642343	FOMENTO À DIFUSÃO DE CIÊNCIA, TECNOLOGIA E INOVAÇÃO	0,00	1.969.538,90	3.623.000,00	0,00	1.653.461,10	448.852,51	0,00	448.852,51	1.015.461,10	1.464.313,61	189.147,49
3161	FUNDAÇÃO DE AMPARO À PESQUISA DO ESTADO DE GOIÁS - FAPEG	0,00	26.135.191,31	52.133.351,63	0,00	25.998.160,32	1.340.037,52	1.437.793,20	2.777.830,72	21.698.570,78	24.476.401,50	1.521.758,82
1236400007006	ENCARGOS JUDICIÁRIOS	0,00	0,00	0,00	300.000,00	300.000,00	0,00	0,00	0,00	80.630,20	80.630,20	219.369,80
1236440014001	APOIO ADMINISTRATIVO	0,00	0,00	0,00	58.530.000,00	58.530.000,00	86.990,24	13.000,00	99.990,24	46.079.601,08	46.179.591,32	12.350.408,68
1912210242259	ATENÇÃO À SAÚDE DOS SERVIDORES	0,00	0,00	103.000,00	0,00	103.000,00	0,00	96.980,00	96.980,00	6.020,00	103.000,00	0,00
1912240014001	APOIO ADMINISTRATIVO	0,00	37.554.969,92	293.921.791,81	0,00	256.366.821,89	808.883,66	1.554.384,42	2.363.268,08	225.558.702,88	227.921.970,96	28.444.850,93
1936400007006	ENCARGOS JUDICIÁRIOS	0,00	0,00	3.396.249,12	0,00	3.396.249,12	20.894,39	0,00	20.894,39	2.629.865,02	2.650.759,41	745.489,71
1936410652347	ADMINISTRAÇÃO INSTITUCIONAL E CONSOLIDAÇÃO DA INFRAESTRUTURA	0,00	783.397,24	12.863.000,00	0,00	12.079.602,76	43,32	234.824,89	234.868,21	2.990.392,67	3.225.260,88	8.854.341,88
1936410652348	FORTALECIMENTO DAS POLÍTICAS DE EXTENSÃO, CULTURA E ASSUNTOS ESTUDANTIS	0,00	1.279.851,88	14.925.400,00	0,00	13.645.548,12	2.400,00	8.639,99	11.039,99	2.247.756,77	2.258.796,76	11.386.751,36
1936410652349	GESTÃO DE PESSOAS E DESENVOLVIMENTO INSTITUCIONAL	0,00	412.057,47	1.703.000,00	0,00	1.290.942,53	0,00	0,00	0,00	2.043,34	2.043,34	1.288.899,19
1936410652350	QUALIFICAÇÃO DA PESQUISA E PÓS-GRADUAÇÃO	0,00	0,00	4.344.783,64	0,00	4.344.783,64	9.414,62	302.969,81	312.384,43	1.220.152,89	1.532.537,32	2.812.246,32
1936410652351	QUALIFICAÇÃO DO ENSINO DA GRADUAÇÃO	0,00	0,00	5.710.850,00	0,00	5.710.850,00	28.390,30	125.441,12	153.831,42	589.879,35	743.710,77	4.967.139,23
3162	UNIVERSIDADE ESTADUAL DE GOIÁS - UEG	0,00	40.030.276,51	336.968.074,57	58.830.000,00	355.767.798,06	957.016,53	2.336.240,23	3.293.256,76	281.405.044,20	284.698.300,96	71.069.497,10
0412210242259	ATENÇÃO À SAÚDE DOS SERVIDORES	0,00	0,00	10.000,00	0,00	10.000,00	0,00	0,00	0,00	0,00	0,00	10.000,00
0412240014001	APOIO ADMINISTRATIVO	0,00	0,00	17.207.342,79	0,00	17.207.342,79	339.764,47	671.098,15	1.010.862,62	13.642.651,57	14.653.514,19	2.553.828,60
1912240014001	APOIO ADMINISTRATIVO	0,00	10.000,00	10.000,00	0,00	0,00	0,00	0,00	0,00	0,00	0,00	0,00
1957110352171	CONSOLIDAÇÃO DA REDE PÚBLICA ESTADUAL DE EDUCAÇÃO PROFISSIONAL	0,00	110.000,00	110.000,00	0,00	0,00	0,00	0,00	0,00	0,00	0,00	0,00
2012710372187	GLEBA LEGAL - DESENVOLVIMENTO AGRÁRIO E FUNDIÁRIO	0,00	700.000,00	1.688.000,00	0,00	988.000,00	0,00	0,00	0,00	0,00	0,00	988.000,00
2030610372188	HORTA COMUNITÁRIA	0,00	0,00	20.000,00	0,00	20.000,00	0,00	0,00	0,00	0,00	0,00	20.000,00
2030610372190	LAVOURA COMUNITÁRIA - PRODUÇÃO COMUNITÁRIA DE ALIMENTOS	0,00	0,00	20.000,00	0,00	20.000,00	0,00	0,00	0,00	0,00	0,00	20.000,00

* DADOS EXTRAÍDOS DO SIOFINET



ESTADO DE GOIÁS



Sistema de Contabilidade do Estado de Goiás

Comparativo da Despesa Autorizada com a Realizada por Projeto/Atividade

BF1FB2A5A30CCBB9D27BC7F4A0D0F12

Período: 1 a 12/2019												
9998 - ESTADO DE GOIÁS												
Código	Especificação	Despesa Autorizada					Despesa Realizada					Saldo
		Orçamento e Alterações			Créditos Especiais	Total	A Pagar			Paga	Empenhada	
		Orçado	Reduções	Suplementações			Liquidada	Não Liquidada	Soma			
2030610372360	BANCO DE ALIMENTOS - SEGURANÇA ALIMENTAR E NUTRICIONAL	0,00	0,00	2.260.271,82	0,00	2.260.271,82	0,00	0,00	0,00	551.215,66	551.215,66	1.709.056,16
2060610372185	FAMÍLIA RURAL - FORTALECIMENTO DA AGRICULTURA FAMILIAR EM GOIÁS	0,00	0,00	4.631.890,18	0,00	4.631.890,18	0,00	7.349,88	7.349,88	61.807,60	69.157,48	4.562.732,70
2060610372186	FORÇA AGROPECUÁRIA - DESENVOLVIMENTO SUSTENTÁVEL DO AGRONEGÓCIO GOIANO	0,00	0,00	49.191.461,64	0,00	49.191.461,64	0,00	10.017.840,00	10.017.840,00	33.583.404,15	43.601.244,15	5.590.217,49
2060710372189	IRRIGA BEM - CRESCIMENTO DA PRODUÇÃO IRRIGADA EM GOIÁS	0,00	0,00	75.002.660,85	0,00	75.002.660,85	0,00	2.492,83	2.492,83	64.049,61	66.542,44	74.936.118,41
2884600007006	ENCARGOS JUDICIÁRIOS	0,00	0,00	10.000,00	0,00	10.000,00	0,00	0,00	0,00	0,00	0,00	10.000,00
3201	GABINETE DA SECRETARIA DE ESTADO DE AGRICULTURA, PECUÁRIA E ABASTECIMENTO	0,00	820.000,00	150.161.627,28	0,00	149.341.627,28	339.764,47	10.698.780,86	11.038.545,33	47.903.128,59	58.941.673,92	90.399.953,36
2012240014001	APOIO ADMINISTRATIVO	0,00	0,00	841.744,76	0,00	841.744,76	0,00	1.145,72	1.145,72	118.346,54	119.492,26	722.252,50
2012710372187	GLEBA LEGAL - DESENVOLVIMENTO AGRÁRIO E FUNDIÁRIO	0,00	0,00	30.000,00	0,00	30.000,00	0,00	0,00	0,00	0,00	0,00	30.000,00
2030610372188	HORTA COMUNITÁRIA	0,00	0,00	30.000,00	0,00	30.000,00	0,00	0,00	0,00	0,00	0,00	30.000,00
2030610372190	LAVOURA COMUNITÁRIA - PRODUÇÃO COMUNITÁRIA DE ALIMENTOS	0,00	0,00	30.000,00	0,00	30.000,00	0,00	0,00	0,00	0,00	0,00	30.000,00
2030610372360	BANCO DE ALIMENTOS - SEGURANÇA ALIMENTAR E NUTRICIONAL	0,00	0,00	30.000,00	0,00	30.000,00	0,00	0,00	0,00	0,00	0,00	30.000,00
2060610372185	FAMÍLIA RURAL - FORTALECIMENTO DA AGRICULTURA FAMILIAR EM GOIÁS	0,00	0,00	57.000,00	0,00	57.000,00	0,00	0,00	0,00	0,00	0,00	57.000,00
2060610372186	FORÇA AGROPECUÁRIA - DESENVOLVIMENTO SUSTENTÁVEL DO AGRONEGÓCIO GOIANO	0,00	0,00	444.000,00	0,00	444.000,00	0,00	0,00	0,00	0,00	0,00	444.000,00
2060710372189	IRRIGA BEM - CRESCIMENTO DA PRODUÇÃO IRRIGADA EM GOIÁS	0,00	0,00	40.000,00	0,00	40.000,00	0,00	0,00	0,00	0,00	0,00	40.000,00
3250	FUNDO ESPECIAL DE DESENVOLVIMENTO RURAL - FUNDER	0,00	0,00	1.502.744,76	0,00	1.502.744,76	0,00	1.145,72	1.145,72	118.346,54	119.492,26	1.383.252,50
0412210242259	ATENÇÃO À SAÚDE DOS SERVIDORES	0,00	60.000,00	100.000,00	0,00	40.000,00	0,00	0,00	0,00	988,95	988,95	39.011,05
2012210622335	REESTRUTURAÇÃO DE ESCRITÓRIOS DA AGRODEFESA	0,00	0,00	20.000,00	0,00	20.000,00	0,00	0,00	0,00	0,00	0,00	20.000,00
2012240014001	APOIO ADMINISTRATIVO	0,00	31.932,00	117.148.899,67	0,00	117.116.967,67	398.362,94	505.410,11	903.773,05	115.088.449,22	115.992.222,27	1.124.745,40
2060910622330	ANÁLISE DE PRODUTOS DE ORIGEM ANIMAL E REALIZAÇÃO DE EXAMES PARA DIAGNÓSTICOS DE ENFERMIDADES	0,00	190.000,00	1.552.000,00	0,00	1.362.000,00	0,00	1.800,90	1.800,90	425.761,61	427.562,51	934.437,49
2060910622331	CLASSIFICAÇÃO DE PRODUTOS DE ORIGEM VEGETAL E ANÁLISE DE SEMENTES	0,00	50.000,00	630.000,00	0,00	580.000,00	0,00	0,00	0,00	188.952,10	188.952,10	391.047,90
2060910622332	FISCALIZAÇÃO DE EVENTOS AGROPECUÁRIOS E TRÂNSITO DE ANIMAIS VIVOS, PRODUTOS E SUBPRODUTOS DE ORIGEM ANIMAL	0,00	10.000,00	1.460.000,00	0,00	1.450.000,00	0,00	13.238,95	13.238,95	1.133.558,35	1.146.797,30	303.202,70
2060910622333	FISCALIZAÇÃO DE TRÂNSITO DE PRODUTOS DE ORIGEM VEGETAL E INSUMOS AGROPECUÁRIOS	0,00	10.000,00	1.128.405,37	0,00	1.118.405,37	34.158,32	1.504,23	35.662,55	826.727,81	862.390,36	256.015,01
2060910622334	INSPEÇÃO DE PRODUTOS DE ORIGEM ANIMAL	0,00	85.000,00	816.126,26	0,00	731.126,26	0,00	9.999,45	9.999,45	323.190,74	333.190,19	397.936,07
2060910622336	SANIDADE ANIMAL	0,00	67.353,49	4.670.816,69	0,00	4.603.463,20	299.999,99	320.783,52	620.783,51	3.088.572,64	3.709.356,15	894.107,05
2060910622337	SANIDADE VEGETAL	0,00	85.000,00	1.040.785,24	0,00	955.785,24	0,00	8.607,35	8.607,35	727.392,28	735.999,63	219.785,61
2060910622338	TREINAMENTO E CAPACITAÇÃO DE FISCALIS E AGENTES DE FISCALIZAÇÃO AGROPECUÁRIA	0,00	120.000,00	300.400,00	0,00	180.400,00	0,00	0,00	0,00	126.490,00	126.490,00	53.910,00
2884600007006	ENCARGOS JUDICIÁRIOS	0,00	280.000,00	837.353,49	0,00	557.353,49	0,00	0,00	0,00	344.438,83	344.438,83	212.914,66
3261	AGÊNCIA GOIANA DE DEFESA AGROPECUÁRIA - AGRODEFESA	0,00	989.285,49	129.704.786,72	0,00	128.715.501,23	732.521,25	861.344,51	1.593.865,76	122.274.522,53	123.868.388,29	4.847.112,94
0412210242259	ATENÇÃO À SAÚDE DOS SERVIDORES	0,00	0,00	350.000,00	0,00	350.000,00	0,00	1.653,40	1.653,40	8.870,16	10.523,56	339.476,44
0412240014001	APOIO ADMINISTRATIVO	0,00	20.000.000,00	90.362.801,14	0,00	70.362.801,14	758.740,90	1.605.810,17	2.364.551,07	65.061.626,77	67.426.177,84	2.936.623,30
1957110362180	DESENVOLVIMENTO DE PESQUISAS APLICADAS PARA O FORTALECIMENTO DE CADEIAS PRODUTIVAS DA AGROPECUÁRIA	0,00	8.881.529,08	37.082.000,00	0,00	28.200.470,92	70.754,31	6.853,60	77.607,91	25.926.286,67	26.003.894,58	2.196.576,34
1957110362181	DIFUSÃO DO CONHECIMENTO CIENTÍFICO E TECNOLÓGICO	0,00	195.000,00	335.000,00	0,00	140.000,00	0,00	0,00	0,00	103.021,03	103.021,03	36.978,97
1957110362182	CONSTRUÇÃO E ESTRUTURAÇÃO DE LABORATÓRIOS PARA ANÁLISE E RECOMENDAÇÃO TECNOLÓGICA	0,00	440.000,00	842.000,00	0,00	402.000,00	0,00	0,00	0,00	0,00	0,00	402.000,00
1957110362183	PRODUÇÃO, MULTIPLICAÇÃO E DISPONIBILIZAÇÃO DE MUDAS E SEMENTES	0,00	1.055.296,33	1.185.000,00	0,00	129.703,67	0,00	0,00	0,00	88.093,67	88.093,67	41.610,00
1957110362184	QUALIFICAÇÃO CONTINUADA EM PESQUISA AGROPECUÁRIA	0,00	20.000,00	20.000,00	0,00	0,00	0,00	0,00	0,00	0,00	0,00	0,00
1957210363162	GMC - MODERNIZAR A INFRAESTRUTURA DE PESQUISA DE GOIÁS	0,00	13.000.000,00	17.000.000,00	0,00	4.000.000,00	0,00	0,00	0,00	1.227.493,72	1.227.493,72	2.772.506,28
2057310372194	TRANSFERÊNCIA DE TECNOLOGIAS INOVADORAS E SUSTENTÁVEIS	0,00	0,00	80.000,00	0,00	80.000,00	0,00	0,00	0,00	0,00	0,00	80.000,00
2060610372191	GESTÃO DA PROPRIEDADE OTIMIZANDO OS FATORES DE PRODUÇÃO	0,00	0,00	60.000,00	0,00	60.000,00	0,00	0,00	0,00	0,00	0,00	60.000,00

* DADOS EXTRAÍDOS DO SIOFINET



Sistema de Contabilidade do Estado de Goiás

Comparativo da Despesa Autorizada com a Realizada por Projeto/Atividade

BF1FB2A5A30CCBB9D27BC7F4A0D02F12

Período: 1 a 12/2019												
9998 - ESTADO DE GOIÁS												
Código	Especificação	Despesa Autorizada					Despesa Realizada					Saldo
		Orçamento e Alterações			Créditos Especiais	Total	A Pagar			Paga	Empenhada	
		Orçado	Reduções	Suplementações			Liquidada	Não Liquidada	Soma			
2060610372192	PROMOÇÃO, TRANSFERÊNCIA E EXECUÇÃO DAS POLÍTICAS PARA O DESENVOLVIMENTO DO ESPAÇO RURAL	0,00	0,00	10.430.544,62	0,00	10.430.544,62	1.172.387,48	412.226,99	1.584.614,47	2.195.383,61	3.779.998,08	6.650.546,54
2060610372193	QUALIFICAÇÃO CONTINUADA EM ASSISTÊNCIA TÉCNICA E EXTENSÃO RURAL	0,00	0,00	80.000,00	0,00	80.000,00	0,00	0,00	0,00	0,00	0,00	80.000,00
2884600007006	ENCARGOS JUDICIÁRIOS	0,00	0,00	60.000,00	0,00	60.000,00	0,00	0,00	0,00	0,00	0,00	60.000,00
3262	AGÊNCIA GOIANA DE ASSISTÊNCIA TÉCNICA, EXTENSÃO RURAL E PESQUISA AGROPECUÁRIA - EMATER	0,00	43.591.825,41	157.887.345,76	0,00	114.295.520,35	2.001.882,69	2.026.544,16	4.028.426,85	94.610.775,63	98.639.202,48	15.656.317,87
0412240014001	APOIO ADMINISTRATIVO	0,00	0,00	19.558.917,95	0,00	19.558.917,95	301.837,83	0,00	301.837,83	18.528.865,27	18.830.703,10	728.214,85
2257310382199	GESTÃO DE INFORMAÇÕES GEOLÓGICAS	0,00	0,00	20.000,00	0,00	20.000,00	0,00	0,00	0,00	0,00	0,00	20.000,00
2257310382201	PROMOÇÃO DA INOVAÇÃO TECNOLÓGICA NA MINERAÇÃO	0,00	0,00	20.000,00	0,00	20.000,00	0,00	0,00	0,00	0,00	0,00	20.000,00
2266110392166	REALIZAÇÃO E PARTICIPAÇÃO EM FEIRAS, EXPOSIÇÕES E EVENTOS PARA O DESENVOLVIMENTO ECONÔMICO	0,00	0,00	10.000,00	0,00	10.000,00	0,00	0,00	0,00	0,00	0,00	10.000,00
2369110393059	STARTUP GOIÁS - APOIO E INCENTIVO À CRIAÇÃO E DESENVOLVIMENTO DE NEGÓCIOS INOVADORES	0,00	0,00	20.000,00	0,00	20.000,00	0,00	0,00	0,00	0,00	0,00	20.000,00
3301	GAB. SEC. DE ESTADO DE INDÚSTRIA, COMÉRCIO E SERVIÇOS	0,00	0,00	19.628.917,95	0,00	19.628.917,95	301.837,83	0,00	301.837,83	18.528.865,27	18.830.703,10	798.214,85
1545110402210	IMPLANTAÇÃO E MELHORIA DE INFRAESTRUTURA URBANA, SOCIAL E TURÍSTICA	0,00	0,00	200.000,00	0,00	200.000,00	0,00	0,00	0,00	0,00	0,00	200.000,00
1545110402213	PATRULHA DE DESENVOLVIMENTO REGIONAL	0,00	0,00	10.000,00	0,00	10.000,00	0,00	0,00	0,00	0,00	0,00	10.000,00
3302	SUBSECRETARIA DE ATRAÇÃO DE INVESTIMENTOS E NEGÓCIOS	0,00	0,00	210.000,00	0,00	210.000,00	0,00	0,00	0,00	0,00	0,00	210.000,00
0412240014001	APOIO ADMINISTRATIVO	0,00	0,00	390.000,00	0,00	390.000,00	0,00	14.647,63	14.647,63	75.352,37	90.000,00	300.000,00
2266110402212	OBRAS E SERVIÇOS DE INFRAESTRUTURA, URBANIZAÇÃO E MELHORIA DOS DISTRITOS INDUSTRIAIS	0,00	100.000,00	14.911.000,00	0,00	14.811.000,00	10.000,00	0,00	10.000,00	0,00	10.000,00	14.801.000,00
2266110432218	CONCESSÃO E AMPLIAÇÃO DE INCENTIVOS FINANCEIROS E BENEFÍCIOS FISCAIS PARA FOMENTO DE EMPRESAS	0,00	207.766,72	560.000,00	0,00	352.233,28	0,00	0,00	0,00	0,00	0,00	352.233,28
2266110432220	REALIZAÇÃO DE LEILÃO DO FOMENTAR	0,00	0,00	50.000,00	0,00	50.000,00	18.884,86	0,00	18.884,86	18.417,96	37.302,82	12.697,18
3350	FUNDO DE PARTICIPAÇÃO E FOMENTO A INDUSTRIALIZAÇÃO DO ESTADO DE GOIÁS - FOMENTAR	0,00	307.766,72	15.911.000,00	0,00	15.603.233,28	28.884,86	14.647,63	43.532,49	93.770,33	137.302,82	15.465.930,46
0412240014001	APOIO ADMINISTRATIVO	0,00	2.000.000,00	32.199.598,77	0,00	30.199.598,77	135.767,69	330.135,72	465.903,41	2.014.089,69	2.479.993,10	27.719.605,67
1133410392205	MICROCREDITO DO BANCO DO POVO	0,00	0,00	522.000,00	0,00	522.000,00	0,00	0,00	0,00	0,00	0,00	522.000,00
1545110402210	IMPLANTAÇÃO E MELHORIA DE INFRAESTRUTURA URBANA, SOCIAL E TURÍSTICA	0,00	320.000,00	11.115.000,00	0,00	10.795.000,00	32.933,35	0,00	32.933,35	32.363,43	65.296,78	10.729.703,22
1545110402213	PATRULHA DE DESENVOLVIMENTO REGIONAL	0,00	0,00	8.470.000,00	0,00	8.470.000,00	19.310,00	0,00	19.310,00	960,00	20.270,00	8.449.730,00
1545110403067	CENTRO DE CONVENÇÕES - DESENVOLVIMENTO DO POLO CULTURAL E EMPRESARIAL DE ANÁPOLIS	0,00	0,00	40.000,00	0,00	40.000,00	0,00	0,00	0,00	0,00	0,00	40.000,00
2257310342164	DESENVOLVE GOIÁS - GESTÃO DE INFORMAÇÕES ESTRATÉGICAS PARA O DESENVOLVIMENTO	0,00	0,00	1.810.000,00	0,00	1.810.000,00	0,00	0,00	0,00	0,00	0,00	1.810.000,00
2266110342163	ATRAÇÃO E PROMOÇÃO DE INVESTIMENTOS E NOVOS NEGÓCIOS	0,00	0,00	110.000,00	0,00	110.000,00	9.215,00	0,00	9.215,00	10.785,00	20.000,00	90.000,00
2266110342165	MEDIAÇÃO DA EXECUÇÃO DE PROGRAMAS DO FUNDO CONSTITUCIONAL DE FINANCIAMENTO DO CENTRO-OESTE - FCO	0,00	0,00	110.000,00	0,00	110.000,00	16.623,36	0,00	16.623,36	7.376,64	24.000,00	86.000,00
2266110402211	OBRAS E SERVIÇOS DE INFRAESTRUTURA ORIENTADAS PARA O DESENVOLVIMENTO ECONÔMICO	0,00	0,00	40.000,00	0,00	40.000,00	6.400,00	0,00	6.400,00	3.590,00	9.990,00	30.010,00
2266110432218	CONCESSÃO E AMPLIAÇÃO DE INCENTIVOS FINANCEIROS E BENEFÍCIOS FISCAIS PARA FOMENTO DE EMPRESAS	0,00	0,00	2.310.000,00	0,00	2.310.000,00	0,00	0,00	0,00	0,00	0,00	2.310.000,00
2369110342166	REALIZAÇÃO E PARTICIPAÇÃO EM FEIRAS, EXPOSIÇÕES E EVENTOS PARA O DESENVOLVIMENTO ECONÔMICO	0,00	0,00	2.010.000,00	0,00	2.010.000,00	24.660,00	1.006,00	25.666,00	194.682,51	220.348,51	1.789.651,49
2369110392206	ARTICULAÇÃO, APOIO E INCENTIVO ÀS MICROEMPRESAS E EMPRESAS DE PEQUENO PORTE	0,00	0,00	35.000,00	0,00	35.000,00	0,00	0,00	0,00	0,00	0,00	35.000,00
2369110392207	DESENVOLVIMENTO DO ARTESANATO GOIANO - RAÍZES DE GOIÁS	0,00	0,00	310.000,00	0,00	310.000,00	45.300,00	0,00	45.300,00	25.686,39	70.986,39	239.013,61
2369110393059	STARTUP GOIÁS - APOIO E INCENTIVO À CRIAÇÃO E DESENVOLVIMENTO DE NEGÓCIOS INOVADORES	0,00	2.000.000,00	4.500.000,00	0,00	2.500.000,00	0,00	0,00	0,00	0,00	0,00	2.500.000,00
2369110393061	CRESCER COMPETITIVO - CAPACITAÇÃO, ORIENTAÇÃO E ACESSO AO CRÉDITO PARA EMPREENDEDORES	0,00	0,00	5.510.000,00	0,00	5.510.000,00	0,00	0,00	0,00	4.500.000,00	4.500.000,00	1.010.000,00
2369110393065	MINHA EMPRESA DIGITAL - INCLUSÃO DIGITAL DE EMPREENDEDORES	0,00	0,00	310.000,00	0,00	310.000,00	0,00	0,00	0,00	0,00	0,00	310.000,00
2369310422216	PROMOÇÃO DA INTERNACIONALIZAÇÃO DE EMPRESAS GOIANAS	0,00	0,00	110.000,00	0,00	110.000,00	0,00	0,00	0,00	0,00	0,00	110.000,00
2369310422217	REALIZAÇÃO E PARTICIPAÇÃO EM MISSÕES INTERNACIONAIS	0,00	0,00	1.210.000,00	0,00	1.210.000,00	0,00	0,00	0,00	0,00	0,00	1.210.000,00
3351	FUNDO DE DESENVOLVIMENTO DE ATIVIDADES INDUSTRIAIS - FUNPRODUIR	0,00	4.320.000,00	70.721.598,77	0,00	66.401.598,77	290.209,40	331.141,72	621.351,12	6.789.533,66	7.410.884,78	58.990.713,99

* DADOS EXTRAÍDOS DO SIOFINET



Sistema de Contabilidade do Estado de Goiás

Comparativo da Despesa Autorizada com a Realizada por Projeto/Atividade

BF1FB2A5A30CCBB9D27BC7F4A0D02F12

Período: 1 a 12/2019												
9998 - ESTADO DE GOIÁS												
Código	Especificação	Despesa Autorizada					Despesa Realizada					Saldo
		Orçamento e Alterações			Créditos Especiais	Total	A Pagar			Paga	Empenhada	
		Orçado	Reduções	Suplementações			Liquidada	Não Liquidada	Soma			
0412240014001	APOIO ADMINISTRATIVO	0,00	0,00	656.000,00	0,00	656.000,00	116.992,95	65.465,20	182.458,15	331.922,53	514.380,68	141.619,32
2257110382196	APOIO À IMPLANTAÇÃO E DESENVOLVIMENTO DE POLOS REGIONAIS DE MINERAÇÃO	0,00	0,00	150.000,00	0,00	150.000,00	2.116,67	0,00	2.116,67	6.383,33	8.500,00	141.500,00
2257110382199	GESTÃO DE INFORMAÇÕES GEOLÓGICAS	0,00	0,00	300.000,00	0,00	300.000,00	8.500,00	0,00	8.500,00	0,00	8.500,00	291.500,00
2257310382200	MONITORAMENTO DAS ATIVIDADES DO SETOR MINERAL EM GOIÁS	0,00	0,00	600.000,00	0,00	600.000,00	16.230,00	0,00	16.230,00	570,00	16.800,00	583.200,00
2257310382201	PROMOÇÃO DA INOVAÇÃO TECNOLÓGICA NA MINERAÇÃO	0,00	0,00	1.000.000,00	0,00	1.000.000,00	4.666,67	0,00	4.666,67	133,33	4.800,00	995.200,00
2266310382197	FINANCIAMENTO DA CADEIA PRODUTIVA MINERAL	0,00	0,00	11.425.000,00	0,00	11.425.000,00	5.980,00	0,00	5.980,00	420,00	6.400,00	11.418.600,00
2266310382198	FOMENTO AO SETOR DE GEMAS, JÓIAS E ARTESANATO MINERAL	0,00	0,00	150.000,00	0,00	150.000,00	6.583,34	0,00	6.583,34	1.416,66	8.000,00	142.000,00
3352	FUNDO DE FOMENTO A MINERAÇÃO - FUNMINERAL	0,00	0,00	14.281.000,00	0,00	14.281.000,00	161.069,63	65.465,20	226.534,83	340.845,85	567.380,68	13.713.619,32
1133410392203	CAPACITAÇÃO DE AGENTES DE CRÉDITO E EMPREENDEDORES DO BANCO DO POVO	0,00	0,00	20.000,00	0,00	20.000,00	0,00	0,00	0,00	0,00	0,00	20.000,00
1133410392205	MICROCRÉDITO DO BANCO DO POVO	0,00	0,00	291.000,00	0,00	291.000,00	111.997,33	23.829,22	135.826,55	28.525,90	164.352,45	126.647,55
3353	FUNDO DE FINANCIAMENTO DO BANCO DO POVO DO ESTADO DE GOIÁS	0,00	0,00	311.000,00	0,00	311.000,00	111.997,33	23.829,22	135.826,55	28.525,90	164.352,45	146.647,55
2369510632339	APOIO E REALIZAÇÃO DE EVENTOS	0,00	710.992,27	1.178.000,00	0,00	467.007,73	985,04	52.171,77	53.156,81	412.486,58	465.643,39	1.364,34
2369510632340	GESTÃO DE INFORMAÇÕES TURÍSTICAS	0,00	117.500,00	727.000,00	103.000,00	712.500,00	4.203,33	0,00	4.203,33	3.796,67	8.000,00	704.500,00
2369510633120	CAPTAÇÃO E FOMENTO DE NEGÓCIOS	0,00	191.431,04	1.671.500,00	100.000,00	1.580.068,96	5.060,00	0,00	5.060,00	940,00	6.000,00	1.574.068,96
2369510633121	IMPLANTAÇÃO DE INFRAESTRUTURA TURÍSTICA	0,00	10.000,00	321.431,04	90.000,00	401.431,04	0,00	0,00	0,00	47.431,04	47.431,04	354.000,00
2369540014001	APOIO ADMINISTRATIVO	0,00	339.787,17	6.944.804,57	10.000,00	6.615.017,40	105.708,72	100.549,14	206.257,86	5.927.853,30	6.134.111,16	480.906,24
3361	GOIÁS TURISMO - AGÊNCIA ESTADUAL DE TURISMO	0,00	1.369.710,48	10.842.735,61	303.000,00	9.776.025,13	115.957,09	152.720,91	268.678,00	6.392.507,59	6.661.185,59	3.114.839,54
0412210242259	ATENÇÃO À SAÚDE DOS SERVIDORES	0,00	0,00	40.000,00	0,00	40.000,00	0,00	0,00	0,00	0,00	0,00	40.000,00
0412210392208	INOVAÇÃO E ESTRUTURAÇÃO NO ATENDIMENTO DA JUCEG	0,00	920.000,00	2.730.000,00	0,00	1.810.000,00	0,00	178.120,07	178.120,07	1.453.254,76	1.631.374,83	178.625,17
0412210392375	MANUTENÇÃO E OPERACIONALIZAÇÃO DOS ESCRITÓRIOS REGIONAIS E PONTOS DE ATENDIMENTO	0,00	0,00	1.182.504,20	0,00	1.182.504,20	3.645,59	103.434,88	107.080,47	936.894,37	1.043.974,84	138.529,36
0412240014001	APOIO ADMINISTRATIVO	0,00	0,00	16.690.412,07	0,00	16.690.412,07	163.928,74	118.564,21	282.492,95	13.241.882,22	13.524.375,17	3.166.036,90
1133410393147	GMC - ALIANÇA EMPREENDEDORA	0,00	0,00	10.000,00	0,00	10.000,00	0,00	0,00	0,00	0,00	0,00	10.000,00
1133410393148	GMC - DESPERTAR EMPREENDEDOR	0,00	0,00	10.000,00	0,00	10.000,00	0,00	0,00	0,00	0,00	0,00	10.000,00
1133410393149	GMC - CIDADES EMPREENDEDORAS	0,00	0,00	10.000,00	0,00	10.000,00	0,00	0,00	0,00	0,00	0,00	10.000,00
1133410393150	GMC - EMPREENDA FÁCIL	0,00	0,00	10.000,00	0,00	10.000,00	0,00	0,00	0,00	0,00	0,00	10.000,00
1133410393151	GMC - CRÉDITO EMPREENDEDOR	0,00	0,00	10.000,00	0,00	10.000,00	0,00	0,00	0,00	0,00	0,00	10.000,00
1133410393152	GMC - APRENDA E EMPREENDA	0,00	0,00	10.000,00	0,00	10.000,00	0,00	0,00	0,00	0,00	0,00	10.000,00
2884600007006	ENCARGOS JUDICIÁRIOS	0,00	0,00	81.000,00	0,00	81.000,00	25.281,90	0,00	25.281,90	9.464,91	34.746,81	46.253,19
3362	JUNTA COMERCIAL DO ESTADO DE GOIÁS - JUCEG	0,00	920.000,00	20.783.916,27	0,00	19.863.916,27	192.856,23	400.119,16	592.975,39	15.641.496,26	16.234.471,65	3.629.444,62
0412210242259	ATENÇÃO À SAÚDE DOS SERVIDORES	10.000,00	10.000,00	0,00	0,00	0,00	0,00	0,00	0,00	0,00	0,00	0,00
0412240014001	APOIO ADMINISTRATIVO	24.270.000,00	22.891.118,14	0,00	0,00	1.378.881,86	0,00	0,00	0,00	1.378.881,86	1.378.881,86	0,00
1912240014001	APOIO ADMINISTRATIVO	10.000,00	10.000,00	0,00	0,00	0,00	0,00	0,00	0,00	0,00	0,00	0,00
1957110352171	CONSOLIDAÇÃO DA REDE PÚBLICA ESTADUAL DE EDUCAÇÃO PROFISSIONAL	110.000,00	110.000,00	0,00	0,00	0,00	0,00	0,00	0,00	0,00	0,00	0,00
3601	GAB. SECRET. DE DESENV. ECONÔMICO, CIENTÍFICO E TECNOLÓGICO E DE AGRICULTURA, PECUÁRIA E IRRIGAÇÃO	24.400.000,00	23.021.118,14	0,00	0,00	1.378.881,86	0,00	0,00	0,00	1.378.881,86	1.378.881,86	0,00
2012710372187	GLEBA LEGAL - DESENVOLVIMENTO AGRÁRIO E FUNDIÁRIO	1.688.000,00	1.688.000,00	0,00	0,00	0,00	0,00	0,00	0,00	0,00	0,00	0,00
2030610372188	HORTA COMUNITÁRIA	20.000,00	20.000,00	0,00	0,00	0,00	0,00	0,00	0,00	0,00	0,00	0,00
2030610372190	LAVOURA COMUNITÁRIA - PRODUÇÃO COMUNITÁRIA DE ALIMENTOS	20.000,00	20.000,00	0,00	0,00	0,00	0,00	0,00	0,00	0,00	0,00	0,00
2030610372360	BANCO DE ALIMENTOS - SEGURANÇA ALIMENTAR E NUTRICIONAL	111.000,00	111.000,00	0,00	0,00	0,00	0,00	0,00	0,00	0,00	0,00	0,00

* DADOS EXTRAÍDOS DO SIOFINET



ESTADO DE GOIÁS



Sistema de Contabilidade do Estado de Goiás

Comparativo da Despesa Autorizada com a Realizada por Projeto/Atividade

BF1FB2A5A30CCBB9D27BC7F4A0D02F12

Período: 1 a 12/2019												
9998 - ESTADO DE GOIÁS												
Código	Especificação	Despesa Autorizada					Despesa Realizada					Saldo
		Orçamento e Alterações			Créditos Especiais	Total	A Pagar			Paga	Empenhada	
		Orçado	Reduções	Suplementações			Liquidada	Não Liquidada	Soma			
2060610372185	FAMÍLIA RURAL - FORTALECIMENTO DA AGRICULTURA FAMILIAR EM GOIÁS	371.000,00	371.000,00	0,00	0,00	0,00	0,00	0,00	0,00	0,00	0,00	0,00
2060610372186	FORÇA AGROPECUÁRIA - DESENVOLVIMENTO SUSTENTÁVEL DO AGRONEGÓCIO GOIANO	535.000,00	535.000,00	0,00	0,00	0,00	0,00	0,00	0,00	0,00	0,00	0,00
2060710372189	IRRIGA BEM - CRESCIMENTO DA PRODUÇÃO IRRIGADA EM GOIÁS	80.000,00	80.000,00	0,00	0,00	0,00	0,00	0,00	0,00	0,00	0,00	0,00
2884600007006	ENCARGOS JUDICIÁRIOS	10.000,00	10.000,00	0,00	0,00	0,00	0,00	0,00	0,00	0,00	0,00	0,00
3602	SUPERINTENDÊNCIA EXECUTIVA DE AGRICULTURA	2.835.000,00	2.835.000,00	0,00	0,00	0,00	0,00	0,00	0,00	0,00	0,00	0,00
1545110402210	IMPLANTAÇÃO E MELHORIA DE INFRAESTRUTURA URBANA, SOCIAL E TURÍSTICA	200.000,00	200.000,00	0,00	0,00	0,00	0,00	0,00	0,00	0,00	0,00	0,00
1545110402213	PATRULHA DE DESENVOLVIMENTO REGIONAL	10.000,00	10.000,00	0,00	0,00	0,00	0,00	0,00	0,00	0,00	0,00	0,00
3603	SUPERINTENDÊNCIA EXECUTIVA DE DESENVOLVIMENTO REGIONAL	210.000,00	210.000,00	0,00	0,00	0,00	0,00	0,00	0,00	0,00	0,00	0,00
1236310352168	GMC - AMPLIAÇÃO E FORTALECIMENTO DA REDE PÚBLICA ESTADUAL DE EDUCAÇÃO PROFISSIONAL	1.442.000,00	1.442.000,00	0,00	0,00	0,00	0,00	0,00	0,00	0,00	0,00	0,00
1257310352171	CONSOLIDAÇÃO DA REDE PÚBLICA ESTADUAL DE EDUCAÇÃO PROFISSIONAL	7.967.000,00	7.967.000,00	0,00	0,00	0,00	0,00	0,00	0,00	0,00	0,00	0,00
1257310352173	IMPLANTAÇÃO DE MODELO DE GESTÃO DA EDUCAÇÃO PROFISSIONAL EM PARCERIA COM O TERCEIRO SETOR	3.076.000,00	3.076.000,00	0,00	0,00	0,00	0,00	0,00	0,00	0,00	0,00	0,00
1957110362178	IMPLANTAÇÃO E CONSOLIDAÇÃO DE AMBIENTES DE INOVAÇÃO	40.000,00	40.000,00	0,00	0,00	0,00	0,00	0,00	0,00	0,00	0,00	0,00
1957110412215	PROMOÇÃO DA INCLUSÃO DIGITAL DE SEGMENTOS EM RISCO SOCIAL	1.100.000,00	1.100.000,00	0,00	0,00	0,00	0,00	0,00	0,00	0,00	0,00	0,00
1957110413070	GMC - AMPLIAÇÃO DA REDE METROPOLITANA DE COMUNICAÇÃO DE DADOS DE ALTA VELOCIDADE	160.000,00	160.000,00	0,00	0,00	0,00	0,00	0,00	0,00	0,00	0,00	0,00
1957210362177	IMPLANTAÇÃO DE PROJETOS DE TECNOLOGIAS SOCIAIS E SUSTENTÁVEIS	1.039.000,00	1.039.000,00	0,00	0,00	0,00	0,00	0,00	0,00	0,00	0,00	0,00
1957210363057	EXPANSÃO DA REDE GOIANA DE EXTENSÃO TECNOLÓGICA - REGETEC	40.000,00	40.000,00	0,00	0,00	0,00	0,00	0,00	0,00	0,00	0,00	0,00
1957210412214	APOIO AOS ESPAÇOS DIGITAIS EM AMBIENTES DE OPORTUNIDADES ECONÔMICO-FINANCEIRAS	60.000,00	60.000,00	0,00	0,00	0,00	0,00	0,00	0,00	0,00	0,00	0,00
1957310362175	AMPLIAÇÃO E MODERNIZAÇÃO DO SISTEMA DE METEOROLOGIA E HIDROLOGIA DO ESTADO DE GOIÁS - SIMEHGO	42.000,00	42.000,00	0,00	0,00	0,00	0,00	0,00	0,00	0,00	0,00	0,00
3604	SUPERINTENDÊNCIA EXECUTIVA DE CIÊNCIA E TECNOLOGIA	14.966.000,00	14.966.000,00	0,00	0,00	0,00	0,00	0,00	0,00	0,00	0,00	0,00
2257310382199	GESTÃO DE INFORMAÇÕES GEOLÓGICAS	20.000,00	20.000,00	0,00	0,00	0,00	0,00	0,00	0,00	0,00	0,00	0,00
2257310382201	PROMOÇÃO DA INOVAÇÃO TECNOLÓGICA NA MINERAÇÃO	20.000,00	20.000,00	0,00	0,00	0,00	0,00	0,00	0,00	0,00	0,00	0,00
2266110392166	REALIZAÇÃO E PARTICIPAÇÃO EM FEIRAS, EXPOSIÇÕES E EVENTOS PARA O DESENVOLVIMENTO ECONÔMICO	10.000,00	10.000,00	0,00	0,00	0,00	0,00	0,00	0,00	0,00	0,00	0,00
2369110393059	STARTUP GOIÁS - APOIO E INCENTIVO À CRIAÇÃO E DESENVOLVIMENTO DE NEGÓCIOS INOVADORES	20.000,00	20.000,00	0,00	0,00	0,00	0,00	0,00	0,00	0,00	0,00	0,00
3605	SUPERINTENDÊNCIA EXECUTIVA DA INDÚSTRIA	70.000,00	70.000,00	0,00	0,00	0,00	0,00	0,00	0,00	0,00	0,00	0,00
2369310422216	PROMOÇÃO DA INTERNACIONALIZAÇÃO DE EMPRESAS GOIANAS	40.000,00	40.000,00	0,00	0,00	0,00	0,00	0,00	0,00	0,00	0,00	0,00
2369310422217	REALIZAÇÃO E PARTICIPAÇÃO EM MISSÕES INTERNACIONAIS	30.000,00	30.000,00	0,00	0,00	0,00	0,00	0,00	0,00	0,00	0,00	0,00
3606	SUPERINTENDÊNCIA EXECUTIVA DE COMÉRCIO EXTERIOR	70.000,00	70.000,00	0,00	0,00	0,00	0,00	0,00	0,00	0,00	0,00	0,00
0412240014001	APOIO ADMINISTRATIVO	390.000,00	390.000,00	0,00	0,00	0,00	0,00	0,00	0,00	0,00	0,00	0,00
2266110402212	OBRAS E SERVIÇOS DE INFRAESTRUTURA, URBANIZAÇÃO E MELHORIA DOS DISTRITOS INDUSTRIAIS	14.911.000,00	14.911.000,00	0,00	0,00	0,00	0,00	0,00	0,00	0,00	0,00	0,00
2266110432218	CONCESSÃO E AMPLIAÇÃO DE INCENTIVOS FINANCEIROS E BENEFÍCIOS FISCAIS PARA FOMENTO DE EMPRESAS	560.000,00	560.000,00	0,00	0,00	0,00	0,00	0,00	0,00	0,00	0,00	0,00
2266110432220	REALIZAÇÃO DE LEILÃO DO FOMENTAR	50.000,00	50.000,00	0,00	0,00	0,00	0,00	0,00	0,00	0,00	0,00	0,00
3650	FUNDO DE PARTICIPAÇÃO E FOMENTO A INDUSTRIALIZAÇÃO DO ESTADO DE GOIÁS - FOMENTAR	15.911.000,00	15.911.000,00	0,00	0,00	0,00	0,00	0,00	0,00	0,00	0,00	0,00
0412240014001	APOIO ADMINISTRATIVO	32.214.000,00	32.199.598,77	0,00	0,00	14.401,23	0,00	0,00	0,00	14.401,23	14.401,23	0,00
1133410392205	MICROCRÉDITO DO BANCO DO POVO	522.000,00	522.000,00	0,00	0,00	0,00	0,00	0,00	0,00	0,00	0,00	0,00
1545110402210	IMPLANTAÇÃO E MELHORIA DE INFRAESTRUTURA URBANA, SOCIAL E TURÍSTICA	11.115.000,00	11.115.000,00	0,00	0,00	0,00	0,00	0,00	0,00	0,00	0,00	0,00
1545110402213	PATRULHA DE DESENVOLVIMENTO REGIONAL	8.470.000,00	8.470.000,00	0,00	0,00	0,00	0,00	0,00	0,00	0,00	0,00	0,00
1545110403067	CENTRO DE CONVENÇÕES - DESENVOLVIMENTO DO POLO CULTURAL E EMPRESARIAL DE ANÁPOLIS	40.000,00	40.000,00	0,00	0,00	0,00	0,00	0,00	0,00	0,00	0,00	0,00
2257310342164	DESENVOLVE GOIÁS - GESTÃO DE INFORMAÇÕES ESTRATÉGICAS PARA O	1.810.000,00	1.810.000,00	0,00	0,00	0,00	0,00	0,00	0,00	0,00	0,00	0,00

* DADOS EXTRAÍDOS DO SIOFINET



Sistema de Contabilidade do Estado de Goiás

Comparativo da Despesa Autorizada com a Realizada por Projeto/Atividade

BF1FB2A5A30CCBB9D27BC7F4A0D02F12

Período: 1 a 12/2019												
9998 - ESTADO DE GOIÁS												
Código	Especificação	Despesa Autorizada					Despesa Realizada					Saldo
		Orçamento e Alterações			Créditos Especiais	Total	A Pagar			Paga	Empenhada	
		Orçado	Reduções	Suplementações			Liquidada	Não Liquidada	Soma			
	DESENVOLVIMENTO											
2266110342163	ATRAÇÃO E PROMOÇÃO DE INVESTIMENTOS E NOVOS NEGÓCIOS	110.000,00	110.000,00	0,00	0,00	0,00	0,00	0,00	0,00	0,00	0,00	0,00
2266110342165	MEDIAÇÃO DA EXECUÇÃO DE PROGRAMAS DO FUNDO CONSTITUCIONAL DE FINANCIAMENTO DO CENTRO-OESTE - FCO	110.000,00	110.000,00	0,00	0,00	0,00	0,00	0,00	0,00	0,00	0,00	0,00
2266110402211	OBRA E SERVIÇOS DE INFRAESTRUTURA ORIENTADAS PARA O DESENVOLVIMENTO ECONÔMICO	40.000,00	40.000,00	0,00	0,00	0,00	0,00	0,00	0,00	0,00	0,00	0,00
2266110432218	CONCESSÃO E AMPLIAÇÃO DE INCENTIVOS FINANCEIROS E BENEFÍCIOS FISCAIS PARA FOMENTO DE EMPRESAS	2.310.000,00	2.310.000,00	0,00	0,00	0,00	0,00	0,00	0,00	0,00	0,00	0,00
2369110342166	REALIZAÇÃO E PARTICIPAÇÃO EM FEIRAS, EXPOSIÇÕES E EVENTOS PARA O DESENVOLVIMENTO ECONÔMICO	2.010.000,00	2.010.000,00	0,00	0,00	0,00	0,00	0,00	0,00	0,00	0,00	0,00
2369110392206	ARTICULAÇÃO, APOIO E INCENTIVO ÀS MICROEMPRESAS E EMPRESAS DE PEQUENO PORTE	35.000,00	35.000,00	0,00	0,00	0,00	0,00	0,00	0,00	0,00	0,00	0,00
2369110392207	DESENVOLVIMENTO DO ARTESANATO GOIANO - RAÍZES DE GOIÁS	310.000,00	310.000,00	0,00	0,00	0,00	0,00	0,00	0,00	0,00	0,00	0,00
2369110393059	STARTUP GOIÁS - APOIO E INCENTIVO À CRIAÇÃO E DESENVOLVIMENTO DE NEGÓCIOS INOVADORES	4.500.000,00	4.500.000,00	0,00	0,00	0,00	0,00	0,00	0,00	0,00	0,00	0,00
2369110393061	CRESCER COMPETITIVO - CAPACITAÇÃO, ORIENTAÇÃO E ACESSO AO CRÉDITO PARA EMPREENDEDORES	1.510.000,00	1.510.000,00	0,00	0,00	0,00	0,00	0,00	0,00	0,00	0,00	0,00
2369110393065	MINHA EMPRESA DIGITAL - INCLUSÃO DIGITAL DE EMPREENDEDORES	310.000,00	310.000,00	0,00	0,00	0,00	0,00	0,00	0,00	0,00	0,00	0,00
2369310422216	PROMOÇÃO DA INTERNACIONALIZAÇÃO DE EMPRESAS GOIANAS	110.000,00	110.000,00	0,00	0,00	0,00	0,00	0,00	0,00	0,00	0,00	0,00
2369310422217	REALIZAÇÃO E PARTICIPAÇÃO EM MISSÕES INTERNACIONAIS	1.210.000,00	1.210.000,00	0,00	0,00	0,00	0,00	0,00	0,00	0,00	0,00	0,00
3651	FUNDO DE DESENVOLVIMENTO DE ATIVIDADES INDUSTRIAIS - FUNPRODUIZIR	66.736.000,00	66.721.598,77	0,00	0,00	14.401,23	0,00	0,00	0,00	14.401,23	14.401,23	0,00
0412240014001	APOIO ADMINISTRATIVO	656.000,00	656.000,00	0,00	0,00	0,00	0,00	0,00	0,00	0,00	0,00	0,00
2257110382196	APOIO À IMPLANTAÇÃO E DESENVOLVIMENTO DE POLOS REGIONAIS DE MINERAÇÃO	150.000,00	150.000,00	0,00	0,00	0,00	0,00	0,00	0,00	0,00	0,00	0,00
2257110382199	GESTÃO DE INFORMAÇÕES GEOLÓGICAS	300.000,00	300.000,00	0,00	0,00	0,00	0,00	0,00	0,00	0,00	0,00	0,00
2257310382200	MONITORAMENTO DAS ATIVIDADES DO SETOR MINERAL EM GOIÁS	600.000,00	600.000,00	0,00	0,00	0,00	0,00	0,00	0,00	0,00	0,00	0,00
2257310382201	PROMOÇÃO DA INOVAÇÃO TECNOLÓGICA NA MINERAÇÃO	1.000.000,00	1.000.000,00	0,00	0,00	0,00	0,00	0,00	0,00	0,00	0,00	0,00
2266310382197	FINANCIAMENTO DA CADEIA PRODUTIVA MINERAL	11.425.000,00	11.425.000,00	0,00	0,00	0,00	0,00	0,00	0,00	0,00	0,00	0,00
2266310382198	FOMENTO AO SETOR DE GEMAS, JÓIAS E ARTESANATO MINERAL	150.000,00	150.000,00	0,00	0,00	0,00	0,00	0,00	0,00	0,00	0,00	0,00
3652	FUNDO DE FOMENTO A MINERAÇÃO - FUNMINERAL	14.281.000,00	14.281.000,00	0,00	0,00	0,00	0,00	0,00	0,00	0,00	0,00	0,00
2012240014001	APOIO ADMINISTRATIVO	847.000,00	841.744,76	0,00	0,00	5.255,24	0,00	0,00	0,00	5.255,24	5.255,24	0,00
2012710372187	GLEBA LEGAL - DESENVOLVIMENTO AGRÁRIO E FUNDIÁRIO	30.000,00	30.000,00	0,00	0,00	0,00	0,00	0,00	0,00	0,00	0,00	0,00
2030610372188	HORTA COMUNITÁRIA	30.000,00	30.000,00	0,00	0,00	0,00	0,00	0,00	0,00	0,00	0,00	0,00
2030610372190	LAVOURA COMUNITÁRIA - PRODUÇÃO COMUNITÁRIA DE ALIMENTOS	30.000,00	30.000,00	0,00	0,00	0,00	0,00	0,00	0,00	0,00	0,00	0,00
2030610372360	BANCO DE ALIMENTOS - SEGURANÇA ALIMENTAR E NUTRICIONAL	30.000,00	30.000,00	0,00	0,00	0,00	0,00	0,00	0,00	0,00	0,00	0,00
2060610372185	FAMÍLIA RURAL - FORTALECIMENTO DA AGRICULTURA FAMILIAR EM GOIÁS	57.000,00	57.000,00	0,00	0,00	0,00	0,00	0,00	0,00	0,00	0,00	0,00
2060610372186	FORÇA AGROPECUÁRIA - DESENVOLVIMENTO SUSTENTÁVEL DO AGRONEGÓCIO GOIANO	444.000,00	444.000,00	0,00	0,00	0,00	0,00	0,00	0,00	0,00	0,00	0,00
2060710372189	IRRIGA BEM - CRESCIMENTO DA PRODUÇÃO IRRIGADA EM GOIÁS	40.000,00	40.000,00	0,00	0,00	0,00	0,00	0,00	0,00	0,00	0,00	0,00
3653	FUNDO ESPECIAL DE DESENVOLVIMENTO RURAL - FUNDER	1.508.000,00	1.502.744,76	0,00	0,00	5.255,24	0,00	0,00	0,00	5.255,24	5.255,24	0,00
1236310352168	GMC- AMPLIAÇÃO E FORTALECIMENTO DA REDE PÚBLICA ESTADUAL DE EDUCAÇÃO PROFISSIONAL	154.000,00	154.000,00	0,00	0,00	0,00	0,00	0,00	0,00	0,00	0,00	0,00
1236340014001	APOIO ADMINISTRATIVO	30.000,00	30.000,00	0,00	0,00	0,00	0,00	0,00	0,00	0,00	0,00	0,00
1257310352171	CONSOLIDAÇÃO DA REDE PÚBLICA ESTADUAL DE EDUCAÇÃO PROFISSIONAL	20.000,00	20.000,00	0,00	0,00	0,00	0,00	0,00	0,00	0,00	0,00	0,00
1257310352174	GMC - IMPLANTAÇÃO DE PLATAFORMA TECNOLÓGICA PARA GESTÃO DA EDUCAÇÃO PROFISSIONAL	10.000,00	10.000,00	0,00	0,00	0,00	0,00	0,00	0,00	0,00	0,00	0,00
1912240014001	APOIO ADMINISTRATIVO	37.014.000,00	30.458.450,65	0,00	0,00	6.555.549,35	0,00	0,00	0,00	6.555.549,35	6.555.549,35	0,00
1936310352168	GMC- AMPLIAÇÃO E FORTALECIMENTO DA REDE PÚBLICA ESTADUAL DE EDUCAÇÃO PROFISSIONAL	3.660.000,00	3.660.000,00	0,00	0,00	0,00	0,00	0,00	0,00	0,00	0,00	0,00
1936310352171	CONSOLIDAÇÃO DA REDE PÚBLICA ESTADUAL DE EDUCAÇÃO PROFISSIONAL	1.100.000,00	1.100.000,00	0,00	0,00	0,00	0,00	0,00	0,00	0,00	0,00	0,00

* DADOS EXTRAÍDOS DO SIOFINET



Sistema de Contabilidade do Estado de Goiás

Comparativo da Despesa Autorizada com a Realizada por Projeto/Atividade

BF1FB2A5A30CCBB9D27BC7F4A0D02F12

Período: 1 a 12/2019												
9998 - ESTADO DE GOIÁS												
Código	Especificação	Despesa Autorizada					Despesa Realizada					Saldo
		Orçamento e Alterações			Créditos Especiais	Total	A Pagar			Paga	Empenhada	
		Orçado	Reduções	Suplementações			Liquidada	Não Liquidada	Soma			
1936310352173	IMPLANTAÇÃO DE MODELO DE GESTÃO DA EDUCAÇÃO PROFISSIONAL EM PARCERIA COM O TERCEIRO SETOR	1.000.000,00	1.000.000,00	0,00	0,00	0,00	0,00	0,00	0,00	0,00	0,00	0,00
1936340014001	APOIO ADMINISTRATIVO	4.990.000,00	4.990.000,00	0,00	0,00	0,00	0,00	0,00	0,00	0,00	0,00	0,00
1957110362178	IMPLANTAÇÃO E CONSOLIDAÇÃO DE AMBIENTES DE INOVAÇÃO	1.900.000,00	1.900.000,00	0,00	0,00	0,00	0,00	0,00	0,00	0,00	0,00	0,00
1957210362177	IMPLANTAÇÃO DE PROJETOS DE TECNOLOGIAS SOCIAIS E SUSTENTÁVEIS	200.000,00	200.000,00	0,00	0,00	0,00	0,00	0,00	0,00	0,00	0,00	0,00
1957210363057	EXPANSÃO DA REDE GOIANA DE EXTENSÃO TECNOLÓGICA - REGETEC	20.000,00	20.000,00	0,00	0,00	0,00	0,00	0,00	0,00	0,00	0,00	0,00
1957210413145	GMC - ESCOLA CONECTADA (SEDUCE)	40.000,00	40.000,00	0,00	0,00	0,00	0,00	0,00	0,00	0,00	0,00	0,00
1957310362175	AMPLIAÇÃO E MODERNIZAÇÃO DO SISTEMA DE METEOROLOGIA E HIDROLOGIA DO ESTADO DE GOIÁS - SIMEHGO	200.000,00	200.000,00	0,00	0,00	0,00	0,00	0,00	0,00	0,00	0,00	0,00
1957310362179	POPULARIZAÇÃO E DIFUSÃO DA CIÊNCIA, TECNOLOGIA E INOVAÇÃO	200.000,00	200.000,00	0,00	0,00	0,00	0,00	0,00	0,00	0,00	0,00	0,00
3654	FUNDO ESTADUAL DE CIÊNCIA E TECNOLOGIA - FUNCTEC	50.538.000,00	43.982.450,65	0,00	0,00	6.555.549,35	0,00	0,00	0,00	6.555.549,35	6.555.549,35	0,00
1133410392203	CAPACITAÇÃO DE AGENTES DE CRÉDITO E EMPREENDEDORES DO BANCO DO POVO	20.000,00	20.000,00	0,00	0,00	0,00	0,00	0,00	0,00	0,00	0,00	0,00
1133410392205	MICROCRÉDITO DO BANCO DO POVO	191.000,00	191.000,00	0,00	0,00	0,00	0,00	0,00	0,00	0,00	0,00	0,00
3655	FUNDO DE FINANCIAMENTO DO BANCO DO POVO DO ESTADO DE GOIÁS.	211.000,00	211.000,00	0,00	0,00	0,00	0,00	0,00	0,00	0,00	0,00	0,00
0412240014001	APOIO ADMINISTRATIVO	66.800.000,00	56.336.719,80	0,00	0,00	10.463.280,20	0,00	0,00	0,00	10.463.280,20	10.463.280,20	0,00
3701	GABINETE DO SECRETÁRIO DE MEIO AMBIENTE, RECURSOS HÍDRICOS, INFRAESTRUTURA, CIDADES E ASSUNTOS METROPOLITANOS	66.800.000,00	56.336.719,80	0,00	0,00	10.463.280,20	0,00	0,00	0,00	10.463.280,20	10.463.280,20	0,00
1854110442221	COMPENSAR - CONSCIENTIZAÇÃO E EDUCAÇÃO AMBIENTAL	60.000,00	60.000,00	0,00	0,00	0,00	0,00	0,00	0,00	0,00	0,00	0,00
1854110442222	criação, gestão e regularização de unidades de conservação	1.040.000,00	1.040.000,00	0,00	0,00	0,00	0,00	0,00	0,00	0,00	0,00	0,00
1854110443074	criação e implementação da política estadual de biodiversidade	40.000,00	40.000,00	0,00	0,00	0,00	0,00	0,00	0,00	0,00	0,00	0,00
1854110443075	implementação da política estadual de mudanças climáticas	60.000,00	60.000,00	0,00	0,00	0,00	0,00	0,00	0,00	0,00	0,00	0,00
1854110443077	Prédio Verde - construção sustentável da unidade administrativa do meio ambiente	60.000,00	60.000,00	0,00	0,00	0,00	0,00	0,00	0,00	0,00	0,00	0,00
1854210442223	DESCENTRALIZAÇÃO DA GESTÃO AMBIENTAL	40.000,00	40.000,00	0,00	0,00	0,00	0,00	0,00	0,00	0,00	0,00	0,00
1854210442225	GESTÃO, MONITORAMENTO E FISCALIZAÇÃO DA FAUNA	40.000,00	40.000,00	0,00	0,00	0,00	0,00	0,00	0,00	0,00	0,00	0,00
1854210442226	IMPLANTAÇÃO DE INSTRUMENTOS ECONÔMICOS DE GESTÃO AMBIENTAL	40.000,00	40.000,00	0,00	0,00	0,00	0,00	0,00	0,00	0,00	0,00	0,00
1854210442228	LICENCIAMENTO AMBIENTAL	40.000,00	40.000,00	0,00	0,00	0,00	0,00	0,00	0,00	0,00	0,00	0,00
1854210442230	QUALIDADE AMBIENTAL - FISCALIZAÇÃO, MONITORAMENTO E AUDITORIA AMBIENTAL	40.000,00	40.000,00	0,00	0,00	0,00	0,00	0,00	0,00	0,00	0,00	0,00
1854210442231	REGULARIZAÇÃO AMBIENTAL	40.000,00	40.000,00	0,00	0,00	0,00	0,00	0,00	0,00	0,00	0,00	0,00
1854210443078	ZONEAMENTO ECOLÓGICO-ECONÔMICO	40.000,00	40.000,00	0,00	0,00	0,00	0,00	0,00	0,00	0,00	0,00	0,00
1854410442224	GESTÃO DESCENTRALIZADA E PARTICIPATIVA DAS ÁGUAS	260.000,00	260.000,00	0,00	0,00	0,00	0,00	0,00	0,00	0,00	0,00	0,00
1854410442227	INSTRUMENTOS DE GESTÃO DAS ÁGUAS	40.000,00	40.000,00	0,00	0,00	0,00	0,00	0,00	0,00	0,00	0,00	0,00
1854410443076	PLANTE ÁGUA - REVITALIZAÇÃO DE BACIAS E PRODUTOR DE ÁGUA	2.020.000,00	2.020.000,00	0,00	0,00	0,00	0,00	0,00	0,00	0,00	0,00	0,00
3702	SUPERINTENDÊNCIA EXECUTIVA DE MEIO AMBIENTE E RECURSOS HÍDRICOS	3.860.000,00	3.860.000,00	0,00	0,00	0,00	0,00	0,00	0,00	0,00	0,00	0,00
1545110403068	CIDADES DE GOIÁS - MELHORIAS URBANAS	20.000,00	20.000,00	0,00	0,00	0,00	0,00	0,00	0,00	0,00	0,00	0,00
1545110453086	MOBILIDADE URBANA SUSTENTÁVEL	20.000,00	20.000,00	0,00	0,00	0,00	0,00	0,00	0,00	0,00	0,00	0,00
1648210473099	CONSTRUÇÃO, REFORMA E DOAÇÃO DE MORADIAS A FAMÍLIA DE BAIXA RENDA	60.000,00	60.000,00	0,00	0,00	0,00	0,00	0,00	0,00	0,00	0,00	0,00
1648210473100	GESTÃO DO PROGRAMA DE HABITAÇÃO POPULAR	50.000,00	50.000,00	0,00	0,00	0,00	0,00	0,00	0,00	0,00	0,00	0,00
1648210473101	REGULARIZAÇÃO FUNDIÁRIA COM ENTREGA DE ESCRITURAS	20.000,00	20.000,00	0,00	0,00	0,00	0,00	0,00	0,00	0,00	0,00	0,00
1751210483104	CAIXA D'ÁGUA LEGAL	20.000,00	20.000,00	0,00	0,00	0,00	0,00	0,00	0,00	0,00	0,00	0,00
1751210483106	IMPLANTAÇÃO DA GESTÃO ASSOCIADA PARA OS SERVIÇOS PÚBLICOS DE SANEAMENTO BÁSICO	340.000,00	340.000,00	0,00	0,00	0,00	0,00	0,00	0,00	0,00	0,00	0,00
1751210483107	IMPLANTAÇÃO DE SERVIÇOS DE LIMPEZA URBANA ATRAVÉS DA COLETA SELETIVA NAS CIDADES DO ESTADO	70.000,00	70.000,00	0,00	0,00	0,00	0,00	0,00	0,00	0,00	0,00	0,00

* DADOS EXTRAÍDOS DO SIOFINET



Sistema de Contabilidade do Estado de Goiás

Comparativo da Despesa Autorizada com a Realizada por Projeto/Atividade

BF1FB2A5A30CCBB9D27BC7F4A0D02F12

Período: 1 a 12/2019												
9998 - ESTADO DE GOIÁS												
Código	Especificação	Despesa Autorizada					Despesa Realizada					Saldo
		Orçamento e Alterações			Créditos Especiais	Total	A Pagar			Paga	Empenhada	
		Orçado	Reduções	Suplementações			Liquidada	Não Liquidada	Soma			
1751210483108	IMPLANTAÇÃO DE SOLUÇÕES INDIVIDUALIZADAS DE ESGOTAMENTO SANITÁRIO	650.000,00	650.000,00	0,00	0,00	0,00	0,00	0,00	0,00	0,00	0,00	0,00
1751210483109	IMPLANTAÇÃO DO SISTEMA DE ESGOTAMENTO SANITÁRIO DE CRISTIANÓPOLIS	40.000,00	40.000,00	0,00	0,00	0,00	0,00	0,00	0,00	0,00	0,00	0,00
1751210483110	IMPLANTAÇÃO E AMPLIAÇÃO DE SOLUÇÕES PARA A DESTINAÇÃO FINAL, AMBIENTALMENTE ADEQUADA DE RESÍDUOS SÓLIDOS	220.000,00	220.000,00	0,00	0,00	0,00	0,00	0,00	0,00	0,00	0,00	0,00
1751210483111	IMPLEMENTAÇÃO DE SOLUÇÕES PARA O SISTEMA DE DRENAGEM URBANA	170.000,00	170.000,00	0,00	0,00	0,00	0,00	0,00	0,00	0,00	0,00	0,00
1751210483144	GMC - SANEAMENTO CONHECER E AGIR	720.000,00	720.000,00	0,00	0,00	0,00	0,00	0,00	0,00	0,00	0,00	0,00
2575210442229	PALÁCIO SUSTENTÁVEL - PPLT COM ACESSIBILIDADE, EFICIÊNCIA ENERGÉTICA, COLETA SELETIVA E ECONOMIA DE ÁGUA	20.000,00	20.000,00	0,00	0,00	0,00	0,00	0,00	0,00	0,00	0,00	0,00
2645310453081	BRT ENTORNO SUL	40.000,00	40.000,00	0,00	0,00	0,00	0,00	0,00	0,00	0,00	0,00	0,00
2645310453083	BRT NORTE SUL - APARECIDA DE GOIÂNIA	40.000,00	40.000,00	0,00	0,00	0,00	0,00	0,00	0,00	0,00	0,00	0,00
3703	SUPERINTENDÊNCIA EXECUTIVA DE CIDADES	2.500.000,00	2.500.000,00	0,00	0,00	0,00	0,00	0,00	0,00	0,00	0,00	0,00
1339210203022	ELABORAÇÃO DO PROJETO DE ARQUITETURA PARA MEMORIAL ART DECÓ	40.000,00	40.000,00	0,00	0,00	0,00	0,00	0,00	0,00	0,00	0,00	0,00
1512710403069	ELABORAÇÃO DO PLANO DIRETOR DA REGIÃO METROPOLITANA DE GOIÂNIA	110.000,00	110.000,00	0,00	0,00	0,00	0,00	0,00	0,00	0,00	0,00	0,00
1545310453082	BRT EXTENSÃO DO EIXO ANHANGUERA - TERMINAL NOVO MUNDO/SENADOR CANEDO	120.000,00	120.000,00	0,00	0,00	0,00	0,00	0,00	0,00	0,00	0,00	0,00
1545310453087	MODERNIZAÇÃO DO EIXO ANHANGUERA COM A CONSTRUÇÃO DO VEÍCULO LEVE SOBRE TRILHOS - VLT	120.000,00	120.000,00	0,00	0,00	0,00	0,00	0,00	0,00	0,00	0,00	0,00
2645310452234	SUBSÍDIO DA PASSAGEM DO EIXO ANHANGUERA E LINHAS SEMIURBANAS DA REGIÃO METROPOLITANA DE GOIÂNIA	20.000,00	20.000,00	0,00	0,00	0,00	0,00	0,00	0,00	0,00	0,00	0,00
2645310453084	EXPANSÃO E MELHORAMENTO DE ESTAÇÕES DE EMBARQUE E DESEMBARQUE DE PASSAGEIROS	210.000,00	210.000,00	0,00	0,00	0,00	0,00	0,00	0,00	0,00	0,00	0,00
3704	SUPERINTENDÊNCIA EXECUTIVA DE ASSUNTOS METROPOLITANOS	620.000,00	620.000,00	0,00	0,00	0,00	0,00	0,00	0,00	0,00	0,00	0,00
2557310463090	GESTÃO DE INFORMAÇÕES ESTATÍSTICAS DE ENERGIA	20.000,00	20.000,00	0,00	0,00	0,00	0,00	0,00	0,00	0,00	0,00	0,00
2575210463089	ELETRIFICAÇÃO DE PROPRIEDADES RURAIS	40.000,00	40.000,00	0,00	0,00	0,00	0,00	0,00	0,00	0,00	0,00	0,00
2575210463091	IMPLANTAÇÃO DE REDES ELÉTRICAS E/OU ILUMINAÇÃO DE VIAS PÚBLICAS E DE PRAÇAS ESPORTIVAS	40.000,00	40.000,00	0,00	0,00	0,00	0,00	0,00	0,00	0,00	0,00	0,00
2575210463092	PROMOÇÃO DA EFICIÊNCIA ENERGÉTICA EM PRÉDIOS PÚBLICOS	20.000,00	20.000,00	0,00	0,00	0,00	0,00	0,00	0,00	0,00	0,00	0,00
2575210463093	PROMOÇÃO DO USO DA ENERGIA RENOVÁVEL	40.000,00	40.000,00	0,00	0,00	0,00	0,00	0,00	0,00	0,00	0,00	0,00
2678110662352	ADMINISTRAÇÃO E CONSERVAÇÃO DOS AERÓDROMOS ESTADUAIS	20.000,00	20.000,00	0,00	0,00	0,00	0,00	0,00	0,00	0,00	0,00	0,00
2678110663123	ELABORAÇÃO DE PLANOS E PROJETOS AERVIÁRIOS	20.000,00	20.000,00	0,00	0,00	0,00	0,00	0,00	0,00	0,00	0,00	0,00
2678210452233	ADMINISTRAÇÃO, MANUTENÇÃO E CONSERVAÇÃO DOS TERMINAIS RODOVIÁRIOS DO ESTADO	20.000,00	13.094,79	0,00	0,00	6.905,21	0,00	0,00	0,00	6.905,21	6.905,21	0,00
2678210453080	ATUALIZAÇÃO DO PLANO DE DESENVOLVIMENTO DO SISTEMA DE TRANSPORTE DO ESTADO - PDTG	20.000,00	20.000,00	0,00	0,00	0,00	0,00	0,00	0,00	0,00	0,00	0,00
2678210453085	INFRAESTRUTURA DE TRANSPORTE E OBRAS CIVIS	200.000,00	200.000,00	0,00	0,00	0,00	0,00	0,00	0,00	0,00	0,00	0,00
2678210453088	REFORMA DOS TERMINAIS RODOVIÁRIOS DO ESTADO	20.000,00	20.000,00	0,00	0,00	0,00	0,00	0,00	0,00	0,00	0,00	0,00
2678310453079	ESTAÇÕES FERROVIÁRIAS PARA O TREM DE PASSAGEIROS GOIÂNIA/BRASÍLIA	40.000,00	40.000,00	0,00	0,00	0,00	0,00	0,00	0,00	0,00	0,00	0,00
3705	SUPERINTENDÊNCIA EXECUTIVA DE INFRAESTRUTURA	500.000,00	493.094,79	0,00	0,00	6.905,21	0,00	0,00	0,00	6.905,21	6.905,21	0,00
0412240014001	APOIO ADMINISTRATIVO	20.000,00	20.000,00	0,00	0,00	0,00	0,00	0,00	0,00	0,00	0,00	0,00
2645310453087	MODERNIZAÇÃO DO EIXO ANHANGUERA COM A CONSTRUÇÃO DO VEÍCULO LEVE SOBRE TRILHOS - VLT	20.000,00	20.000,00	0,00	0,00	0,00	0,00	0,00	0,00	0,00	0,00	0,00
3750	FUNDO ESPECIAL DE IMPLANTAÇÃO DO PROGRAMA VEÍCULO LEVE SOBRE TRILHOS - FVL	40.000,00	40.000,00	0,00	0,00	0,00	0,00	0,00	0,00	0,00	0,00	0,00
1648210473099	CONSTRUÇÃO, REFORMA E DOAÇÃO DE MORADIAS A FAMÍLIA DE BAIXA RENDA	110.000,00	110.000,00	0,00	0,00	0,00	0,00	0,00	0,00	0,00	0,00	0,00
3751	FUNDO ESTADUAL DE HABITAÇÃO DE INTERESSE SOCIAL - FEHIS	110.000,00	110.000,00	0,00	0,00	0,00	0,00	0,00	0,00	0,00	0,00	0,00
1512710403069	ELABORAÇÃO DO PLANO DIRETOR DA REGIÃO METROPOLITANA DE GOIÂNIA	210.000,00	210.000,00	0,00	0,00	0,00	0,00	0,00	0,00	0,00	0,00	0,00
3752	FUNDO DE DESENVOLVIMENTO METROPOLITANO DE GOIÂNIA - FUNDEMETRO	210.000,00	210.000,00	0,00	0,00	0,00	0,00	0,00	0,00	0,00	0,00	0,00
0412240014001	APOIO ADMINISTRATIVO	11.327.000,00	10.358.721,55	0,00	0,00	968.278,45	0,00	0,00	0,00	968.278,45	968.278,45	0,00
1751210483144	GMC - SANEAMENTO CONHECER E AGIR	170.000,00	170.000,00	0,00	0,00	0,00	0,00	0,00	0,00	0,00	0,00	0,00

* DADOS EXTRAÍDOS DO SIOFINET



ESTADO DE GOIÁS



Sistema de Contabilidade do Estado de Goiás

Comparativo da Despesa Autorizada com a Realizada por Projeto/Atividade

BF1FB2A5A30CCBB9D27BC7F4A0D02F12

Período: 1 a 12/2019												
9998 - ESTADO DE GOIÁS												
Código	Especificação	Despesa Autorizada					Despesa Realizada					Saldo
		Orçamento e Alterações			Créditos Especiais	Total	A Pagar			Paga	Empenhada	
		Orçado	Reduções	Suplementações			Liquidada	Não Liquidada	Soma			
1812210242259	ATENÇÃO À SAÚDE DOS SERVIDORES	20.000,00	20.000,00	0,00	0,00	0,00	0,00	0,00	0,00	0,00	0,00	0,00
1854110442221	COMPENSAR - CONSCIENTIZAÇÃO E EDUCAÇÃO AMBIENTAL	240.000,00	240.000,00	0,00	0,00	0,00	0,00	0,00	0,00	0,00	0,00	0,00
1854110442222	CRIAÇÃO, GESTÃO E REGULARIZAÇÃO DE UNIDADES DE CONSERVAÇÃO	7.210.000,00	6.939.022,92	0,00	0,00	270.977,08	0,00	0,00	0,00	270.977,08	270.977,08	0,00
1854110443074	CRIAÇÃO E IMPLEMENTAÇÃO DA POLÍTICA ESTADUAL DE BIODIVERSIDADE	20.000,00	20.000,00	0,00	0,00	0,00	0,00	0,00	0,00	0,00	0,00	0,00
1854110443075	IMPLEMENTAÇÃO DA POLÍTICA ESTADUAL DE MUDANÇAS CLIMÁTICAS	20.000,00	20.000,00	0,00	0,00	0,00	0,00	0,00	0,00	0,00	0,00	0,00
1854110443077	PRÉDIO VERDE - CONSTRUÇÃO SUSTENTÁVEL DA UNIDADE ADMINISTRATIVA DO MEIO AMBIENTE	40.000,00	40.000,00	0,00	0,00	0,00	0,00	0,00	0,00	0,00	0,00	0,00
1854210442223	DESCENTRALIZAÇÃO DA GESTÃO AMBIENTAL	110.000,00	110.000,00	0,00	0,00	0,00	0,00	0,00	0,00	0,00	0,00	0,00
1854210442225	GESTÃO, MONITORAMENTO E FISCALIZAÇÃO DA FAUNA	60.000,00	55.000,00	0,00	0,00	5.000,00	0,00	0,00	0,00	5.000,00	5.000,00	0,00
1854210442226	IMPLANTAÇÃO DE INSTRUMENTOS ECONÔMICOS DE GESTÃO AMBIENTAL	20.000,00	20.000,00	0,00	0,00	0,00	0,00	0,00	0,00	0,00	0,00	0,00
1854210442228	LICENCIAMENTO AMBIENTAL	90.000,00	90.000,00	0,00	0,00	0,00	0,00	0,00	0,00	0,00	0,00	0,00
1854210442230	QUALIDADE AMBIENTAL - FISCALIZAÇÃO, MONITORAMENTO E AUDITORIA AMBIENTAL	2.592.000,00	2.572.000,00	0,00	0,00	20.000,00	0,00	0,00	0,00	20.000,00	20.000,00	0,00
1854210442231	REGULARIZAÇÃO AMBIENTAL	20.000,00	20.000,00	0,00	0,00	0,00	0,00	0,00	0,00	0,00	0,00	0,00
1854210443078	ZONEAMENTO ECOLÓGICO-ECONÔMICO	20.000,00	20.000,00	0,00	0,00	0,00	0,00	0,00	0,00	0,00	0,00	0,00
1854410442224	GESTÃO DESCENTRALIZADA E PARTICIPATIVA DAS ÁGUAS	90.000,00	90.000,00	0,00	0,00	0,00	0,00	0,00	0,00	0,00	0,00	0,00
1854410442227	INSTRUMENTOS DE GESTÃO DAS ÁGUAS	90.000,00	40.000,00	0,00	0,00	50.000,00	0,00	0,00	0,00	50.000,00	50.000,00	0,00
1854410443076	PLANTE ÁGUA - REVITALIZAÇÃO DE BACIAS E PRODUTOR DE ÁGUA	1.445.000,00	1.445.000,00	0,00	0,00	0,00	0,00	0,00	0,00	0,00	0,00	0,00
3753	FUNDO ESTADUAL DO MEIO AMBIENTE - FEMA	23.584.000,00	22.269.744,47	0,00	0,00	1.314.255,53	0,00	0,00	0,00	1.314.255,53	1.314.255,53	0,00
0412210242109	CUIDANDO DO CUIDADOR - ATENÇÃO À SAÚDE DO SERVIDOR DA ASSISTÊNCIA SOCIAL	80.000,00	80.000,00	0,00	0,00	0,00	0,00	0,00	0,00	0,00	0,00	0,00
0412210242259	ATENÇÃO À SAÚDE DOS SERVIDORES	10.000,00	10.000,00	0,00	0,00	0,00	0,00	0,00	0,00	0,00	0,00	0,00
0412240014001	APOIO ADMINISTRATIVO	130.400.000,00	113.934.698,32	0,00	0,00	16.465.301,68	0,00	0,00	0,00	16.465.301,68	16.465.301,68	0,00
3801	GABINETE DO SEC. DA MULHER, DO DESENV. SOCIAL, DA IGUALDADE RACIAL, DOS DIREITOS HUMANOS E DO TRABALHO	130.490.000,00	114.024.698,32	0,00	0,00	16.465.301,68	0,00	0,00	0,00	16.465.301,68	16.465.301,68	0,00
1412810502258	CAPACITAÇÃO DA REDE DE ATENÇÃO À MULHER EM SITUAÇÃO DE VIOLÊNCIA E VULNERABILIDADE	300.000,00	300.000,00	0,00	0,00	0,00	0,00	0,00	0,00	0,00	0,00	0,00
1442210502247	AÇÕES INTEGRADAS DE CAPACITAÇÃO E ENFRENTAMENTO AO RACISMO	160.000,00	160.000,00	0,00	0,00	0,00	0,00	0,00	0,00	0,00	0,00	0,00
1442210502249	ARTICULAÇÃO PARA CONSTRUÇÃO DE MORADIAS ÀS COMUNIDADES TRADICIONAIS	60.000,00	60.000,00	0,00	0,00	0,00	0,00	0,00	0,00	0,00	0,00	0,00
1442210502250	CAMPANHAS E AÇÕES SOCIOEDUCATIVAS DE ATENÇÃO À SAÚDE E ENFRENTAMENTO À VIOLÊNCIA CONTRA A MULHER	220.000,00	220.000,00	0,00	0,00	0,00	0,00	0,00	0,00	0,00	0,00	0,00
1442210502251	CAMPANHAS, EVENTOS E AÇÕES SOCIOEDUCATIVAS DE ENFRENTAMENTO AO RACISMO	220.000,00	220.000,00	0,00	0,00	0,00	0,00	0,00	0,00	0,00	0,00	0,00
1442210502264	FORTEALECIMENTO DAS INSTÂNCIAS DE ARTICULAÇÃO E PARTICIPAÇÃO DA POLÍTICA DA MULHER	70.000,00	70.000,00	0,00	0,00	0,00	0,00	0,00	0,00	0,00	0,00	0,00
1442210502267	FORTEALECIMENTO E AMPLIAÇÃO DA REDE DE ATENÇÃO ÀS MULHERES VÍTIMAS DE VIOLÊNCIA	330.000,00	330.000,00	0,00	0,00	0,00	0,00	0,00	0,00	0,00	0,00	0,00
1442210502268	IDENTIFICAÇÃO DAS COMUNIDADES TRADICIONAIS	70.000,00	70.000,00	0,00	0,00	0,00	0,00	0,00	0,00	0,00	0,00	0,00
3802	SUPERINTENDÊNCIA EXECUTIVA DA MULHER E DA IGUALDADE RACIAL	1.430.000,00	1.430.000,00	0,00	0,00	0,00	0,00	0,00	0,00	0,00	0,00	0,00
0824210502254	CAMPANHAS, EVENTOS E AÇÕES SOCIOEDUCATIVAS PARA PROMOÇÃO, PROTEÇÃO E DEFESA DE DIREITOS PESSOA COM DEFICIÊNCIA	110.000,00	110.000,00	0,00	0,00	0,00	0,00	0,00	0,00	0,00	0,00	0,00
0824210502265	FORTEALECIMENTO DAS INSTÂNCIAS DE CONTROLE SOCIAL, PACTUAÇÃO E ARTICULAÇÃO DA POLÍTICA DO DEFICIENTE	50.000,00	50.000,00	0,00	0,00	0,00	0,00	0,00	0,00	0,00	0,00	0,00
0824210502269	IMPLEMENTAÇÃO DA ACESSIBILIDADE PLENA	230.000,00	230.000,00	0,00	0,00	0,00	0,00	0,00	0,00	0,00	0,00	0,00
0824210502270	IMPLEMENTAÇÃO DA REDE DE SERVIÇOS DE ATENÇÃO À PESSOA COM DEFICIÊNCIA	150.000,00	150.000,00	0,00	0,00	0,00	0,00	0,00	0,00	0,00	0,00	0,00
0824410542292	AÇÃO CIDADÃ	50.000,00	50.000,00	0,00	0,00	0,00	0,00	0,00	0,00	0,00	0,00	0,00
1412810492241	CAPACITAÇÃO PERMANENTE DOS OPERADORES E AGENTES EXECUTORES DAS MEDIDAS SOCIOEDUCATIVAS	10.000,00	10.000,00	0,00	0,00	0,00	0,00	0,00	0,00	0,00	0,00	0,00
1412810502255	CAPACITAÇÃO CONTINUADA DA REDE DE SERVIÇOS DE ATENDIMENTO, PROMOÇÃO E DEFESA DE DIREITOS DA PESSOA IDOSA	30.000,00	30.000,00	0,00	0,00	0,00	0,00	0,00	0,00	0,00	0,00	0,00
1412810502257	CAPACITAÇÃO CONTINUADA DE GESTORES DA POLÍTICA DO DEFICIENTE	60.000,00	60.000,00	0,00	0,00	0,00	0,00	0,00	0,00	0,00	0,00	0,00

* DADOS EXTRAÍDOS DO SIOFINET



Sistema de Contabilidade do Estado de Goiás

Comparativo da Despesa Autorizada com a Realizada por Projeto/Atividade

BF1FB2A5A30CCBB9D27BC7F4A0D02F12

Período: 1 a 12/2019												
9998 - ESTADO DE GOIÁS												
Código	Especificação	Despesa Autorizada					Despesa Realizada					Saldo
		Orçamento e Alterações			Créditos Especiais	Total	A Pagar			Paga	Empenhada	
		Orçado	Reduções	Suplementações			Liquidada	Não Liquidada	Soma			
1442110502271	IMPLEMENTAÇÃO DA REDE DE SERVIÇOS DE ATENÇÃO À PESSOA IDOSA	1.030.000,00	1.030.000,00	0,00	0,00	0,00	0,00	0,00	0,00	0,00	0,00	0,00
1442110492242	CONSTRUÇÃO/AMPLIAÇÃO/REFORMA E APARELHAMENTO DOS CASES E UNIDADES REGIONAIS DE ACOLHIMENTO INSTITUCIONAL	5.483.000,00	5.483.000,00	0,00	0,00	0,00	0,00	0,00	0,00	0,00	0,00	0,00
1442110492243	MANUTENÇÃO DOS CENTROS DE ATENDIMENTO SOCIOEDUCATIVO PRIVATIVOS E RESTRITIVOS DE LIBERDADE	2.328.000,00	1.911.643,72	0,00	0,00	416.356,28	0,00	0,00	0,00	416.356,28	416.356,28	0,00
1442110492244	MONITORAMENTO E AVALIAÇÃO DO SISTEMA DE ATENDIMENTO SOCIOEDUCATIVO PRIVATIVO E RESTRITIVO DE LIBERDADE	40.000,00	40.000,00	0,00	0,00	0,00	0,00	0,00	0,00	0,00	0,00	0,00
1442110492245	OPERACIONALIZAÇÃO DO SISTEMA DESCENTRALIZADO DAS MEDIDAS SOCIOEDUCATIVAS EM MEIO ABERTO	20.000,00	20.000,00	0,00	0,00	0,00	0,00	0,00	0,00	0,00	0,00	0,00
1442110492246	SUPORTE OPERACIONAL ÀS DELEGACIAS DE POLÍCIA	20.000,00	20.000,00	0,00	0,00	0,00	0,00	0,00	0,00	0,00	0,00	0,00
1442110502256	CAPACITAÇÃO CONTINUADA DE CONSELHEIROS DE DIREITO E TUTELARES	20.000,00	20.000,00	0,00	0,00	0,00	0,00	0,00	0,00	0,00	0,00	0,00
1442210502252	CAMPANHAS, EVENTOS E AÇÕES SOCIOEDUCATIVAS PARA GARANTIA DOS DIREITOS DE CRIANÇAS E ADOLESCENTES	20.000,00	20.000,00	0,00	0,00	0,00	0,00	0,00	0,00	0,00	0,00	0,00
1442210502253	CAMPANHAS, EVENTOS E AÇÕES SOCIOEDUCATIVAS PARA PROMOÇÃO, PROTEÇÃO E DEFESA DE DIREITOS DA PESSOA IDOSA	20.000,00	20.000,00	0,00	0,00	0,00	0,00	0,00	0,00	0,00	0,00	0,00
1442210502266	FORTALECIMENTO DAS INSTÂNCIAS DE CONTROLE SOCIAL, PACTUAÇÃO E ARTICULAÇÃO DA POLÍTICA DO IDOSO	40.000,00	40.000,00	0,00	0,00	0,00	0,00	0,00	0,00	0,00	0,00	0,00
3803	SUPERINTENDÊNCIA EXECUTIVA DE DESENVOLVIMENTO DE ASSISTÊNCIA SOCIAL E DO TRABALHO	9.711.000,00	9.294.643,72	0,00	0,00	416.356,28	0,00	0,00	0,00	416.356,28	416.356,28	0,00
1442210502248	PROMOÇÃO, DEFESA E REPARAÇÃO DE DIREITOS HUMANOS	100.000,00	100.000,00	0,00	0,00	0,00	0,00	0,00	0,00	0,00	0,00	0,00
1442210502263	COMBATE A HOMOFOBIA	70.000,00	70.000,00	0,00	0,00	0,00	0,00	0,00	0,00	0,00	0,00	0,00
1442210503114	IMPLANTAÇÃO DO CENTRO DE REFERÊNCIA EM DIREITOS HUMANOS	80.000,00	80.000,00	0,00	0,00	0,00	0,00	0,00	0,00	0,00	0,00	0,00
3804	SUPERINTENDÊNCIA EXECUTIVA DOS DIREITOS HUMANOS	250.000,00	250.000,00	0,00	0,00	0,00	0,00	0,00	0,00	0,00	0,00	0,00
0812610532280	APRIMORAMENTO DA GESTÃO DO SUAS	1.074.000,00	1.074.000,00	0,00	0,00	0,00	0,00	0,00	0,00	0,00	0,00	0,00
0812810532282	CAPACITAÇÃO CONTINUADA DOS DIVERSOS ATORES DA POLÍTICA DE ASSISTÊNCIA SOCIAL	1.034.000,00	1.034.000,00	0,00	0,00	0,00	0,00	0,00	0,00	0,00	0,00	0,00
0824310542294	INCLUSÃO DE ADOLESCENTES APRENDIZES NO MERCADO DE TRABALHO - PROGRAMA JOVEM CIDADÃO	25.216.000,00	21.377.977,32	0,00	0,00	3.838.022,68	0,00	0,00	0,00	3.838.022,68	3.838.022,68	0,00
0824410532283	FORTALECIMENTO DAS AÇÕES DE PROTEÇÃO SOCIAL DO SUAS	205.000,00	205.000,00	0,00	0,00	0,00	0,00	0,00	0,00	0,00	0,00	0,00
0824410532284	FORTALECIMENTO DAS INSTÂNCIAS DE ARTICULAÇÃO, PACTUAÇÃO E CONTROLE SOCIAL NA ASSISTÊNCIA SOCIAL	195.000,00	195.000,00	0,00	0,00	0,00	0,00	0,00	0,00	0,00	0,00	0,00
0824410542292	AÇÃO CIDADÃ	60.000,00	60.000,00	0,00	0,00	0,00	0,00	0,00	0,00	0,00	0,00	0,00
0824410542293	APOIO TÉCNICO AOS MUNICÍPIOS NA GESTÃO E OPERACIONALIZAÇÃO DO CADASTRO ÚNICO E BOLSA FAMÍLIA	1.270.000,00	1.270.000,00	0,00	0,00	0,00	0,00	0,00	0,00	0,00	0,00	0,00
0824410542295	OPERACIONALIZAÇÃO DAS AÇÕES CENTRALIZADAS DE PROTEÇÃO SOCIAL	1.260.000,00	1.260.000,00	0,00	0,00	0,00	0,00	0,00	0,00	0,00	0,00	0,00
0842210532281	CAMPANHAS, EVENTOS E AÇÕES EDUCATIVAS DE DIREITOS SOCIOASSISTENCIAIS	400.000,00	400.000,00	0,00	0,00	0,00	0,00	0,00	0,00	0,00	0,00	0,00
3851	FUNDO DE ASSISTÊNCIA SOCIAL - FEAS	30.714.000,00	26.875.977,32	0,00	0,00	3.838.022,68	0,00	0,00	0,00	3.838.022,68	3.838.022,68	0,00
1442110502256	CAPACITAÇÃO CONTINUADA DE CONSELHEIROS DE DIREITO E TUTELARES	20.000,00	20.000,00	0,00	0,00	0,00	0,00	0,00	0,00	0,00	0,00	0,00
1442210502252	CAMPANHAS, EVENTOS E AÇÕES SOCIOEDUCATIVAS PARA GARANTIA DOS DIREITOS DE CRIANÇAS E ADOLESCENTES	20.000,00	20.000,00	0,00	0,00	0,00	0,00	0,00	0,00	0,00	0,00	0,00
3852	FUNDO ESTADUAL DOS DIREITOS DA CRIANÇA E DO ADOLESCENTE - FECAD	40.000,00	40.000,00	0,00	0,00	0,00	0,00	0,00	0,00	0,00	0,00	0,00
0412240014001	APOIO ADMINISTRATIVO	96.000,00	96.000,00	0,00	0,00	0,00	0,00	0,00	0,00	0,00	0,00	0,00
1412810492241	CAPACITAÇÃO PERMANENTE DOS OPERADORES E AGENTES EXECUTORES DAS MEDIDAS SOCIOEDUCATIVAS	20.000,00	20.000,00	0,00	0,00	0,00	0,00	0,00	0,00	0,00	0,00	0,00
1442110492242	CONSTRUÇÃO/AMPLIAÇÃO/REFORMA E APARELHAMENTO DOS CASES E UNIDADES REGIONAIS DE ACOLHIMENTO INSTITUCIONAL	40.000,00	40.000,00	0,00	0,00	0,00	0,00	0,00	0,00	0,00	0,00	0,00
1442110492243	MANUTENÇÃO DOS CENTROS DE ATENDIMENTO SOCIOEDUCATIVO PRIVATIVOS E RESTRITIVOS DE LIBERDADE	1.635.000,00	1.635.000,00	0,00	0,00	0,00	0,00	0,00	0,00	0,00	0,00	0,00
1442110492244	MONITORAMENTO E AVALIAÇÃO DO SISTEMA DE ATENDIMENTO SOCIOEDUCATIVO PRIVATIVO E RESTRITIVO DE LIBERDADE	20.000,00	20.000,00	0,00	0,00	0,00	0,00	0,00	0,00	0,00	0,00	0,00
1442110492245	OPERACIONALIZAÇÃO DO SISTEMA DESCENTRALIZADO DAS MEDIDAS SOCIOEDUCATIVAS EM MEIO ABERTO	20.000,00	20.000,00	0,00	0,00	0,00	0,00	0,00	0,00	0,00	0,00	0,00
1442110492246	SUPORTE OPERACIONAL ÀS DELEGACIAS DE POLÍCIA	20.000,00	20.000,00	0,00	0,00	0,00	0,00	0,00	0,00	0,00	0,00	0,00
3854	FUNDO ESPECIAL DE APOIO A CRIANÇA E AO JOVEM	1.851.000,00	1.851.000,00	0,00	0,00	0,00	0,00	0,00	0,00	0,00	0,00	0,00
1412810502255	CAPACITAÇÃO CONTINUADA DA REDE DE SERVIÇOS DE ATENDIMENTO, PROMOÇÃO E DEFESA DE DIREITOS DA PESSOA IDOSA	1.568.000,00	1.568.000,00	0,00	0,00	0,00	0,00	0,00	0,00	0,00	0,00	0,00

* DADOS EXTRAÍDOS DO SIOFINET



ESTADO DE GOIÁS



Sistema de Contabilidade do Estado de Goiás

Comparativo da Despesa Autorizada com a Realizada por Projeto/Atividade

BF1FB2A5A30CCBB9D27BC7F4A0D02F12

Período: 1 a 12/2019												
9998 - ESTADO DE GOIÁS												
Código	Especificação	Despesa Autorizada					Despesa Realizada					Saldo
		Orçamento e Alterações			Créditos Especiais	Total	A Pagar			Paga	Empenhada	
		Orçado	Reduções	Suplementações			Liquidada	Não Liquidada	Soma			
1424110502271	IMPLEMENTAÇÃO DA REDE DE SERVIÇOS DE ATENÇÃO À PESSOA IDOSA	4.040.000,00	4.040.000,00	0,00	0,00	0,00	0,00	0,00	0,00	0,00	0,00	0,00
1442210502253	CAMPANHAS, EVENTOS E AÇÕES SOCIOEDUCATIVAS PARA PROMOÇÃO, PROTEÇÃO E DEFESA DE DIREITOS DA PESSOA IDOSA	630.000,00	630.000,00	0,00	0,00	0,00	0,00	0,00	0,00	0,00	0,00	0,00
1442210502266	FORTALECIMENTO DAS INSTÂNCIAS DE CONTROLE SOCIAL, PACTUAÇÃO E ARTICULAÇÃO DA POLÍTICA DO IDOSO	330.000,00	330.000,00	0,00	0,00	0,00	0,00	0,00	0,00	0,00	0,00	0,00
3855	FUNDO ESTADUAL DOS DIREITOS DA PESSOA IDOSA	6.568.000,00	6.568.000,00	0,00	0,00	0,00	0,00	0,00	0,00	0,00	0,00	0,00
0412240014001	APOIO ADMINISTRATIVO	18.700.000,00	16.717.872,75	0,00	0,00	1.982.127,25	0,00	0,00	0,00	1.982.127,25	1.982.127,25	0,00
1133310522278	OPERACIONALIZAÇÃO DAS AÇÕES DO SISTEMA DE EMPREGO, TRABALHO E RENDA	5.270.000,00	5.270.000,00	0,00	0,00	0,00	0,00	0,00	0,00	0,00	0,00	0,00
1133310522279	QUALIFICAÇÃO SOCIAL E PROFISSIONAL	30.000,00	30.000,00	0,00	0,00	0,00	0,00	0,00	0,00	0,00	0,00	0,00
1133410522276	ECONOMIA SOLIDÁRIA - FOMENTO AO COOPERATIVISMO	230.000,00	230.000,00	0,00	0,00	0,00	0,00	0,00	0,00	0,00	0,00	0,00
3901	GABINETE DO SECRETÁRIO DE ESTADO DO TRABALHO	24.230.000,00	22.247.872,75	0,00	0,00	1.982.127,25	0,00	0,00	0,00	1.982.127,25	1.982.127,25	0,00
0412240014001	APOIO ADMINISTRATIVO	0,00	0,00	9.734.354,84	0,00	9.734.354,84	293.415,63	164.772,44	458.188,07	8.499.708,32	8.957.896,39	776.458,45
0412240084008	MANUTENÇÃO DO CONSELHO ESTADUAL DE EDUCAÇÃO	0,00	0,00	12.161,93	0,00	12.161,93	0,00	362,91	362,91	1.798,37	2.161,28	10.000,65
0833210542285	APOIO AOS EMIGRANTES GOIANOS RETORNADOS DO EXTERIOR E SEUS FAMILIARES	0,00	0,00	10.000,00	0,00	10.000,00	0,00	0,00	0,00	0,00	0,00	10.000,00
0842210542287	ASSISTÊNCIA FUNERÁRIA ÀS FAMÍLIAS DE GOIANOS VITIMADOS NO EXTERIOR	0,00	0,00	51.025,96	0,00	51.025,96	0,00	0,00	0,00	0,00	0,00	51.025,96
4001	GABINETE DO CHEFE DA SECRETARIA-GERAL DA GOVERNADORIA	0,00	0,00	9.807.542,73	0,00	9.807.542,73	293.415,63	165.135,35	458.550,98	8.501.506,69	8.960.057,67	847.485,06
0412240014001	APOIO ADMINISTRATIVO	46.376.000,00	40.463.409,18	0,00	0,00	5.912.590,82	0,00	0,00	0,00	5.912.590,82	5.912.590,82	0,00
0413110562306	MODERNIZAÇÃO E MANUTENÇÃO DA IMPRENSA OFICIAL DO ESTADO	810.000,00	810.000,00	0,00	0,00	0,00	0,00	0,00	0,00	0,00	0,00	0,00
2412210242259	ATENÇÃO À SAÚDE DOS SERVIDORES	50.000,00	50.000,00	0,00	0,00	0,00	0,00	0,00	0,00	0,00	0,00	0,00
2413110562303	ATUALIZAÇÃO TÉCNICA E VEICULAÇÃO DOS PROGRAMAS DA TELEVISÃO BRASIL CENTRAL E RÁDIOS AM/FM	1.210.000,00	1.210.000,00	0,00	0,00	0,00	0,00	0,00	0,00	0,00	0,00	0,00
2413110562304	COBERTURA DE EVENTOS JORNALÍSTICOS E ARTÍSTICOS DA TELEVISÃO BRASIL CENTRAL E RÁDIOS AM/FM	250.000,00	250.000,00	0,00	0,00	0,00	0,00	0,00	0,00	0,00	0,00	0,00
2413110562305	MODERNIZAÇÃO E ATUALIZAÇÃO TÉCNICA DAS RÁDIOS AM/FM	310.000,00	310.000,00	0,00	0,00	0,00	0,00	0,00	0,00	0,00	0,00	0,00
2413110563115	EXPANSÃO DO SINAL DA TV, VIA SATÉLITE, VIA TERRESTRE, EDIFICAÇÕES E SUA ATUALIZAÇÃO TÉCNICA	930.000,00	930.000,00	0,00	0,00	0,00	0,00	0,00	0,00	0,00	0,00	0,00
2884600007006	ENCARGOS JUDICIÁRIOS	490.000,00	457.885,71	0,00	0,00	32.114,29	0,00	0,00	0,00	32.114,29	32.114,29	0,00
4101	AGÊNCIA BRASIL CENTRAL - ABC	50.426.000,00	44.481.294,89	0,00	0,00	5.944.705,11	0,00	0,00	0,00	5.944.705,11	5.944.705,11	0,00
0412210232000	CONTROLAR VALOR DE TARIFA DAS EMPRESAS PRESTADORAS DE SERV PÚB DE COMPETÊNC DO ESTADO E DELEGADOS A TERCEIROS	50.000,00	50.000,00	0,00	0,00	0,00	0,00	0,00	0,00	0,00	0,00	0,00
0412210232104	PESQUISA DE SATISFAÇÃO DOS SERVIÇOS PÚBLICOS	150.000,00	150.000,00	0,00	0,00	0,00	0,00	0,00	0,00	0,00	0,00	0,00
0412210232390	ATENDIMENTO AO CIDADÃO USUÁRIO DOS SERVIÇOS PÚBLICOS DELEGADOS	180.000,00	180.000,00	0,00	0,00	0,00	0,00	0,00	0,00	0,00	0,00	0,00
0412210242259	ATENÇÃO À SAÚDE DOS SERVIDORES	600.000,00	600.000,00	0,00	0,00	0,00	0,00	0,00	0,00	0,00	0,00	0,00
0412210252120	MODERNIZAÇÃO DA INFRAESTRUTURA FÍSICA E TECNOLÓGICA	1.000.000,00	1.000.000,00	0,00	0,00	0,00	0,00	0,00	0,00	0,00	0,00	0,00
0412240014001	APOIO ADMINISTRATIVO	31.423.000,00	26.785.224,11	0,00	0,00	4.637.775,89	0,00	0,00	0,00	4.637.775,89	4.637.775,89	0,00
0412810242110	CAPACITAÇÃO EM REGULAÇÃO CONTROLE E FISCALIZAÇÃO DOS SERVIÇOS PÚBLICOS	50.000,00	50.000,00	0,00	0,00	0,00	0,00	0,00	0,00	0,00	0,00	0,00
0413010232105	REGULAÇÃO, CONTROLE E FISCALIZAÇÃO DOS BENS DESESTATIZADOS, PARCERIAS E INVESTIMENTOS (OS, OSCIP E PPP)	500.000,00	500.000,00	0,00	0,00	0,00	0,00	0,00	0,00	0,00	0,00	0,00
0413010232106	REGULAÇÃO, CONTROLE E FISCALIZAÇÃO ECONÔMICO-FINANCEIRA DAS EMPRESAS PRESTADORAS DE SERVIÇOS PÚBLICOS	50.000,00	50.000,00	0,00	0,00	0,00	0,00	0,00	0,00	0,00	0,00	0,00
1712510482240	REGULAÇÃO, CONTROLE E FISCALIZAÇÃO DOS SERVIÇOS DE SANEAMENTO BÁSICO	250.000,00	250.000,00	0,00	0,00	0,00	0,00	0,00	0,00	0,00	0,00	0,00
2512510462237	FISCALIZAÇÃO DOS SERVIÇOS DE DISTRIBUIÇÃO DE ENERGIA ELÉTRICA	750.000,00	750.000,00	0,00	0,00	0,00	0,00	0,00	0,00	0,00	0,00	0,00
2512510462238	FISCALIZAÇÃO DOS SERVIÇOS DE GERAÇÃO DE ENERGIA ELÉTRICA	320.000,00	320.000,00	0,00	0,00	0,00	0,00	0,00	0,00	0,00	0,00	0,00
2612510612323	REGULAÇÃO, CONTROLE E FISCALIZAÇÃO DE SERVIÇOS DE TRANSPORTE INTERMUNICIPAL DE PASSAGEIROS	2.059.000,00	2.059.000,00	0,00	0,00	0,00	0,00	0,00	0,00	0,00	0,00	0,00
5702	AGÊNCIA GOIANA DE REGULAÇÃO, CONTROLE E FISCALIZAÇÃO DE SERVIÇOS PÚBLICOS - AGR	37.382.000,00	32.744.224,11	0,00	0,00	4.637.775,89	0,00	0,00	0,00	4.637.775,89	4.637.775,89	0,00
0412210242259	ATENÇÃO À SAÚDE DOS SERVIDORES	50.000,00	50.000,00	0,00	0,00	0,00	0,00	0,00	0,00	0,00	0,00	0,00

* DADOS EXTRAÍDOS DO SIOFINET



Sistema de Contabilidade do Estado de Goiás

Comparativo da Despesa Autorizada com a Realizada por Projeto/Atividade

BF1FB2A5A30CCBB9D27BC7F4A0D02F12

Período: 1 a 12/2019												
9998 - ESTADO DE GOIÁS												
Código	Especificação	Despesa Autorizada					Despesa Realizada					Saldo
		Orçamento e Alterações			Créditos Especiais	Total	A Pagar			Paga	Empenhada	
		Orçado	Reduções	Suplementações			Liquidada	Não Liquidada	Soma			
0412210572307	CONSTRUÇÃO, REFORMA E AMPLIAÇÃO DAS UNIDADES DO IPASGO	4.010.000,00	4.010.000,00	0,00	0,00	0,00	0,00	0,00	0,00	0,00	0,00	0,00
0412210572308	DESENVOLVIMENTO DE AÇÕES DE PROMOÇÃO, PREVENÇÃO E CONTROLE DA SAÚDE	50.000,00	50.000,00	0,00	0,00	0,00	0,00	0,00	0,00	0,00	0,00	0,00
0412210572311	OTIMIZAÇÃO DO ATENDIMENTO AO USUÁRIO DO IPASGO	10.000,00	10.000,00	0,00	0,00	0,00	0,00	0,00	0,00	0,00	0,00	0,00
0412210572395	AMPLIAÇÃO E MELHORIA DE SERVIÇOS DE ASSISTÊNCIA À SAÚDE (EMENDA SANCIONADA)	1.000.000,00	1.000.000,00	0,00	0,00	0,00	0,00	0,00	0,00	0,00	0,00	0,00
0412210573116	IMPLANTAÇÃO E GESTÃO DO HOSPITAL DO SERVIDOR E UNIDADES DE ATENDIMENTO PRÓPRIO	91.000.000,00	91.000.000,00	0,00	0,00	0,00	0,00	0,00	0,00	0,00	0,00	0,00
0412240014001	APOIO ADMINISTRATIVO	202.618.000,00	195.183.952,30	0,00	0,00	7.434.047,70	0,00	0,00	0,00	7.434.047,70	7.434.047,70	0,00
0457210572309	GESTÃO DA TECNOLOGIA DA INFORMAÇÃO E COMUNICAÇÃO DO IPASGO	30.000.000,00	30.000.000,00	0,00	0,00	0,00	0,00	0,00	0,00	0,00	0,00	0,00
1012210572310	IMPLEMENTAÇÃO DE SERVIÇOS DE ASSISTÊNCIA À SAÚDE	1.151.252.000,00	931.742.106,23	0,00	0,00	219.509.893,77	0,00	0,00	0,00	219.509.893,77	219.509.893,77	0,00
2884600007006	ENCARGOS JUDICIÁRIOS	9.000.000,00	9.000.000,00	0,00	0,00	0,00	0,00	0,00	0,00	0,00	0,00	0,00
9999990009000	RESERVA DE CONTINGÊNCIA	10.000,00	10.000,00	0,00	0,00	0,00	0,00	0,00	0,00	0,00	0,00	0,00
5704	INSTITUTO DE ASSISTÊNCIA DOS SERVIDORES PÚBLICOS DO ESTADO DE GOIÁS - IPASGO	1.489.000.000,00	1.262.056.058,53	0,00	0,00	226.943.941,47	0,00	0,00	0,00	226.943.941,47	226.943.941,47	0,00
0412210242259	ATENÇÃO À SAÚDE DOS SERVIDORES	30.000,00	30.000,00	0,00	0,00	0,00	0,00	0,00	0,00	0,00	0,00	0,00
0412210582312	MODERNIZAÇÃO DA JUNTA MÉDICA PREVIDENCIÁRIA	30.000,00	30.000,00	0,00	0,00	0,00	0,00	0,00	0,00	0,00	0,00	0,00
0412210582316	PLANEJAMENTO PREVIDENCIÁRIO COM VISTAS À INATIVIDADE DO SERVIDOR PÚBLICO ESTADUAL	30.000,00	30.000,00	0,00	0,00	0,00	0,00	0,00	0,00	0,00	0,00	0,00
0412210673127	NOVA SEDE DA GOIASPREV	200.000,00	200.000,00	0,00	0,00	0,00	0,00	0,00	0,00	0,00	0,00	0,00
0412240014001	APOIO ADMINISTRATIVO	60.082.000,00	56.688.670,80	0,00	0,00	3.393.329,20	0,00	0,00	0,00	3.393.329,20	3.393.329,20	0,00
0412610582315	MODERNIZAÇÃO DO SISTEMA DE GERENCIAMENTO PREVIDENCIÁRIO - GPREV	2.000.000,00	2.000.000,00	0,00	0,00	0,00	0,00	0,00	0,00	0,00	0,00	0,00
0412810582314	FORMAÇÃO PREVIDENCIÁRIA CONTINUADA	20.000,00	20.000,00	0,00	0,00	0,00	0,00	0,00	0,00	0,00	0,00	0,00
0413110582317	REALIZAÇÃO DE PLANOS DE MÍDIA E CAMPANHAS PUBLICITÁRIAS EDUCATIVAS, DIRIGIDAS AOS PÚBLICOS INTERNO E EXTERNO	10.000,00	10.000,00	0,00	0,00	0,00	0,00	0,00	0,00	0,00	0,00	0,00
0927200007014	ENCARGOS ESPECIAIS GERAIS	6.020.000,00	6.020.000,00	0,00	0,00	0,00	0,00	0,00	0,00	0,00	0,00	0,00
2884600007006	ENCARGOS JUDICIÁRIOS	310.000,00	305.164,80	0,00	0,00	4.835,20	0,00	0,00	0,00	4.835,20	4.835,20	0,00
5705	GOIÁS PREVIDÊNCIA - GOIASPREV	68.732.000,00	65.333.835,60	0,00	0,00	3.398.164,40	0,00	0,00	0,00	3.398.164,40	3.398.164,40	0,00
0127200007020	ENCARGOS COM INATIVOS E PENSIONISTAS DA ASSEMBLÉIA LEGISLATIVA	34.280.000,00	40.438.729,64	14.000.000,00	0,00	7.841.270,36	0,00	0,00	0,00	7.841.270,36	7.841.270,36	0,00
0127200007021	ENCARGOS COM INATIVOS E PENSIONISTAS DO TRIBUNAL DE CONTAS DO ESTADO	75.032.000,00	85.107.314,29	30.000.000,00	0,00	19.924.685,71	0,00	0,00	0,00	19.924.685,71	19.924.685,71	0,00
0127200007022	ENCARGOS COM INATIVOS E PENSIONISTAS DO TRIBUNAL DE CONTAS DOS MUNICÍPIOS	29.580.000,00	30.539.925,18	6.085.000,00	0,00	5.125.074,82	0,00	0,00	0,00	5.125.074,82	5.125.074,82	0,00
0227200007023	ENCARGOS COM INATIVOS E PENSIONISTAS NA ÁREA DO JUDICIÁRIO	325.567.000,00	309.115.135,05	12.128.679,97	0,00	28.580.544,92	0,00	0,00	0,00	28.580.544,92	28.580.544,92	0,00
0327200007024	ENCARGOS COM INATIVOS E PENSIONISTAS DO MINISTÉRIO PÚBLICO	225.070.000,00	217.453.569,52	0,00	0,00	7.616.430,48	0,00	0,00	0,00	7.616.430,48	7.616.430,48	0,00
0327200007025	AQUISIÇÃO DE TÍTULOS REPRESENTATIVOS DO CAPITAL DE EMPRESAS JÁ CONSTITUÍDOS	20.000,00	20.000,00	0,00	0,00	0,00	0,00	0,00	0,00	0,00	0,00	0,00
0327200007026	ENCARGOS COM INATIVOS E PENSIONISTAS DA DEFENSORIA PÚBLICA	14.017.000,00	13.600.753,72	0,00	0,00	416.246,28	0,00	0,00	0,00	416.246,28	416.246,28	0,00
0412240014001	APOIO ADMINISTRATIVO	55.000.000,00	55.000.000,00	0,00	0,00	0,00	0,00	0,00	0,00	0,00	0,00	0,00
0927200007001	ENCARGOS COM INATIVOS E PENSIONISTAS	1.459.000.000,00	1.303.952.601,89	0,00	0,00	155.047.398,11	0,00	0,00	0,00	155.047.398,11	155.047.398,11	0,00
0927200007014	ENCARGOS ESPECIAIS GERAIS	140.000,00	140.000,00	0,00	0,00	0,00	0,00	0,00	0,00	0,00	0,00	0,00
1027200007003	ENCARGOS COM INATIVOS E PENSIONISTAS NA ÁREA DA SAÚDE	202.334.000,00	178.175.294,58	0,00	0,00	24.158.705,42	0,00	0,00	0,00	24.158.705,42	24.158.705,42	0,00
1227200007002	ENCARGOS COM INATIVOS E PENSIONISTAS NA ÁREA DA EDUCAÇÃO BÁSICA	819.507.000,00	652.537.477,29	0,00	0,00	166.969.522,71	0,00	0,00	0,00	166.969.522,71	166.969.522,71	0,00
1927200007005	ENCARGOS COM INATIVOS E PENSIONISTAS NA ÁREA DE ENSINO SUPERIOR (UEG)	33.100.000,00	31.165.823,31	0,00	0,00	1.934.176,69	0,00	0,00	0,00	1.934.176,69	1.934.176,69	0,00
2884600007006	ENCARGOS JUDICIÁRIOS	1.070.000,00	956.650,90	0,00	0,00	113.349,10	0,00	0,00	0,00	113.349,10	113.349,10	0,00
5750	FUNDO FINANCEIRO DO REGIME PRÓPRIO DE PREVIDÊNCIA DO SERVIDOR - FFRPPS	3.273.717.000,00	2.918.203.275,37	62.213.679,97	0,00	417.727.404,60	0,00	0,00	0,00	417.727.404,60	417.727.404,60	0,00
0927200007001	ENCARGOS COM INATIVOS E PENSIONISTAS	1.193.064.000,00	1.044.560.335,56	0,00	0,00	148.503.664,44	0,00	0,00	0,00	148.503.664,44	148.503.664,44	0,00

* DADOS EXTRAÍDOS DO SIOFINET



Sistema de Contabilidade do Estado de Goiás

Comparativo da Despesa Autorizada com a Realizada por Projeto/Atividade

BF1FB2A5A30CCBB9D27BC7F4A0D02F12

Período: 1 a 12/2019												
9998 - ESTADO DE GOIÁS												
Código	Especificação	Despesa Autorizada					Despesa Realizada					Saldo
		Orçamento e Alterações			Créditos Especiais	Total	A Pagar			Paga	Empenhada	
		Orçado	Reduções	Suplementações			Liquidada	Não Liquidada	Soma			
0927200007014	ENCARGOS ESPECIAIS GERAIS	20.000,00	20.000,00	0,00	0,00	0,00	0,00	0,00	0,00	0,00	0,00	0,00
2884600007006	ENCARGOS JUDICIÁRIOS	20.000,00	20.000,00	0,00	0,00	0,00	0,00	0,00	0,00	0,00	0,00	0,00
5751	FUNDO FINANCEIRO DO REGIME PRÓPRIO DE PREVIDÊNCIA MILITAR - FFRPPM	1.193.104.000,00	1.044.600.335,56	0,00	0,00	148.503.664,44	0,00	0,00	0,00	148.503.664,44	148.503.664,44	0,00
0612210602320	EXCELÊNCIA NO ATENDIMENTO AO CIDADÃO - NOVO DETRAN	81.000.000,00	125.012.117,76	46.000.000,00	0,00	1.987.882,24	0,00	0,00	0,00	1.987.882,24	1.987.882,24	0,00
0612210602321	FORMAÇÃO DE CONDUTORES E EMISSÃO DE CNH	97.387.000,00	140.828.317,52	52.861.000,00	0,00	9.419.682,48	0,00	0,00	0,00	9.419.682,48	9.419.682,48	0,00
0612210603119	CONSTRUÇÃO E MODERNIZAÇÃO DO NOVO DETRAN	22.500.000,00	27.500.000,00	5.000.000,00	0,00	0,00	0,00	0,00	0,00	0,00	0,00	0,00
0612240014001	APOIO ADMINISTRATIVO	222.749.000,00	202.771.040,78	0,00	0,00	19.977.959,22	0,00	0,00	0,00	19.977.959,22	19.977.959,22	0,00
0618110613138	GMC - REPRESSÃO NO TRÂNSITO	50.000,00	50.000,00	0,00	0,00	0,00	0,00	0,00	0,00	0,00	0,00	0,00
0618310613136	GMC - INTELIGÊNCIA DE TRÂNSITO	43.000.000,00	43.000.000,00	0,00	0,00	0,00	0,00	0,00	0,00	0,00	0,00	0,00
0618310613137	GMC - PREVENÇÃO DE ÓBITOS NO TRÂNSITO	55.000.000,00	55.000.000,00	0,00	0,00	0,00	0,00	0,00	0,00	0,00	0,00	0,00
0636710612324	ESCOLA PÚBLICA DE TRÂNSITO	66.570.000,00	66.405.620,00	0,00	0,00	164.380,00	0,00	0,00	0,00	164.380,00	164.380,00	0,00
0645210612325	FISCALIZAÇÃO E SEGURANÇA NO TRÂNSITO	54.115.000,00	53.828.430,00	0,00	0,00	286.570,00	0,00	0,00	0,00	286.570,00	286.570,00	0,00
0645210612326	GOIÁS SINALIZADO	35.056.000,00	41.640.700,00	6.734.000,00	0,00	149.300,00	0,00	0,00	0,00	149.300,00	149.300,00	0,00
0657310602322	GESTÃO DE TECNOLOGIA DA INFORMAÇÃO E COMUNICAÇÃO DO DETRAN	71.198.000,00	70.277.800,55	0,00	0,00	920.199,45	0,00	0,00	0,00	920.199,45	920.199,45	0,00
0684600007006	ENCARGOS JUDICIÁRIOS	10.000.000,00	9.878.356,78	0,00	0,00	121.643,22	0,00	0,00	0,00	121.643,22	121.643,22	0,00
9999999999000	RESERVA DE CONTINGÊNCIA	5.000.000,00	5.000.000,00	0,00	0,00	0,00	0,00	0,00	0,00	0,00	0,00	0,00
5901	DEPARTAMENTO ESTADUAL DE TRÂNSITO - DETRAN	763.625.000,00	841.192.383,39	110.595.000,00	0,00	33.027.616,61	0,00	0,00	0,00	33.027.616,61	33.027.616,61	0,00
0412210242259	ATENÇÃO À SAÚDE DOS SERVIDORES	100.000,00	100.000,00	0,00	0,00	0,00	0,00	0,00	0,00	0,00	0,00	0,00
2012210622335	REESTRUTURAÇÃO DE ESCRITÓRIOS DA AGRODEFESA	20.000,00	20.000,00	0,00	0,00	0,00	0,00	0,00	0,00	0,00	0,00	0,00
2012240014001	APOIO ADMINISTRATIVO	116.484.000,00	98.110.510,92	0,00	0,00	18.373.489,08	0,00	0,00	0,00	18.373.489,08	18.373.489,08	0,00
2060910622330	ANÁLISE DE PRODUTOS DE ORIGEM ANIMAL E REALIZAÇÃO DE EXAMES PARA DIAGNÓSTICOS DE ENFERMIDADES	1.432.000,00	1.432.000,00	0,00	0,00	0,00	0,00	0,00	0,00	0,00	0,00	0,00
2060910622331	CLASSIFICAÇÃO DE PRODUTOS DE ORIGEM VEGETAL E ANÁLISE DE SEMENTES	510.000,00	510.000,00	0,00	0,00	0,00	0,00	0,00	0,00	0,00	0,00	0,00
2060910622332	FISCALIZAÇÃO DE EVENTOS AGROPECUÁRIOS E TRÂNSITO DE ANIMAIS VIVOS, PRODUTOS E SUBPRODUTOS DE ORIGEM ANIMAL	1.110.000,00	1.110.000,00	0,00	0,00	0,00	0,00	0,00	0,00	0,00	0,00	0,00
2060910622333	FISCALIZAÇÃO DE TRÂNSITO DE PRODUTOS DE ORIGEM VEGETAL E INSUMOS AGROPECUÁRIOS	960.000,00	960.000,00	0,00	0,00	0,00	0,00	0,00	0,00	0,00	0,00	0,00
2060910622334	INSPEÇÃO DE PRODUTOS DE ORIGEM ANIMAL	630.000,00	630.000,00	0,00	0,00	0,00	0,00	0,00	0,00	0,00	0,00	0,00
2060910622336	SANIDADE ANIMAL	2.167.000,00	2.167.000,00	0,00	0,00	0,00	0,00	0,00	0,00	0,00	0,00	0,00
2060910622337	SANIDADE VEGETAL	930.000,00	930.000,00	0,00	0,00	0,00	0,00	0,00	0,00	0,00	0,00	0,00
2060910622338	TREINAMENTO E CAPACITAÇÃO DE FISCALIS E AGENTES DE FISCALIZAÇÃO AGROPECUÁRIA	200.000,00	200.000,00	0,00	0,00	0,00	0,00	0,00	0,00	0,00	0,00	0,00
2884600007006	ENCARGOS JUDICIÁRIOS	180.000,00	180.000,00	0,00	0,00	0,00	0,00	0,00	0,00	0,00	0,00	0,00
6601	AGÊNCIA GOIANA DE DEFESA AGROPECUÁRIA - AGRODEFESA	124.723.000,00	106.349.510,92	0,00	0,00	18.373.489,08	0,00	0,00	0,00	18.373.489,08	18.373.489,08	0,00
0412210242259	ATENÇÃO À SAÚDE DOS SERVIDORES	350.000,00	350.000,00	0,00	0,00	0,00	0,00	0,00	0,00	0,00	0,00	0,00
0412240014001	APOIO ADMINISTRATIVO	106.895.000,00	88.413.356,46	0,00	0,00	18.481.643,54	0,00	0,00	0,00	18.481.643,54	18.481.643,54	0,00
1957110362180	DESENVOLVIMENTO DE PESQUISAS APLICADAS PARA O FORTALECIMENTO DE CADEIAS PRODUTIVAS DA AGROPECUÁRIA	11.392.000,00	11.392.000,00	0,00	0,00	0,00	0,00	0,00	0,00	0,00	0,00	0,00
1957110362181	DIFUSÃO DO CONHECIMENTO CIENTÍFICO E TECNOLÓGICO	335.000,00	335.000,00	0,00	0,00	0,00	0,00	0,00	0,00	0,00	0,00	0,00
1957110362182	CONSTRUÇÃO E ESTRUTURAÇÃO DE LABORATÓRIOS PARA ANÁLISE E RECOMENDAÇÃO TECNOLÓGICA	682.000,00	682.000,00	0,00	0,00	0,00	0,00	0,00	0,00	0,00	0,00	0,00
1957110362183	PRODUÇÃO, MULTIPLICAÇÃO E DISPONIBILIZAÇÃO DE MUDAS E SEMENTES	1.185.000,00	1.185.000,00	0,00	0,00	0,00	0,00	0,00	0,00	0,00	0,00	0,00
1957110362184	QUALIFICAÇÃO CONTINUADA EM PESQUISA AGROPECUÁRIA	20.000,00	20.000,00	0,00	0,00	0,00	0,00	0,00	0,00	0,00	0,00	0,00
1957210363162	GMC - MODERNIZAR A INFRAESTRUTURA DE PESQUISA DE GOIÁS	13.000.000,00	13.000.000,00	0,00	0,00	0,00	0,00	0,00	0,00	0,00	0,00	0,00

* DADOS EXTRAÍDOS DO SIOFINET



Sistema de Contabilidade do Estado de Goiás

Comparativo da Despesa Autorizada com a Realizada por Projeto/Atividade

BF1FB2A5A30CCBB9D27BC7F4A0D02F12

Período: 1 a 12/2019												
9998 - ESTADO DE GOIÁS												
Código	Especificação	Despesa Autorizada					Despesa Realizada					Saldo
		Orçamento e Alterações			Créditos Especiais	Total	A Pagar			Paga	Empenhada	
		Orçado	Reduções	Suplementações			Liquidada	Não Liquidada	Soma			
2057310372194	TRANSFERÊNCIA DE TECNOLOGIAS INOVADORAS E SUSTENTÁVEIS	80.000,00	80.000,00	0,00	0,00	0,00	0,00	0,00	0,00	0,00	0,00	0,00
2060610372191	GESTÃO DA PROPRIEDADE OTIMIZANDO OS FATORES DE PRODUÇÃO	60.000,00	60.000,00	0,00	0,00	0,00	0,00	0,00	0,00	0,00	0,00	0,00
2060610372192	PROMOÇÃO, TRANSFERÊNCIA E EXECUÇÃO DAS POLÍTICAS PARA O DESENVOLVIMENTO DO ESPAÇO RURAL	9.278.000,00	9.266.544,62	0,00	0,00	11.455,38	0,00	0,00	0,00	11.455,38	11.455,38	0,00
2060610372193	QUALIFICAÇÃO CONTINUADA EM ASSISTÊNCIA TÉCNICA E EXTENSÃO RURAL	80.000,00	80.000,00	0,00	0,00	0,00	0,00	0,00	0,00	0,00	0,00	0,00
2884600007006	ENCARGOS JUDICIÁRIOS	60.000,00	60.000,00	0,00	0,00	0,00	0,00	0,00	0,00	0,00	0,00	0,00
6602	AGÊNCIA GOIANA DE ASSISTÊNCIA TÉCNICA, EXTENSÃO RURAL E PESQUISA AGROPECUÁRIA - EMATER	143.417.000,00	124.923.901,08	0,00	0,00	18.493.098,92	0,00	0,00	0,00	18.493.098,92	18.493.098,92	0,00
2369510632339	APOIO E REALIZAÇÃO DE EVENTOS	214.000,00	214.000,00	0,00	0,00	0,00	0,00	0,00	0,00	0,00	0,00	0,00
2369510632340	GESTÃO DE INFORMAÇÕES TURÍSTICAS	600.000,00	600.000,00	0,00	0,00	0,00	0,00	0,00	0,00	0,00	0,00	0,00
2369510633120	CAPTAÇÃO E FOMENTO DE NEGÓCIOS	248.000,00	248.000,00	0,00	0,00	0,00	0,00	0,00	0,00	0,00	0,00	0,00
2369510633121	IMPLANTAÇÃO DE INFRAESTRUTURA TURÍSTICA	100.000,00	100.000,00	0,00	0,00	0,00	0,00	0,00	0,00	0,00	0,00	0,00
2369540014001	APOIO ADMINISTRATIVO	6.887.000,00	5.952.353,65	0,00	0,00	934.646,35	0,00	0,00	0,00	934.646,35	934.646,35	0,00
6603	GOIÁS TURISMO - AGÊNCIA ESTADUAL DE TURISMO	8.049.000,00	7.114.353,65	0,00	0,00	934.646,35	0,00	0,00	0,00	934.646,35	934.646,35	0,00
0412210242259	ATENÇÃO À SAÚDE DOS SERVIDORES	20.000,00	20.000,00	0,00	0,00	0,00	0,00	0,00	0,00	0,00	0,00	0,00
0412210392208	INOVAÇÃO E ESTRUTURAÇÃO NO ATENDIMENTO DA JUCEG	2.580.000,00	2.580.000,00	0,00	0,00	0,00	0,00	0,00	0,00	0,00	0,00	0,00
0412210392375	MANUTENÇÃO E OPERACIONALIZAÇÃO DOS ESCRITÓRIOS REGIONAIS E PONTOS DE ATENDIMENTO	1.010.000,00	982.504,20	0,00	0,00	27.495,80	0,00	0,00	0,00	27.495,80	27.495,80	0,00
0412240014001	APOIO ADMINISTRATIVO	18.500.000,00	15.855.514,39	0,00	0,00	2.644.485,61	0,00	0,00	0,00	2.644.485,61	2.644.485,61	0,00
1133410393147	GMC - ALIANÇA EMPREENDEDORA	10.000,00	10.000,00	0,00	0,00	0,00	0,00	0,00	0,00	0,00	0,00	0,00
1133410393148	GMC - DESPERTAR EMPREENDEDOR	10.000,00	10.000,00	0,00	0,00	0,00	0,00	0,00	0,00	0,00	0,00	0,00
1133410393149	GMC - CIDADES EMPREENDEDORAS	10.000,00	10.000,00	0,00	0,00	0,00	0,00	0,00	0,00	0,00	0,00	0,00
1133410393150	GMC - EMPREENDA FÁCIL	10.000,00	10.000,00	0,00	0,00	0,00	0,00	0,00	0,00	0,00	0,00	0,00
1133410393151	GMC - CRÉDITO EMPREENDEDOR	10.000,00	10.000,00	0,00	0,00	0,00	0,00	0,00	0,00	0,00	0,00	0,00
1133410393152	GMC - APRENDA E EMPREENDA	10.000,00	10.000,00	0,00	0,00	0,00	0,00	0,00	0,00	0,00	0,00	0,00
2884600007006	ENCARGOS JUDICIÁRIOS	81.000,00	81.000,00	0,00	0,00	0,00	0,00	0,00	0,00	0,00	0,00	0,00
6604	JUNTA COMERCIAL DO ESTADO DE GOIÁS - JUCEG	22.251.000,00	19.579.018,59	0,00	0,00	2.671.981,41	0,00	0,00	0,00	2.671.981,41	2.671.981,41	0,00
1912210242259	ATENÇÃO À SAÚDE DOS SERVIDORES	20.000,00	20.000,00	0,00	0,00	0,00	0,00	0,00	0,00	0,00	0,00	0,00
1912210643122	NOVA FAPEG - MODERNIZAÇÃO DA INFRAESTRUTURA	144.000,00	144.000,00	0,00	0,00	0,00	0,00	0,00	0,00	0,00	0,00	0,00
1912240014001	APOIO ADMINISTRATIVO	10.443.000,00	9.490.885,60	0,00	0,00	952.114,40	0,00	0,00	0,00	952.114,40	952.114,40	0,00
1957110642341	CONCESSÃO DE BOLSAS DE PESQUISA, FORMAÇÃO E BOLSAS TECNOLÓGICAS - FAPEG BOLSAS	13.130.000,00	13.130.000,00	0,00	0,00	0,00	0,00	0,00	0,00	0,00	0,00	0,00
1957110642342	FOMENTO À DEMANDA UNIVERSAL EM PESQUISA, DESENVOLVIMENTO E INOVAÇÃO - FAPEG UNIVERSAL	12.369.000,00	12.369.000,00	0,00	0,00	0,00	0,00	0,00	0,00	0,00	0,00	0,00
1957110642344	FOMENTO À INFRAESTRUTURA DE PESQUISA - FAPEG INFRA	1.553.000,00	1.553.000,00	0,00	0,00	0,00	0,00	0,00	0,00	0,00	0,00	0,00
1957110642345	FOMENTO À INOVAÇÃO TECNOLÓGICA - FAPEG INOVA	4.040.000,00	4.040.000,00	0,00	0,00	0,00	0,00	0,00	0,00	0,00	0,00	0,00
1957110642346	FOMENTO À PESQUISA EM ÁREAS ESTRATÉGICAS - FAPEG ÁREAS ESTRATÉGICAS	6.130.000,00	6.130.000,00	0,00	0,00	0,00	0,00	0,00	0,00	0,00	0,00	0,00
1957310642343	FOMENTO À DIFUSÃO DE CIÊNCIA, TECNOLOGIA E INOVAÇÃO	3.030.000,00	3.030.000,00	0,00	0,00	0,00	0,00	0,00	0,00	0,00	0,00	0,00
6605	FUNDAÇÃO DE AMPARO A PESQUISA DO ESTADO DE GOIÁS - FAPEG	50.859.000,00	49.906.885,60	0,00	0,00	952.114,40	0,00	0,00	0,00	952.114,40	952.114,40	0,00
1912210242259	ATENÇÃO À SAÚDE DOS SERVIDORES	103.000,00	103.000,00	0,00	0,00	0,00	0,00	0,00	0,00	0,00	0,00	0,00
1912240014001	APOIO ADMINISTRATIVO	208.497.000,00	165.537.621,69	0,00	0,00	42.959.378,31	0,00	0,00	0,00	42.959.378,31	42.959.378,31	0,00
1936400007006	ENCARGOS JUDICIÁRIOS	2.500.000,00	2.500.000,00	0,00	0,00	0,00	0,00	0,00	0,00	0,00	0,00	0,00
1936410652347	ADMINISTRAÇÃO INSTITUCIONAL E CONSOLIDAÇÃO DA INFRAESTRUTURA	12.863.000,00	12.863.000,00	0,00	0,00	0,00	0,00	0,00	0,00	0,00	0,00	0,00

* DADOS EXTRAÍDOS DO SIOFINET



ESTADO DE GOIÁS



Sistema de Contabilidade do Estado de Goiás

Comparativo da Despesa Autorizada com a Realizada por Projeto/Atividade

BF1FB2A5A30CCBB9D27BC7F4A0D02F12

Período: 1 a 12/2019												
9998 - ESTADO DE GOIÁS												
Código	Especificação	Despesa Autorizada					Despesa Realizada					Saldo
		Orçamento e Alterações			Créditos Especiais	Total	A Pagar			Paga	Empenhada	
		Orçado	Reduções	Suplementações			Liquidada	Não Liquidada	Soma			
1936410652348	FORTEALECIMENTO DAS POLÍTICAS DE EXTENSÃO, CULTURA E ASSUNTOS ESTUDANTIS	14.931.000,00	14.925.400,00	0,00	0,00	5.600,00	0,00	0,00	0,00	5.600,00	5.600,00	0,00
1936410652349	GESTÃO DE PESSOAS E DESENVOLVIMENTO INSTITUCIONAL	1.703.000,00	1.703.000,00	0,00	0,00	0,00	0,00	0,00	0,00	0,00	0,00	0,00
1936410652350	QUALIFICAÇÃO DA PESQUISA E PÓS-GRADUAÇÃO	4.334.000,00	4.332.726,17	0,00	0,00	1.273,83	0,00	0,00	0,00	1.273,83	1.273,83	0,00
1936410652351	QUALIFICAÇÃO DO ENSINO DA GRADUAÇÃO	5.720.000,00	5.710.850,00	0,00	0,00	9.150,00	0,00	0,00	0,00	9.150,00	9.150,00	0,00
6606	UNIVERSIDADE ESTADUAL DE GOIÁS - UEG	250.651.000,00	207.675.597,86	0,00	0,00	42.975.402,14	0,00	0,00	0,00	42.975.402,14	42.975.402,14	0,00
0412210242259	ATENÇÃO À SAÚDE DOS SERVIDORES	20.000,00	20.000,00	0,00	0,00	0,00	0,00	0,00	0,00	0,00	0,00	0,00
0412210672355	MANUTENÇÃO E ADMINISTRAÇÃO DE PRÓPRIOS PÚBLICOS	3.640.000,00	3.640.000,00	0,00	0,00	0,00	0,00	0,00	0,00	0,00	0,00	0,00
0412210673129	CONSTRUÇÃO, AMPLIAÇÃO, REFORMA E ADEQUAÇÃO DE OBRAS CIVIS PÚBLICAS	4.250.000,00	4.250.000,00	0,00	0,00	0,00	0,00	0,00	0,00	0,00	0,00	0,00
0412240014001	APOIO ADMINISTRATIVO	129.700.000,00	109.908.504,62	0,00	0,00	19.791.495,38	0,00	0,00	0,00	19.791.495,38	19.791.495,38	0,00
0413110682357	EVENTOS, FESTIVIDADES E INAUGURAÇÕES DE OBRAS	40.000,00	40.000,00	0,00	0,00	0,00	0,00	0,00	0,00	0,00	0,00	0,00
0484600007006	ENCARGOS JUDICIÁRIOS	10.000,00	10.000,00	0,00	0,00	0,00	0,00	0,00	0,00	0,00	0,00	0,00
1012210273043	CONSTRUÇÃO, REFORMA, AMPLIAÇÃO E ESTRUTURAÇÃO DAS UNIDADES ADMINISTRATIVAS DA SAÚDE	20.000,00	20.000,00	0,00	0,00	0,00	0,00	0,00	0,00	0,00	0,00	0,00
1030210283044	CONSTRUÇÃO, AMPLIAÇÃO, REFORMA E ESTRUTURAÇÃO DAS UNIDADES ASSISTENCIAIS DA SAÚDE	20.000,00	20.000,00	0,00	0,00	0,00	0,00	0,00	0,00	0,00	0,00	0,00
1030210283045	CONSTRUÇÃO E IMPLANTAÇÃO DE CENTRO DE REFERÊNCIA E EXCELÊNCIA EM DEPENDÊNCIA QUÍMICA - CREDEQS	3.040.000,00	3.040.000,00	0,00	0,00	0,00	0,00	0,00	0,00	0,00	0,00	0,00
1236810193019	CONSTRUÇÃO, AMPLIAÇÃO, REFORMA E ADEQUAÇÃO DE UNIDADES ESCOLARES E PRÉDIOS PÚBLICOS	20.000,00	20.000,00	0,00	0,00	0,00	0,00	0,00	0,00	0,00	0,00	0,00
1545110692359	REABILITAÇÃO DAS VIAS URBANAS	40.000,00	40.000,00	0,00	0,00	0,00	0,00	0,00	0,00	0,00	0,00	0,00
1545110693028	PAVIMENTAÇÃO DAS VIAS URBANAS	3.060.000,00	3.060.000,00	0,00	0,00	0,00	0,00	0,00	0,00	0,00	0,00	0,00
2678110662353	MANUTENÇÃO E ADEQUAÇÃO DE AERÓDROMOS	30.000,00	30.000,00	0,00	0,00	0,00	0,00	0,00	0,00	0,00	0,00	0,00
2678110663124	CONSTRUÇÃO, IMPLANTAÇÃO E REFORMA DE AERÓDROMOS	3.040.000,00	3.040.000,00	0,00	0,00	0,00	0,00	0,00	0,00	0,00	0,00	0,00
2678110663125	IMPLANTAÇÃO DO AEROPORTO DE CARGAS DE ANÁPOLIS	3.882.000,00	3.882.000,00	0,00	0,00	0,00	0,00	0,00	0,00	0,00	0,00	0,00
2678210612327	CAMPANHAS EDUCATIVAS E INFORMATIVAS DE TRÂNSITO	40.000,00	40.000,00	0,00	0,00	0,00	0,00	0,00	0,00	0,00	0,00	0,00
2678210612328	FISCALIZAÇÃO ELETRÔNICA, TRATAMENTO E POSTAGEM DE MULTAS	30.000,00	30.000,00	0,00	0,00	0,00	0,00	0,00	0,00	0,00	0,00	0,00
2678210612329	POLICIAMENTO PREVENTIVO, REPRESSIVO, OPERAÇÕES ESPECIALIZADAS, FISCALIZAÇÃO DE TRÂNSITO E SEGURANÇA VIÁRIA	23.923.000,00	22.072.148,00	0,00	0,00	1.850.852,00	0,00	0,00	0,00	1.850.852,00	1.850.852,00	0,00
2678210682356	GMC - CONSERVAÇÃO/MANUTENÇÃO DAS RODOVIAS PAVIMENTADAS E NÃO PAVIMENT., OBRAS DE ARTES ESPEC. E SINALIZAÇÕES	1.020.000,00	1.020.000,00	0,00	0,00	0,00	0,00	0,00	0,00	0,00	0,00	0,00
2678210682358	GMC - RECONSTRUÇÃO DE RODOVIAS PAVIMENTADAS E OBRAS DE ARTES ESPECIAIS	40.000,00	40.000,00	0,00	0,00	0,00	0,00	0,00	0,00	0,00	0,00	0,00
2678210683029	CONSTRUÇÃO E PAVIMENTAÇÃO DE RODOVIAS ESTADUAIS	9.382.000,00	9.382.000,00	0,00	0,00	0,00	0,00	0,00	0,00	0,00	0,00	0,00
2678210683030	CONSTRUÇÃO DE OBRAS DE ARTES ESPECIAIS	60.000,00	60.000,00	0,00	0,00	0,00	0,00	0,00	0,00	0,00	0,00	0,00
2745110153017	CONSTRUÇÃO, REFORMA E AMPLIAÇÃO DE ESPAÇOS ESPORTIVOS	60.000,00	60.000,00	0,00	0,00	0,00	0,00	0,00	0,00	0,00	0,00	0,00
6701	AGÊNCIA GOIANA DE TRANSPORTES E OBRAS - AGETOP	185.367.000,00	163.724.652,62	0,00	0,00	21.642.347,38	0,00	0,00	0,00	21.642.347,38	21.642.347,38	0,00
0412240014001	APOIO ADMINISTRATIVO	6.020.000,00	6.019.962,85	0,00	0,00	37,15	0,00	0,00	0,00	37,15	37,15	0,00
2678210682356	GMC - CONSERVAÇÃO/MANUTENÇÃO DAS RODOVIAS PAVIMENTADAS E NÃO PAVIMENT., OBRAS DE ARTES ESPEC. E SINALIZAÇÕES	92.343.000,00	92.343.000,00	0,00	0,00	0,00	0,00	0,00	0,00	0,00	0,00	0,00
6751	FUNDO CONSTITUCIONAL DE TRANSPORTE - FCT	98.363.000,00	98.362.962,85	0,00	0,00	37,15	0,00	0,00	0,00	37,15	37,15	0,00
Total	ESTADO DE GOIÁS	32.195.672.000,00	30.090.007.697,11	30.886.752.182,24	214.483.980,38	33.206.900.465,51	1.423.311.229,47	693.965.586,92	2.117.276.816,39	27.356.801.356,92	29.474.078.173,31	3.732.822.292,20

* DADOS EXTRAÍDOS DO SIOFINET



ESTADO DE GOIÁS

Sistema de Contabilidade do Estado de Goiás

DEMONSTRATIVO SINTÉTICO DE RESTOS A PAGAR



F89D2D04D0CBD827718121354683F177

PERÍODO: 1 a 12/2019

ÓRGÃO: 9998 - ESTADO DE GOIAS

ESPECIFICAÇÃO	FONTE	RESTOS A PAGAR NÃO PROCESSADOS			RESTOS A PAGAR PROCESSADOS			TOTAL GERAL
		DESPESAS CORRENTES	DESPESAS DE CAPITAL	TOTAL	DESPESAS CORRENTES	DESPESAS DE CAPITAL	TOTAL	
		(1)	(2)	(3) = (1) + (2)	(4)	(5)	(6) = (4) + (5)	
A) EXERCÍCIOS ANTERIORES	-	43.122.033,81	137.971.159,96	181.093.193,77	912.479.182,23	310.824.768,20	1.223.303.950,43	1.404.397.144,20
ANO 2012	100	0,00	0,00	0,00	1.826.567,71	2.486.179,25	4.312.746,96	4.312.746,96
ANO 2012	110	0,00	0,00	0,00	0,00	12.030,47	12.030,47	12.030,47
ANO 2012	220	0,00	0,00	0,00	414.835,55	3.669,03	418.504,58	418.504,58
ANO 2012	232	0,00	0,00	0,00	5.494,63	0,00	5.494,63	5.494,63
ANO 2012	274	0,00	0,00	0,00	57.461,91	0,00	57.461,91	57.461,91
ANO 2012	290	0,00	0,00	0,00	0,00	0,00	0,00	0,00
ANO 2012	292	0,00	0,00	0,00	0,00	686,03	686,03	686,03
SUBTOTAL 2012	-	0,00	0,00	0,00	2.304.359,80	2.502.564,78	4.806.924,58	4.806.924,58
ANO 2013	100	0,00	0,00	0,00	3.038.208,59	10.123.588,13	13.161.796,72	13.161.796,72
ANO 2013	110	0,00	0,00	0,00	0,00	193.173,63	193.173,63	193.173,63
ANO 2013	118	0,00	0,00	0,00	0,00	27.196,06	27.196,06	27.196,06
ANO 2013	220	0,00	0,00	0,00	1.208.906,78	55.237,04	1.264.143,82	1.264.143,82
ANO 2013	225	0,00	0,00	0,00	108.093,90	1.627,15	109.721,05	109.721,05
ANO 2013	232	0,00	0,00	0,00	133.440,47	0,00	133.440,47	133.440,47
ANO 2013	290	0,00	0,00	0,00	2.626,11	0,00	2.626,11	2.626,11
ANO 2013	292	0,00	0,00	0,00	0,00	5.623,36	5.623,36	5.623,36
ANO 2013	330	0,00	0,00	0,00	0,00	0,00	0,00	0,00
SUBTOTAL 2013	-	0,00	0,00	0,00	4.491.275,85	10.406.445,37	14.897.721,22	14.897.721,22
ANO 2014	100	0,00	0,00	0,00	11.737.052,26	5.439.310,73	17.176.362,99	17.176.362,99
ANO 2014	110	0,00	0,00	0,00	0,00	272.303,45	272.303,45	272.303,45
ANO 2014	220	0,00	0,00	0,00	2.308.527,03	627.783,26	2.936.310,29	2.936.310,29
ANO 2014	225	0,00	0,00	0,00	1.249.863,25	342.042,32	1.591.905,57	1.591.905,57
ANO 2014	232	0,00	0,00	0,00	211.007,57	0,00	211.007,57	211.007,57
ANO 2014	233	0,00	0,00	0,00	0,00	450,00	450,00	450,00
ANO 2014	240	0,00	0,00	0,00	19.322.021,86	0,00	19.322.021,86	19.322.021,86
ANO 2014	260	0,00	0,00	0,00	0,00	0,00	0,00	0,00
ANO 2014	280	0,00	0,00	0,00	0,00	11.063,85	11.063,85	11.063,85
ANO 2014	290	0,00	0,00	0,00	0,00	27.340,91	27.340,91	27.340,91
ANO 2014	292	0,00	0,00	0,00	278.889,31	904.148,01	1.183.037,32	1.183.037,32
SUBTOTAL 2014	-	0,00	0,00	0,00	35.107.361,28	7.624.442,53	42.731.803,81	42.731.803,81
ANO 2015	100	0,00	0,00	0,00	34.910.712,42	8.338.904,90	43.249.617,32	43.249.617,32
ANO 2015	110	0,00	0,00	0,00	0,00	386.508,06	386.508,06	386.508,06
ANO 2015	220	0,00	0,00	0,00	4.651.378,70	693.520,29	5.344.898,99	5.344.898,99
ANO 2015	225	0,00	0,00	0,00	876.622,03	1.962.439,66	2.839.061,69	2.839.061,69
ANO 2015	232	0,00	0,00	0,00	899.800,05	0,00	899.800,05	899.800,05
ANO 2015	240	0,00	0,00	0,00	3.188.707,06	0,00	3.188.707,06	3.188.707,06
ANO 2015	260	0,00	0,00	0,00	0,00	0,00	0,00	0,00
ANO 2015	274	0,00	0,00	0,00	0,00	2.745,00	2.745,00	2.745,00
ANO 2015	280	0,00	0,00	0,00	0,00	30.512,15	30.512,15	30.512,15
ANO 2015	290	0,00	0,00	0,00	0,00	0,00	0,00	0,00
ANO 2015	291	0,00	0,00	0,00	0,00	1.337.403,31	1.337.403,31	1.337.403,31
ANO 2015	292	0,00	0,00	0,00	0,00	53.294,87	53.294,87	53.294,87
SUBTOTAL 2015	-	0,00	0,00	0,00	44.527.220,26	12.805.328,24	57.332.548,50	57.332.548,50
ANO 2016	100	0,00	0,00	0,00	42.905.443,54	21.674.975,84	64.580.419,38	64.580.419,38
ANO 2016	110	0,00	0,00	0,00	0,00	839.954,94	839.954,94	839.954,94
ANO 2016	115	0,00	0,00	0,00	0,30	0,00	0,30	0,30
ANO 2016	116	0,00	0,00	0,00	20.974,79	36.606,95	57.581,74	57.581,74
ANO 2016	118	0,00	0,00	0,00	0,00	46.509,30	46.509,30	46.509,30
ANO 2016	220	0,00	0,00	0,00	3.763.511,54	58.063,94	3.821.575,48	3.821.575,48
ANO 2016	225	0,00	127.281,35	127.281,35	72.598,91	3.445.728,05	3.518.326,96	3.645.608,31
ANO 2016	232	0,00	0,00	0,00	569.891,99	0,00	569.891,99	569.891,99



Sistema de Contabilidade do Estado de Goiás

DEMONSTRATIVO SINTÉTICO DE RESTOS A PAGAR



F89D2D04D0CBD827718121354683F177

PERÍODO: 1 a 12/2019

ÓRGÃO: 9998 - ESTADO DE GOIAS

ESPECIFICAÇÃO	FONTE	RESTOS A PAGAR NÃO PROCESSADOS			RESTOS A PAGAR PROCESSADOS			TOTAL GERAL
		DESPESAS CORRENTES	DESPESAS DE CAPITAL	TOTAL	DESPESAS CORRENTES	DESPESAS DE CAPITAL	TOTAL	
		(1)	(2)	(3) = (1) + (2)	(4)	(5)	(6) = (4) + (5)	
ANO 2016	233	0,00	0,00	0,00	0,00	412,98	412,98	412,98
ANO 2016	240	0,00	0,00	0,00	6.316.523,43	0,00	6.316.523,43	6.316.523,43
ANO 2016	280	0,00	0,00	0,00	27.961,48	0,00	27.961,48	27.961,48
ANO 2016	290	0,00	0,00	0,00	3,00	0,00	3,00	3,00
ANO 2016	291	0,00	0,00	0,00	0,00	17.412,73	17.412,73	17.412,73
SUBTOTAL 2016	-	0,00	127.281,35	127.281,35	53.676.908,98	26.119.664,73	79.796.573,71	79.923.855,06
ANO 2017	100	0,00	0,00	0,00	90.066.736,49	55.889.347,08	145.956.083,57	145.956.083,57
ANO 2017	110	0,00	0,00	0,00	0,00	612.472,44	612.472,44	612.472,44
ANO 2017	115	0,00	0,00	0,00	10.669,07	0,00	10.669,07	10.669,07
ANO 2017	116	41.361,80	20,00	41.381,80	1.021.154,08	3.369.782,64	4.390.936,72	4.432.318,52
ANO 2017	118	0,00	0,00	0,00	0,00	0,00	0,00	0,00
ANO 2017	120	0,00	0,00	0,00	181.750,00	0,00	181.750,00	181.750,00
ANO 2017	220	0,00	0,00	0,00	1.235.185,26	608.088,86	1.843.274,12	1.843.274,12
ANO 2017	223	0,00	0,00	0,00	0,00	0,00	0,00	0,00
ANO 2017	232	0,00	0,00	0,00	865.905,55	0,00	865.905,55	865.905,55
ANO 2017	233	0,00	0,00	0,00	0,00	146.348,08	146.348,08	146.348,08
ANO 2017	234	0,00	0,00	0,00	0,00	0,00	0,00	0,00
ANO 2017	240	0,00	0,00	0,00	7.214.620,37	0,00	7.214.620,37	7.214.620,37
ANO 2017	260	0,00	0,00	0,00	0,00	119.870,97	119.870,97	119.870,97
ANO 2017	274	0,00	0,00	0,00	0,00	0,00	0,00	0,00
ANO 2017	280	0,00	0,00	0,00	439.884,37	6.588,10	446.472,47	446.472,47
ANO 2017	290	0,00	0,00	0,00	81.514,46	0,00	81.514,46	81.514,46
ANO 2017	291	0,00	0,00	0,00	0,00	7.161,40	7.161,40	7.161,40
ANO 2017	300	0,00	0,00	0,00	0,00	0,00	0,00	0,00
SUBTOTAL 2017	-	41.361,80	20,00	41.381,80	101.117.419,65	60.759.659,57	161.877.079,22	161.918.461,02
ANO 2018	100	28.813.820,25	67.053.466,45	95.867.286,70	626.687.467,85	166.337.178,88	793.024.646,73	888.891.933,43
ANO 2018	108	0,00	0,00	0,00	0,00	0,00	0,00	0,00
ANO 2018	109	0,00	0,00	0,00	4.618.165,12	0,00	4.618.165,12	4.618.165,12
ANO 2018	110	0,00	53.685.310,38	53.685.310,38	0,00	14.180.619,05	14.180.619,05	67.865.929,43
ANO 2018	111	0,00	0,00	0,00	100,00	0,00	100,00	100,00
ANO 2018	115	345.605,18	0,00	345.605,18	84.471,98	0,00	84.471,98	430.077,16
ANO 2018	116	1.030.099,17	721.901,03	1.752.000,20	2.096.488,22	2.241.508,56	4.337.996,78	6.089.996,98
ANO 2018	117	1.431.741,35	0,00	1.431.741,35	3.788.086,84	0,00	3.788.086,84	5.219.828,19
ANO 2018	118	0,00	146.494,87	146.494,87	0,00	560.978,97	560.978,97	707.473,84
ANO 2018	120	0,00	0,00	0,00	571.193,45	0,00	571.193,45	571.193,45
ANO 2018	220	654.726,24	5.981.864,72	6.636.590,96	11.153.894,26	5.282.691,58	16.436.585,84	23.073.176,80
ANO 2018	223	86.324,53	0,00	86.324,53	297.097,27	0,00	297.097,27	383.421,80
ANO 2018	224	0,00	251.329,09	251.329,09	0,00	418.249,44	418.249,44	669.578,53
ANO 2018	232	535.028,73	0,00	535.028,73	862.446,87	0,00	862.446,87	1.397.475,60
ANO 2018	233	0,00	0,00	0,00	0,00	592,93	592,93	592,93
ANO 2018	234	375.372,61	0,00	375.372,61	19.670,01	0,00	19.670,01	395.042,62
ANO 2018	240	5.478.602,77	0,00	5.478.602,77	20.220.988,62	0,00	20.220.988,62	25.699.591,39
ANO 2018	260	560.482,92	352.036,75	912.519,67	0,00	241.969,76	241.969,76	1.154.489,43
ANO 2018	270	0,00	0,00	0,00	0,00	0,00	0,00	0,00
ANO 2018	272	132.215,00	10.230,00	142.445,00	0,00	29.212,00	29.212,00	171.657,00
ANO 2018	274	269.331,15	1.115.427,25	1.384.758,40	5.054,43	22.915,10	27.969,53	1.412.727,93
ANO 2018	280	2.976.238,89	8.261.664,05	11.237.902,94	629.477,24	1.179.926,56	1.809.403,80	13.047.306,74
ANO 2018	290	389.210,09	80.429,25	469.639,34	199.639,95	0,00	199.639,95	669.279,29
ANO 2018	291	1.573,13	183.704,77	185.277,90	18.641,45	110.820,15	129.461,60	314.739,50
ANO 2018	292	300,00	0,00	300,00	1.752,85	0,00	1.752,85	2.052,85
ANO 2018	300	0,00	0,00	0,00	0,00	0,00	0,00	0,00
ANO 2018	330	0,00	0,00	0,00	0,00	0,00	0,00	0,00



ESTADO DE GOIÁS

Sistema de Contabilidade do Estado de Goiás

DEMONSTRATIVO SINTÉTICO DE RESTOS A PAGAR



F89D2D04D0CBD827718121354683F177

PERÍODO: 1 a 12/2019

ÓRGÃO: 9998 - ESTADO DE GOIAS

ESPECIFICAÇÃO	FONTE	RESTOS A PAGAR NÃO PROCESSADOS			RESTOS A PAGAR PROCESSADOS			TOTAL GERAL
		DESPESAS CORRENTES	DESPESAS DE CAPITAL	TOTAL	DESPESAS CORRENTES	DESPESAS DE CAPITAL	TOTAL	
		(1)	(2)	(3) = (1) + (2)	(4)	(5)	(6) = (4) + (5)	
SUBTOTAL 2018	-	43.080.672,01	137.843.858,61	180.924.530,62	671.254.636,41	190.606.662,98	861.861.299,39	1.042.785.830,01
B) EXERCÍCIO ATUAL	-	401.407.709,98	292.557.876,94	693.965.586,92	899.558.771,74	523.752.457,73	1.423.311.229,47	2.117.276.816,39
ANO 2019	100	312.920.654,64	238.105.265,06	551.025.919,70	849.870.651,67	514.554.499,21	1.364.425.150,88	1.915.451.070,58
ANO 2019	108	0,00	0,00	0,00	0,00	0,00	0,00	0,00
ANO 2019	109	0,00	0,00	0,00	0,00	0,00	0,00	0,00
ANO 2019	110	0,00	17.366.478,34	17.366.478,34	0,00	6.443.695,28	6.443.695,28	23.810.173,62
ANO 2019	111	0,00	0,00	0,00	0,00	0,00	0,00	0,00
ANO 2019	115	2.649.325,95	0,00	2.649.325,95	62.727,90	0,00	62.727,90	2.712.053,85
ANO 2019	116	708.346,79	5.473.154,88	6.181.501,67	442.535,66	447.818,22	890.353,88	7.071.855,55
ANO 2019	117	4.898.939,30	0,00	4.898.939,30	5.686.920,16	0,00	5.686.920,16	10.585.859,46
ANO 2019	118	0,00	0,00	0,00	0,00	0,00	0,00	0,00
ANO 2019	120	1.958.248,41	0,00	1.958.248,41	6.412.143,25	0,00	6.412.143,25	8.370.391,66
ANO 2019	123	0,00	0,00	0,00	0,00	0,00	0,00	0,00
ANO 2019	220	48.602.175,03	6.440.702,59	55.042.877,62	4.738.086,28	859,18	4.738.945,46	59.781.823,08
ANO 2019	223	1.509.079,13	0,00	1.509.079,13	0,00	0,00	0,00	1.509.079,13
ANO 2019	224	0,00	38.640,00	38.640,00	0,00	0,00	0,00	38.640,00
ANO 2019	232	16.890.770,10	0,00	16.890.770,10	705.683,28	0,00	705.683,28	17.596.453,38
ANO 2019	233	0,00	56.531,98	56.531,98	0,00	0,00	0,00	56.531,98
ANO 2019	234	122.558,18	0,00	122.558,18	194.210,58	0,00	194.210,58	316.768,76
ANO 2019	240	3.079.850,04	0,00	3.079.850,04	30.961.367,67	0,00	30.961.367,67	34.041.217,71
ANO 2019	260	0,00	4.296.478,22	4.296.478,22	0,00	91.174,02	91.174,02	4.387.652,24
ANO 2019	270	0,00	104.328,00	104.328,00	0,00	0,00	0,00	104.328,00
ANO 2019	272	0,00	0,00	0,00	0,00	0,00	0,00	0,00
ANO 2019	274	10.000,00	8.793.598,39	8.803.598,39	29.952,27	41.244,74	71.197,01	8.874.795,40
ANO 2019	280	578.497,26	11.100.494,94	11.678.992,20	246.725,79	25.219,08	271.944,87	11.950.937,07
ANO 2019	290	401.877,81	765.934,54	1.167.812,35	35.545,04	2.050.350,00	2.085.895,04	3.253.707,39
ANO 2019	291	361.934,04	0,00	361.934,04	789,48	97.598,00	98.387,48	460.321,52
ANO 2019	292	61.742,95	0,00	61.742,95	0,00	0,00	0,00	61.742,95
ANO 2019	300	576.085,95	0,00	576.085,95	1,00	0,00	1,00	576.086,95
ANO 2019	330	6.077.624,40	16.270,00	6.093.894,40	171.431,71	0,00	171.431,71	6.265.326,11
SUBTOTAL 2019	-	401.407.709,98	292.557.876,94	693.965.586,92	899.558.771,74	523.752.457,73	1.423.311.229,47	2.117.276.816,39
TOTAL (A + B)	-	444.529.743,79	430.529.036,90	875.058.780,69	1.812.037.953,97	834.577.225,93	2.646.615.179,90	3.521.673.960,59

Sistema de Contabilidade do Estado de Goiás
DEMONSTRATIVO DA DÍVIDA FLUTUANTE
 ANEXO 17 - LEI FEDERAL nº 4.320/64



F896DD808D7455105A909246F36060DC

PERÍODO: 1 a 12/2019

ÓRGÃO: 9998 - ESTADO DE GOIAS

ESPECIFICAÇÃO	SALDO INICIAL DO PERÍODO (1)	MOVIMENTO DO PERÍODO					SALDO FINAL DO PERÍODO (7) = (1 + 2 - 3 - 4 + 5 + 6)
		FINANCEIRO		VARIÇÕES PATRIMONIAIS			
		INSCRIÇÃO / AJUSTES (2)	PAGAMENTO / AJUSTES (3)	CANCELAMENTO (4)	ENCAMPAÇÃO (5)	VARIAÇÃO MONETÁRIA E CAMBIAL (6)	
A) RESTOS A PAGAR (EXCLUÍDOS OS SERVIÇOS DA DÍVIDA)	3.957.941.504,36	24.689.516.813,64	25.661.564.692,61	2.983.995.369,57	2.253.389.454,84	0,00	2.255.287.710,66
A.1) OBRIGAÇÕES TRABALHISTAS, PREVIDENCIÁRIAS E ASSISTENCIAIS A PAGAR A CURTO PRAZO	1.484.738.083,29	12.066.959.437,70	12.828.440.601,93	1.342.042.485,08	845.982.721,33	0,00	227.197.155,31
A.2) FORNECEDORES E CONTAS A PAGAR A CURTO PRAZO	1.755.961.377,48	5.696.331.604,82	5.822.321.210,25	1.269.072.493,46	1.078.706.705,38	0,00	1.439.605.983,97
A.3) OBRIGAÇÕES FISCAIS A CURTO PRAZO	5.700.836,49	259.566.552,24	257.249.500,77	4.816.095,14	4.004.348,30	0,00	7.206.141,12
A.4) OBRIGAÇÕES DE REPARTIÇÃO A OUTROS ENTES	82.555.288,19	4.791.107.847,54	4.792.378.886,04	0,00	0,00	0,00	81.284.249,69
A.5) DEMAIS OBRIGAÇÕES A CURTO PRAZO	628.985.918,91	1.875.551.371,34	1.961.174.493,62	368.064.295,89	324.695.679,83	0,00	499.994.180,57
B) SERVIÇOS DA DÍVIDA A PAGAR (JUROS, ENCARGOS E AMORTIZAÇÕES)	2.234.364.076,32	1.974.658.496,38	1.075.558.514,57	1.577.252.366,99	1.514.441.162,25	243.903.669,66	3.314.556.523,05
B.1) EMPRÉSTIMOS E FINANCIAMENTOS A CURTO PRAZO	2.234.364.076,32	1.974.658.496,38	1.075.558.514,57	1.577.252.366,99	1.514.441.162,25	243.903.669,66	3.314.556.523,05
C) DEPÓSITOS	3.891.787.866,65	72.652.053.161,50	74.615.670.629,57	2.215.784.795,97	2.141.554.341,15	0,00	1.853.939.943,76
C.1) VALORES RESTITUÍVEIS	3.874.163.479,40	72.652.053.161,50	74.615.670.629,57	2.198.160.408,72	2.123.929.953,90	0,00	1.836.315.556,51
C.2) OUTROS DEPÓSITOS	17.624.387,25	0,00	0,00	17.624.387,25	17.624.387,25	0,00	17.624.387,25
D) DÉBITOS DE TESOURARIA (ARO)	0,00	0,00	0,00	0,00	0,00	0,00	0,00
D.1) OPERAÇÕES DE CRÉDITO POR ANTECIPAÇÃO DA RECEITA ORÇAMENTÁRIA - ARO	0,00	0,00	0,00	0,00	0,00	0,00	0,00
TOTAL (A + B + C + D)	10.084.093.447,33	99.316.228.471,52	101.352.793.836,75	6.777.032.532,53	5.909.384.958,24	243.903.669,66	7.423.784.177,47

Sistema de Contabilidade do Estado de Goiás
DEMONSTRATIVO SINTÉTICO DA MOVIMENTAÇÃO DO ATIVO IMOBILIZADO E INTANGÍVEL
 RESOLUÇÃO NORMATIVA nº 001/2003 DO TRIBUNAL DE CONTAS DO ESTADO DE GOIÁS



4C9B820D956707522C73CD210D3C21F8

PERÍODO: 1 a 12/2019

ÓRGÃO: 9998 - ESTADO DE GOIÁS

ESPECIFICAÇÃO	SALDO INICIAL DO PERÍODO (1)	MOVIMENTO DO PERÍODO								SALDO FINAL DO PERÍODO (10) = (1 + 2 + 3 - 4 - 5 - 6 + 7 - 8 - 9)
		AQUISIÇÕES (2)	INCORPORAÇÕES (3)	ALIENAÇÕES (4)	BAIXAS (5)	TRANSFERÊNCIAS (6)	REAValiaÇÃO (7)	DEPRECIACÃO, EXAUSTÃO E AMORTIZAÇÃO (8)	AJUSTES POR TESTE DE RECUPERABILIDADE (9)	
A) IMOBILIZADO	15.802.807.323,04	454.101.637,07	21.491.500.937,64	573.840,00	2.618.336.437,02	12.289.965.307,67	0,00	0,00	0,00	22.839.534.313,06
A.1) BENS MÓVEIS	1.660.744.274,36	324.362.428,31	1.059.072.968,04	573.840,00	566.215.287,37	622.060.315,99	0,00	0,00	0,00	1.855.330.227,35
A.1.1) MÁQUINAS, APARELHOS, EQUIPAMENTOS E FERRAMENTAS	416.364.896,45	127.589.392,70	210.852.780,98	139,83	216.420.405,02	101.591.371,57	0,00	0,00	0,00	436.795.153,71
A.1.2) BENS DE INFORMÁTICA	346.370.521,95	59.783.869,51	217.323.949,56	18.206,56	93.912.844,29	162.490.650,07	0,00	0,00	0,00	367.056.640,10
A.1.3) MÓVEIS E UTENSÍLIOS	426.938.105,23	29.130.560,19	253.966.195,62	4.745,03	70.823.242,24	212.207.976,44	0,00	0,00	0,00	426.998.897,33
A.1.4) MATERIAIS CULTURAIS, EDUCACIONAIS E DE COMUNICAÇÃO	62.007.396,67	2.000.422,52	45.746.061,86	148,58	12.807.528,79	38.420.962,39	0,00	0,00	0,00	58.525.241,29
A.1.5) VEÍCULOS	341.710.767,52	87.815.697,79	319.919.470,07	550.600,00	152.442.848,43	106.599.650,39	0,00	0,00	0,00	489.852.836,56
A.1.6) PEÇAS E CONJUNTOS DE REPOSIÇÃO	853.733,32	0,00	106.703,30	0,00	116.858,29	86.366,43	0,00	0,00	0,00	757.211,90
A.1.7) BENS MÓVEIS EM ANDAMENTO	0,00	0,00	0,00	0,00	0,00	0,00	0,00	0,00	0,00	0,00
A.1.8) BENS MÓVEIS EM ALMOXARIFADO	0,00	0,00	0,00	0,00	0,00	0,00	0,00	0,00	0,00	0,00
A.1.9) ARMAMENTOS	65.285.795,83	7.320.249,28	9.280.845,63	0,00	14.963.995,42	778,00	0,00	0,00	0,00	66.922.117,32
A.1.10) SEMOVENTES	45.226,00	0,00	273.516,65	0,00	136.920,00	280,00	0,00	0,00	0,00	181.542,65
A.1.11) DEMAIS BENS MÓVEIS	1.167.831,39	10.722.236,32	1.603.444,37	0,00	4.590.644,89	662.280,70	0,00	0,00	0,00	8.240.586,49
A.2) BENS IMÓVEIS	14.142.063.048,68	129.739.208,76	20.432.427.969,60	0,00	2.052.121.149,65	11.667.904.991,68	0,00	0,00	0,00	20.984.204.085,71
A.2.1) BENS DE USO ESPECIAL	4.775.968.111,39	9.733.603,91	10.790.423.228,17	0,00	1.223.162.685,96	2.816.124.293,09	0,00	0,00	0,00	11.536.837.964,42
A.2.2) BENS DOMINICAIS	0,00	0,00	0,00	0,00	0,00	0,00	0,00	0,00	0,00	0,00
A.2.3) BENS DE USO COMUM DO POVO	0,00	0,00	0,00	0,00	0,00	0,00	0,00	0,00	0,00	0,00
A.2.4) BENS IMÓVEIS EM ANDAMENTO	7.314.605.737,97	0,00	7.641.507.698,76	0,00	478.583.339,42	7.124.813.439,32	0,00	0,00	0,00	7.352.716.657,99
A.2.5) INSTALAÇÕES	0,00	0,00	0,00	0,00	0,00	0,00	0,00	0,00	0,00	0,00
A.2.6) BENFEITORIAS EM PROPRIEDADE DE TERCEIROS	0,00	0,00	0,00	0,00	0,00	0,00	0,00	0,00	0,00	0,00
A.2.7) DEMAIS BENS IMÓVEIS	2.051.489.199,32	120.005.604,85	2.000.497.042,67	0,00	350.375.124,27	1.726.967.259,27	0,00	0,00	0,00	2.094.649.463,30
B) INTANGÍVEL	2.564.437.525,75	7.660.637,93	34.602.549,83	0,00	15.545.220,48	14.057.906,18	0,00	0,00	0,00	2.577.097.586,85
B.1) SOFTWARES	81.285.637,75	7.660.637,93	34.602.549,83	0,00	15.545.220,48	14.057.906,18	0,00	0,00	0,00	93.945.698,85



Sistema de Contabilidade do Estado de Goiás
DEMONSTRATIVO SINTÉTICO DA MOVIMENTAÇÃO DO ATIVO IMOBILIZADO E INTANGÍVEL
 RESOLUÇÃO NORMATIVA nº 001/2003 DO TRIBUNAL DE CONTAS DO ESTADO DE GOIÁS



4C9B820D956707522C73CD210D3C21FB

PERÍODO: 1 a 12/2019

ÓRGÃO: 9998 - ESTADO DE GOIAS

ESPECIFICAÇÃO	SALDO INICIAL DO PERÍODO (1)	MOVIMENTO DO PERÍODO								SALDO FINAL DO PERÍODO (10) = (1 + 2 + 3 - 4 - 5 - 6 + 7 - 8 - 9)
		AQUISIÇÕES (2)	INCORPORAÇÕES (3)	ALIENAÇÕES (4)	BAIXAS (5)	TRANSFERÊNCIAS (6)	REAValiaÇÃO (7)	DEPRECIACÃO, EXAUSTÃO E AMORTIZAÇÃO (8)	AJUSTES POR TESTE DE RECUPERABILIDADE (9)	
B.2) MARCAS, DIREITOS E PATENTES INDUSTRIAIS	2.483.151.888,00	0,00	0,00	0,00	0,00	0,00	0,00	0,00	0,00	2.483.151.888,00
B.3) DIREITO DE USO DE IMÓVEIS	0,00	0,00	0,00	0,00	0,00	0,00	0,00	0,00	0,00	0,00
TOTAL (A + B)	18.367.244.848,79	461.762.275,00	21.526.103.487,47	573.840,00	2.633.881.657,50	12.304.023.213,85	0,00	0,00	0,00	25.416.631.899,91



GOVERNO DO ESTADO DE GOIÁS
Secretaria de Estado da Economia

ANEXO II

RELATÓRIOS FISCAIS DE 2019
RELATÓRIO RESUMIDO DA EXECUÇÃO ORÇAMENTÁRIA
6º BIMESTRE DE 2019
RELATÓRIO DE GESTÃO FISCAL
4º QUADRIMESTRE DE 2019

GOIÂNIA, GOIÁS
2020



GOVERNO DO ESTADO DE GOIÁS

CAPA DOS DEMONSTRATIVOS DO RELATÓRIO RESUMIDO DA EXECUÇÃO ORÇAMENTÁRIA – RREO

Este RREO, que se refere à republicação dos relatórios do sexto bimestre de 2019, foi elaborado com base nos dados consolidados, extraídos do Sistema de Programação e Execução Orçamentária e Financeira e Sistema de Contabilidade Geral, em conformidade com o previsto no artigo 165, parágrafo 3º da Constituição Federal e os artigos 52 e 53 da Lei Complementar nº 101, de 04 de maio de 2000 (Lei de Responsabilidade Fiscal).

Ao assinar digitalmente esta capa dos demonstrativos do RREO, estarei também assinando os seguintes demonstrativos, de acordo com a tabela a seguir.

ANEXOS	DEMONSTRATIVOS
1	Balanço Orçamentário
2	Demonstrativo da Execução das Despesas por Função/Subfunção
3	Demonstrativo da Receita Corrente Líquida
4	Demonstrativo das Receitas e Despesas Previdenciárias do Regime Próprio de Previdência dos Servidores
6	Demonstrativo dos Resultados Primário e Nominal
7	Demonstrativo dos Restos a Pagar por Poder e Órgão
8	Demonstrativo das Receitas e Despesas com Manutenção e Desenvolvimento do Ensino – MDE
9	Demonstrativo das Receitas de Operações de Crédito e Despesas de Capital
10	Demonstrativo da Projeção Atuarial do Regime Próprio de Previdência dos Servidores
11	Demonstrativo da Receita de Alienação de Ativos e Aplicação dos Recursos
12	Demonstrativo das Receitas e Despesas com Ações e Serviços Públicos de Saúde
13	Demonstrativo das Parcerias Público-Privadas
14	Demonstrativo Simplificado
16	Demonstrativo da Receita Tributária Líquida e das Despesas com Cultura

Goiânia, 14 de maio de 2020.

Assinado digitalmente pelo Governador
do Estado de Goiás

Assinado Digitalmente pela Secretária de Estado da
Economia

Assinado digitalmente pelo Secretário de Estado-Chefe
da Controladoria-Geral do Estado



UF: Governo do Estado de Goiás

CNPJ: 01.409.580/0001-38

BIMESTRE/ANO: 6º Bimestre/2019

RREO - ANEXO 1 (LRF, Art. 52, inciso I, alíneas "a" e "b" do inciso II e §1º)

PERÍODO DE REFERÊNCIA: JANEIRO A DEZEMBRO DE 2019 / BIMESTRE NOVEMBRO-DEZEMBRO

Em reais

Campo	RECEITAS	PREVISÃO INICIAL	PREVISÃO ATUALIZADA (a)	RECEITAS REALIZADAS				SALDO (a-c)
				No Bimestre (b)	% (b/a)	Até o Bimestre (c)	% (c/a)	
1	RECEITAS (EXCETO INTRA-ORÇAMENTÁRIAS) (I)	24.343.847.000,00	24.863.948.471,14	5.171.761.445,66	20,80	27.916.837.436,32	112,28	-3.052.888.965,18
2	RECEITAS CORRENTES	24.211.257.000,00	24.555.637.102,78	5.144.793.225,74	20,95	25.863.018.354,56	105,32	-1.307.381.251,78
3	IMPOSTOS, TAXAS E CONTRIBUIÇÕES DE MELHORIA	14.838.390.000,00	14.920.972.035,01	2.825.710.035,73	18,94	15.639.654.570,23	104,82	-718.682.535,22
4	Impostos	12.728.978.000,00	12.808.978.000,00	2.479.490.226,26	19,36	13.599.536.585,71	106,17	-790.558.585,71
5	Taxas	2.109.412.000,00	2.111.994.035,01	346.219.809,47	16,39	2.040.117.984,52	96,60	71.876.050,49
6	Contribuição de Melhoria	0,00	0,00	0,00	0,00	0,00	0,00	0,00
7	CONTRIBUIÇÕES	1.151.532.000,00	1.181.532.000,00	330.048.654,93	27,93	1.309.301.016,90	110,81	-127.769.016,90
8	Contribuições Sociais	1.151.532.000,00	1.181.532.000,00	330.048.654,93	27,93	1.309.301.016,90	110,81	-127.769.016,90
9	Contribuições Econômicas	0,00	0,00	0,00	0,00	0,00	0,00	0,00
10	Contribuições para Entidades Privadas de Serviço Social e de Formação Profissional	0,00	0,00	0,00	0,00	0,00	0,00	0,00
11	RECEITA PATRIMONIAL	216.128.000,00	217.135.806,46	41.586.751,47	19,15	285.067.296,52	131,29	-67.931.490,06
12	Exploração do Patrimônio Imobiliário do Estado	7.976.000,00	8.983.806,46	1.033.944,08	11,51	9.566.868,14	106,49	-583.061,68
13	Valores Mobiliários	176.470.000,00	176.470.000,00	37.671.192,41	21,35	137.785.077,31	78,08	38.684.922,69
14	Delegação de Serviços Públicos Mediante Concessão, Permissão, Autorização ou Licença	16.164.000,00	16.164.000,00	2.202.198,29	13,62	16.153.296,51	99,93	10.703,49
15	Exploração de Recursos Naturais	12.924.000,00	12.924.000,00	481.065,90	3,72	3.292.682,91	25,48	9.631.317,09
16	Exploração do Patrimônio Intangível	0,00	0,00	0,00	0,00	0,00	0,00	0,00
17	Cessão de Direitos	2.517.000,00	2.517.000,00	198.350,79	7,88	118.237.413,23	4.697,55	-115.720.413,23
18	Demais Receitas Patrimoniais	77.000,00	77.000,00	0,00	0,00	31.958,42	41,50	45.041,58
19	RECEITA AGROPECUÁRIA	0,00	0,00	0,00	0,00	0,00	0,00	0,00
20	RECEITA INDUSTRIAL	0,00	0,00	0,00	0,00	0,00	0,00	0,00
21	RECEITA DE SERVIÇOS	1.683.599.000,00	1.890.838.144,96	434.633.234,03	22,99	1.871.917.103,42	99,00	18.921.041,54
22	Serviços Administrativos e Comerciais Gerais	134.343.000,00	134.343.000,00	14.582.373,00	10,85	80.727.964,09	60,09	53.615.035,91
23	Serviços e Atividades Referentes à Navegação e ao Transporte	0,00	0,00	0,00	0,00	0,00	0,00	0,00
24	Serviços e Atividades referentes à Saúde	1.480.434.000,00	1.687.673.144,96	411.581.405,69	24,39	1.742.971.516,37	103,28	-55.298.371,41
25	Serviços e Atividades Financeiras	68.822.000,00	68.822.000,00	8.441.455,34	12,27	48.176.215,19	70,00	20.645.784,81
26	Outros Serviços	0,00	0,00	28.000,00	0,00	41.407,77	0,00	-41.407,77
27	TRANSFERÊNCIAS CORRENTES	5.105.315.000,00	5.128.471.424,78	1.231.025.973,61	24,00	5.364.399.524,20	104,60	-235.928.099,42
28	Transferências da União e de suas Entidades	2.909.398.000,00	2.932.294.424,78	832.856.912,59	28,40	3.208.452.528,83	109,42	-276.158.104,05
29	Transferências dos Estados e do Distrito Federal e de suas Entidades	0,00	0,00	0,00	0,00	0,00	0,00	0,00
30	Transferências dos Municípios e de suas Entidades	4.000.000,00	4.000.000,00	667.992,72	16,70	3.639.406,91	90,99	360.593,09
31	Transferências de Instituições Privadas	10.614.000,00	10.694.000,00	4.710.830,44	44,05	5.843.492,57	54,64	4.850.507,43
32	Transferências de Outras Instituições Públicas	2.179.946.000,00	2.180.126.000,00	392.790.237,86	18,02	2.146.464.095,89	98,46	33.661.904,11
33	Transferências do Exterior	0,00	0,00	0,00	0,00	0,00	0,00	0,00
34	Transferências de Pessoas Físicas	1.357.000,00	1.357.000,00	0,00	0,00	0,00	0,00	1.357.000,00
35	Transferências Provenientes de Depósitos Não Identificados	0,00	0,00	0,00	0,00	0,00	0,00	0,00
36	OUTRAS RECEITAS CORRENTES	1.216.293.000,00	1.216.687.691,57	281.788.575,97	23,16	1.392.678.843,29	114,46	-175.991.151,72
37	Multas Administrativas, Contratuais e Judiciais	300.348.000,00	300.348.278,52	57.347.365,91	19,09	330.275.422,26	109,96	-29.927.143,74
38	Indenizações, Restituições e Ressarcimentos	54.478.000,00	54.842.114,98	10.829.598,73	19,75	30.368.167,78	55,37	24.473.947,20
39	Bens, Direitos e Valores Incorporados ao Patrimônio Público	84.000,00	84.000,00	0,00	0,00	5.509,87	6,56	78.490,13
40	Receitas Correntes Diversas	861.383.000,00	861.413.298,07	213.611.611,33	24,80	1.032.029.743,38	119,81	-170.616.445,31
41	RECEITAS DE CAPITAL	132.590.000,00	308.311.368,36	26.968.219,92	8,75	2.053.819.081,76	666,15	-1.745.507.713,40
42	OPERAÇÕES DE CRÉDITO	20.880.000,00	92.680.000,00	0,00	0,00	6.206.575,52	6,70	86.473.424,48
43	Operações de Crédito - Mercado Interno	100.000,00	71.900.000,00	0,00	0,00	0,00	0,00	71.900.000,00
44	Operações de Crédito - Mercado Externo	20.780.000,00	20.780.000,00	0,00	0,00	6.206.575,52	29,87	14.573.424,48
45	ALIENAÇÃO DE BENS	3.358.000,00	3.358.000,00	24.784,67	0,74	48.063.895,40	1.431,33	-44.705.895,40
46	Alienação de Bens Móveis	680.000,00	680.000,00	5.000,00	0,74	578.840,00	85,12	101.160,00
47	Alienação de Bens Imóveis	2.678.000,00	2.678.000,00	19.784,67	0,74	1.485.055,40	55,45	1.192.944,60
48	Alienação de Bens Intangíveis	0,00	0,00	0,00	0,00	46.000.000,00	0,00	-46.000.000,00
49	AMORTIZAÇÕES DE EMPRÉSTIMOS	7.019.000,00	7.019.000,00	1.802.662,06	25,68	12.333.563,96	175,72	-5.314.563,96



UF: Governo do Estado de Goiás

CNPJ: 01.409.580/0001-38

BIMESTRE/ANO: 6º Bimestre/2019

RREO - ANEXO 1 (LRF, Art. 52, inciso I, alíneas "a" e "b" do inciso II e §1º)

PERÍODO DE REFERÊNCIA: JANEIRO A DEZEMBRO DE 2019 / BIMESTRE NOVEMBRO-DEZEMBRO

Em reais

Campo	RECEITAS	PREVISÃO INICIAL	PREVISÃO ATUALIZADA (a)	RECEITAS REALIZADAS				SALDO (a-c)
				No Bimestre (b)	% (b/a)	Até o Bimestre (c)	% (c/a)	
50	TRANSFERÊNCIAS DE CAPITAL	89.083.000,00	193.004.368,36	24.489.138,24	12,69	122.401.223,27	63,42	70.603.145,09
51	Transferências da União e de suas Entidades	85.833.000,00	189.754.368,36	24.138.655,36	12,72	121.985.740,39	64,29	67.768.627,97
52	Transferências dos Estados e do Distrito Federal e de suas Entidades	0,00	0,00	0,00	0,00	0,00	0,00	0,00
53	Transferências dos Municípios e de suas Entidades	1.810.000,00	1.810.000,00	350.482,88	19,36	350.482,88	19,36	1.459.517,12
54	Transferências de Instituições Privadas	1.440.000,00	1.440.000,00	0,00	0,00	65.000,00	4,51	1.375.000,00
55	Transferências de Outras Instituições Públicas	0,00	0,00	0,00	0,00	0,00	0,00	0,00
56	Transferências do Exterior	0,00	0,00	0,00	0,00	0,00	0,00	0,00
57	Transferências de Pessoas Físicas	0,00	0,00	0,00	0,00	0,00	0,00	0,00
58	Transferências Provenientes de Depósitos Não Identificados	0,00	0,00	0,00	0,00	0,00	0,00	0,00
59	OUTRAS RECEITAS DE CAPITAL	12.250.000,00	12.250.000,00	651.634,95	5,32	1.864.813.823,61	15.222,97	-1.852.563.823,61
60	Integralização do Capital Social	0,00	0,00	0,00	0,00	0,00	0,00	0,00
61	Remuneração das Disponibilidades do Tesouro	0,00	0,00	0,00	0,00	0,00	0,00	0,00
62	Resgate de Títulos do Tesouro	0,00	0,00	0,00	0,00	0,00	0,00	0,00
63	Demais Receitas de Capital	12.250.000,00	12.250.000,00	651.634,95	5,32	1.864.813.823,61	15.222,97	-1.852.563.823,61
64	RECEITAS (INTRA-ORÇAMENTÁRIAS) (II)	1.788.025.000,00	1.861.513.898,90	576.710.557,30	30,98	2.080.279.437,48	111,75	-218.765.538,58
65	SUBTOTAL DAS RECEITAS (III) = (I + II)	26.131.872.000,00	26.725.462.370,04	5.748.472.002,96	21,51	29.997.116.873,80	112,24	-3.271.654.503,76
66	OPERAÇÕES DE CRÉDITO / REFINANCIAMENTO (IV)	0,00	0,00	0,00	0,00	0,00	0,00	0,00
67	Operações de Crédito - Mercado Interno	0,00	0,00	0,00	0,00	0,00	0,00	0,00
68	Mobiliária	0,00	0,00	0,00	0,00	0,00	0,00	0,00
69	Contratual	0,00	0,00	0,00	0,00	0,00	0,00	0,00
70	Operações de Crédito - Mercado Externo	0,00	0,00	0,00	0,00	0,00	0,00	0,00
71	Mobiliária	0,00	0,00	0,00	0,00	0,00	0,00	0,00
72	Contratual	0,00	0,00	0,00	0,00	0,00	0,00	0,00
73	SUBTOTAL COM REFINANCIAMENTO (V) = (III + IV)	26.131.872.000,00	26.725.462.370,04	5.748.472.002,96	21,51	29.997.116.873,80	112,24	-3.271.654.503,76
74	DÉFICIT (VI)*					0,00		
75	TOTAL (VII) = (V + VI)	26.131.872.000,00	26.725.462.370,04	5.748.472.002,96	21,51	29.997.116.873,80	112,24	-3.271.654.503,76
76	SALDOS DE EXERCÍCIOS ANTERIORES	0,00	417.638.095,47			0,00		
77	Recursos Arrecadados em Exercícios Anteriores -RPPS	0,00	0,00					
78	Superávit Financeiro Utilizado para Créditos Adicionais		417.638.095,47			0,00		

Campo	DESPESAS	DOTAÇÃO INICIAL (d)	DOTAÇÃO ATUALIZADA (e)	DESPESAS EMPENHADAS		SALDO (g) = (e-f)	DESPESAS LIQUIDADAS		SALDO (i) = (e-h)	DESPESAS PAGAS ATÉ O BIMESTRE (j)	INSCRITAS EM RESTOS A PAGAR NÃO PROCESSADOS (k)
				No Bimestre	Até o Bimestre (f)		No Bimestre	Até o Bimestre (h)			
79	DESPESAS (EXCETO INTRA-ORÇAMENTÁRIAS) (VIII)	32.195.672.000,00	33.206.900.465,51	4.301.597.600,05	27.411.208.511,17	5.795.691.954,34	5.677.271.439,25	26.730.017.318,36	6.476.883.147,15	25.318.853.840,01	681.191.192,81
80	DESPESAS CORRENTES	24.126.832.000,00	29.833.762.434,73	3.905.217.846,03	25.730.402.652,34	4.103.359.782,39	5.009.210.471,60	25.341.769.336,47	4.491.993.098,26	24.454.358.315,85	388.633.315,87
81	PESSOAL E ENCARGOS SOCIAIS	15.907.057.000,00	19.657.666.477,41	2.915.084.162,50	17.243.562.615,89	2.414.103.861,52	3.004.722.503,67	17.229.089.278,41	2.428.577.199,00	17.173.739.400,16	14.473.337,48
82	JUROS E ENCARGOS DA DÍVIDA	924.135.000,00	1.290.535.000,00	352.971.656,98	1.285.923.426,87	4.611.573,13	585.837.482,45	1.285.922.460,39	4.612.539,61	651.979.849,63	966,48
83	OUTRAS DESPESAS CORRENTES	7.295.640.000,00	8.885.560.957,32	637.162.026,55	7.200.916.609,58	1.684.644.347,74	1.418.650.485,48	6.826.757.597,67	2.058.803.359,65	6.628.639.066,06	374.159.011,91
84	Transferências a Municípios[1]	0,00	0,00	0,00	0,00	0,00	0,00	0,00	0,00	0,00	0,00
85	Demais Despesas Correntes[1]	7.295.640.000,00	8.885.560.957,32	637.162.026,55	7.200.916.609,58	1.684.644.347,74	1.418.650.485,48	6.826.757.597,67	2.058.803.359,65	6.628.639.066,06	374.159.011,91
86	DESPESAS DE CAPITAL	1.682.372.000,00	2.398.115.239,36	396.379.754,02	1.680.805.858,83	717.309.380,53	668.060.967,65	1.388.247.981,89	1.009.867.257,47	864.495.524,16	292.557.876,94
87	INVESTIMENTOS	912.432.000,00	1.334.177.584,60	146.720.248,54	649.015.758,55	685.161.826,05	211.180.642,72	359.669.920,19	974.507.664,41	325.367.553,52	289.345.838,36
88	INVERSÕES FINANCEIRAS	44.959.000,00	81.756.654,76	20.678.472,10	66.522.633,75	15.234.021,01	20.678.472,10	63.310.595,17	18.446.059,59	63.310.595,17	3.212.038,58
89	AMORTIZAÇÃO DA DÍVIDA	724.981.000,00	982.181.000,00	228.981.033,38	965.267.466,53	16.913.533,47	436.201.852,83	965.267.466,53	16.913.533,47	475.817.375,47	0,00
90	RESERVA DE CONTINGÊNCIA	6.386.468.000,00	975.022.791,42			975.022.791,42			975.022.791,42		
91	DESPESAS (INTRA-ORÇAMENTÁRIAS) (IX)	0,00	0,00	330.774.407,23	2.062.869.662,14	-2.062.869.662,14	358.541.119,25	2.050.095.268,03	-2.050.095.268,03	2.037.947.516,91	12.774.394,11
92	SUBTOTAL DAS DESPESAS (X) = (VIII + IX)	32.195.672.000,00	33.206.900.465,51	4.632.372.007,28	29.474.078.173,31	3.732.822.292,20	6.035.812.558,50	28.780.112.586,39	4.426.787.879,12	27.356.801.356,92	693.965.586,92
93	AMORTIZAÇÃO DA DÍV. / REFINANCIAMENTO (XI)	0,00	0,00	0,00	0,00	0,00	0,00	0,00	0,00	0,00	0,00
94	Amortização da Dívida Interna	0,00	0,00	0,00	0,00	0,00	0,00	0,00	0,00	0,00	0,00
95	Dívida Mobiliária	0,00	0,00	0,00	0,00	0,00	0,00	0,00	0,00	0,00	0,00
96	Outras Dívidas	0,00	0,00	0,00	0,00	0,00	0,00	0,00	0,00	0,00	0,00



UF: Governo do Estado de Goiás

CNPJ: 01.409.580/0001-38

BIMESTRE/ANO: 6º Bimestre/2019

RREO - ANEXO 1 (LRF, Art. 52, inciso I, alíneas "a" e "b" do inciso II e §1º)

PERÍODO DE REFERÊNCIA: JANEIRO A DEZEMBRO DE 2019 / BIMESTRE NOVEMBRO-DEZEMBRO

Em reais

Campo	DESPESAS	DOTAÇÃO INICIAL (d)	DOTAÇÃO ATUALIZADA (e)	DESPESAS EMPENHADAS		SALDO (g) = (e-f)	DESPESAS LIQUIDADAS		SALDO (i) = (e-h)	DESPESAS PAGAS ATÉ O BIMESTRE (j)	INSCRITAS EM RESTOS A PAGAR NÃO PROCESSADOS (k)
				No Bimestre	Até o Bimestre (f)		No Bimestre	Até o Bimestre (h)			
97	Amortização da Dívida Externa	0,00	0,00	0,00	0,00	0,00	0,00	0,00	0,00	0,00	0,00
98	Dívida Mobiliária	0,00	0,00	0,00	0,00	0,00	0,00	0,00	0,00	0,00	0,00
99	Outras Dívidas	0,00	0,00	0,00	0,00	0,00	0,00	0,00	0,00	0,00	0,00
100	SUBTOTAL C/ REFINANCIAMENTO (XII) = (X+XI)	32.195.672.000,00	33.206.900.465,51	4.632.372.007,28	29.474.078.173,31	3.732.822.292,20	6.035.812.558,50	28.780.112.586,39	4.426.787.879,12	27.356.801.356,92	693.965.586,92
101	SUPERÁVIT (XIII)				523.038.700,49			1.217.004.287,41		2.640.315.516,88	
102	TOTAL (XIV) = (XII+XIII)	32.195.672.000,00	33.206.900.465,51	4.632.372.007,28	29.997.116.873,80		6.035.812.558,50	29.997.116.873,80		29.997.116.873,80	693.965.586,92
103	RESERVA DO RPPS	0,00	0,00			0,00			0,00		
Campo	RECEITAS INTRA - ORÇAMENTÁRIAS			PREVISÃO INICIAL	PREVISÃO ATUALIZADA (a)	RECEITAS REALIZADAS			SALDO (a-c)		
104	RECEITAS (INTRA-ORÇAMENTÁRIAS) (II)			1.788.025.000,00	1.861.513.898,90	576.710.557,30	30,98	2.080.279.437,48	111,75	-218.765.538,58	
105	RECEITAS CORRENTES			1.788.025.000,00	1.861.513.898,90	576.710.557,30	30,98	2.080.274.774,72	111,75	-218.760.875,82	
106	IMPOSTOS, TAXAS E CONTRIBUIÇÕES DE MELHORIA			0,00	0,00	0,00	0,00	0,00	0,00	0,00	
107	Impostos			0,00	0,00	0,00	0,00	0,00	0,00	0,00	
108	Taxas			0,00	0,00	0,00	0,00	0,00	0,00	0,00	
109	Contribuição de Melhoria			0,00	0,00	0,00	0,00	0,00	0,00	0,00	
110	CONTRIBUIÇÕES			1.768.010.000,00	1.840.251.423,67	519.952.578,35	28,25	1.986.113.919,89	107,93	-145.862.496,22	
111	Contribuições Sociais			1.768.010.000,00	1.840.251.423,67	519.952.578,35	28,25	1.986.113.919,89	107,93	-145.862.496,22	
112	Contribuições Econômicas			0	0,00	0,00	0,00	0,00	0,00	0,00	
113	Contribuições para Entidades Privadas de Serviço Social e de Formação Profissional			0,00	0,00	0,00	0,00	0,00	0,00	0,00	
114	RECEITA PATRIMONIAL			15.000,00	1.262.475,23	117.562,24	9,31	1.467.138,64	116,21	-204.663,41	
115	Exploração do Patrimônio Imobiliário do Estado			15.000,00	1.262.475,23	117.562,24	9,31	1.467.138,64	116,21	-204.663,41	
116	Valores Mobiliários			0,00	0,00	0,00	0,00	0,00	0,00	0,00	
117	Delegação de Serviços Públicos Mediante Concessão, Permissão, Autorização ou Licença			0,00	0,00	0,00	0,00	0,00	0,00	0,00	
118	Exploração de Recursos Naturais			0,00	0,00	0,00	0,00	0,00	0,00	0,00	
119	Exploração do Patrimônio Intangível			0,00	0,00	0,00	0,00	0,00	0,00	0,00	
120	Cessão de Direitos			0,00	0,00	0,00	0,00	0,00	0,00	0,00	
121	Demais Receitas Patrimoniais			0,00	0,00	0,00	0,00	0,00	0,00	0,00	
122	RECEITA AGROPECUÁRIA			0,00	0,00	0,00	0,00	0,00	0,00	0,00	
123	RECEITA INDUSTRIAL			0,00	0,00	0,00	0,00	0,00	0,00	0,00	
124	RECEITA DE SERVIÇOS			20.000.000,00	20.000.000,00	44.419.630,27	222,10	79.325.915,47	396,63	-59.325.915,47	
125	Serviços Administrativos e Comerciais Gerais			20.000.000,00	20.000.000,00	44.379.170,27	221,90	79.053.795,31	395,27	-59.053.795,31	
126	Serviços e Atividades Referentes à Navegação e ao Transporte			0,00	0,00	0,00	0,00	0,00	0,00	0,00	
127	Serviços e Atividades Referentes à Saúde			0,00	0,00	40.460,00	0,00	272.120,16	0,00	-272.120,16	
128	Serviços e Atividades Financeiras			0,00	0,00	0,00	0,00	0,00	0,00	0,00	
129	Outros Serviços			0,00	0,00	0,00	0,00	0,00	0,00	0,00	
130	TRANSFERÊNCIAS CORRENTES			0,00	0,00	0,00	0,00	0,00	0,00	0,00	
131	Transferências da União e de suas Entidades			0,00	0,00	0,00	0,00	0,00	0,00	0,00	
132	Transferências dos Estados e do Distrito Federal e de suas Entidades			0,00	0,00	0,00	0,00	0,00	0,00	0,00	
133	Transferências dos Municípios e de suas Entidades			0,00	0,00	0,00	0,00	0,00	0,00	0,00	
134	Transferências de Instituições Privadas			0,00	0,00	0,00	0,00	0,00	0,00	0,00	
135	Transferências de Outras Instituições Públicas			0,00	0,00	0,00	0,00	0,00	0,00	0,00	
136	Transferências do Exterior			0,00	0,00	0,00	0,00	0,00	0,00	0,00	
137	Transferências de Pessoas Físicas			0,00	0,00	0,00	0,00	0,00	0,00	0,00	
138	Transferências Provenientes de Depósitos Não Identificados			0,00	0,00	0,00	0,00	0,00	0,00	0,00	
139	OUTRAS RECEITAS CORRENTES			0,00	0,00	12.220.786,44	0,00	13.367.800,72	0,00	-13.367.800,72	
140	Multas Administrativas, Contratuais e Judiciais			0,00	0,00	0,00	0,00	0,00	0,00	0,00	
141	Indenizações, Restituições e Ressarcimentos			0,00	0,00	12.220.786,44	0,00	13.367.800,72	0,00	-13.367.800,72	
142	Bens, Direitos e Valores Incorporados ao Patrimônio Público			0,00	0,00	0,00	0,00	0,00	0,00	0,00	
143	Demais Receitas Correntes			0,00	0,00	0,00	0,00	0,00	0,00	0,00	
144	RECEITAS DE CAPITAL			0,00	0,00	0,00	0,00	4.662,76	0,00	-4.662,76	



ESTADO DE GOIÁS
Secretaria de Estado da Economia
Controladoria-Geral do Estado

RELATÓRIO RESUMIDO DA EXECUÇÃO ORÇAMENTÁRIA
BALANÇO ORÇAMENTÁRIO
ORÇAMENTOS FISCAL E DA SEGURIDADE SOCIAL

UF: Governo do Estado de Goiás

CNPJ: 01.409.580/0001-38

BIMESTRE/ANO: 6º Bimestre/2019

RRRO - ANEXO 1 (LRF, Art. 52, inciso I, alíneas "a" e "b" do inciso II e §1º)

PERÍODO DE REFERÊNCIA: JANEIRO A DEZEMBRO DE 2019 / BIMESTRE NOVEMBRO-DEZEMBRO

Em reais

Campo	RECEITAS INTRA - ORÇAMENTÁRIAS	PREVISÃO INICIAL	PREVISÃO ATUALIZADA (a)	RECEITAS REALIZADAS				SALDO (a-c)
				No Bimestre (b)	% (b/a)	Até o Bimestre (c)	% (c/a)	
145	OPERAÇÕES DE CRÉDITO	0,00	0,00	0,00	0,00	0,00	0,00	0,00
146	Operações de Crédito Internas	0,00	0,00	0,00	0,00	0,00	0,00	0,00
147	Operações de Crédito Externas	0,00	0,00	0,00	0,00	0,00	0,00	0,00
148	ALIENAÇÃO DE BENS	0,00	0,00	0,00	0,00	0,00	0,00	0,00
149	Alienação de Bens Móveis	0,00	0,00	0,00	0,00	0,00	0,00	0,00
150	Alienação de Bens Imóveis	0,00	0,00	0,00	0,00	0,00	0,00	0,00
151	Alienação de Bens Intangíveis	0,00	0,00	0,00	0,00	0,00	0,00	0,00
152	AMORTIZAÇÕES DE EMPRÉSTIMOS	0,00	0,00	0,00	0,00	0,00	0,00	0,00
153	TRANSFERÊNCIAS DE CAPITAL	0,00	0,00	0,00	0,00	4.662,76	0,00	-4.662,76
154	Transferências da União e de suas Entidades	0,00	0,00	0,00	0,00	0,00	0,00	0,00
155	Transferências dos Estados e do Distrito Federal e de suas Entidades	0,00	0,00	0,00	0,00	4.662,76	0,00	-4.662,76
156	Transferências dos Municípios e de suas Entidades	0,00	0,00	0,00	0,00	0,00	0,00	0,00
157	Transferências de Instituições Privadas	0,00	0,00	0,00	0,00	0,00	0,00	0,00
158	Transferências de Outras Instituições Públicas	0,00	0,00	0,00	0,00	0,00	0,00	0,00
159	Transferências do Exterior	0,00	0,00	0,00	0,00	0,00	0,00	0,00
160	Transferências de Pessoas Físicas	0,00	0,00	0,00	0,00	0,00	0,00	0,00
161	Transferências Provenientes de Depósitos Não Identificados	0,00	0,00	0,00	0,00	0,00	0,00	0,00
162	OUTRAS RECEITAS DE CAPITAL	0,00	0,00	0,00	0,00	0,00	0,00	0,00
163	Integralização do Capital Social	0,00	0,00	0,00	0,00	0,00	0,00	0,00
164	Remuneração das Disponibilidades do Tesouro	0,00	0,00	0,00	0,00	0,00	0,00	0,00
165	Resgate de Títulos do Tesouro	0,00	0,00	0,00	0,00	0,00	0,00	0,00
166	Demais Receitas de Capital	0,00	0,00	0,00	0,00	0,00	0,00	0,00

Campo	DESPEAS INTRA - ORÇAMENTÁRIAS	DOTAÇÃO INICIAL (d)	DOTAÇÃO ATUALIZADA (e)	DESPEAS EMPENHADAS		SALDO (g) = (e-f)	DESPEAS LIQUIDADAS		SALDO (i) = (e-h)	DESPEAS PAGAS ATÉ O BIMESTRE (f)	INSCRITAS EM RESTOS A PAGAR NÃO PROCESSADOS (k)
				NO BIMESTRE	ATÉ O BIMESTRE (f)		NO BIMESTRE	ATÉ O BIMESTRE (h)			
167	DESPEAS (INTRA-ORÇAMENTÁRIAS) (IX)	0,00	0,00	330.774.407,23	2.062.869.662,14	-2.062.869.662,14	358.541.119,25	2.050.095.268,03	-2.050.095.268,03	2.037.947.516,91	12.774.394,11
168	DESPEAS CORRENTES	0,00	0,00	330.774.407,23	2.062.869.662,14	-2.062.869.662,14	358.541.119,25	2.050.095.268,03	-2.050.095.268,03	2.037.947.516,91	12.774.394,11
169	PESSOAL E ENCARGOS SOCIAIS	0,00	0,00	314.653.191,72	1.941.426.524,22	-1.941.426.524,22	322.332.507,70	1.941.176.678,75	-1.941.176.678,75	1.929.029.390,82	249.845,47
170	JUROS E ENCARGOS DA DÍVIDA	0,00	0,00	0,00	0,00	0,00	0,00	0,00	0,00	0,00	0,00
171	OUTRAS DESPEAS CORRENTES	0,00	0,00	16.121.215,51	121.443.137,92	-121.443.137,92	36.208.611,55	108.918.589,28	-108.918.589,28	108.918.126,09	12.524.548,64
172	DESPEAS DE CAPITAL	0,00	0,00	0,00	0,00	0,00	0,00	0,00	0,00	0,00	0,00
173	INVESTIMENTOS	0,00	0,00	0,00	0,00	0,00	0,00	0,00	0,00	0,00	0,00
174	INVERSÕES FINANCEIRAS	0,00	0,00	0,00	0,00	0,00	0,00	0,00	0,00	0,00	0,00
175	AMORTIZAÇÃO DA DÍVIDA	0,00	0,00	0,00	0,00	0,00	0,00	0,00	0,00	0,00	0,00
176	RESERVA DE CONTIGÊNCIA	0,00	0,00	0,00	0,00	0,00	0,00	0,00	0,00	0,00	0,00

FONTE: SIOFI-NET / SCG / ECONOMIA-GO

- NOTAS:
- Os valores das receitas já estão considerando as suas respectivas deduções, ou seja, a Dedução para Formação do FUNDEB, as Transferências Constitucionais aos Municípios e as Restituições de Receitas.
 - Os valores das Transferências Constitucionais aos Municípios estão evidenciados no Demonstrativo da Receita Corrente Líquida, apurados a cada mês.
 - Déficit apurado pela diferença entre a receita realizada e a despesa liquidada nos cinco primeiros bimestres e a despesa empenhada no último bimestre.
 - Os valores foram convalidados em decorrência da consolidação do Balanço Geral do Estado de 2019.

Goiânia, 14 de maio de 2020.

Assinado Digitalmente pelo Governador
do Estado de Goiás

Assinado Digitalmente pela Secretária de Estado da
Economia

Assinado Digitalmente pelo Secretário de Estado-Chefe
da Controladoria-Geral do Estado



RELATÓRIO RESUMIDO DA EXECUÇÃO ORÇAMENTÁRIA
DEMONSTRATIVO DA EXECUÇÃO DAS DESPESAS POR FUNÇÃO/SUBFUNÇÃO
ORÇAMENTOS FISCAL E DA SEGURIDADE SOCIAL

UF: Governo do Estado de Goiás

CNPJ: 01.409.580/0001-38

BIMESTRE/ANO: 6º Bimestre/2019

RREO - ANEXO 2 (LRF, Art. 52, inciso II, alínea "c")

PERÍODO DE REFERÊNCIA: JANEIRO A DEZEMBRO DE 2019 / BIMESTRE NOVEMBRO-DEZEMBRO

CAMPO	CÓDIGO	FUNÇÃO/SUBFUNÇÃO	DOTAÇÃO INICIAL	DOTAÇÃO ATUALIZADA (a)	DESPESAS EMPENHADAS			SALDO (c) = (a-b)	DESPESAS LIQUIDADAS			SALDO (e) = (a-d)	INSCRITAS EM RESTOS A PAGAR NÃO PROCESSADOS (f)
					No Bimestre	Até o Bimestre (b)	% (b/total b)		No Bimestre	Até o Bimestre (d)	% (d/total d)		
1		DESPESAS (EXCETO INTRA -ORÇAMENTÁRIAS) (I)	32.195.672.000,00	33.206.900.465,51	4.301.597.600,05	27.411.208.511,17	93,00	5.795.691.954,34	5.677.271.439,25	26.730.017.318,36	92,88	6.476.883.147,15	681.191.192,81
2	00001	LEGISLATIVA	919.223.000,00	1.197.131.022,48	102.835.230,74	958.871.887,18	3,25	238.259.135,30	181.970.233,61	937.798.612,86	3,26	259.332.409,62	21.073.274,32
3	01031	AÇÃO LEGISLATIVA	478.685.000,00	456.109.792,20	60.076.595,29	326.648.810,36	1,11	129.460.981,84	66.169.490,29	319.809.667,10	1,11	136.300.125,10	6.839.143,26
4	01032	CONTROLE EXTERNO	301.646.000,00	387.746.000,00	16.443.962,33	297.081.528,54	1,01	90.664.471,46	52.940.896,50	283.431.152,60	0,98	104.314.847,40	13.650.375,94
5	01272	PREVIDENCIA DO REGIME ESTATUTARIO	138.892.000,00	353.275.230,28	26.314.673,12	335.141.548,28	1,14	18.133.682,00	62.859.846,82	334.557.793,16	1,16	18.717.437,12	583.755,12
6	00002	JUDICIÁRIA	2.100.395.000,00	2.348.423.750,72	289.003.067,03	2.047.762.137,40	6,95	300.661.613,32	357.605.168,13	1.907.021.477,68	6,63	441.402.273,04	140.740.659,72
7	02061	AÇÃO JUDICIÁRIA	1.667.728.000,00	1.836.728.000,00	208.944.414,65	1.565.053.716,34	5,31	271.674.283,66	273.829.793,38	1.425.061.287,34	4,95	411.666.712,66	139.992.429,00
8	02122	ADMINISTRAÇÃO GERAL	107.100.000,00	122.446.743,40	12.575.553,07	97.869.333,25	0,33	24.577.410,15	16.292.275,44	97.121.102,53	0,34	25.325.640,87	748.230,72
9	02272	PREVIDENCIA DO REGIME ESTATUTARIO	325.567.000,00	389.249.007,32	67.483.099,31	384.839.087,81	1,31	4.409.919,51	67.483.099,31	384.839.087,81	1,34	4.409.919,51	0,00
10	00003	ESSENCIAL A JUSTIÇA	850.933.000,00	844.986.843,83	137.880.122,50	748.708.483,15	2,54	96.278.360,68	150.931.288,13	729.013.005,91	2,53	115.973.837,92	19.695.477,24
11	03091	DEFESA DA ORDEM JURÍDICA	607.756.000,00	721.984.383,11	116.661.366,09	626.300.571,95	2,12	95.683.811,16	127.577.617,04	610.107.711,12	2,12	111.876.671,99	16.192.860,83
12	03092	REPRESENTAÇÃO JUDICIAL E EXTRAJUDICIAL	4.070.000,00	12.070.000,00	-27.841,02	11.927.158,98	0,04	142.841,02	2.103.073,66	8.424.542,57	0,03	3.645.457,43	3.502.616,41
13	03272	PREVIDENCIA DO REGIME ESTATUTARIO	239.107.000,00	110.932.460,72	21.246.597,43	110.480.752,22	0,37	451.708,50	21.250.597,43	110.480.752,22	0,38	451.708,50	0,00
14	00004	ADMINISTRAÇÃO	2.463.887.000,00	2.732.989.937,06	305.218.490,05	2.153.750.723,51	7,31	579.239.213,55	381.770.365,70	2.061.382.105,17	7,16	671.607.831,89	92.368.618,34
15	04121	PLANEJAMENTO E ORÇAMENTO	90.000,00	20.000,00	0,00	0,00	0,00	20.000,00	0,00	20.000,00	0,00	20.000,00	0,00
16	04122	ADMINISTRAÇÃO GERAL	2.317.396.000,00	2.553.490.804,82	284.733.244,82	2.033.923.800,44	6,90	519.567.004,38	356.952.324,31	1.957.236.847,51	6,80	596.253.957,31	76.686.952,93
17	04123	ADMINISTRAÇÃO FINANCEIRA	45.853.000,00	58.395.098,11	12.578.472,10	54.241.535,53	0,18	4.153.562,58	12.380.275,66	54.043.339,09	0,19	4.351.759,02	198.196,44
18	04124	CONTROLE INTERNO	190.000,00	456.232,52	30.153,46	306.232,52	0,00	150.000,00	61.787,44	279.575,40	0,00	176.657,12	26.657,12
19	04126	TECNOLOGIA DA INFORMAÇÃO	2.000.000,00	1.800.000,00	0,00	68.975,20	0,00	1.731.024,80	0,00	0,00	0,00	1.800.000,00	68.975,20
20	04128	FORMAÇÃO DE RECURSOS HUMANOS	7.446.000,00	7.425.000,00	-210,00	1.941.919,82	0,01	5.483.080,18	92.180,88	1.322.472,07	0,00	6.102.527,93	619.447,75
21	04129	ADMINISTRAÇÃO DE RECEITAS	32.548.000,00	42.548.000,00	2.123.452,68	21.206.466,48	0,07	21.341.533,52	3.334.025,62	18.709.968,27	0,07	23.838.031,73	2.496.498,21
22	04130	ADMINISTRAÇÃO DE CONCESSÕES	570.000,00	539.000,00	-138,04	77.761,91	0,00	461.238,09	5.808,58	74.834,29	0,00	464.165,71	2.927,62
23	04131	COMUNICAÇÃO SOCIAL	11.114.000,00	28.421.764,07	1.084.786,75	12.277.544,42	0,04	16.144.219,65	5.183.581,89	7.821.268,93	0,03	20.800.495,14	4.456.275,49
24	04572	DESENVOLVIMENTO TECNOLÓGICO E ENGENHARIA	40.000.000,00	36.232.915,82	4.810.056,46	26.512.180,97	0,09	9.720.734,85	3.430.239,07	18.747.853,75	0,07	17.485.062,07	7.764.327,22
25	04573	DIFUSÃO DO CONHECIMENTO CIENTÍFICO E TECNOLÓGICO	6.670.000,00	3.651.121,72	-141.328,18	3.194.306,22	0,01	456.815,50	330.142,25	3.145.945,86	0,01	505.175,86	48.360,36
26	04846	OUTROS ENCARGOS ESPECIAIS	10.000,00	10.000,00	0,00	0,00	0,00	10.000,00	0,00	0,00	0,00	10.000,00	0,00
27	00006	SEGURANÇA PÚBLICA	3.588.483.000,00	4.658.740.624,49	560.860.912,31	3.719.798.731,82	12,62	938.941.892,67	640.829.015,95	3.643.720.859,68	12,66	1.015.019.764,81	76.077.872,14
28	06122	ADMINISTRAÇÃO GERAL	2.783.959.000,00	3.793.259.769,54	468.369.350,71	3.030.149.934,22	10,28	763.109.835,32	502.197.327,45	2.988.554.758,28	10,38	804.705.011,26	41.595.175,94
29	06126	TECNOLOGIA DA INFORMAÇÃO	2.100.000,00	2.727.307,49	42.225,25	2.174.753,22	0,01	552.554,27	292.745,55	2.103.881,23	0,01	623.426,26	70.871,99
30	06128	FORMAÇÃO DE RECURSOS HUMANOS	250.000,00	42.000,00	5.780,00	0,00	36.220,00	0,00	5.780,00	0,00	0,00	36.220,00	0,00
31	06181	POLICIAMENTO	76.167.000,00	230.480.870,30	1.983.554,44	208.104.085,69	0,71	22.376.784,61	37.535.621,84	191.085.768,25	0,66	39.395.102,05	17.018.317,44
32	06182	DEFESA CIVIL	387.918.000,00	521.472.652,15	89.319.676,67	416.934.203,43	1,41	104.538.448,72	92.404.599,85	414.860.394,86	1,44	106.612.257,29	2.073.808,57
33	06183	INFORMAÇÃO AO PORTADOR DE DEFICIÊNCIA	98.060.000,00	1.389.475,31	0,00	0,00	1.389.475,31	0,00	0,00	0,00	0,00	1.389.475,31	0,00
34	06367	EDUCAÇÃO ESPECIAL	66.570.000,00	25.287.626,63	-595.165,53	11.224.017,86	0,04	14.063.608,77	3.304.701,35	7.471.670,37	0,03	17.815.956,26	3.752.347,49
35	06452	SERVIÇOS URBANOS	89.171.000,00	17.670.458,23	881.288,70	13.291.562,98	0,05	4.378.895,25	778.252,78	11.006.229,18	0,04	6.664.229,05	2.285.333,80
36	06572	DESENVOLVIMENTO TECNOLÓGICO E ENGENHARIA	3.050.000,00	15.960.122,41	500.000,00	10.328.738,40	0,04	5.631.384,01	2.386.237,71	9.367.146,51	0,03	6.592.975,90	961.591,89
37	06573	DIFUSÃO DO CONHECIMENTO CIENTÍFICO E TECNOLÓGICO	71.238.000,00	46.309.544,78	350.550,56	25.003.032,73	0,08	21.306.512,05	1.786.601,10	17.153.935,55	0,06	29.155.609,23	7.849.097,18
38	06846	OUTROS ENCARGOS ESPECIAIS	10.000.000,00	4.140.797,65	3.651,51	2.582.623,29	0,01	1.558.174,36	137.148,32	2.111.295,45	0,01	2.029.502,20	471.327,84
39	00008	ASSISTÊNCIA SOCIAL	449.855.000,00	545.719.909,13	24.181.784,45	216.167.696,73	0,73	329.552.212,40	71.696.015,84	190.437.075,11	0,66	355.282.834,02	25.730.621,62
40	08126	TECNOLOGIA DA INFORMAÇÃO	8.074.000,00	6.774.000,00	804,30	229.866,25	0,00	6.544.133,75	3.938,85	216.424,26	0,00	6.557.575,74	13.441,99
41	08128	FORMAÇÃO DE RECURSOS HUMANOS	3.034.000,00	3.034.000,00	9.000,00	0,00	3.025.000,00	0,00	0,00	0,00	0,00	3.034.000,00	9.000,00
42	08242	ASSISTÊNCIA AO PORTADOR DE DEFICIÊNCIA	540.000,00	474.500,00	-6.899,95	5.568,49	0,00	468.931,51	0,00	5.568,49	0,00	468.931,51	0,00
43	08243	ASSISTÊNCIA A CRIANÇA E AO ADOLESCENTE	25.216.000,00	68.308.899,70	-272.977,14	66.664.245,57	0,23	1.644.654,13	8.098.394,34	42.122.578,17	0,15	26.186.321,53	24.541.667,40
44	08244	ASSISTÊNCIA COMUNITÁRIA	384.211.000,00	438.348.509,43	24.451.857,24	138.814.909,88	0,47	299.533.599,55	60.055.208,55	137.823.775,55	0,48	300.524.733,88	991.134,33
45	08332	RELAÇÕES DE TRABALHO	10.000,00	10.000,00	0,00	0,00	10.000,00	0,00	0,00	0,00	0,00	10.000,00	0,00
46	08334	FOMENTO AO TRABALHO	28.300.000,00	28.300.000,00	0,00	10.425.132,50	0,04	17.874.867,50	3.538.474,10	10.249.754,60	0,04	18.050.245,40	175.377,90
47	08422	DIREITOS INDIVIDUAIS, COLETIVOS E DIFUSOS	470.000,00	470.000,00	0,00	18.974,04	0,00	451.025,96	0,00	18.974,04	0,00	451.025,96	0,00
48	00009	PREVIDÊNCIA SOCIAL	3.433.716.000,00	3.505.433.427,37	553.695.356,41	3.319.989.161,14	11,26	185.444.266,23	553.812.338,60	3.319.989.161,14	11,54	185.444.266,23	0,00
49	09272	PREVIDENCIA DO REGIME ESTATUTARIO	3.433.716.000,00	3.505.433.427,37	553.695.356,41	3.319.989.161,14	11,26	185.444.266,23	553.812.338,60	3.319.989.161,14	11,54	185.444.266,23	0,00
50	00010	SAÚDE	3.925.700.000,00	4.601.036.995,50	658.933.454,66	4.372.060.097,74	14,83	228.976.897,76	874.290.256,40	4.320.953.169,21	15,01	280.083.826,29	51.106.928,53
51	10032	CONTROLE EXTERNO	1.234.000,00	1.034.108,82	-10.000,00	90.108,82	0,						



RELATÓRIO RESUMIDO DA EXECUÇÃO ORÇAMENTÁRIA
DEMONSTRATIVO DA EXECUÇÃO DAS DESPESAS POR FUNÇÃO/SUBFUNÇÃO
ORÇAMENTOS FISCAL E DA SEGURIDADE SOCIAL

UF: Governo do Estado de Goiás
CNPJ: 01.409.580/0001-38

PERÍODO DE REFERÊNCIA: JANEIRO A DEZEMBRO DE 2019 / BIMESTRE NOVEMBRO-DEZEMBRO

BIMESTRE/ANO: 6º Bimestre/2019

RREO - ANEXO 2 (LRF, Art. 52, inciso II, alínea "c")

Em reais

CAMPO	CÓDIGO	FUNÇÃO/SUBFUNÇÃO	DOTAÇÃO INICIAL	DOTAÇÃO ATUALIZADA (a)	DESPESAS EMPENHADAS			SALDO (c) = (a-b)	DESPESAS LIQUIDADAS			SALDO (e) = (a-d)	INSCRITAS EM RESTOS A PAGAR NÃO PROCESSADOS (f)
					No Bimestre	Até o Bimestre (b)	% (b/total b)		No Bimestre	Até o Bimestre (d)	% (d/total d)		
53	10122	ADMINISTRAÇÃO GERAL	1.953.782.000,00	2.244.507.919,39	370.691.814,87	2.132.459.145,42	7,24	112.048.773,97	375.097.780,76	2.123.193.790,46	7,38	121.314.128,93	9.265.354,96
54	10128	FORMAÇÃO DE RECURSOS HUMANOS	10.001.000,00	23.385.169,69	-432.749,98	7.915.593,27	0,03	15.469.576,42	520.108,72	4.129.855,35	0,01	19.255.314,34	3.785.737,92
55	10272	PREVIDENCIA DO REGIME ESTATUTARIO	202.334.000,00	277.326.843,26	45.992.062,66	275.941.593,79	0,94	1.385.249,47	45.992.062,66	275.941.593,79	0,96	1.385.249,47	0,00
56	10301	ATENÇÃO BÁSICA	78.697.000,00	87.847.531,33	-213.814,59	85.469.880,16	0,29	2.377.651,17	13.833.975,51	84.972.260,56	0,30	2.875.270,77	497.619,60
57	10302	ASSISTÊNCIA HOSPITALAR E AMBULATORIAL	1.486.622.000,00	1.637.912.664,85	160.117.721,54	1.585.412.356,83	5,38	52.500.308,02	307.315.642,67	1.553.200.873,07	5,40	84.711.791,78	32.211.483,76
58	10303	SUPORTE PROFILÁTICO E TERAPEUTICO	165.000.000,00	295.457.860,40	82.517.304,91	261.283.886,60	0,89	34.173.973,80	126.816.086,31	260.957.416,60	0,91	34.500.443,80	326.470,00
59	10304	VIGILÂNCIA SANITÁRIA	4.320.000,00	4.508.409,33	-22.733,24	1.935.775,50	0,01	2.572.633,83	245.337,82	1.665.830,93	0,01	2.842.578,40	269.944,57
60	10305	VIGILÂNCIA EPIDEMIOLÓGICA	9.770.000,00	12.621.750,15	34.723,10	8.160.080,62	0,03	4.461.669,53	967.558,69	6.790.379,78	0,02	5.831.370,37	1.369.700,84
61	10306	ALIMENTAÇÃO E NUTRIÇÃO	140.000,00	320.000,00	93.460,00	266.343,91	0,00	53.656,09	96.460,00	259.327,24	0,00	60.672,76	7.016,67
62	10572	DESENVOLVIMENTO TECNOLÓGICO E ENGENHARIA	13.540.000,00	15.964.738,28	195.335,39	13.096.112,82	0,04	2.868.625,46	3.393.743,26	9.728.792,61	0,03	6.235.945,67	3.367.320,21
63	00011	TRABALHO	20.323.000,00	23.129.470,29	45.325,43	5.732.731,42	0,02	17.396.738,87	287.459,00	5.578.206,21	0,02	17.551.264,08	154.525,21
64	11333	EMPREGABILIDADE	19.300.000,00	22.006.470,29	-90.501,12	5.568.378,97	0,02	16.438.091,32	164.095,87	5.437.682,98	0,02	16.568.787,31	130.695,99
65	11334	FOMENTO AO TRABALHO	1.023.000,00	1.123.000,00	135.826,55	164.352,45	0,00	958.647,55	123.363,13	140.523,23	0,00	982.476,77	23.829,22
66	00012	EDUCAÇÃO	4.661.061.000,00	6.408.389.045,42	856.214.705,01	5.443.660.077,68	18,47	964.728.967,74	1.021.055.424,10	5.408.897.889,77	18,79	999.491.155,65	34.762.187,91
67	12122	ADMINISTRAÇÃO GERAL	810.561.000,00	868.757.529,52	101.448.745,27	737.192.884,13	2,50	131.564.645,39	125.229.991,27	730.076.880,75	2,54	138.680.648,77	7.116.003,38
68	12128	FORMAÇÃO DE RECURSOS HUMANOS	4.210.000,00	4.322.798,25	0,00	222.519,58	0,00	4.100.278,67	0,00	222.519,58	0,00	4.100.278,67	0,00
69	12272	PREVIDENCIA DO REGIME ESTATUTARIO	819.507.000,00	1.942.556.000,74	301.649.658,82	1.924.138.555,99	6,53	18.417.444,75	301.649.658,82	1.924.138.555,99	6,69	18.417.444,75	0,00
70	12361	ENSINO FUNDAMENTAL	16.810.000,00	749.195.676,35	275.128.998,52	543.740.988,61	1,84	205.454.687,74	284.858.788,22	543.740.988,61	1,89	205.454.687,74	0,00
71	12362	ENSINO MEDIO	20.064.000,00	111.478.799,31	39.638.363,22	78.655.652,54	0,27	32.823.146,77	40.041.527,22	78.655.652,54	0,27	32.823.146,77	0,00
72	12363	ENSINO PROFISSIONAL	3.594.000,00	3.594.000,00	0,00	1.968.000,00	0,01	1.626.000,00	578.600,00	1.764.400,00	0,01	1.829.600,00	203.600,00
73	12364	ENSINO SUPERIOR	118.020.000,00	176.850.000,00	39.298.360,71	140.548.877,57	0,48	36.301.122,43	62.317.454,13	140.535.877,57	0,49	36.314.122,43	13.000,00
74	12365	EDUCAÇÃO INFANTIL	1.250.000,00	40.000,00	0,00	0,00	0,00	40.000,00	0,00	0,00	0,00	40.000,00	0,00
75	12366	EDUCAÇÃO DE JOVENS E ADULTOS	370.000,00	4.202.345,05	1.693.587,26	3.246.537,24	0,01	955.807,81	1.400.337,26	2.953.287,24	0,01	1.249.057,81	293.250,00
76	12367	EDUCAÇÃO ESPECIAL	1.090.000,00	21.600.949,79	8.780.541,46	17.353.162,74	0,06	4.247.787,05	8.780.541,46	17.353.162,74	0,06	4.247.787,05	0,00
77	12368	EDUCAÇÃO BÁSICA	2.763.172.000,00	2.299.330.194,62	99.330.753,72	1.813.437.645,98	6,15	485.892.548,64	162.681.264,97	1.792.759.013,88	6,23	506.571.180,74	20.678.632,10
78	12422	DIREITOS INDIVIDUAIS, COLETIVOS E DIFUSOS	73.200.000,00	88.200.000,00	-8.353.723,29	73.631.112,00	0,25	14.568.888,00	2.184.038,55	73.631.112,00	0,26	14.568.888,00	0,00
79	12572	DESENVOLVIMENTO TECNOLÓGICO E ENGENHARIA	4.140.000,00	55.123.375,47	-624.788,72	12.511.431,92	0,04	12.611.943,55	926.929,27	7.452.526,99	0,03	17.670.848,48	5.058.904,93
80	12573	DIFUSÃO DO CONHECIMENTO CIENTÍFICO E TECNOLÓGICO	25.073.000,00	113.137.376,32	-1.775.791,96	97.012.709,38	0,33	16.124.666,94	30.406.292,93	95.613.911,88	0,33	17.523.464,44	1.398.797,50
81	00013	CULTURA	47.698.000,00	49.071.000,00	671.225,52	5.241.936,40	0,02	43.829.063,60	766.565,86	2.638.912,46	0,01	46.432.087,54	2.603.023,94
82	13122	ADMINISTRAÇÃO GERAL	30.000,00	30.000,00	0,00	30.000,00	0,00	30.000,00	0,00	30.000,00	0,00	30.000,00	0,00
83	13128	FORMAÇÃO DE RECURSOS HUMANOS	2.869.000,00	2.211.000,00	0,00	0,00	0,00	2.211.000,00	0,00	0,00	0,00	2.211.000,00	0,00
84	13391	PATRIMONIO HISTORICO, ARTISTICO E ARQUEOLOGICO	8.077.000,00	5.548.380,41	0,00	2.542.581,79	0,01	3.005.798,62	203.443,57	321.932,76	0,00	5.226.447,65	2.220.649,03
85	13392	DIFUSÃO CULTURAL	36.722.000,00	41.281.619,59	671.225,52	2.699.354,61	0,01	38.582.264,98	563.122,29	2.316.979,70	0,01	38.964.639,89	382.374,91
86	00014	DIREITOS DA CIDADANIA	353.927.000,00	658.115.813,00	41.469.354,42	488.770.477,44	1,66	169.345.335,56	70.734.895,31	441.664.003,51	1,53	216.451.809,49	47.106.473,93
87	14122	ADMINISTRAÇÃO GERAL	256.015.000,00	438.563.894,95	38.230.513,08	340.326.548,33	1,15	98.237.346,62	50.130.118,26	329.761.074,56	1,15	108.802.820,39	10.565.473,77
88	14128	FORMAÇÃO DE RECURSOS HUMANOS	2.028.000,00	2.261.296,69	53.203,70	53.203,70	0,00	2.208.092,99	34.274,50	34.274,50	0,00	2.227.022,19	18.929,20
89	14241	ASSISTENCIA AO IDOSO	5.070.000,00	4.135.500,00	0,00	0,00	0,00	4.135.500,00	0,00	0,00	0,00	4.135.500,00	0,00
90	14421	CUSTÓDIA E REINTEGRAÇÃO SOCIAL	78.597.000,00	201.958.162,43	3.221.360,92	147.811.696,50	0,50	54.146.465,93	20.524.558,16	111.291.625,54	0,39	90.666.536,89	36.520.070,96
91	14422	DIREITOS INDIVIDUAIS, COLETIVOS E DIFUSOS	10.167.000,00	9.546.958,93	-35.723,28	579.028,91	0,00	8.967.930,02	45.944,39	577.028,91	0,00	8.969.930,02	2.000,00
92	14572	DESENVOLVIMENTO TECNOLÓGICO E ENGENHARIA	2.030.000,00	1.630.000,00	0,00	0,00	0,00	1.630.000,00	0,00	0,00	0,00	1.630.000,00	0,00
93	14573	DIFUSÃO DO CONHECIMENTO CIENTÍFICO E TECNOLÓGICO	20.000,00	20.000,00	0,00	0,00	0,00	20.000,00	0,00	0,00	0,00	20.000,00	0,00
94	00015	URBANISMO	23.535.000,00	25.474.559,29	0,00	85.566,78	0,00	25.388.992,51	0,00	85.566,78	0,00	25.388.992,51	0,00
95	15127	ORDENAMENTO TERRITORIAL	320.000,00	431.000,00	0,00	0,00	0,00	431.000,00	0,00	0,00	0,00	431.000,00	0,00
96	15451	INFRA-ESTRUTURA URBANA	22.975.000,00	24.843.559,29	0,00	85.566,78	0,00	24.757.992,51	0,00	85.566,78	0,00	24.757.992,51	0,00
97	15453	TRANSPORTES COLETIVOS URBANOS	240.000,00	200.000,00	0,00	0,00	0,00	200.000,00	0,00	0,00	0,00	200.000,00	0,00
98	00016	HABITAÇÃO	28.240.000,00	28.154.899,34	0,00	0,00	0,00	28.154.899,34	0,00	0,00	0,00	28.154.899,34	0,00
99	16482	HABITAÇÃO URBANA	28.240.000,00	28.154.899,34	0,00	0,00	0,00	28.154.899,34	0,00	0,00	0,00	28.154.899,34	0,00
100	00017	SANEAMENTO	2.800.000,00	3.903.135,21	-45,69	109.155,91	0,00	3.793.979,30	2.927,62	107.692,10	0,00	3.795.443,11	1.463,81
101	17125	NORMATIZAÇÃO E FISCALIZAÇÃO	250.000,00	250.000,00	-45,69	66.776,46	0,00	183.223,54	2.927,62	65.312,65	0,00	184.687,35	1.463,81
102	17512	SANEAMENTO BASICO URBANO	2.550.000,00	3.653.135,21	0,00	42.379,45	0,00	3.610.755,76	0,00	42.379,45	0,00	3.610.755,76	0,00
103	00018	GESTÃO AMBIENTAL	15.947.000,00	12.405.208,66	1.154.682,69	5.766.671,95	0,02	6.638.536,71	1.016.105,15	4.832.095,30	0,02	7.573.113,36	934.576,65
104	18122	ADMINISTRAÇÃO GERAL	20.000,00	20.000,00	0,00	0,00	0,00	20.000,00	0,00	0,00	0,00	20.000,00	0,00



ESTADO DE GOIÁS
Secretaria de Estado da Economia
Controladoria-Geral do Estado

RELATÓRIO RESUMIDO DA EXECUÇÃO ORÇAMENTÁRIA
DEMONSTRATIVO DA EXECUÇÃO DAS DESPESAS POR FUNÇÃO/SUBFUNÇÃO
ORÇAMENTOS FISCAL E DA SEGURIDADE SOCIAL

UF: Governo do Estado de Goiás
CNPJ: 01.409.580/0001-38

PERÍODO DE REFERÊNCIA: JANEIRO A DEZEMBRO DE 2019 / BIMESTRE NOVEMBRO-DEZEMBRO

BIMESTRE/ANO: 6º Bimestre/2019

RREO - ANEXO 2 (LRF, Art. 52, inciso II, alínea "c")

Em reais

CAMPO	CÓDIGO	FUNÇÃO/SUBFUNÇÃO	DOTAÇÃO INICIAL	DOTAÇÃO ATUALIZADA (a)	DESPESAS EMPENHADAS			SALDO (c) = (a-b)	DESPESAS LIQUIDADAS			SALDO (e) = (a-d)	INSCRITAS EM RESTOS A PAGAR NÃO PROCESSADOS (f)
					No Bimestre	Até o Bimestre (b)	% (b/total b)		No Bimestre	Até o Bimestre (d)	% (d/total d)		
105	18541	PRESERVAÇÃO E CONSERVAÇÃO AMBIENTAL	8.790.000,00	7.587.647,91	731.155,85	4.577.044,80	0,02	3.010.603,11	940.930,78	4.008.536,80	0,01	3.579.111,11	568.508,00
106	18542	CONTROLE AMBIENTAL	3.192.000,00	1.962.000,00	-99.251,45	418.488,23	0,00	1.543.511,77	-99.251,45	418.488,23	0,00	1.543.511,77	0,00
107	18544	RECURSOS HÍDRICOS	3.945.000,00	2.835.560,75	522.778,29	771.138,92	0,00	2.064.421,83	174.425,82	405.070,27	0,00	2.430.490,48	366.068,65
108	00019	CIÊNCIA E TECNOLOGIA	414.149.000,00	461.315.290,44	3.676.539,43	345.079.833,50	1,17	116.236.456,94	23.914.814,33	339.381.761,47	1,18	121.933.528,97	5.698.072,03
109	19122	ADMINISTRAÇÃO GERAL	256.231.000,00	341.455.012,39	77.498,94	268.408.264,49	0,91	73.046.747,90	9.265.547,15	264.395.521,39	0,92	77.059.491,00	4.012.743,10
110	19272	PREVIDENCIA DO REGIME ESTATUTARIO	33.100.000,00	24.200.000,00	3.774.138,41	22.908.153,94	0,08	1.291.846,06	3.774.138,41	22.908.153,94	0,08	1.291.846,06	0,00
111	19363	ENSINO PROFISSIONAL	10.750.000,00	1.518.774,77	-5.953,04	2.046,96	0,00	1.516.727,81	-5.953,04	2.046,96	0,00	1.516.727,81	0,00
112	19364	ENSINO SUPERIOR	42.051.000,00	40.484.000,00	-771.987,53	10.429.132,31	0,04	30.054.867,69	1.761.420,52	9.757.256,50	0,03	30.726.743,50	671.875,81
113	19571	DESENVOLVIMENTO CIENTÍFICO	54.146.000,00	46.897.442,18	2.939.835,76	40.635.889,81	0,14	6.261.552,37	8.082.513,17	39.622.436,69	0,14	7.275.005,49	1.013.453,12
114	19572	DESENVOLVIMENTO TECNOLÓGICO E ENGENHARIA	14.399.000,00	5.075.600,00	-2.777.845,62	1.232.032,38	0,00	3.843.567,62	596.295,61	1.232.032,38	0,00	3.843.567,62	0,00
115	19573	DIFUSÃO DO CONHECIMENTO CIENTÍFICO E TECNOLÓGICO	3.472.000,00	1.684.461,10	440.852,51	1.464.313,61	0,00	220.147,49	440.852,51	1.464.313,61	0,01	220.147,49	0,00
116	00020	AGRICULTURA	153.774.000,00	306.275.921,31	18.785.048,79	170.347.449,35	0,58	135.928.471,96	52.900.637,14	159.045.049,42	0,55	147.230.871,89	11.302.399,93
117	20122	ADMINISTRAÇÃO GERAL	117.351.000,00	136.357.456,75	19.708.289,28	114.737.097,92	0,39	21.620.358,83	25.618.054,41	114.230.542,09	0,40	22.126.914,66	506.555,83
118	20127	ORDENAMENTO TERRITORIAL	1.718.000,00	1.018.000,00	0,00	0,00	0,00	1.018.000,00	0,00	0,00	0,00	1.018.000,00	0,00
119	20306	ALIMENTAÇÃO E NUTRIÇÃO	15.741.000,00	17.890.271,82	502.113,73	551.215,66	0,00	17.339.056,16	502.113,73	551.215,66	0,00	17.339.056,16	0,00
120	20573	DIFUSÃO DO CONHECIMENTO CIENTÍFICO E TECNOLÓGICO	80.000,00	80.000,00	0,00	0,00	0,00	80.000,00	0,00	0,00	0,00	80.000,00	0,00
121	20606	EXTENSAO RURAL	10.825.000,00	64.906.351,82	-931.921,22	47.461.855,09	0,16	17.444.496,73	25.142.469,98	37.024.438,22	0,13	27.881.913,60	10.437.416,87
122	20607	IRRIGACAO	120.000,00	75.042.660,85	-330.256,12	66.542,44	0,00	74.976.118,41	0,00	64.049,61	0,00	74.976.113,24	2.492,83
123	20609	DEFESA AGROPECUÁRIA	7.939.000,00	10.981.180,07	-163.176,88	7.530.738,24	0,03	3.450.441,83	1.637.999,02	7.174.803,84	0,02	3.806.376,23	355.934,40
124	00022	INDÚSTRIA	33.576.000,00	33.268.233,28	18.874,86	154.292,82	0,00	33.113.940,46	18.874,86	154.292,82	0,00	33.113.940,46	0,00
125	22571	DESENVOLVIMENTO CIENTÍFICO	450.000,00	450.000,00	0,00	17.000,00	0,00	433.000,00	0,00	17.000,00	0,00	433.000,00	0,00
126	22573	DIFUSÃO DO CONHECIMENTO CIENTÍFICO E TECNOLÓGICO	3.450.000,00	3.450.000,00	0,00	21.600,00	0,00	3.428.400,00	0,00	21.600,00	0,00	3.428.400,00	0,00
127	22661	PROMOCAO INDUSTRIAL	18.101.000,00	17.793.233,28	18.874,86	101.292,82	0,00	17.691.940,46	18.874,86	101.292,82	0,00	17.691.940,46	0,00
128	22663	MINERACAO	11.575.000,00	11.575.000,00	0,00	14.400,00	0,00	11.560.600,00	0,00	14.400,00	0,00	11.560.600,00	0,00
129	00023	COMÉRCIO E SERVIÇOS	18.134.000,00	22.942.671,48	6.266.906,61	12.095.043,19	0,04	10.847.628,29	6.711.372,42	11.946.854,28	0,04	10.995.817,20	148.188,91
130	23691	PROMOCAO COMERCIAL	8.695.000,00	10.695.000,00	4.500.829,17	4.791.334,90	0,02	5.903.665,10	4.700.610,17	4.790.328,90	0,02	5.904.671,10	1.006,00
131	23693	COMERCIO EXTERIOR	1.390.000,00	1.537.000,00	10.416,00	10.416,00	0,00	1.526.584,00	10.416,00	10.416,00	0,00	1.526.584,00	0,00
132	23695	TURISMO	8.049.000,00	10.710.671,48	1.755.661,44	7.293.292,29	0,02	3.417.379,19	2.000.346,25	7.146.109,38	0,02	3.564.562,10	147.182,91
133	00024	COMUNICAÇÕES	2.750.000,00	4.295.640,00	120.721,03	2.996.252,02	0,01	1.299.387,98	510.231,41	2.770.689,34	0,01	1.524.950,66	225.562,68
134	24122	ADMINISTRAÇÃO GERAL	50.000,00	50.000,00	4.731,19	4.731,19	0,00	45.268,81	0,00	0,00	0,00	50.000,00	4.731,19
135	24131	COMUNICAÇÃO SOCIAL	2.700.000,00	4.245.640,00	115.989,84	2.991.520,83	0,01	1.254.119,17	510.231,41	2.770.689,34	0,01	1.474.950,66	220.831,49
136	00025	ENERGIA	1.250.000,00	1.160.000,00	-58.873,01	576.267,26	0,00	583.732,74	181.086,91	406.639,34	0,00	753.360,66	169.627,92
137	25125	NORMATIZAÇÃO E FISCALIZAÇÃO	1.070.000,00	1.070.000,00	-58.873,01	576.267,26	0,00	493.732,74	181.086,91	406.639,34	0,00	663.360,66	169.627,92
138	25573	DIFUSÃO DO CONHECIMENTO CIENTÍFICO E TECNOLÓGICO	20.000,00	0,00	0,00	0,00	0,00	0,00	0,00	0,00	0,00	0,00	0,00
139	25752	ENERGIA ELETRICA	160.000,00	90.000,00	0,00	0,00	0,00	90.000,00	0,00	0,00	0,00	90.000,00	0,00
140	00026	TRANSPORTE	254.359.000,00	605.932.647,92	4.696.534,49	302.470.935,45	1,03	303.461.712,47	47.595.426,01	152.354.549,64	0,53	453.578.098,28	150.116.386,81
141	26125	NORMATIZAÇÃO E FISCALIZAÇÃO	2.059.000,00	2.168.000,00	225.146,91	1.133.021,79	0,00	1.034.978,21	187.728,09	1.073.839,12	0,00	1.094.160,88	59.182,67
142	26453	TRANSPORTES COLETIVOS URBANOS	118.170.000,00	118.059.000,00	-103.858,62	11.673.293,96	0,04	106.385.706,04	2.249.254,75	11.673.293,96	0,04	106.385.706,04	0,00
143	26781	TRANSPORTE AEREO	6.992.000,00	7.728.434,59	627.167,93	724.343,49	0,00	7.004.091,10	69.398,23	124.343,49	0,00	7.604.091,10	600.000,00
144	26782	TRANSPORTE RODOVIARIO	127.098.000,00	477.947.213,33	3.948.078,27	288.940.276,21	0,98	189.006.937,12	45.089.044,94	139.483.073,07	0,48	338.464.140,26	149.457.203,14
145	26783	TRANSPORTE FERROVIARIO	40.000,00	30.000,00	0,00	0,00	0,00	30.000,00	0,00	0,00	0,00	30.000,00	0,00
146	00027	DESPORTO E LAZER	18.242.000,00	22.013.222,39	364.179,22	3.516.109,91	0,01	18.497.112,48	649.362,87	2.792.215,25	0,01	19.221.007,14	723.894,66
147	27122	ADMINISTRAÇÃO GERAL	234.000,00	421.918,92	-64.674,12	107.317,60	0,00	314.601,32	33.364,95	107.317,60	0,00	314.601,32	0,00
148	27128	FORMAÇÃO DE RECURSOS HUMANOS	80.000,00	80.000,00	0,00	0,00	0,00	80.000,00	0,00	0,00	0,00	80.000,00	0,00
149	27243	ASSISTENCIA A CRIANÇA E AO ADOLESCENTE	1.410.000,00	1.410.000,00	15.999,00	53.814,21	0,00	1.356.185,79	1.094,40	1.094,40	0,00	1.408.905,60	52.719,81
150	27451	INFRA-ESTRUTURA URBANA	1.820.000,00	4.191.803,47	0,00	0,00	0,00	4.191.803,47	0,00	0,00	0,00	4.191.803,47	0,00
151	27811	DESPORTO DE RENDIMENTO	10.507.000,00	11.628.500,00	296.664,00	3.214.442,23	0,01	8.414.057,77	545.775,00	2.591.943,23	0,01	9.036.556,77	622.499,00
152	27812	DESPORTO COMUNITARIO	4.191.000,00	4.281.000,00	116.190,34	140.535,87	0,00	4.140.464,13	69.128,52	91.860,02	0,00	4.189.139,98	48.675,85
153	00028	ENCARGOS ESPECIAIS	2.027.267.000,00	3.131.588.405,48	735.564.003,10	3.087.496.791,42	10,48	44.091.614,06	1.238.021.573,90	3.087.045.433,91	10,73	44.542.971,57	451.357,51
154	28843	SERVICO DA DIVIDA INTERNA	1.645.121.000,00	2.268.121.000,00	582.036.495,50	2.246.785.996,66	7,62	21.335.003,34	1.022.039.335,28	2.246.785.030,18	7,81	21.335.969,82	966,48
155	28844	SERVICO DA DIVIDA EXTERNA	3.955.000,00	4.555.000,00	-83.805,14	4.404.896,74	0,01	150.103,26	0,00	4.404.896,74	0,02	150.103,26	0,00
156	28846	OUTROS ENCARGOS ESPECIAIS	378.191.000,00	858.912.405,48	153.611.312,74	836.305.898,02	2,84	22.606.507,46	215.982.238,62	835.855.506,99	2,90	23.056.898,49	450.391,03

UF: Governo do Estado de Goiás
CNPJ: 01.409.580/0001-38
BIMESTRE/ANO: 6º Bimestre/2019
RREO - ANEXO 2 (LRF, Art. 52, inciso II, alínea "c")

PERÍODO DE REFERÊNCIA: JANEIRO A DEZEMBRO DE 2019 / BIMESTRE NOVEMBRO-DEZEMBRO

CAMPO	CÓDIGO	FUNÇÃO/SUBFUNÇÃO	DOTAÇÃO INICIAL	DOTAÇÃO ATUALIZADA (a)	DESPESAS EMPENHADAS			SALDO (c) = (a-b)	DESPESAS LIQUIDADAS			SALDO (e) = (a-d)	INSCRITAS EM RESTOS A PAGAR NÃO PROCESSADOS (f)
					No Bimestre	Até o Bimestre (b)	% (b/total b)		No Bimestre	Até o Bimestre (d)	% (d/total d)		
157	00099	RESERVA DE CONTINGÊNCIA	6.386.448.000,00	975.002.791,42				975.002.791,42				975.002.791,42	
158	99999	RESERVA DE CONTINGENCIA	6.386.448.000,00	975.002.791,42				975.002.791,42				975.002.791,42	
159	0	DESPESAS INTRA -ORÇAMENTÁRIAS (II)	0,00	0,00	330.774.407,23	2.062.869.662,14	7,00	-2.062.869.662,14	358.541.119,25	2.050.095.268,03	7,12	-2.050.095.268,03	12.774.394,11
160	00001	LEGISLATIVA	0,00	0,00	5.611.712,19	52.033.771,95	0,18	-52.033.771,95	10.730.803,70	51.698.434,39	0,18	-51.698.434,39	335.337,56
161	01031	AÇÃO LEGISLATIVA	0,00	0,00	3.227.155,10	14.325.430,99	0,05	-14.325.430,99	3.227.155,10	14.325.430,99	0,05	-14.325.430,99	0,00
162	01032	CONTROLE EXTERNO	0,00	0,00	2.384.557,09	37.708.340,96	0,13	-37.708.340,96	7.503.648,60	37.373.003,40	0,13	-37.373.003,40	335.337,56
163	00002	JUDICIÁRIA	0,00	0,00	34.747.146,46	207.723.822,91	0,70	-207.723.822,91	34.738.557,34	207.690.446,02	0,72	-207.690.446,02	33.376,89
164	02061	AÇÃO JUDICIÁRIA	0,00	0,00	31.528.862,50	188.386.636,59	0,64	-188.386.636,59	31.520.273,38	188.353.259,70	0,65	-188.353.259,70	33.376,89
165	02122	ADMINISTRAÇÃO GERAL	0,00	0,00	3.218.283,96	19.337.186,32	0,07	-19.337.186,32	3.218.283,96	19.337.186,32	0,07	-19.337.186,32	0,00
166	00003	ESSENCIAL A JUSTIÇA	0,00	0,00	16.019.672,85	81.485.089,08	0,28	-81.485.089,08	16.019.776,98	81.484.984,95	0,28	-81.484.984,95	104,13
167	03091	DEFESA DA ORDEM JURÍDICA	0,00	0,00	16.019.672,85	81.485.089,08	0,28	-81.485.089,08	16.019.776,98	81.484.984,95	0,28	-81.484.984,95	104,13
168	00004	ADMINISTRAÇÃO	0,00	0,00	45.800.629,10	279.515.273,15	0,95	-279.515.273,15	54.732.397,07	273.462.626,42	0,95	-273.462.626,42	6.052.646,73
169	04122	ADMINISTRAÇÃO GERAL	0,00	0,00	45.800.629,10	279.515.273,15	0,95	-279.515.273,15	54.732.397,07	273.462.626,42	0,95	-273.462.626,42	6.052.646,73
170	04128	FORMAÇÃO DE RECURSOS HUMANOS	0,00	0,00	0,00	0,00	0,00	0,00	0,00	0,00	0,00	0,00	0,00
171	00006	SEGURANÇA PÚBLICA	0,00	0,00	119.219.937,25	752.049.129,06	2,55	-752.049.129,06	123.593.432,83	745.846.005,72	2,59	-745.846.005,72	6.203.123,34
172	06122	ADMINISTRAÇÃO GERAL	0,00	0,00	97.086.287,26	654.370.440,06	2,22	-654.370.440,06	101.417.468,62	648.167.316,72	2,25	-648.167.316,72	6.203.123,34
173	06182	DEFESA CIVIL	0,00	0,00	22.133.649,99	97.678.689,00	0,33	-97.678.689,00	22.175.964,21	97.678.689,00	0,34	-97.678.689,00	0,00
174	00009	PREVIDÊNCIA SOCIAL	0,00	0,00	9.073.228,04	60.762.939,85	0,21	-60.762.939,85	18.471.357,45	60.762.939,85	0,21	-60.762.939,85	0,00
175	09272	PREVIDENCIA DO REGIME ESTATUTARIO	0,00	0,00	9.073.228,04	60.762.939,85	0,21	-60.762.939,85	18.471.357,45	60.762.939,85	0,21	-60.762.939,85	0,00
176	00010	SAÚDE	0,00	0,00	19.070.224,25	102.283.179,23	0,35	-102.283.179,23	19.037.936,79	102.250.891,77	0,36	-102.250.891,77	32.287,46
177	10122	ADMINISTRAÇÃO GERAL	0,00	0,00	19.070.224,25	102.283.179,23	0,35	-102.283.179,23	19.037.936,79	102.250.891,77	0,36	-102.250.891,77	32.287,46
178	00012	EDUCAÇÃO	0,00	0,00	66.882.967,68	401.077.451,34	1,36	-401.077.451,34	66.882.967,68	401.077.451,34	1,39	-401.077.451,34	0,00
179	12122	ADMINISTRAÇÃO GERAL	0,00	0,00	6.955.914,69	69.951.314,07	0,24	-69.951.314,07	6.955.914,69	69.951.314,07	0,24	-69.951.314,07	0,00
180	12361	ENSINO FUNDAMENTAL	0,00	0,00	45.308.184,18	90.897.353,58	0,31	-90.897.353,58	45.308.184,18	90.897.353,58	0,32	-90.897.353,58	0,00
181	12362	ENSINO MEDIO	0,00	0,00	6.423.815,20	13.306.501,38	0,05	-13.306.501,38	6.423.815,20	13.306.501,38	0,05	-13.306.501,38	0,00
182	12364	ENSINO SUPERIOR	0,00	0,00	6.961.860,81	6.961.860,81	0,02	-6.961.860,81	6.961.860,81	6.961.860,81	0,02	-6.961.860,81	0,00
183	12366	EDUCACAO DE JOVENS E ADULTOS	0,00	0,00	283.803,14	586.767,74	0,00	-586.767,74	283.803,14	586.767,74	0,00	-586.767,74	0,00
184	12367	EDUCACAO ESPECIAL	0,00	0,00	949.389,66	2.632.194,10	0,01	-2.632.194,10	949.389,66	2.632.194,10	0,01	-2.632.194,10	0,00
185	12368	EDUCAÇÃO BÁSICA	0,00	0,00	0,00	216.741.459,66	0,74	-216.741.459,66	0,00	216.741.459,66	0,75	-216.741.459,66	0,00
186	00014	DIREITOS DA CIDADANIA	0,00	0,00	9.596.975,95	63.677.940,66	0,22	-63.677.940,66	9.596.975,95	63.677.940,66	0,22	-63.677.940,66	0,00
187	14122	ADMINISTRAÇÃO GERAL	0,00	0,00	9.596.975,95	63.677.940,66	0,22	-63.677.940,66	9.596.975,95	63.677.940,66	0,22	-63.677.940,66	0,00
188	00017	SANEAMENTO	0,00	0,00	15.000,00	34.502,95	0,00	-34.502,95	0,00	19.502,95	0,00	-19.502,95	15.000,00
189	17125	NORMATIZAÇÃO E FISCALIZAÇÃO	0,00	0,00	15.000,00	34.502,95	0,00	-34.502,95	0,00	19.502,95	0,00	-19.502,95	15.000,00
190	00019	CIÊNCIA E TECNOLOGIA	0,00	0,00	177.771,18	42.120.661,38	0,14	-42.120.661,38	177.771,18	42.023.681,38	0,15	-42.023.681,38	96.980,00
191	19122	ADMINISTRAÇÃO GERAL	0,00	0,00	177.771,18	42.120.661,38	0,14	-42.120.661,38	177.771,18	42.023.681,38	0,15	-42.023.681,38	96.980,00
192	00020	AGRICULTURA	0,00	0,00	4.474.764,29	19.753.360,93	0,07	-19.753.360,93	4.474.764,29	19.753.360,93	0,07	-19.753.360,93	0,00
193	20122	ADMINISTRAÇÃO GERAL	0,00	0,00	4.474.764,29	19.753.360,93	0,07	-19.753.360,93	4.474.764,29	19.753.360,93	0,07	-19.753.360,93	0,00
194	00023	COMÉRCIO E SERVIÇOS	0,00	0,00	84.377,99	302.539,65	0,00	-302.539,65	84.377,99	297.001,65	0,00	-297.001,65	5.538,00
195	23695	TURISMO	0,00	0,00	84.377,99	302.539,65	0,00	-302.539,65	84.377,99	297.001,65	0,00	-297.001,65	5.538,00
196	00026	TRANSPORTE	0,00	0,00	0,00	50.000,00	0,00	-50.000,00	0,00	50.000,00	0,00	-50.000,00	0,00
197	26125	NORMATIZAÇÃO E FISCALIZAÇÃO	0,00	0,00	0,00	50.000,00	0,00	-50.000,00	0,00	50.000,00	0,00	-50.000,00	0,00
198		TOTAL (III) = (I + II)	32.195.672.000,00	33.206.900.465,51	4.632.372.007,28	29.474.078.173,31	100,00	3.732.822.292,20	6.035.812.558,50	28.780.112.586,39	100,00	4.426.787.879,12	693.965.586,92

FONTES: SIOFINET / SCG / ECONOMIA-GO

NOTAS: 1. Metodologia de acordo com os Manuais da STN.

2. Os valores foram convalidados em decorrência da consolidação do Balanço Geral do Estado de 2019.

Goiânia, 14 de maio de 2020.

Assinado Digitalmente pelo Governador
do Estado de Goiás

Assinado Digitalmente pela Secretária de Estado da
Economia

Assinado Digitalmente pelo Secretário de Estado-Chefe
da Controladoria-Geral do Estado



ESTADO DE GOIÁS
Secretaria de Estado da Economia
Controladoria-Geral do Estado

RELATÓRIO RESUMIDO DA EXECUÇÃO ORÇAMENTÁRIA
DEMONSTRATIVO DA RECEITA CORRENTE LÍQUIDA
ORÇAMENTOS FISCAL E DA SEGURIDADE SOCIAL

UF: Governo do Estado de Goiás

PERÍODO DE REFERÊNCIA: JANEIRO A DEZEMBRO DE 2019

CNPJ: 01.409.580/0001-38

BIMESTRE/ANO: 6º Bimestre/2019

RREO - ANEXO 3 (LRF, Art. 53, inciso I)

Em reais

CAMPO	ESPECIFICAÇÃO	EVOLUÇÃO DA RECEITA REALIZADA NOS ÚLTIMOS 12 MESES						
		jan/19	fev/19	mar/19	abr/19	mai/19	jun/19	jul/19
1	RECEITAS CORRENTES (I)	2.615.228.599,48	2.615.629.554,56	2.442.525.013,26	2.740.184.237,11	2.922.029.271,14	2.631.169.614,83	2.734.964.669,83
2	Impostos, Taxas e Contribuições de Melhoria	1.867.686.994,49	1.818.686.049,16	1.698.058.554,21	1.811.387.264,81	1.882.987.624,13	1.851.002.773,59	1.952.488.740,18
3	ICMS	1.468.336.079,48	1.325.158.794,88	1.308.275.654,23	1.325.153.937,79	1.390.538.511,54	1.383.787.455,64	1.439.054.024,72
4	IPVA	73.281.844,92	84.857.764,44	118.945.063,26	133.906.432,88	133.323.651,01	121.994.034,40	138.874.121,08
5	ITCD	16.412.599,46	25.449.132,03	19.324.691,48	25.556.818,74	21.127.825,72	18.423.936,91	27.237.720,12
6	IRRF	173.876.138,46	239.869.307,62	96.952.126,68	145.968.853,79	167.561.307,81	150.200.633,59	162.079.535,49
7	Outros Impostos, Taxas e Contribuições de Melhoria	135.780.332,17	143.351.050,19	154.561.018,56	180.801.221,61	170.436.328,05	176.596.713,05	185.243.338,77
8	Contribuições	99.153.847,97	64.091.450,81	87.951.930,40	122.661.706,86	110.368.905,45	94.872.733,84	98.873.409,98
9	Receita Patrimonial	11.535.985,50	9.316.648,89	8.668.328,65	125.942.756,32	19.811.837,26	8.868.525,05	10.813.545,44
10	Rendimentos de Aplicação Financeira	6.618.321,46	6.301.014,16	6.446.474,09	7.549.016,29	8.058.182,23	6.825.691,13	7.790.134,71
11	Outras Receitas Patrimoniais	4.917.664,04	3.015.634,73	2.221.854,56	118.393.740,03	11.753.655,03	2.042.833,92	3.023.410,73
12	Receita Agropecuária	0,00	0,00	0,00	0,00	0,00	0,00	0,00
13	Receita Industrial	0,00	0,00	0,00	0,00	0,00	0,00	0,00
14	Receita de Serviços	72.367.508,56	130.881.076,44	139.384.660,13	148.595.037,90	146.720.656,51	144.223.737,42	148.899.342,22
15	Transferências Correntes	491.782.470,02	516.024.629,44	425.437.470,57	438.840.672,55	602.970.814,18	421.462.399,37	401.048.505,90
16	Cota-Parte do FPE	265.132.557,04	291.518.863,90	217.427.606,04	213.273.808,24	273.168.913,71	215.700.096,08	176.803.774,32
17	Transferências da LC 87/1996	0,00	0,00	0,00	0,00	0,00	0,00	0,00
18	Transferências da LC 61/1989	9.944.781,28	10.527.129,68	10.166.909,08	10.307.328,63	10.092.803,20	10.584.489,99	10.714.921,88
19	Transferências do FUNDEB	173.215.670,94	174.178.499,26	160.842.618,87	163.208.991,40	194.932.051,56	161.685.869,84	166.999.746,95
20	Outras Transferências Correntes	43.489.460,76	39.800.136,60	37.000.336,58	52.050.544,28	124.777.045,71	33.491.943,46	46.530.062,75
21	Outras Receitas Correntes	12.701.792,94	76.629.699,82	83.024.069,30	92.756.798,67	159.169.433,61	110.739.445,56	122.841.126,11
22	DEDUÇÕES (II)	752.001.511,89	681.520.667,51	699.279.811,15	753.291.496,39	775.308.690,69	735.599.042,12	778.355.512,29
23	Transferências Constitucionais e Legais	382.257.583,66	356.208.869,47	366.530.289,42	381.380.638,42	394.946.262,97	385.524.135,69	416.924.868,54
24	Contrib. do Servidor para o Plano de Previdência	98.620.408,82	63.745.932,18	87.616.018,21	122.379.244,46	110.025.196,99	94.566.196,73	98.557.208,32
25	Compensação Financ. entre Regimes Previdência	1.552.979,09	1.498.602,88	1.575.421,87	1.458.865,68	1.484.598,76	1.568.802,64	1.407.889,23
26	Dedução de Receita para Formação do FUNDEB	269.570.540,32	260.067.262,98	243.558.081,65	248.072.747,83	268.852.631,97	253.939.907,06	261.465.546,20
27	RECEITA CORRENTE LÍQUIDA (III) = (I - II)	1.863.227.087,59	1.934.108.887,05	1.743.245.202,11	1.986.892.740,72	2.146.720.580,45	1.895.570.572,71	1.956.609.157,54



ESTADO DE GOIÁS
Secretaria de Estado da Economia
Controladoria-Geral do Estado

RELATÓRIO RESUMIDO DA EXECUÇÃO ORÇAMENTÁRIA
DEMONSTRATIVO DA RECEITA CORRENTE LÍQUIDA
ORÇAMENTOS FISCAL E DA SEGURIDADE SOCIAL

UF: Governo do Estado de Goiás

PERÍODO DE REFERÊNCIA: JANEIRO A DEZEMBRO DE 2019

CNPJ: 01.409.580/0001-38

BIMESTRE/ANO: 6º Bimestre/2019

RREO - ANEXO 3 (LRF, Art. 53, inciso I)

Em reais

CAMPO	ESPECIFICAÇÃO	EVOLUÇÃO DA RECEITA REALIZADA NOS ÚLTIMOS 12 MESES						
		ago/19	set/19	out/19	nov/19	dez/19	Total (Últ. 12 M)	Previsão Atualizada
1	RECEITAS CORRENTES (I)	2.779.973.381,88	2.842.396.343,44	2.988.956.226,51	3.066.313.926,47	3.487.802.314,23	33.867.173.152,74	32.132.166.102,78
2	Impostos, Taxas e Contribuições de Melhoria	1.920.950.232,06	1.990.065.919,01	2.116.384.286,31	2.077.765.674,59	2.043.706.032,92	23.031.170.145,46	22.475.001.035,01
3	ICMS	1.408.510.587,90	1.455.171.090,00	1.556.646.511,07	1.493.663.190,48	1.471.490.447,09	17.025.786.284,82	17.006.334.000,00
4	IPVA	135.758.418,14	171.386.461,90	178.833.331,41	212.496.912,62	71.214.193,59	1.574.872.229,65	1.483.560.000,00
5	ITCD	39.982.328,97	30.006.888,04	28.265.875,75	30.452.734,95	25.116.135,57	307.356.687,74	260.299.000,00
6	IRRF	157.811.592,70	151.780.499,62	166.092.760,52	157.143.829,14	313.670.114,89	2.083.006.700,31	1.612.526.000,00
7	Outros Impostos, Taxas e Contribuições de Melhoria	178.887.304,35	181.720.979,45	186.545.807,56	184.009.007,40	162.215.141,78	2.040.148.242,94	2.112.282.035,01
8	Contribuições	103.056.889,35	99.625.486,26	98.596.001,05	128.994.180,09	201.054.474,84	1.309.301.016,90	1.181.532.000,00
9	Receita Patrimonial	9.311.083,76	14.923.864,88	24.287.969,30	9.129.782,91	32.456.968,56	285.067.296,52	217.135.806,46
10	Rendimentos de Aplicação Financeira	6.839.687,70	12.967.145,82	21.540.103,08	7.147.506,71	13.273.411,37	111.356.688,75	172.959.000,00
11	Outras Receitas Patrimoniais	2.471.396,06	1.956.719,06	2.747.866,22	1.982.276,20	19.183.557,19	173.710.607,77	44.176.806,46
12	Receita Agropecuária	0,00	0,00	0,00	0,00	0,00	0,00	0,00
13	Receita Industrial	0,00	0,00	0,00	0,00	0,00	0,00	0,00
14	Receita de Serviços	156.018.277,23	181.741.743,61	168.451.829,37	230.818.310,91	203.814.923,12	1.871.917.103,42	1.890.838.144,96
15	Transferências Correntes	452.973.703,47	428.434.719,18	453.352.701,64	476.978.297,66	867.599.893,48	5.976.906.277,46	5.150.971.424,78
16	Cota-Parte do FPE	214.026.994,28	189.762.162,47	176.397.432,30	237.704.711,74	282.786.269,84	2.753.703.189,96	2.077.285.000,00
17	Transferências da LC 87/1996	0,00	0,00	0,00	0,00	0,00	0,00	15.296.000,00
18	Transferências da LC 61/1989	9.589.948,98	11.690.387,17	10.345.859,32	10.864.654,82	12.770.398,42	127.599.612,45	84.785.000,00
19	Transferências do FUNDEB	186.094.193,68	171.079.100,23	201.237.115,30	184.189.193,20	208.601.044,66	2.146.264.095,89	2.179.946.000,00
20	Outras Transferências Correntes	43.262.566,53	55.903.069,31	65.372.294,72	44.219.737,90	363.442.180,56	949.339.379,16	793.659.424,78
21	Outras Receitas Correntes	127.663.196,01	127.604.610,50	127.883.438,84	142.627.680,31	139.170.021,31	1.392.811.312,98	1.216.687.691,57
22	DEDUÇÕES (II)	773.948.336,33	785.471.920,02	850.611.283,96	848.637.546,78	894.526.016,98	9.328.551.836,11	8.734.062.000,00
23	Transferências Constitucionais e Legais	404.427.286,33	419.339.997,72	469.461.714,62	437.418.780,77	407.510.752,80	4.821.931.180,41	5.682.277.000,00
24	Contrib. do Servidor para o Plano de Previdência	102.737.847,59	99.269.205,41	98.164.419,20	128.676.591,34	200.647.485,26	1.305.005.754,51	1.144.779.000,00
25	Compensação Financ. entre Regimes Previdência	1.317.645,20	1.377.561,51	1.755.788,40	1.588.872,35	2.936.725,50	19.523.753,11	12.754.000,00
26	Dedução de Receita para Formação do FUNDEB	265.465.557,21	265.485.155,38	281.229.361,74	280.953.302,32	283.431.053,42	3.182.091.148,08	1.894.252.000,00
27	RECEITA CORRENTE LÍQUIDA (III) = (I - II)	2.006.025.045,55	2.056.924.423,42	2.138.344.942,55	2.217.676.379,69	2.593.276.297,25	24.538.621.316,63	23.398.104.102,78

FONTE: SCG / ECONOMIA-GO

- NOTAS:
- Desde 2011, as Transferências aos Municípios estão sendo efetuadas por meio da Dedução da Receita (contas retificadoras do ICMS E IPVA).
 - Metodologia conforme Manual de Demonstrativos Fiscais-MDF, 9ª Edição.
 - Os valores foram convalidados em decorrência da consolidação do Balanço Geral do Estado de 2019.

Goiânia, 14 de maio de 2020.

Assinado Digitalmente pelo Governador
do Estado de Goiás

Assinado Digitalmente pela Secretária de Estado da
Economia

Assinado Digitalmente pelo Secretário de Estado-Chefe
da Controladoria-Geral do Estado



ESTADO DE GOIÁS
Secretaria de Estado da Economia
Controladoria-Geral do Estado

RELATÓRIO RESUMIDO DA EXECUÇÃO ORÇAMENTÁRIA
DEMONSTRATIVO DAS RECEITAS E DESPESAS PREVIDENCIÁRIAS DO REGIME PRÓPRIO DE PREVIDÊNCIA DOS SERVIDORES
ORÇAMENTOS FISCAL E DA SEGURIDADE SOCIAL

BIMESTRE/ANO: 6º Bimestre/2019

UF: Governo do Estado de Goiás

CNPJ: 01.409.580/0001-38

BIMESTRE/ANO: 6º Bimestre/2019

RREO - ANEXO 4 (LRF, Art. 53, inciso II)

Em reais

CAMPO	PLANO PREVIDENCIÁRIO				
	RECEITAS PREVIDENCIÁRIAS - RPPS	PREVISÃO INICIAL	PREVISÃO ATUALIZADA	RECEITAS REALIZADAS	
				Até o Bimestre/ 2019	Até o Bimestre/ 2018
1	RECEITAS CORRENTES (I)	0,00	0,00	0,00	0,00
2	Receita de Contribuições dos Segurados	0,00	0,00	0,00	0,00
3	Civil	0,00	0,00	0,00	0,00
4	Ativo	0,00	0,00	0,00	0,00
5	Inativo	0,00	0,00	0,00	0,00
6	Pensionista	0,00	0,00	0,00	0,00
7	Militar	0,00	0,00	0,00	0,00
8	Ativo	0,00	0,00	0,00	0,00
9	Inativo	0,00	0,00	0,00	0,00
10	Pensionista	0,00	0,00	0,00	0,00
11	Receita de Contribuições Patronais	0,00	0,00	0,00	0,00
12	Civil	0,00	0,00	0,00	0,00
13	Ativo	0,00	0,00	0,00	0,00
14	Inativo	0,00	0,00	0,00	0,00
15	Pensionista	0,00	0,00	0,00	0,00
16	Militar	0,00	0,00	0,00	0,00
17	Ativo	0,00	0,00	0,00	0,00
18	Inativo	0,00	0,00	0,00	0,00
19	Pensionista	0,00	0,00	0,00	0,00
20	Receita Patrimonial	0,00	0,00	0,00	0,00
21	Receitas Imobiliárias	0,00	0,00	0,00	0,00
22	Receitas de Valores Mobiliários	0,00	0,00	0,00	0,00
23	Outras Receitas Patrimoniais	0,00	0,00	0,00	0,00
24	Receita de Serviços	0,00	0,00	0,00	0,00
25	Outras Receitas Correntes	0,00	0,00	0,00	0,00
26	Compensação Previdenciária do RGPS para o RPPS	0,00	0,00	0,00	0,00
27	Aportes Periódicos para Amortização de Déficit Atuarial do RPPS (II)	0,00	0,00	0,00	0,00
28	Demais Receitas Correntes	0,00	0,00	0,00	0,00
29	RECEITAS DE CAPITAL (III)	0,00	0,00	0,00	0,00
30	Alienação de Bens, Direitos e Ativos	0,00	0,00	0,00	0,00
31	Amortização de Empréstimos	0,00	0,00	0,00	0,00
32	Outras Receitas de Capital	0,00	0,00	0,00	0,00
33	TOTAL DAS RECEITAS PREVIDENCIÁRIAS RPPS - (IV) = (I + III - II)	0,00	0,00	0,00	0,00



ESTADO DE GOIÁS
Secretaria de Estado da Economia
Controladoria-Geral do Estado

RELATÓRIO RESUMIDO DA EXECUÇÃO ORÇAMENTÁRIA
DEMONSTRATIVO DAS RECEITAS E DESPESAS PREVIDENCIÁRIAS DO REGIME PRÓPRIO DE PREVIDÊNCIA DOS SERVIDORES
ORÇAMENTOS FISCAL E DA SEGURIDADE SOCIAL

BIMESTRE/ANO: 6º Bimestre/2019

UF: Governo do Estado de Goiás

CNPJ: 01.409.580/0001-38

BIMESTRE/ANO: 6º Bimestre/2019

RREO - ANEXO 4 (LRF, Art. 53, inciso II)

Em reais

CAMPO	DESPESAS PREVIDENCIÁRIAS - RPPS	DOTAÇÃO INICIAL	DOTAÇÃO ATUALIZADA	DESPESAS EMPENHADAS		DESPESAS LIQUIDADAS		INSCRITAS EM RESTOS A PAGAR NÃO PROCESSADOS	
				Até o Bimestre/ 2019	Até o Bimestre/ 2018	Até o Bimestre/ 2018	Até o Bimestre/ 2019	Em 2019	Em 2018
34	ADMINISTRAÇÃO (V)	0,00	0,00	0,00	0,00	0,00	0,00	0,00	0,00
35	Despesas Correntes	0,00	0,00	0,00	0,00	0,00	0,00	0,00	0,00
36	Despesas de Capital	0,00	0,00	0,00	0,00	0,00	0,00	0,00	0,00
37	PREVIDÊNCIA (VI)	0,00	0,00	0,00	0,00	0,00	0,00	0,00	0,00
38	Benefícios - Civil	0,00	0,00	0,00	0,00	0,00	0,00	0,00	0,00
39	Aposentadorias	0,00	0,00	0,00	0,00	0,00	0,00	0,00	0,00
40	Pensões	0,00	0,00	0,00	0,00	0,00	0,00	0,00	0,00
41	Outros Benefícios Previdenciários	0,00	0,00	0,00	0,00	0,00	0,00	0,00	0,00
42	Benefícios - Militar	0,00	0,00	0,00	0,00	0,00	0,00	0,00	0,00
43	Reformas	0,00	0,00	0,00	0,00	0,00	0,00	0,00	0,00
44	Pensões	0,00	0,00	0,00	0,00	0,00	0,00	0,00	0,00
45	Outros Benefícios Previdenciários	0,00	0,00	0,00	0,00	0,00	0,00	0,00	0,00
46	Outras Despesas Previdenciárias	0,00	0,00	0,00	0,00	0,00	0,00	0,00	0,00
47	Compensação Previdenciária do RPPS para o RGPS	0,00	0,00	0,00	0,00	0,00	0,00	0,00	0,00
48	Demais Despesas Previdenciárias	0,00	0,00	0,00	0,00	0,00	0,00	0,00	0,00
49	TOTAL DAS DESPESAS PREVIDENCIÁRIAS RPPS (VII) = (V + VI)	0,00	0,00	0,00	0,00	0,00	0,00	0,00	0,00
50	RESULTADO PREVIDENCIÁRIO (VIII) = (IV – VII)²	0,00	0,00	0,00	0,00	0,00	0,00		
51	RECURSOS RPPS ARRECADADOS EM EXERCÍCIOS ANTERIORES	PREVISÃO ORÇAMENTÁRIA							
52	VALOR	0,00							
53	RESERVA ORÇAMENTÁRIA DO RPPS	PREVISÃO ORÇAMENTÁRIA							
54	VALOR	0,00							
CAMPO	APORTES DE RECURSOS PARA O PLANO PREVIDENCIÁRIO DO RPPS	APORTES REALIZADOS							
55	Plano de Amortização - Contribuição Patronal Suplementar	0,00							
56	Plano de Amortização - Aporte Periódico de Valores Predefinidos	0,00							
57	Outros Aportes para o RPPS	0,00							
58	Recursos para Cobertura de Déficit Financeiro	0,00							
CAMPO	BENS E DIREITOS DO RPPS	PERÍODO DE REFERÊNCIA							
		2019				2018			
59	Caixa e Equivalentes de Caixa	0,00				0,00			
60	Investimentos e Aplicações	0,00				0,00			
61	Outros Bens e Direitos	0,00				0,00			



ESTADO DE GOIÁS
Secretaria de Estado da Economia
Controladoria-Geral do Estado

RELATÓRIO RESUMIDO DA EXECUÇÃO ORÇAMENTÁRIA
DEMONSTRATIVO DAS RECEITAS E DESPESAS PREVIDENCIÁRIAS DO REGIME PRÓPRIO DE PREVIDÊNCIA DOS SERVIDORES
ORÇAMENTOS FISCAL E DA SEGURIDADE SOCIAL

BIMESTRE/ANO: 6º Bimestre/2019

UF: Governo do Estado de Goiás

CNPJ: 01.409.580/0001-38

BIMESTRE/ANO: 6º Bimestre/2019

RREO - ANEXO 4 (LRF, Art. 53, inciso II)

Em reais

CAMPO	PLANO FINANCEIRO					
	RECEITAS PREVIDENCIÁRIAS - RPPS	PREVISÃO INICIAL	PREVISÃO ATUALIZADA	RECEITAS REALIZADAS		
				Até o Bimestre/ 2019	Até o Bimestre/ 2018	
62	RECEITAS CORRENTES (IX)	2.988.239.000,00	3.018.239.000,00	3.405.656.210,34	2.761.723.877,30	
63	Receita de Contribuições dos Segurados	1.144.779.000,00	1.174.779.000,00	1.305.005.754,51	1.045.219.131,17	
64	Civil	844.900.000,00	874.900.000,00	925.189.027,47	775.978.432,09	
65	Ativo	618.408.000,00	648.408.000,00	717.289.836,00	595.828.419,91	
66	Inativo	169.736.000,00	169.736.000,00	157.440.157,35	133.619.948,70	
67	Pensionista	56.756.000,00	56.756.000,00	50.459.034,12	46.530.063,48	
68	Militar	299.879.000,00	299.879.000,00	379.816.727,04	269.240.699,08	
69	Ativo	246.350.000,00	246.350.000,00	285.401.599,06	201.886.081,63	
70	Inativo	48.200.000,00	48.200.000,00	85.401.138,94	61.438.804,54	
71	Pensionista	5.329.000,00	5.329.000,00	9.013.989,04	5.915.812,91	
72	Receita de Contribuições Patronais	1.774.763.000,00	1.774.763.000,00	1.990.396.355,02	1.659.205.991,53	
73	Civil	1.274.563.000,00	1.274.563.000,00	1.442.612.051,34	1.225.577.789,82	
74	Ativo	1.274.563.000,00	1.274.563.000,00	1.442.612.051,34	1.225.577.789,82	
75	Inativo	0,00	0,00	0,00	0,00	
76	Pensionista	0,00	0,00	0,00	0,00	
77	Militar	500.200.000,00	500.200.000,00	547.784.303,68	433.628.201,71	
78	Ativo	500.200.000,00	500.200.000,00	547.784.303,68	433.628.201,71	
79	Inativo	0,00	0,00	0,00	0,00	
80	Pensionista	0,00	0,00	0,00	0,00	
81	Receita Patrimonial	1.200.000,00	1.200.000,00	34.022.499,73	293.344,30	
82	Receitas Imobiliárias	0,00	0,00	0,00	0,00	
83	Receitas de Valores Mobiliários	1.200.000,00	1.200.000,00	34.022.499,73	293.344,30	
84	Outras Receitas Patrimoniais	0,00	0,00	0,00	0,00	
85	Receita de Serviços	61.412.000,00	61.412.000,00	60.763.584,71	985,56	
86	Outras Receitas Correntes	6.085.000,00	6.085.000,00	15.468.016,37	57.004.424,74	
87	Compensação Previdenciária do RGPS para o RPPS	6.001.000,00	6.001.000,00	15.241.317,98	22.353.990,93	
88	Demais Receitas Correntes	84.000,00	84.000,00	226.698,39	34.650.433,81	
89	RECEITAS DE CAPITAL (X)	0,00	0,00	0,00	0,00	
90	Alienação de Bens, Direitos e Ativos	0,00	0,00	0,00	0,00	
91	Amortização de Empréstimos	0,00	0,00	0,00	0,00	
92	Outras Receitas de Capital	0,00	0,00	0,00	0,00	
93	TOTAL DAS RECEITAS PREVIDENCIÁRIAS RPPS - (XI) = (IX + X)	2.988.239.000,00	3.018.239.000,00	3.405.656.210,34	2.761.723.877,30	



ESTADO DE GOIÁS
Secretaria de Estado da Economia
Controladoria-Geral do Estado

RELATÓRIO RESUMIDO DA EXECUÇÃO ORÇAMENTÁRIA
DEMONSTRATIVO DAS RECEITAS E DESPESAS PREVIDENCIÁRIAS DO REGIME PRÓPRIO DE PREVIDÊNCIA DOS SERVIDORES
ORÇAMENTOS FISCAL E DA SEGURIDADE SOCIAL

BIMESTRE/ANO: 6º Bimestre/2019

UF: Governo do Estado de Goiás
CNPJ: 01.409.580/0001-38
BIMESTRE/ANO: 6º Bimestre/2019
RREO - ANEXO 4 (LRF, Art. 53, inciso II)

Em reais

CAMPO	DESPESAS PREVIDENCIÁRIAS - RPPS	DOTAÇÃO INICIAL	DOTAÇÃO ATUALIZADA	DESPESAS EMPENHADAS		DESPESAS LIQUIDADAS		INSCRITAS EM RESTOS A PAGAR NÃO PROCESSADOS	
				Até o Bimestre/ 2019	Até o Bimestre/ 2018	Até o Bimestre/ 2019	Até o Bimestre/ 2018	Em 2019	Em 2018
94	ADMINISTRAÇÃO (XII)	68.732.000,00	65.333.835,60	43.297.943,44	44.051.912,63	37.204.049,04	40.207.792,64	6.093.894,40	3.844.119,99
95	Despesas Correntes	66.602.000,00	63.203.835,60	43.192.673,44	43.478.129,63	37.115.049,04	39.634.009,64	6.077.624,40	3.844.119,99
96	Despesas de Capital	2.130.000,00	2.130.000,00	105.270,00	573.783,00	89.000,00	573.783,00	16.270,00	0,00
97	PREVIDÊNCIA (XIII)	4.466.821.000,00	5.788.162.851,01	6.282.254.987,50	5.126.426.997,99	6.281.668.318,43	5.126.426.997,99	586.669,07	0,00
98	Benefícios - Civil	3.218.597.000,00	4.452.818.927,52	4.801.790.989,74	4.004.723.193,82	4.801.204.320,67	4.004.723.193,82	586.669,07	0,00
99	Aposentadorias	2.686.884.775,60	3.700.292.528,77	3.998.990.950,56	3.206.826.526,90	3.998.471.561,85	3.206.826.526,90	519.388,71	0,00
100	Pensões	531.712.224,40	752.526.398,75	802.800.039,18	712.520.127,69	802.732.758,82	712.520.127,69	67.280,36	0,00
101	Outros Benefícios Previdenciários	0,00	0,00	0,00	85.376.539,23	0,00	85.376.539,23	0,00	0,00
102	Benefícios - Militar	1.193.084.000,00	1.273.858.044,01	1.418.223.491,27	1.121.703.804,17	1.418.223.491,27	1.121.703.804,17	0,00	0,00
103	Reformas	974.868.936,40	1.040.869.407,76	1.160.118.143,01	915.752.555,51	1.160.118.143,01	915.752.555,51	0,00	0,00
104	Pensões	218.215.063,60	232.988.636,25	258.105.348,26	205.951.248,66	258.105.348,26	205.951.248,66	0,00	0,00
105	Outros Benefícios Previdenciários	0,00	0,00	0,00	0,00	0,00	0,00	0,00	0,00
106	Outras Despesas Previdenciárias	55.140.000,00	61.485.879,48	62.240.506,49	0,00	62.240.506,49	0,00	0,00	0,00
107	Compensação Previdenciária do RPPS para o RGPS	0,00	0,00	0,00	0,00	0,00	0,00	0,00	0,00
108	Demais Despesas Previdenciárias	55.140.000,00	61.485.879,48	62.240.506,49	0,00	62.240.506,49	0,00	0,00	0,00
109	TOTAL DAS DESPESAS PREVIDENCIÁRIAS RPPS (XIV) = (XII + XIII)	4.535.553.000,00	5.853.496.686,61	6.325.552.930,94	5.170.478.910,62	6.318.872.367,47	5.166.634.790,63	6.680.563,47	3.844.119,99
110	RESULTADO PREVIDENCIÁRIO (XV) = (XI - XIV)²	-1.547.314.000,00	-2.835.257.686,61	-2.919.896.720,60	-2.408.755.033,32	-2.913.216.157,13	-2.404.910.913,33		

CAMPO	APORTES DE RECURSOS PARA O PLANO FINANCEIRO DO RPPS	APORTES REALIZADOS
111	Recursos para Cobertura de Insuficiência Financeiras	3.627.295.815,30
112	Recursos para a Formação de Reserva	0,00

FONTE: SIOFI-NET / SCG - ECONOMIA-GO / GOIÁSPREVIDÊNCIA / GOIASPREV

NOTAS: 1. Como a Portaria MPS 746/2011 determina que os recursos provenientes desses aportes devem permanecer aplicados, no mínimo, por 5 (cinco) anos, essa receita não deverá compor o total das receitas previdenciárias do período de apuração.
2. O resultado previdenciário poderá ser apresentada por meio da diferença entre previsão da receita e a dotação da despesa e entre a receita realizada e a despesa liquidada (do 1º ao 5º bimestre) e a despesa empenhada (no 6º bimestre).
3. Os valores foram ajustados em decorrência da consolidação do Balanço Geral do Estado de 2019.

Goiânia, 14 de maio de 2020.

Assinado Digitalmente pelo Governador
do Estado de Goiás

Assinado Digitalmente pela Secretária de Estado da Economia

Assinado Digitalmente pelo Secretário de Estado-Chefe
da Controladoria-Geral do Estado



UF: Governo do Estado de Goiás

PERÍODO DE REFERÊNCIA: JANEIRO A DEZEMBRO DE 2019 / BIMESTRE NOVEMBRO-DEZEMBRO

CNPJ: 01.409.580/0001-38

BIMESTRE/ANO: 6º Bimestre/2019

RREO - ANEXO 6 (LRF, art 53, inciso III)

Em reais

ACIMA DA LINHA				
CAMPO	RECEITAS PRIMÁRIAS	PREVISÃO ATUALIZADA	RECEITA REALIZADA	
			Até o Bimestre/Exercício Atual (a)	
1	RECEITAS CORRENTES (I)	24.555.637.102,78	25.863.150.824,25	
2	Impostos, Taxas e Contribuições de Melhoria	14.920.972.035,01	15.639.654.570,23	
3	ICMS	10.342.441.000,00	10.640.918.287,65	
4	IPVA	593.424.000,00	628.309.154,84	
5	ITCD	260.299.000,00	247.272.184,49	
6	IRRF	1.612.526.000,00	2.083.006.700,31	
7	Outros Impostos, Taxas e Contribuições de Melhoria	2.112.282.035,01	2.040.148.242,94	
8	Contribuições	1.181.532.000,00	1.309.301.016,90	
9	Receita Patrimonial	217.135.806,46	285.067.296,52	
10	Aplicações Financeiras (II)	172.959.000,00	111.356.688,75	
11	Outras Receitas Patrimoniais	44.176.806,46	173.710.607,77	
12	Transferências Correntes	5.128.471.424,78	5.364.399.524,20	
13	Cota-Parte do FPE	2.077.285.000,00	2.202.962.552,28	
14	Transferências da LC 87/1996	15.296.000,00	0,00	
15	Transferências da LC 61/1989	84.785.000,00	76.559.767,63	
16	Transferências do FUNDEB	2.179.946.000,00	2.146.264.095,89	
17	Outras Transferências Correntes	771.159.424,78	938.613.108,40	
18	Demais Receitas Correntes	3.107.525.836,53	3.264.728.416,40	
19	Outras Receitas Financeiras (III)	68.822.000,00	48.219.960,96	
20	Receitas Correntes Restantes	3.038.703.836,53	3.216.508.455,44	
21	RECEITAS PRIMÁRIAS CORRENTES (IV) = (I - II - III)	24.313.856.102,78	25.703.574.174,54	
22	RECEITAS DE CAPITAL (V)	308.311.368,36	2.053.686.612,07	
23	Operações de Crédito (VI)	92.680.000,00	6.206.575,52	
24	Amortização de Empréstimos (VII)	7.019.000,00	12.201.094,27	
25	Alienação de Bens	3.358.000,00	48.063.895,40	
26	Receitas de Alienação de Investimentos Temporários (VIII)	0,00	0,00	
27	Receitas de Alienação de Investimentos Permanentes (IX)	0,00	0,00	
28	Outras Alienações de Bens	3.358.000,00	48.063.895,40	
29	Transferências de Capital	193.004.368,36	122.401.223,27	
30	Convênios	175.163.368,36	114.558.834,67	
31	Outras Transferências de Capital	17.841.000,00	7.842.388,60	
32	Outras Receitas de Capital	12.250.000,00	1.864.813.823,61	
33	Outras Receitas de Capital Não Primárias (X)	0,00	0,00	
34	Outras Receitas de Capital Primárias	12.250.000,00	1.864.813.823,61	
35	RECEITAS PRIMÁRIAS DE CAPITAL (XI) = (V - VI - VII - VIII - IX - X)	208.612.368,36	2.035.278.942,28	
36	RECEITA PRIMÁRIA TOTAL (XII) = (IV + XI)	24.522.468.471,14	27.738.853.116,82	

CAMPO	DESPESAS PRIMÁRIAS	DOTAÇÃO ATUALIZADA	Até o 6º Bimestre / 2019					
			Despesas Empenhadas	Despesas Liquidadas	Despesas Pagas (a)	Restos a Pagar Processados Pagos (b)	Restos a Pagar Não Processados	
							Liquidados	Pagos (c)
37	DESPESAS CORRENTES (XIII)	27.673.620.016,51	25.730.402.652,34	25.341.769.336,47	24.454.358.315,85	940.061.866,03	86.350.127,95	81.725.034,61
38	Pessoal e Encargos Sociais	17.660.480.125,60	17.243.562.615,89	17.229.089.278,41	17.173.739.400,16	643.941.161,59	2.172.189,73	2.143.543,00
39	Juros e Encargos da Dívida (XIV)	1.290.535.000,00	1.285.923.426,87	1.285.922.460,39	651.979.849,63	0,00	0,00	0,00
40	Outras Despesas Correntes	8.722.604.890,91	7.200.916.609,58	6.826.757.597,67	6.628.639.066,06	296.120.704,44	84.177.938,22	79.581.491,61
41	Transferências Constitucionais e Legais	0,00	0,00	0,00	0,00	0,00	0,00	0,00
42	Demais Despesas Correntes	8.722.604.890,91	7.200.916.609,58	6.826.757.597,67	6.628.639.066,06	296.120.704,44	84.177.938,22	79.581.491,61



RELATÓRIO RESUMIDO DA EXECUÇÃO ORÇAMENTÁRIA
DEMONSTRATIVO DOS RESULTADOS PRIMÁRIO E NOMINAL
ORÇAMENTOS FISCAL E DA SEGURIDADE SOCIAL

UF: Governo do Estado de Goiás

CNPJ: 01.409.580/0001-38

BIMESTRE/ANO: 6º Bimestre/2019

RREO - ANEXO 6 (LRF, art 53, inciso III)

PERÍODO DE REFERÊNCIA: JANEIRO A DEZEMBRO DE 2019 / BIMESTRE NOVEMBRO-DEZEMBRO

Em reais

CAMPO	DESPESAS PRIMÁRIAS	DOTAÇÃO ATUALIZADA	Até o 6º Bimestre / 2019					
			Despesas Empenhadas	Despesas Liquidadas	Despesas Pagas (a)	Restos a Pagar Processados Pagos (b)	Restos a Pagar Não Processados	
							Liquidados	Pagos (c)
43	DESPESAS PRIMÁRIAS CORRENTES (XV) = (XIII - XIV)	26.383.085.016,51	24.444.479.225,47	24.055.846.876,08	23.802.378.466,22	940.061.866,03	86.350.127,95	81.725.034,61
44	DESPESAS DE CAPITAL (XVI)	2.398.115.239,36	1.680.805.858,83	1.388.247.981,89	864.495.524,16	17.489.689,21	200.595.152,36	198.105.327,89
45	Investimentos	1.334.177.584,60	649.015.758,55	359.669.920,19	325.367.553,52	17.489.689,21	187.168.006,85	184.678.182,38
46	Inversões Financeiras	81.756.654,76	66.522.633,75	63.310.595,17	63.310.595,17	0,00	0,00	0,00
47	Concessão de Empréstimos e Financiamentos (XVII)	0,00	0,00	0,00	0,00	0,00	0,00	0,00
48	Aquisição de Título de Capital já Integralizado (XVIII)	0,00	0,00	0,00	0,00	0,00	0,00	0,00
49	Aquisição de Título de Crédito (XIX)	0,00	0,00	0,00	0,00	0,00	0,00	0,00
50	Demais Inversões Financeiras	81.756.654,76	66.522.633,75	63.310.595,17	63.310.595,17	0,00	0,00	0,00
51	Amortização da Dívida (XX)	982.181.000,00	965.267.466,53	965.267.466,53	475.817.375,47	0,00	13.427.145,51	13.427.145,51
52	DESPESAS PRIMÁRIAS DE CAPITAL (XXI) = (XVI - XVII - XVIII - XIX - XX)	1.415.934.239,36	715.538.392,30	422.980.515,36	388.678.148,69	17.489.689,21	187.168.006,85	184.678.182,38
53	RESERVA DE CONTINGÊNCIA (XXII)	975.022.791,42						
54	DESPESA PRIMÁRIA TOTAL (XXIII) = (XV + XXI + XXII)	28.774.042.047,29	25.160.017.617,77	24.478.827.391,44	24.191.056.614,91	957.551.555,24	273.518.134,80	266.403.216,99
55	RESULTADO PRIMÁRIO - Acima da Linha (XXIV) = [XIIa - (XXIIIa + XXXIIIb + XXXIIIc)]							2.323.841.729,68
CAMPO	META FISCAL PARA O RESULTADO PRIMÁRIO							VALOR CORRENTE
56	Meta fixada no Anexo de Metas Fiscais da LDO para o exercício de referência							-6.363.902.184,09
CAMPO	JUROS NOMINAIS							Até o 6º Bimestre / 2019
57	Juros, Encargos e Variações Monetárias Ativos (XXV)							110.928.284,67
58	Juros, Encargos e Variações Monetárias Passivos (XXVI)							2.311.789.437,50
59	RESULTADO NOMINAL - Acima da Linha (XXVII) = XXIV + (XXV - XXVI)							122.980.576,85
CAMPO	META FISCAL PARA O RESULTADO NOMINAL							VALOR CORRENTE
60	Meta fixada no Anexo de Metas Fiscais da LDO para o exercício de referência							254.940.909,10
CAMPO	CÁLCULO DO RESULTADO NOMINAL							ABAIXO DA LINHA
								SALDO
								Em 31/Dez/2018
								Até o 6º Bimestre / 2019
								(a)
								(b)
61	DÍVIDA CONSOLIDADA (XXVIII)				19.634.872.554,19			20.670.271.654,43
62	DEDUÇÕES (XXIX)				0,00			1.424.795.687,10
63	Disponibilidade de Caixa				0,00			1.424.795.687,10
64	Disponibilidade de Caixa Bruta				1.557.346.536,43			2.929.528.923,58
65	(-) Restos a Pagar Processados (XXX)				2.093.793.131,70			1.504.733.236,48
66	Demais Haveres Financeiros				0,00			0,00
67	DÍVIDA CONSOLIDADA LÍQUIDA (XXXI) = (XXVIII - XXIX)				19.634.872.554,19			19.245.475.967,33
68	RESULTADO NOMINAL - Abaixo da Linha (XXXII) = (XXXIa - XXXIb)							389.396.586,86
CAMPO	AJUSTE METODOLÓGICO							Até o 6º Bimestre / 2019
66	VARIAÇÃO SALDO RPP = (XXXIII) = (XXXa - XXXb)							589.059.895,22
67	RECEITA DE ALIENAÇÃO DE INVESTIMENTOS PERMANENTES (IX)							0,00
68	PASSIVOS RECONHECIDOS NA DC (XXXIV)							0,00
69	VARIAÇÃO CAMBIAL (XXXV)							11.194.881,43
70	PAGAMENTO DE PRECATÓRIOS INTEGRANTES DA DC (XXXVI)							245.171.819,48
71	OUTROS AJUSTES (XXXVII)							0,00
72	RESULTADO NOMINAL AJUSTADO - Abaixo da Linha (XXXVIII) = (XXXII - XXXIII - IX + XXXIV + XXXV - XXXVI + XXXVII)							-433.640.246,41
73	RESULTADO PRIMÁRIO - Abaixo da Linha (XXXIX) = XXXVIII - (XXV - XXVI)							1.767.220.906,42



ESTADO DE GOIÁS
Secretaria de Estado da Economia
Controladoria-Geral do Estado

RELATÓRIO RESUMIDO DA EXECUÇÃO ORÇAMENTÁRIA
DEMONSTRATIVO DOS RESULTADOS PRIMÁRIO E NOMINAL
ORÇAMENTOS FISCAL E DA SEGURIDADE SOCIAL

UF: Governo do Estado de Goiás

CNPJ: 01.409.580/0001-38

BIMESTRE/ANO: 6º Bimestre/2019

RRFO - ANEXO 6 (LRF, art 53, inciso III)

PERÍODO DE REFERÊNCIA: JANEIRO A DEZEMBRO DE 2019 / BIMESTRE NOVEMBRO-DEZEMBRO

Em reais

CAMPO	INFORMAÇÕES ADICIONAIS	PREVISÃO ORÇAMENTÁRIA					
71	SALDO DE EXERCÍCIOS ANTERIORES	417.638.095,47					
72	Recursos Arrecadados em Exercícios Anteriores - RPPS	0,00					
73	Superávit Financeiro Utilizado para Abertura e Reabertura de Créditos Adicionais	417.638.095,47					
74	RESERVA ORÇAMENTÁRIA DO RPPS	0,00					
DEMONSTRATIVO DE CUMPRIMENTO DO LIMITE PARA DESPESAS PRIMÁRIAS CORRENTES							
CAMPO	DESPESAS PRIMÁRIAS CORRENTES * APURADAS CONFORME O ART. 4º DA LC 156/16 (INCLUÍDAS AS DESPESAS INTRA-ORÇAMENTÁRIAS)	DESPESAS EMPENHADAS		DESPESAS LIQUIDADAS		INSCRITAS EM RESTOS A PAGAR NÃO PROCESSADOS	
		Até o 6º Bimestre/ 2018	Até o 6º Bimestre/ 2019	Até o 6º Bimestre/ 2018	Até o 6º Bimestre/ 2019	Até o 6º Bimestre/ 2018	Até o 6º Bimestre/ 2019
75	DESPESAS CORRENTES (XL)	23.363.891.690,22	27.793.272.314,48	23.100.191.528,81	27.391.864.604,50	263.700.161,41	401.407.709,98
76	Pessoal e Encargos Sociais	15.639.776.208,13	19.184.989.140,11	15.634.671.325,70	19.170.265.957,16	5.104.882,43	14.723.182,95
77	Juros e Encargos da Dívida (XLI)	1.151.809.540,23	1.285.923.426,87	1.148.304.159,51	1.285.922.460,39	3.505.380,72	966,48
78	Outras Despesas Correntes	6.572.305.941,86	7.322.359.747,50	6.317.216.043,60	6.935.676.186,95	255.089.898,26	386.683.560,55
79	DESPESAS PRIMÁRIAS CORRENTES (XLII) = (XL - XLI)	22.212.082.149,99	26.507.348.887,61	21.951.887.369,30	26.105.942.144,11	260.194.780,69	401.406.743,50
80	Transferências Constitucionais (XLIII)	0,00	0,00	0,00	0,00	0,00	0,00
81	Contribuições para o PIS/PASEP (XLIV)	253.884.676,13	269.778.304,20	232.925.806,51	262.727.765,77	20.958.869,62	7.050.538,43
82	DESPESAS PRIMÁRIAS CORRENTES APURADAS CONFORME O ART. 4º DA LC 156/16 (XLV) = (XLII - XLIII - XLIV)	21.958.197.473,86	26.237.570.583,41	21.718.961.562,79	25.843.214.378,34	239.235.911,07	394.356.205,07

FONTE: SIOFI-NET / SCG / ECONOMIA-GO

NOTAS: 1. Não estão incluídas no cálculo do Resultado Primário as Receitas Intra-orçamentárias no montante de R\$ 2.080.279.437,48, bem como as Despesas Intra-orçamentárias (pagas no exercício) no montante de R\$ 2.095.982.403,48 (de jan a dez de 2.019), incluídos nesse montante os pagamentos de restos a pagar de despesas intraorçamentárias.

2. Os valores das receitas já estão considerando as suas respectivas deduções, ou seja, a Dedução para Formação do FUNDEB, as Transferências Constitucionais aos Municípios e as Restituições de Receitas.

3. Os valores das Transferências Constitucionais aos Municípios estão evidenciados no Demonstrativo da Receita Corrente Líquida, apurados a cada mês.

4. Metas de Resultados Primário e Nominal fixadas na LDO (Lei nº 20.245/18), conforme metodologia estabelecida no Manual de Demonstrativos Fiscais - MDF 9ª Ed. de 2019.

5. Na Disponibilidade de Caixa Bruta (campo 64) foi incluído o valor de R\$ 414.847.327,67, referente às Disponibilidades do RPPS (Contas Contábeis 1.1.1.1.1.06), conforme determina o MDF 9ª Ed. de 2019.

6. Apuração das Despesas Primárias Correntes para o cálculo do teto de gastos, em atendimento ao disposto no Decreto nº 9.056/2017, conforme estabelecido no art. 4º da Lei Complementar nº 156/2016.

7. Os valores foram ajustados em decorrência da consolidação do Balanço Geral do Estado de 2019.

Goiânia, 14 de maio de 2020.

Assinado Digitalmente pelo Governador
do Estado de Goiás

Assinado Digitalmente pela Secretária de Estado da Economia

Assinado Digitalmente pelo Secretário de Estado-Chefe
da Controladoria-Geral do Estado

UF: Governo do Estado de Goiás
 CNPJ: 01.409.580/0001-38
 BIMESTRE/ANO: 6º Bimestre/2019
 RREO - ANEXO 7 (LRF, art. 53, inciso V)

PERÍODO DE REFERÊNCIA: JANEIRO A DEZEMBRO DE 2019 / BIMESTRE NOVEMBRO-DEZEMBRO

Em reais

CAMPO	PODER / ÓRGÃO	RESTOS A PAGAR PROCESSADOS E NÃO PROCESSADOS LIQUIDADOS EM EXERCÍCIOS ANTERIORES					RESTOS A PAGAR NÃO PROCESSADOS					Saldo Total	
		Inscritos		Pagos	Cancelados	Saldo	Inscritos		Liquidados	Pagos	Cancelados		Saldo
		Em Exercícios Anteriores (a)	Em 31 de dezembro de 2018 (b)				Em Exercícios Anteriores (f)	Em 31 de dezembro de 2018 (g)					
		(a)	(b)	(c)	(d)	(e) = (a + b) - (c + d)	(f)	(g)	(h)	(i)	(j)	(k) = (f + g) - (i + j)	(l) = (e + k)
1	RESTOS A PAGAR (EXCETO INTRA-ORÇAMENTÁRIOS) (I)	442.658.112,81	1.888.351.557,33	957.551.555,24	163.610.572,76	1.209.847.542,14	708.747,75	711.495.056,48	286.945.280,31	279.830.362,50	244.691.245,63	187.682.196,10	1.397.529.738,24
2	PODER EXECUTIVO	440.268.772,90	1.631.161.688,97	706.037.762,13	155.545.520,30	1.209.847.179,44	708.747,75	592.463.111,85	224.168.542,87	217.188.482,61	193.772.366,98	182.211.010,01	1.392.058.189,45
3	1101 - GABINETE DO SECRETÁRIO DA CASA CIVIL	15.271.528,80	1.653.847,42	650.039,08	8.864.067,44	7.411.269,70	0,00	0,00	0,00	0,00	0,00	0,00	7.411.269,70
4	1201 - GAB. SECRETARIA DE ESTADO DE COMUNICAÇÃO	2.072.986,25	9.340.724,15	479.122,60	13,87	10.934.573,93	0,00	14.258,97	0,00	14.258,97	0,00	0,00	10.934.573,93
5	1261 - AGÊNCIA BRASIL CENTRAL - ABC	590.825,08	3.342.143,53	865.478,20	235.973,71	2.831.516,70	0,00	540.168,45	219.640,24	8.104,24	320.528,21	211.536,00	3.043.052,70
6	1301 - GABINETE DO VICE-GOVERNADOR	0,00	20.218,81	0,00	0,00	20.218,81	0,00	0,00	0,00	0,00	0,00	0,00	20.218,81
7	1401 - GAB. DO PROC. GERAL DO ESTADO	181,85	1.039.076,03	964.492,29	5.096,80	69.668,79	35,10	0,00	0,00	0,00	35,10	0,00	69.668,79
8	1451 - FUNPROGE	0,00	316.208,56	316.208,56	0,00	0,00	0,00	30.438,02	21.835,50	21.835,50	8.602,52	0,00	0,00
9	1501 - GAB. DO SECRET. CHEFE DA CGE	0,00	410.503,83	410.336,22	167,61	0,00	0,00	79.167,62	44.633,22	44.633,22	34.534,40	0,00	0,00
10	1601 - GAB. DO SECRET. CHEFE DA CASA MILITAR	366.705,40	936.291,59	865.338,30	425.879,38	11.779,31	0,00	267,26	267,24	267,24	0,02	0,00	11.779,31
11	1701 - GAB. SECRETÁRIO DE ESTADO DA ECONOMIA	2.356.893,61	17.762.573,27	1.815.133,48	2.173.649,04	16.130.684,36	0,00	10.164.215,41	6.176.834,02	6.148.387,07	3.899.417,19	116.411,15	16.247.095,51
12	1702 - ENCARGOS FINANCEIROS DO ESTADO	0,00	3.523,82	0,00	0,35	3.523,47	0,00	29.359.389,55	25.214.133,41	25.214.133,41	4.145.256,14	0,00	3.523,47
13	1704 - ENCARGOS ESPECIAIS	2.833.689,86	4.749.928,26	3.358.015,78	245.315,49	3.980.286,85	0,00	0,00	0,00	0,00	0,00	0,00	3.980.286,85
14	1750 - PROTEGE GOIÁS	36.509.028,49	41.408.975,95	20.224.344,12	903.347,80	56.790.310,52	0,00	7.473.461,19	1.994.858,42	1.769.364,15	0,00	5.704.097,04	62.494.407,56
15	1751 - FUNDO MODERN. ADM. FAZENDÁRIA/FUNDAF-GO	0,00	128.112,88	128.112,88	0,00	0,00	0,00	5.607,09	5.307,59	5.307,59	299,50	0,00	0,00
16	1752 - FUNDO DE APOORTE À CELG D. S.A. - FUNAC	258.694,81	0,00	0,00	0,00	258.694,81	0,00	0,00	0,00	0,00	0,00	0,00	258.694,81
17	1761 - AG. GOIANA DE REG. CONT. E FISC. S.PUBL	1.489.668,72	989.616,53	684.644,33	1.794.640,92	0,00	0,00	315.211,39	64.132,53	64.132,53	251.078,86	0,00	0,00
18	1762 - GOIÁS PREVIDÊNCIA - GOIASPREV	292.358,56	1.356.822,21	1.356.340,89	292.839,88	0,00	0,00	3.844.119,99	2.088.347,62	2.088.347,62	1.755.772,37	0,00	0,00
19	1780 - FUNDO FINANC. REG. PROP. PREVID. SERVIÇO	7.324.439,42	217.983.024,03	223.782.222,82	1.525.240,63	0,00	0,00	0,00	0,00	0,00	0,00	0,00	0,00
20	1781 - FUNDO FINANC. REG. PROP. PREV. MILITAR	9.106,14	89.432.070,22	89.441.176,36	0,00	0,00	0,00	0,00	0,00	0,00	0,00	0,00	0,00
21	1801 - GAB. SEC. ESTADO DA ADMINISTRAÇÃO	19.778.885,89	25.925.966,00	9.337.007,76	12.390,00	36.355.454,13	0,00	49.636,87	146,33	146,33	49.490,54	0,00	36.355.454,13
22	1802 - ENCARGOS GERAIS DO ESTADO	0,00	9.855.623,12	6.213.303,92	0,00	3.642.319,20	0,00	0,00	0,00	0,00	0,00	0,00	3.642.319,20
23	1850 - FUNDO CAP. SERV. E MOD. - FUNCAM	0,00	1.327.010,13	1.327.010,09	0,04	0,00	0,00	973.076,59	454.593,97	454.593,97	518.482,62	0,00	0,00
24	1852 - FUNDO CONSTITUCIONAL DO NORDESTE GOIANO	0,00	0,00	0,00	0,00	0,00	0,00	0,00	0,00	0,00	0,00	0,00	0,00
25	1861 - IPASGO	3.920.028,85	1.571.781,21	1.466.601,46	175.387,58	3.849.821,02	0,00	5.768.154,95	2.791.852,78	2.791.852,78	2.976.302,17	0,00	3.849.821,02
26	1901 - GAB. DO SECRETARIO DE GOVERNO	2.184.894,19	14.704.728,90	53.321,88	0,00	16.836.301,21	0,00	0,00	0,00	0,00	0,00	0,00	16.836.301,21
27	1950 - FUNDO ESP. PAG. ADVOG. DATIVOS/S. A. J.	0,00	1.545.449,82	1.545.239,80	210,02	0,00	2.747,48	2.747,48	2.747,48	2.747,48	0,00	0,00	0,00
28	2101 - GAB. SEC. EST. MEIO AMB. E DESENV. SUST.	5.553.106,80	427.301,63	358.685,96	109.665,52	5.512.056,95	0,00	3.158.199,38	506.492,43	506.492,43	17.219,96	2.634.486,99	8.146.543,94
29	2153 - FUNDO ESTADUAL DO MEIO AMBIENTE - FEMMA	1.089.896,91	388.291,74	237.506,29	238.508,89	1.002.173,47	0,00	89.704,50	11.474,97	11.474,97	78.229,53	0,00	1.002.173,47
30	2401 - GAB. SECRETARIO DE ESTADO DA EDUCAÇÃO	100.265.964,89	115.339.546,08	34.341.189,72	6.456.696,25	174.807.625,00	41.381,80	125.402.844,77	75.785.898,78	75.733.475,45	46.471.246,84	3.239.504,28	178.047.129,28
31	2501 - GAB. SECRETARIO DE ESTADO DE CULTURA	176,53	505.845,64	520,00	176,53	505.325,64	0,00	0,00	0,00	0,00	0,00	0,00	505.325,64
32	2550 - FUNDO DE ARTE E CULTURA DE GOIÁS	24.893.797,83	33.992.056,41	23.896.000,00	95.875,83	34.893.978,41	0,00	1.928.128,46	44.882,56	54,80	787.344,87	1.140.728,79	36.034.707,20
33	2551 - FUNDO EST.CENT.CULT.OSCAR NIEMEYER	65,01	901.525,28	145.171,37	65,01	756.353,91	0,00	16.872,43	4.375,00	4.375,00	4.128,75	0,00	760.482,66
34	2601 - GAB. SEC. ESTADO DE ESPORTE E LAZER	404.565,30	4.912.026,03	0,00	0,00	5.316.591,33	0,00	0,00	0,00	0,00	0,00	0,00	5.316.591,33
35	2650 - FUNDO ESPECIAL DE ESPORTE E LAZER	2.434,13	1.737.995,07	57.354,85	296,55	1.682.777,80	0,00	181.214,07	26.814,09	26.814,09	67.717,44	86.682,54	1.769.460,34
36	2801 - GABINETE DO SECRETARIO DA SAUDE	8.513,82	867.095,00	864.299,04	0,00	11.309,78	0,00	1.406.186,89	67.959,27	38.747,27	419.304,75	948.134,87	959.444,65
37	2850 - FUNDO ESTADUAL DE SAUDE- FES	94.870.234,08	665.552.662,03	145.410.267,82	111.363.032,59	503.649.595,70	540.049,50	128.155.613,67	24.579.314,91	21.184.122,52	98.674.212,86	8.837.327,79	512.486.923,49
38	2901 - GAB. SEC. SEGURANÇA PÚBLICA	14.583.718,31	24.568.950,30	10.172.186,57	2.177.490,24	26.802.991,80	0,00	7.780.258,95	2.339.982,98	2.339.982,98	5.440.275,97	0,00	26.802.991,80
39	2902 - POLÍCIA MILITAR	1.791.783,62	23.143.408,49	15.998.596,18	512.933,90	8.423.662,03	0,00	0,00	0,00	0,00	0,00	0,00	8.423.662,03
40	2903 - CORPO BOMBEIROS MILITAR	0,00	10.531.485,16	4.514.705,26	0,02	6.016.779,88	0,00	409.331,75	0,00	0,00	409.331,75	0,00	6.016.779,88
41	2904 - POLÍCIA CIVIL	270.123,12	2.717.895,39	2.155.031,40	0,00	832.987,11	0,00	791.976,15	791.976,15	791.976,15	0,00	0,00	832.987,11
42	2906 - DIRETORIA-GERAL DE ADM. PENITENCIÁRIA	17.350.982,66	21.243.586,89	15.784.950,94	7.288,19	22.802.330,42	0,00	8.006.214,77	926.530,38	12.196,78	1.527.609,30	6.466.408,69	29.268.739,11
43	2950 - FUNDO EST. DE SEGURANÇA PÚBLICA-FUNESP	2.140.738,32	21.999.006,13	20.347.831,51	0,00	3.791.912,94	0,00	231.476,30	158.654,09	72.822,21	0,00	0,00	3.791.912,94
44	2951 - FUNDO PENITENCIÁRIO ESTADUAL - FUNPES	2.718,21	425.970,10	425.970,10	0,00	2.718,21	0,00	10.152.745,62	7.003.605,66	6.593.146,19	2.898.168,88	661.430,55	664.148,76
45	2952 - FUNDO EST.PROT.DEFESA CONSUMIDOR-FEDC	23.088,06	650.525,61	430.096,44	46.223,66	197.293,57	0,00	343.525,70	57.600,33	57.220,33	285.925,37	380,00	197.673,57
46	2953 - FUNEBOM	300.000,00	3.400.448,26	1.400.448,26	0,00	2.300.000,00	0,00	31.738,36	910,94	30.827,42	0,00	0,00	2.300.000,00
47	2954 - FUNDO DE REAP. E APERF. DA PM	40.245,77	398.298,53	394.599,49	0,00	43.944,81	0,00	10.000,00	10.000,00	10.000,00	0,00	0,00	43.944,81
48	2955 - FUNDO DE COMB. LAVAG. E CAP.E ORG CRIMIN	0,00	0,00	0,00	0,00	0,00	0,00	0,00	0,00	0,00	0,00	0,00	0,00
49	2961 - DETRAN	4.382.027,55	739.888,03	300.807,46	4.608.830,48	212.277,64	0,00	1.614.490,25	796.804,87	754.763,83	817.365,38	42.341,04	254.618,68
50	3001 - GAB. SEC. ESTADO DESENVOLVIMENTO SOCIAL	990.500,49	4.443.743,92	901.587,18	640.691,68	3.891.965,55	0,00	6.191.304,02	1.381.538,54	1.357.928,65	3.147.339,78	1.686.035,59	5.578.001,14
51	3051 - FEAS	204.347,11	324.307,13	0,00	457.880,08	70.774,16	0,00	441.629,67	50.376,49	31.480,64	394.268,46	465.042,62	50.376,49
52	3052 - FECAD	1.262,00	0,00	0,00	1.262,00	0,00	0,00	0,00	0,00	0,00	0,00	0,00	0,00
53	3054 - FUNDO ESP. DE APOIO À CRIAÇÃO E AO JOVEM	1.043.366,32	183.799,23	113.850,84	0,00	1.113.314,71	0,00	1.482.565,68	54.231,41	54.231,41	1.428.334,27	0,00	1.113.314,71
54	3055 - FUNDO EST. DA PESSOA IDOSA	0,00	3.035.283,59	29,31	0,00	3.035.254,28	0,00	15.564,02	0,00	0,00	15.564,02	0,00	3.035.254,28
55	3101 - GAB. SEC. ES. DE DESENVOLVIMENTO E INOV.	2.355.777,42	15.979.080,14	11.095.106,78	1.737.409,28	5.502.341,50	0,00	10.233.034,86					

RELATORIO RESUMIDO DA EXECUÇÃO ORÇAMENTARIA
DEMONSTRATIVO DOS RESTOS A PAGAR POR PODER E ÓRGÃO
ORÇAMENTOS FISCAL E DA SEGURIDADE SOCIAL

PERÍODO DE REFERÊNCIA: JANEIRO A DEZEMBRO DE 2019 / BIMESTRE NOVEMBRO-DEZEMBRO

UF: Governo do Estado de Goiás

CNPJ: 01.409.580/0001-38

BIMESTRE/ANO: 6º Bimestre/2019

RREO - ANEXO 7 (LRF, art. 53, inciso V)

Em reais

CAMPO	PODER / ÓRGÃO	RESTOS A PAGAR PROCESSADOS E NÃO PROCESSADOS LIQUIDADOS EM EXERCÍCIOS ANTERIORES					RESTOS A PAGAR NÃO PROCESSADOS					Saldo Total (l) = (e + k)	
		Inscritos		Pagos (c)	Cancelados (d)	Saldo (e) = (a + b) - (c + d)	Inscritos		Liquidados (h)	Pagos (i)	Cancelados (j)		Saldo (k) = (f + g) - (i + j)
		Em Exercícios Anteriores (a)	Em 31 de dezembro de 2018 (b)				Em Exercícios Anteriores (f)	Em 31 de dezembro de 2018 (g)					
121	2961 - DETRAN	39.423,95	0,00	0,00	39.423,95	0,00	0,00	0,00	0,00	0,00	0,00	0,00	0,00
122	3001 - GAB. SEC. ESTADO DESENVOLVIMENTO SOCIAL	0,00	212.906,48	207.427,23	0,00	5.479,25	0,00	232.216,15	232.216,15	227.491,24	0,00	4.724,91	10.204,16
123	3101 - GAB. SEC. ES. DE DESENVOLVIMENTO E INOV.	0,00	0,00	0,00	0,00	0,00	0,00	0,00	0,00	0,00	0,00	0,00	0,00
124	3150 - FUNDO ESTADUAL DE CIÊNCIA E TECNOLOGIA	0,00	364.691,90	364.691,90	0,00	0,00	0,00	0,00	0,00	0,00	0,00	0,00	0,00
125	3161 - FAPEG	415,88	177.886,94	155.955,01	0,00	22.347,81	0,00	7.084,13	280,00	280,00	4.152,13	2.652,00	24.999,81
126	3162 - UEG	311.510,93	3.804.295,31	35.799,55	583.495,23	3.496.511,46	0,00	57.053,74	0,00	0,00	57.053,74	0,00	3.496.511,46
127	3163 - GOINFRA	29.236,42	1.080.573,22	1.080.573,22	0,00	29.236,42	0,00	79,48	0,00	0,00	0,00	79,48	29.315,90
128	3201 - GAB. SEC. EST. AGRIC., PECU., ABASTEC.	0,00	0,00	0,00	0,00	0,00	0,00	0,00	0,00	0,00	0,00	0,00	0,00
129	3261 - AGÊNCIA GOIANA DE DEFESA AGROPECUÁRIA	0,00	0,00	0,00	0,00	0,00	0,00	0,00	0,00	0,00	0,00	0,00	0,00
130	3262 - EMATER	0,00	138.796,04	138.796,04	0,00	0,00	0,00	0,00	0,00	0,00	0,00	0,00	0,00
131	3301 - GAB. SEC. DE INDUS. COMÉRCIO E SERVIÇOS	0,00	0,00	0,00	0,00	0,00	0,00	0,00	0,00	0,00	0,00	0,00	0,00
132	3351 - FUNPRODUZIR	261.944,74	0,00	0,00	0,00	261.944,74	0,00	0,00	0,00	0,00	0,00	0,00	261.944,74
133	3361 - AGÊNCIA ESTADUAL DE TURISMO	0,00	18.835,36	18.835,36	0,00	0,00	0,00	0,00	0,00	0,00	0,00	0,00	0,00
134	3362 - JUNTA COMERCIAL DO EST. DE GOIAS-JUCEG	0,00	2.800,44	2.800,44	0,00	0,00	0,00	0,00	0,00	0,00	0,00	0,00	0,00
135	4001 - GAB. DO CHEFE DA SECRETARIA-GERAL DA GOV	0,00	0,00	0,00	0,00	0,00	0,00	0,00	0,00	0,00	0,00	0,00	0,00
136	PODER LEGISLATIVO	0,00	4.513.867,81	4.513.867,81	0,00	0,00	0,00	108.506,68	13.630,54	13.630,54	94.876,14	0,00	0,00
137	101 - GAB. DO PRES. DA ASSEMBLEIA LEGISLATIVA	0,00	1.239.379,80	1.239.379,80	0,00	0,00	0,00	0,00	0,00	0,00	0,00	0,00	0,00
138	201 - GABINETE DO PRESIDENTE DO T.C.E.	0,00	1.759.751,26	1.759.751,26	0,00	0,00	0,00	100.506,68	6.162,84	6.162,84	94.343,84	0,00	0,00
139	250 - FUNDO DE MODERNIZACAO DO TCE-GO	0,00	0,00	0,00	0,00	0,00	0,00	0,00	0,00	0,00	0,00	0,00	0,00
140	301 - GAB. PRESIDENTE DO TCM	0,00	1.514.736,75	1.514.736,75	0,00	0,00	0,00	8.000,00	7.467,70	7.467,70	532,30	0,00	0,00
141	PODER JUDICIÁRIO	0,00	14.261.608,46	14.261.608,46	0,00	0,00	0,00	164.065,43	82.974,78	82.974,78	81.090,65	0,00	0,00
142	401 - GAB. DO PRESID. DO TRIBUNAL DE JUSTICA	0,00	14.261.608,46	14.261.608,46	0,00	0,00	0,00	0,00	0,00	0,00	0,00	0,00	0,00
143	452 - FUNDESP-PJ	0,00	0,00	0,00	0,00	0,00	0,00	164.065,43	82.974,78	82.974,78	81.090,65	0,00	0,00
144	MINISTÉRIO PÚBLICO	0,00	10.282.749,07	10.282.739,75	9,32	0,00	0,00	4.026,03	0,00	0,00	4.026,03	0,00	0,00
145	701 - GAB. DO PROCURADOR GERAL DE JUSTICA	0,00	10.282.749,07	10.282.739,75	9,32	0,00	0,00	4.026,03	0,00	0,00	4.026,03	0,00	0,00
146	750 - FUNDO DE MODERNIZACAO DO MINIST PUBLICO	0,00	0,00	0,00	0,00	0,00	0,00	0,00	0,00	0,00	0,00	0,00	0,00
147	DEFENSORIA PÚBLICA	0,00	1.289.361,80	1.289.361,80	0,00	0,00	0,00	0,00	0,00	0,00	0,00	0,00	0,00
148	801 - GAB. DO DEFENSOR PÚBLICO DO ESTADO	0,00	1.289.361,80	1.289.361,80	0,00	0,00	0,00	0,00	0,00	0,00	0,00	0,00	0,00
149	850 - FUNDO MANUT.E REAPAR. DEFENS.-FUNDEPEG	0,00	0,00	0,00	0,00	0,00	0,00	0,00	0,00	0,00	0,00	0,00	0,00
150	TOTAL (III) = (I + II)	459.613.249,96	1.951.507.521,22	1.014.947.410,33	180.544.952,53	1.215.628.408,32	708.747,75	713.995.114,87	288.144.936,09	280.469.393,98	245.465.732,76	188.768.735,88	1.404.397.144,20

FONTE: SIOFI-NET / SCG / ECONOMIA-GO

NOTA: 1. Os valores foram convalidados em decorrência da consolidação do Balanço Geral do Estado de 2019.

Goânia, 14 de maio de 2020.

Assinado Digitalmente pelo Governador
do Estado de Goiás

Assinado Digitalmente pela Secretária de Estado da
Economia

Assinado Digitalmente pelo Secretário de Estado-Chefe
da Controladoria-Geral do Estado



ESTADO DE GOIÁS
Secretaria de Estado da Economia
Controladoria-Geral do Estado

RELATÓRIO RESUMIDO DA EXECUÇÃO ORÇAMENTÁRIA
DEMONSTRATIVO DAS RECEITAS E DESPESAS COM MANUTENÇÃO E DESENVOLVIMENTO DO ENSINO - MDE
ORÇAMENTOS FISCAL E DA SEGURIDADE SOCIAL

PERÍODO DE REFERÊNCIA: JANEIRO A DEZEMBRO DE 2019 / BIMESTRE NOVEMBRO-DEZEMBRO

UF: Governo do Estado de Goiás
CNPJ: 01.409.580/0001-38
BIMESTRE/ANO: 6º Bimestre/2019
RREO – ANEXO 8 (LDB, art. 72)

Em reais

RECEITAS DO ENSINO					
CAMPO	RECEITAS RESULTANTES DE IMPOSTOS (caput do art. 212 da Constituição)	PREVISÃO INICIAL	PREVISÃO ATUALIZADA (a)	RECEITAS REALIZADAS	
				Até o Bimestre (b)	% (c) = (b/a)*100
1	1 - RECEITA DE IMPOSTOS	20.241.518.000,00	20.321.518.000,00	20.991.052.160,94	103,29
2	1.1 - Receita Resultante do Imposto sobre a Circulação de Mercadorias e Serviços de Transporte Interestadual e Intermunicipal e de Comunicação – ICMS	16.819.770.000,00	16.899.770.000,00	17.025.786.284,82	100,75
3	1.1.1 - ICMS	16.180.519.000,00	16.180.519.000,00	15.754.029.525,85	97,36
4	1.1.2 - Multas, Juros de Mora, Dívida Ativa e Outros Encargos do ICMS	212.991.000,00	212.991.000,00	229.880.918,77	107,93
5	1.1.3 - Adicional de até 2% do ICMS destinado ao Fundo de Combate à Pobreza (ADCT, art. 82, §1º)	426.260.000,00	506.260.000,00	1.041.875.840,20	205,80
6	1.2 - Receita Resultante do Imposto de Transmissão Causa Mortis e Doação de Bens e Direitos – ITCD	325.374.000,00	325.374.000,00	307.356.687,74	94,46
7	1.2.1 - ITCD	317.626.000,00	317.626.000,00	296.425.829,18	93,33
8	1.2.2 - Multas, Juros de Mora, Dívida Ativa e Outros Encargos do ITCD	7.748.000,00	7.748.000,00	10.930.858,56	141,08
9	1.3 - Receita Resultante do Imposto sobre a Propriedade de Veículos Automotores – IPVA	1.483.560.000,00	1.483.560.000,00	1.574.872.229,65	106,15
10	1.3.1 - IPVA	1.441.251.000,00	1.441.251.000,00	1.517.055.433,28	105,26
11	1.3.2 - Multas, Juros de Mora, Dívida Ativa e Outros Encargos do IPVA	42.309.000,00	42.309.000,00	57.816.796,37	136,65
12	1.4 - Receita Resultante do Imposto sobre a Renda e Proventos de Qualquer Natureza Retido na Fonte – IRRF	1.612.814.000,00	1.612.814.000,00	2.083.036.958,73	129,16
13	2 - RECEITA DE TRANSFERÊNCIAS CONSTITUCIONAIS E LEGAIS	2.721.710.000,00	2.721.710.000,00	2.881.304.912,81	105,86
14	2.1 - Cota-Parte do FPE	2.596.606.000,00	2.596.606.000,00	2.753.703.189,96	106,05
15	2.2 - ICMS-Desoneração - L.C. nº87/1996	19.120.000,00	19.120.000,00	0,00	0,00
16	2.3 - Cota-Parte do IPI-Exportação	105.982.000,00	105.982.000,00	127.599.612,45	120,40
17	2.4 - Cota-Parte do IOF-Ouro	2.000,00	2.000,00	2.110,40	105,52
18	3 - DEDUÇÕES DE TRANSFERÊNCIAS CONSTITUCIONAIS AOS MUNICÍPIOS/DEDUÇÕES DE TRANSFERÊNCIAS CONSTITUCIONAIS	4.840.111.000,00	4.840.111.000,00	4.811.204.909,65	99,40
19	3.1 - PARCELA DO ICMS REPASSADA AOS MUNICÍPIOS (25% de (1.1 - 1.1.3))	4.098.331.000,00	4.098.331.000,00	3.990.504.661,84	97,37
20	3.2 - PARCELA DO IPVA REPASSADA AOS MUNICÍPIOS (50% de 1.3)	741.780.000,00	741.780.000,00	788.800.344,70	106,34
21	3.3 - PARCELA DA COTA-PARTE DO IPI-EXPORTAÇÃO REPASSADA AOS MUNICÍPIOS (25% de 2.3)	0,00	0,00	31.899.903,11	0,00
22	4 - TOTAL DA RECEITA LÍQUIDA DE IMPOSTOS (1 + 2 - 3)	18.123.117.000,00	18.203.117.000,00	19.061.152.164,10	104,71
CAMPO	RECEITAS ADICIONAIS PARA FINANCIAMENTO DO ENSINO	PREVISÃO INICIAL	PREVISÃO ATUALIZADA (a)	Até o Bimestre (b)	% (c) = (b/a)*100
23	5 - RECEITA DA APLICAÇÃO FINANCEIRA DE OUTROS RECURSOS DE IMPOSTOS VINCULADOS AO ENSINO	0,00	0,00	0,00	0,00
24	6 - RECEITA DE TRANSFERÊNCIAS DO FNDE	288.257.000,00	288.257.000,00	222.751.368,11	77,28
25	6.1 - Transferências do Salário-Educação	159.036.000,00	159.036.000,00	167.068.258,20	105,05
26	6.2 - Transferências Diretas - PDDE	0,00	0,00	0,00	0,00
27	6.3 - Transferências Diretas - PNAE	60.755.000,00	60.755.000,00	46.877.598,80	77,16
28	6.4 - Transferências Diretas - PNATE	10.000,00	10.000,00	0,00	0,00
29	6.5 - Outras Transferências do FNDE	46.874.000,00	46.874.000,00	6.001.466,66	12,80
30	6.6 - Aplicação Financeira dos Recursos do FNDE	21.582.000,00	21.582.000,00	2.804.044,45	12,99
31	7 - RECEITA DE TRANSFERÊNCIAS DE CONVÊNIOS	43.912.000,00	68.434.881,60	124.987.952,00	182,64
32	7.1 - Transferências de Convênios	38.150.000,00	62.672.881,60	120.432.993,03	192,16
33	7.2 - Aplicação Financeira dos Recursos de Convênios	5.762.000,00	5.762.000,00	4.554.958,97	79,05
34	8 - RECEITAS DE OPERAÇÕES DE CRÉDITO	0,00	0,00	0,00	0,00
35	9 - OUTRAS RECEITAS PARA FINANCIAMENTO DO ENSINO	0,00	0,00	0,00	0,00
36	10- TOTAL DAS RECEITAS ADICIONAIS PARA FINANCIAMENTO DO ENSINO (5 + 6 + 7 + 8 + 9)	332.169.000,00	356.691.881,60	347.738.320,11	97,49



RELATÓRIO RESUMIDO DA EXECUÇÃO ORÇAMENTÁRIA
DEMONSTRATIVO DAS RECEITAS E DESPESAS COM MANUTENÇÃO E DESENVOLVIMENTO DO ENSINO - MDE
ORÇAMENTOS FISCAL E DA SEGURIDADE SOCIAL

PERÍODO DE REFERÊNCIA: JANEIRO A DEZEMBRO DE 2019 / BIMESTRE NOVEMBRO-DEZEMBRO

UF: Governo do Estado de Goiás
CNPJ: 01.409.580/0001-38
BIMESTRE/ANO: 6º Bimestre/2019
RREO – ANEXO 8 (LDB, art. 72)

Em reais

CAMPO	RECEITAS DO FUNDEB	PREVISÃO INICIAL	PREVISÃO ATUALIZADA (a)	RECEITAS REALIZADAS	
				Até o Bimestre (b)	% (c) = (b/a)*100
				37	11 - RECEITAS DESTINADAS AO FUNDEB
38	11.1 - Receita Resultante do ICMS Destinada ao FUNDEB – (20% de (1.1 – 3.1))	2.458.998.000,00	2.458.998.000,00	2.394.363.335,33	97,37
39	11.2 - Receita Resultante do ITCD Destinada ao FUNDEB – (20% de 1.2)	65.075.000,00	65.075.000,00	60.084.503,25	92,33
40	11.3 - Receita Resultante do IPVA Destinada ao FUNDEB – (20% de (1.3 – 3.2))	148.356.000,00	148.356.000,00	157.762.730,11	106,34
41	11.4 - Cota-Parte FPE Destinada ao FUNDEB – (20% de 2.1)	519.321.000,00	519.321.000,00	550.740.637,68	106,05
42	11.5 - ICMS-Desoneração Destinada ao FUNDEB – (20% de 2.2)	3.824.000,00	3.824.000,00	0,00	0,00
43	11.6 - Cota-Parte IPI Exportação Destinada ao FUNDEB – (20% de (2.3 – 3.3))	21.197.000,00	21.197.000,00	19.139.941,71	90,30
44	12 - RECEITAS RECEBIDAS DO FUNDEB	2.187.094.000,00	2.187.094.000,00	2.150.718.055,07	98,34
45	12.1 - Transferências de Recursos do FUNDEB	2.179.946.000,00	2.179.946.000,00	2.146.264.095,89	98,45
46	12.2 - Complementação da União ao FUNDEB	0,00	0,00	0,00	0,00
47	12.3 - Receita de Aplicação Financeira dos Recursos do FUNDEB	7.148.000,00	7.148.000,00	4.453.959,18	62,31
48	13- RESULTADO LÍQUIDO DAS TRANSFERÊNCIAS DO FUNDEB (12.1 – 11)	-1.036.825.000,00	-1.036.825.000,00	-1.035.827.052,19	99,90

[SE RESULTADO LÍQUIDO DA TRANSFERÊNCIA (13) > 0] = ACRÉSCIMO RESULTANTE DAS TRANSFERÊNCIAS DO FUNDEB

[SE RESULTADO LÍQUIDO DA TRANSFERÊNCIA (13) < 0] = DECRÉSCIMO RESULTANTE DAS TRANSFERÊNCIAS DO FUNDEB

CAMPO	DESPESAS DO FUNDEB	DOTAÇÃO INICIAL	DOTAÇÃO ATUALIZADA (d)	DESPESAS EMPENHADAS		DESPESAS LIQUIDADAS		INSCRITAS EM RESTOS A PAGAR NÃO PROCESSADO (i)
				Até o Bimestre (e)	% (f) = (e/d)*100	Até o Bimestre (g)	% (h) = (g/d)*100	
49	14 - PAGAMENTO DOS PROFISSIONAIS DO MAGISTÉRIO	2.186.804.000,00	2.233.470.344,02	2.177.008.614,98	97,47	2.177.008.614,98	97,47	0,00
50	14.1 - Com Ensino Fundamental	2.185.774.000,00	2.117.599.907,92	2.062.036.198,65	97,38	2.062.036.198,65	97,38	0,00
51	14.2 - Com Ensino Médio	1.030.000,00	115.870.436,10	114.972.416,33	99,22	114.972.416,33	99,22	0,00
52	15 - OUTRAS DESPESAS	290.000,00	10.550.000,00	9.476.112,53	89,82	9.476.112,53	89,82	0,00
53	15.1 - Com Ensino Fundamental	200.000,00	10.520.000,00	9.476.112,53	90,08	9.476.112,53	90,08	0,00
54	15.2 - Com Ensino Médio	90.000,00	30.000,00	0,00	0,00	0,00	0,00	0,00
55	16 - TOTAL DAS DESPESAS DO FUNDEB (14+15)	2.187.094.000,00	2.244.020.344,02	2.186.484.727,51	97,44	2.186.484.727,51	97,44	0,00

CAMPO	DEDUÇÕES PARA FINS DO LIMITE DO FUNDEB	VALOR
56	17 - RESTOS A PAGAR INSCRITOS NO EXERCÍCIO SEM DISPONIBILIDADE FINANCEIRA DE RECURSOS DO FUNDEB	0,00
57	17.1 - FUNDEB 60%	0,00
58	17.2 - FUNDEB 40%	0,00
59	18 - DESPESAS CUSTEADAS COM O SUPERÁVIT FINANCEIRO, DO EXERCÍCIO ANTERIOR, DO FUNDEB	57.350.202,24
60	18.1 - FUNDEB 60%	57.350.202,24
61	18.2 - FUNDEB 40%	0,00
62	19 - TOTAL DAS DEDUÇÕES CONSIDERADAS PARA FINS DE LIMITE DO FUNDEB (17 + 18)	57.350.202,24

CAMPO	INDICADORES DO FUNDEB	VALOR
63	20 - TOTAL DAS DESPESAS DO FUNDEB PARA FINS DE LIMITE (16 - 19)	2.129.134.525,27
64	20.1 - Mínimo de 60% do FUNDEB na Remuneração do Magistério1 (14 - (17.1 + 18.1)) / ((12) x 100) %	98,56
65	20.2 - Máximo de 40% em Despesa com MDE, que não Remuneração do Magistério (15 - (17.2 + 18.2)) / ((12) x 100) %	0,44
66	20.3 - Máximo de 5% não Aplicado no Exercício (100 - (20.1 + 20.2)) %	1,00

CAMPO	CONTROLE DA UTILIZAÇÃO DE RECURSOS NO EXERCÍCIO SUBSEQUENTE	VALOR
67	21 - RECURSOS RECEBIDOS DO FUNDEB EM 2018 QUE NÃO FORAM UTILIZADOS	57.350.202,24
68	22 - DESPESAS CUSTEADAS COM O SALDO DO ITEM 21 ATÉ O 1º TRIMESTRE DE 2019²	57.350.202,24



RELATÓRIO RESUMIDO DA EXECUÇÃO ORÇAMENTÁRIA
DEMONSTRATIVO DAS RECEITAS E DESPESAS COM MANUTENÇÃO E DESENVOLVIMENTO DO ENSINO - MDE
ORÇAMENTOS FISCAL E DA SEGURIDADE SOCIAL

PERÍODO DE REFERÊNCIA: JANEIRO A DEZEMBRO DE 2019 / BIMESTRE NOVEMBRO-DEZEMBRO

UF: Governo do Estado de Goiás
CNPJ: 01.409.580/0001-38
BIMESTRE/ANO: 6º Bimestre/2019
RREO – ANEXO 8 (LDB, art. 72)

Em reais

DESPESAS COM MANUTENÇÃO E DESENVOLVIMENTO DO ENSINO - MDE - CUSTEADAS COM A RECEITA RESULTANTE DE IMPOSTOS E RECURSOS DO FUNDEB

CAMPO	DESPESAS COM AÇÕES TÍPICAS DE MDE	DOTAÇÃO INICIAL	DOTAÇÃO ATUALIZADA (d)	DESPESAS EMPENHADAS		DESPESAS LIQUIDADAS		INSCRITAS EM RESTOS A PAGAR NÃO PROCESSADO (i)
				Até o Bimestre (e)	% (f) = (e/d)*100	Até o Bimestre (g)	% (h) = (g/d)*100	
69	23 - EDUCAÇÃO INFANTIL	0,00	0,00	0,00	0,00	0,00	0,00	0,00
70	23.1 - Creche	0,00	0,00	0,00	0,00	0,00	0,00	0,00
71	23.2 - Pré-escola	0,00	0,00	0,00	0,00	0,00	0,00	0,00
72	24 - ENSINO FUNDAMENTAL	2.186.104.000,00	2.233.159.907,92	2.132.637.066,04	95,50	2.132.637.066,04	95,50	0,00
73	24.1 - Despesas Custeadas com Recursos do FUNDEB	2.185.974.000,00	2.128.119.907,92	2.071.512.311,18	97,34	2.071.512.311,18	97,34	0,00
74	24.2 - Despesas Custeadas com Outros Recursos de Impostos	130.000,00	105.040.000,00	61.124.754,86	58,19	61.124.754,86	58,19	0,00
75	25 - ENSINO MÉDIO	1.210.000,00	117.477.636,10	114.972.416,33	97,87	114.972.416,33	97,87	0,00
76	25.1 - Despesas Custeadas com Recursos do FUNDEB	1.120.000,00	115.900.436,10	114.972.416,33	99,20	114.972.416,33	99,20	0,00
77	25.2 - Despesas Custeadas com Outros Recursos de Impostos	90.000,00	1.577.200,00	0,00	0,00	0,00	0,00	0,00
78	26 - ENSINO SUPERIOR	320.172.000,00	468.264.200,20	409.733.754,13	87,50	407.987.238,56	87,13	1.746.515,57
79	27 - ENSINO PROFISSIONAL NÃO INTEGRADO AO ENSINO REGULAR	3.594.000,00	3.594.000,00	1.968.000,00	54,76	1.764.400,00	49,09	203.600,00
80	28 - OUTRAS	1.217.223.000,00	1.578.358.062,37	1.263.031.109,85	62,26	1.241.612.827,78	60,90	21.418.282,07
81	29 - TOTAL DAS DESPESAS COM AÇÕES TÍPICAS DE MDE (23 + 24 + 25 + 26 + 27 + 28)	3.728.303.000,00	4.400.853.806,59	3.922.342.346,35	74,80	3.898.973.948,71	74,32	23.368.397,64

CAMPO	DEDUÇÕES CONSIDERADAS PARA FINS DE LIMITE CONSTITUCIONAL DE APLICAÇÃO MÍNIMA EM MDE	VALOR
82	30 - RESULTADO LÍQUIDO DAS TRANSFERÊNCIAS DO FUNDEB = (13)	-1.035.827.052,19
83	31 - DESPESAS CUSTEADAS COM A COMPLEMENTAÇÃO DO FUNDEB NO EXERCÍCIO	0,00
84	32 - DESPESAS CUSTEADAS COM O SUPERÁVIT FINANCEIRO, DO EXERCÍCIO ANTERIOR, DO FUNDEB	57.350.202,24
85	33 - DESPESAS CUSTEADAS COM SUPERÁVIT FINANCEIRO, DO EXERCÍCIO ANTERIOR, DE OUTROS RECURSOS DE IMPOSTOS	0,00
86	34 - RESTOS A PAGAR INSCRITOS SEM DISPONIBILIDADE FINANCEIRA DE RECURSOS DE IMPOSTOS VINCULADOS AO ENSINO ³	0,00
87	35 - CANCELAMENTO, NO EXERCÍCIO ANTERIOR, DE RESTOS A PAGAR INSCRITOS COM DISPONIBILIDADE FINANCEIRA DE RECURSOS DE IMPOSTOS VINCULADOS AO ENSINO (de acordo com § 5º do art. 5º da Resolução Normativa TCE-GO nº 001/2013) = (51 g)	81.913.936,79
88	36 - TOTAL DAS DEDUÇÕES CONSIDERADAS PARA FINS DO LIMITE CONSTITUCIONAL (30 + 31 + 32 + 33 + 34 + 35)	-896.562.913,16
89	37 - TOTAL DAS DESPESAS PARA FINS DE LIMITE (29 - 36)	4.818.905.259,51
90	38 - PERCENTUAL DE APLICAÇÃO EM MDE SOBRE A RECEITA LÍQUIDA DE IMPOSTOS (37 / 4 x 100) % - LIMITE CONSTITUCIONAL 25% (Notas [4], [5], [7] e [8])	25,28%

OUTRAS INFORMAÇÕES PARA CONTROLE

CAMPO	OUTRAS DESPESAS CUSTEADAS COM RECEITAS ADICIONAIS PARA FINANCIAMENTO DO ENSINO	DOTAÇÃO INICIAL	DOTAÇÃO ATUALIZADA (d)	DESPESAS EMPENHADAS		DESPESAS LIQUIDADAS		INSCRITAS EM RESTOS A PAGAR NÃO PROCESSADO (i)
				Até o Bimestre (e)	% (f) = (e/d)*100	Até o Bimestre (g)	% (h) = (g/d)*100	
91	39 - DESPESAS CUSTEADAS COM A APLICAÇÃO FINANCEIRA DE OUTROS RECURSOS DE IMPOSTOS VINCULADOS AO ENSINO	0,00	0,00	0,00	0,00	0,00	0,00	0,00
92	40 - DESPESAS CUSTEADAS COM A CONTRIBUIÇÃO SOCIAL DO SALÁRIO-EDUCAÇÃO	238.002.000,00	238.002.000,00	178.464.541,36	74,98	172.283.039,69	72,39	6.181.501,67
93	41 - DESPESAS CUSTEADAS COM OPERAÇÕES DE CRÉDITO	0,00	0,00	0,00	0,00	0,00	0,00	0,00
94	42 - DESPESAS CUSTEADAS COM OUTRAS RECEITAS PARA FINANCIAMENTO DO ENSINO	0,00	0,00	0,00	0,00	0,00	0,00	0,00
95	43 - TOTAL DAS OUTRAS DESPESAS CUSTEADAS COM RECEITAS ADICIONAIS PARA FINANCIAMENTO DO ENSINO (39 + 40 + 41 + 42)	238.002.000,00	238.002.000,00	178.464.541,36	74,98	172.283.039,69	72,39	6.181.501,67
96	44 - TOTAL GERAL DAS DESPESAS COM EDUCAÇÃO (29 + 43)	3.966.305.000,00	4.638.855.806,59	4.100.806.887,71	80,30	4.071.256.988,40	79,72	29.549.899,31

CAMPO	RESTOS A PAGAR INSCRITOS COM DISPONIBILIDADE FINANCEIRA DE RECURSOS DE IMPOSTOS VINCULADOS AO ENSINO	SALDO ATÉ O BIMESTRE	CANCELADO EM 2018 (j)
97	45 - RESTOS A PAGAR DE DESPESAS COM MDE	78.924.853,08	81.913.936,79
98	45.1 - Executadas com Recursos de Impostos Vinculados ao Ensino	78.924.853,08	81.055.610,58
99	45.2 - Executadas com Recursos do FUNDEB	0,00	858.326,21



ESTADO DE GOIÁS
Secretaria de Estado da Economia
Controladoria-Geral do Estado

RELATÓRIO RESUMIDO DA EXECUÇÃO ORÇAMENTÁRIA
DEMONSTRATIVO DAS RECEITAS E DESPESAS COM MANUTENÇÃO E DESENVOLVIMENTO DO ENSINO - MDE
ORÇAMENTOS FISCAL E DA SEGURIDADE SOCIAL

PERÍODO DE REFERÊNCIA: JANEIRO A DEZEMBRO DE 2019 / BIMESTRE NOVEMBRO-DEZEMBRO

UF: Governo do Estado de Goiás

CNPJ: 01.409.580/0001-38

BIMESTRE/ANO: 6º Bimestre/2019

RREO – ANEXO 8 (LDB, art. 72)

Em reais

CAMPO	CONTROLE DA DISPONIBILIDADE FINANCEIRA	FUNDEB	SALÁRIO EDUCAÇÃO
100	46 - DISPONIBILIDADE FINANCEIRA EM 31 DE DEZEMBRO DE 2018	78.242.645,97	33.886.896,02
101	47 - (+) INGRESSO DE RECURSOS ATÉ O BIMESTRE	2.146.264.095,89	213.945.857,00
102	48 - (-) PAGAMENTOS EFETUADOS ATÉ O BIMESTRE	2.207.377.171,24	171.843.014,47
103	48.1 - Orçamento do Exercício	2.186.484.727,51	171.392.685,81
104	48.2 - Restos a Pagar	20.892.443,73	450.328,66
105	49 - (+) RECEITA DE APLICAÇÃO FINANCEIRA DOS RECURSOS ATÉ O BIMESTRE	4.453.959,18	2.480.031,70
106	50 - (=) DISPONIBILIDADE FINANCEIRA ATÉ O BIMESTRE	21.583.529,80	31.592.171,45
107	51 - (+) Ajustes	1.080.276,57	10.277.383,27
108	51.1 - (+) Retenções	945.986,69	1.429.485,86
109	51.2 - (-) Valores a recuperar	0,00	908.186,60
110	51.3 - (+) Outros valores extraorçamentários	134.289,88	1.124.153,41
111	51.4 - (+) Conciliação Bancária	60,39	0,00
112	52 - (=) SALDO FINANCEIRO CONCILIADO	22.663.866,76	80.115.222,92

FONTE: SIOFI-NET / SCG / ECONOMIA-GO

NOTAS:

- Limites mínimos anuais a serem cumpridos no encerramento do exercício.
- Art. 21, § 2º, Lei 11.494/2007: "Até 5% dos recursos recebidos à conta dos Fundos, inclusive relativos à complementação da União, recebidos nos termos do §1º do art. 6º desta Lei, poderão ser utilizados no 1º trimestre do exercício imediatamente subsequente, mediante abertura de crédito adicional."
- Caput do art. 22 da CF/1988.
- Os valores referentes à parcela dos Restos a Pagar inscritos sem disponibilidade financeira vinculada à educação deverão ser informados somente no RREO do último bimestre do exercício.
- Limites mínimos anuais a serem cumpridos no encerramento do exercício.
- Nos cinco primeiros bimestres do exercício o acompanhamento poderá ser feito com base na despesa empenhada ou na despesa liquidada. No último bimestre do exercício, o valor deverá corresponder ao total da despesa empenhada.
- A vinculação com Manutenção e Desenvolvimento do Ensino - MDE foi calculada com a inclusão da Universidade Estadual de Goiás no Ensino Superior, conforme o art. 158 da Constituição Estadual, com redação dada pela EC nº 64/2019.
- No período de janeiro a dezembro de 2019, a UEG liquidou na função 19 – Ciência e Tecnologia um total R\$ 262.222.667,75 na fonte 100, o que está sendo considerado para o cumprimento da vinculação. Em 19/11/2019, foi autorizada abertura de créditos especiais na função 12 à UEG, conforme Lei nº 20.640/2019.
- Os valores foram ajustados em decorrência da consolidação do Balanço Geral do Estado de 2019.

Goiania, 14 de maio de 2020.

Assinado Digitalmente pelo Governador
do Estado de Goiás

Assinado Digitalmente pela Secretária de Estado da Economia

Assinado Digitalmente pelo Secretário de Estado-Chefe
da Controladoria-Geral do Estado



RELATÓRIO RESUMIDO DA EXECUÇÃO ORÇAMENTÁRIA
DEMONSTRATIVO DAS RECEITAS DE OPERAÇÕES DE CRÉDITO E DESPESAS DE CAPITAL
ORÇAMENTOS FISCAL E DA SEGURIDADE SOCIAL

UF: **Governo do Estado de Goiás**

CNPJ: **01.409.580/0001-38**

BIMESTRE/ANO: 6º Bimestre/2019

RREO - ANEXO 9 (LRF, art.53, § 1º, inciso I)

PERÍODO DE REFERÊNCIA: JANEIRO A DEZEMBRO DE 2019 / BIMESTRE NOVEMBRO-DEZEMBRO

Em reais

CAMPO	<u>RECEITAS</u>	PREVISÃO ATUALIZADA (a)	RECEITAS REALIZADAS (b)	SALDO NÃO REALIZADO (c) = (a - b)
1	RECEITAS DE OPERAÇÕES DE CRÉDITO' (I)	92.680.000,00	6.206.575,52	86.473.424,48

CAMPO	<u>DESPESAS</u>	DOTAÇÃO ATUALIZADA (d)	DESPESAS EMPENHADAS (e)	SALDO NÃO EXECUTADO (f) = (d - e)
2	DESPESAS DE CAPITAL	2.398.115.239,36	1.680.805.858,83	717.309.380,53
3	Investimentos	1.334.177.584,60	649.015.758,55	685.161.826,05
4	Inversões Financeiras	81.756.654,76	66.522.633,75	15.234.021,01
5	Amortização da Dívida	982.181.000,00	965.267.466,53	16.913.533,47
6	(-) Incentivos Fiscais a Contribuinte	0,00	0,00	0,00
7	(-) Incentivos Fiscais a Contribuinte por Instituições Financeiras	0,00	0,00	0,00
8	DESPESA DE CAPITAL LÍQUIDA (II)	2.398.115.239,36	1.680.805.858,83	717.309.380,53

9	RESULTADO PARA APURAÇÃO DA REGRA DE OURO (III) = (II - I)	2.305.435.239,36	1.674.599.283,31	630.835.956,05
---	--	-------------------------	-------------------------	-----------------------

FONTE: SIOFI-NET / SCG / ECONOMIA-GO

NOTAS: 1. Operações de Crédito descritas na CF, art. 167, inciso III.

2. Os valores foram ajustados em decorrência da consolidação do Balanço Geral do Estado de 2019.

Goiânia, 14 de maio de 2020.

Assinado Digitalmente pelo Governador
do Estado de Goiás

Assinado Digitalmente pela Secretária de Estado da Economia

Assinado Digitalmente pelo Secretário de Estado-Chefe
da Controladoria-Geral do Estado

RELATÓRIO RESUMIDO DA EXECUÇÃO ORÇAMENTÁRIA
DEMONSTRATIVO DA PROJEÇÃO ATUARIAL DO REGIME PRÓPRIO DE PREVIDÊNCIA DOS SERVIDORES
ORÇAMENTOS DA SEGURIDADE SOCIAL

UF: Governo do Estado de Goiás

CNPJ: 01.409.580/0001-38

BIMESTRE/ANO: 6º Bimestre/2019

RREO – ANEXO 10 (LRF, art. 53, § 1º, inciso II)

PERÍODO DE REFERÊNCIA: 2018 a 2092

Em reais

PLANO FINANCEIRO						
CAMPO	EXERCÍCIO	RECEITAS PREVIDENCIÁRIAS (a)	DESPESAS PREVIDENCIÁRIAS (b)	RESULTADO PREVIDENCIÁRIO (c) = (a - b)	SALDO FINANCEIRO DO EXERCÍCIO (d) = ("d" exerc. Anterior) + (c)	
1	2018	2.117.723.288,12	5.294.912.854,82	-3.177.189.566,70	-2.117.723.288,12	
2	2019	2.822.249.530,03	6.517.773.299,91	-3.695.523.769,88	-3.695.523.769,88	
3	2020	2.723.784.114,72	6.772.811.005,29	-4.049.026.890,57	-7.744.550.660,45	
4	2021	2.629.304.875,64	7.003.206.672,89	-4.373.901.797,25	-12.118.452.457,70	
5	2022	2.519.914.048,09	7.261.630.733,63	-4.741.716.685,54	-16.860.169.143,24	
6	2023	2.419.830.748,06	7.477.460.722,76	-5.057.629.974,70	-21.917.799.117,94	
7	2024	2.320.473.118,76	7.688.509.263,67	-5.368.036.144,91	-27.285.835.262,85	
8	2025	2.218.791.771,22	7.897.167.492,48	-5.678.375.721,26	-32.964.210.984,11	
9	2026	2.126.374.502,71	8.056.552.541,49	-5.930.178.038,78	-38.894.389.022,89	
10	2027	2.038.997.635,97	8.193.054.172,18	-6.154.056.536,21	-45.048.445.559,10	
11	2028	1.948.951.553,25	8.334.269.683,20	-6.385.318.129,95	-51.433.763.689,05	
12	2029	1.859.637.307,04	8.467.735.505,21	-6.608.098.198,17	-58.041.861.887,23	
13	2030	1.758.095.594,51	8.631.971.173,31	-6.873.875.578,81	-64.915.737.466,03	
14	2031	1.674.164.807,95	8.727.600.405,56	-7.053.435.597,61	-71.969.173.063,64	
15	2032	1.577.142.702,20	8.855.305.579,30	-7.278.162.877,10	-79.247.335.940,74	
16	2033	1.506.546.255,34	8.884.184.444,29	-7.377.638.188,95	-86.624.974.129,69	
17	2034	1.418.272.467,46	8.960.049.422,78	-7.541.776.955,32	-94.166.751.085,01	
18	2035	1.339.878.425,50	8.987.680.270,31	-7.647.801.844,81	-101.814.552.929,82	
19	2036	1.260.110.266,91	9.010.049.302,85	-7.749.939.035,94	-109.564.491.965,76	
20	2037	1.198.358.847,93	8.960.616.387,14	-7.762.257.539,21	-117.326.749.504,97	
21	2038	1.134.900.012,07	8.905.727.742,67	-7.770.827.730,60	-125.097.577.235,57	
22	2039	1.078.907.587,53	8.819.835.600,78	-7.740.928.013,25	-132.838.505.248,82	
23	2040	1.000.498.684,30	8.785.939.459,99	-7.785.440.775,70	-140.623.946.024,52	
24	2041	929.716.071,47	8.730.066.900,36	-7.800.350.828,89	-148.424.296.853,41	
25	2042	877.661.074,40	8.600.277.769,39	-7.722.616.695,00	-156.146.913.548,40	
26	2043	829.410.165,04	8.449.618.076,17	-7.620.207.911,13	-163.767.121.459,53	
27	2044	745.890.621,72	8.396.694.569,39	-7.650.803.947,67	-171.417.925.407,20	
28	2045	702.253.132,08	8.215.274.234,11	-7.513.021.102,03	-178.930.946.509,23	
29	2046	653.418.828,43	8.045.086.553,68	-7.391.667.725,25	-186.322.614.234,48	
30	2047	605.547.171,20	7.860.851.588,97	-7.255.304.417,77	-193.577.918.652,26	
31	2048	547.677.596,64	7.695.556.155,21	-7.147.878.558,57	-200.725.797.210,83	
32	2049	518.731.019,00	7.443.267.149,57	-6.924.536.130,57	-207.650.333.341,40	
33	2050	493.824.883,88	7.174.998.141,71	-6.681.173.257,83	-214.331.506.599,23	
34	2051	468.039.981,54	6.903.957.830,46	-6.435.917.848,92	-220.767.424.448,15	

RELATÓRIO RESUMIDO DA EXECUÇÃO ORÇAMENTÁRIA
DEMONSTRATIVO DA PROJEÇÃO ATUARIAL DO REGIME PRÓPRIO DE PREVIDÊNCIA DOS SERVIDORES
ORÇAMENTOS DA SEGURIDADE SOCIAL

UF: Governo do Estado de Goiás
CNPJ: 01.409.580/0001-38
BIMESTRE/ANO: 6º Bimestre/2019
RREO – ANEXO 10 (LRF, art. 53, § 1º, inciso II)

PERÍODO DE REFERÊNCIA: 2018 a 2092

Em reais

PLANO FINANCEIRO						
CAMPO	EXERCÍCIO	RECEITAS PREVIDENCIÁRIAS (a)	DESPESAS PREVIDENCIÁRIAS (b)	RESULTADO PREVIDENCIÁRIO (c) = (a - b)	SALDO FINANCEIRO DO EXERCÍCIO (d) = ("d" exerc. Anterior) + (c)	
35	2052	442.932.141,49	6.627.145.490,89	-6.184.213.349,40	-226.951.637.797,55	
36	2053	418.563.927,73	6.345.116.291,07	-5.926.552.363,34	-232.878.190.160,89	
37	2054	397.514.663,32	6.052.043.369,52	-5.654.528.706,20	-238.532.718.867,09	
38	2055	376.187.657,92	5.758.458.015,58	-5.382.270.357,66	-243.914.989.224,75	
39	2056	356.380.905,67	5.460.975.404,53	-5.104.594.498,87	-249.019.583.723,62	
40	2057	337.376.908,33	5.162.264.618,63	-4.824.887.710,30	-253.844.471.433,91	
41	2058	318.050.839,46	4.866.612.824,35	-4.548.561.984,89	-258.393.033.418,80	
42	2059	299.313.387,64	4.572.308.814,79	-4.272.995.427,15	-262.666.028.845,95	
43	2060	280.782.479,99	4.282.124.427,17	-4.001.341.947,18	-266.667.370.793,13	
44	2061	262.381.333,15	3.997.214.527,37	-3.734.833.194,22	-270.402.203.987,35	
45	2062	244.257.436,03	3.718.650.024,37	-3.474.392.588,34	-273.876.596.575,68	
46	2063	226.688.438,98	3.446.707.880,52	-3.220.019.441,54	-277.096.616.017,23	
47	2064	209.510.611,48	3.183.059.769,86	-2.973.549.158,38	-280.070.165.175,61	
48	2065	192.801.654,80	2.928.570.059,57	-2.735.768.404,77	-282.805.933.580,38	
49	2066	176.648.080,75	2.684.008.227,05	-2.507.360.146,30	-285.313.293.726,68	
50	2067	161.111.258,66	2.450.026.510,73	-2.288.915.252,07	-287.602.208.978,75	
51	2068	146.254.203,47	2.227.159.477,76	-2.080.905.274,28	-289.683.114.253,03	
52	2069	132.121.215,36	2.015.827.338,08	-1.883.706.122,72	-291.566.820.375,75	
53	2070	118.753.360,70	1.816.335.920,37	-1.697.582.559,67	-293.264.402.935,43	
54	2071	106.175.099,64	1.628.875.061,50	-1.522.699.961,86	-294.787.102.897,29	
55	2072	94.402.050,62	1.453.534.359,43	-1.359.132.308,81	-296.146.235.206,09	
56	2073	83.445.593,02	1.290.319.755,06	-1.206.874.162,05	-297.353.109.368,14	
57	2074	73.303.202,37	1.139.163.175,90	-1.065.859.973,53	-298.418.969.341,66	
58	2075	63.973.045,98	999.920.917,80	-935.947.871,82	-299.354.917.213,49	
59	2076	55.439.792,23	872.367.688,83	-816.927.896,60	-300.171.845.110,08	
60	2077	47.686.228,17	756.200.517,43	-708.514.289,26	-300.880.359.399,34	
61	2078	40.690.100,92	651.045.071,43	-610.354.970,51	-301.490.714.369,85	
62	2079	34.421.781,01	556.455.548,88	-522.033.767,86	-302.012.748.137,71	
63	2080	28.848.126,03	471.922.375,45	-443.074.249,42	-302.455.822.387,13	
64	2081	23.931.650,33	396.889.544,44	-372.957.894,11	-302.828.780.281,25	
65	2082	19.633.903,97	330.774.736,18	-311.140.832,22	-303.139.921.113,46	
66	2083	15.914.300,65	272.984.098,88	-257.069.798,22	-303.396.990.911,69	
67	2084	12.730.800,56	222.915.123,88	-210.184.323,32	-303.607.175.235,01	

UF: Governo do Estado de Goiás

CNPJ: 01.409.580/0001-38

BIMESTRE/ANO: 6º Bimestre/2019

RREO – ANEXO 10 (LRF, art. 53, § 1º, inciso II)

PERÍODO DE REFERÊNCIA: 2018 a 2092

Em reais

PLANO FINANCEIRO						
CAMPO	EXERCÍCIO	RECEITAS PREVIDENCIÁRIAS (a)	DESPESAS PREVIDENCIÁRIAS (b)	RESULTADO PREVIDENCIÁRIO (c) = (a - b)	SALDO FINANCEIRO DO EXERCÍCIO (d) = ("d" exerc. Anterior) + (c)	
68	2085	10.039.879,51	179.959.654,16	-169.919.774,65	-303.777.095.009,66	
69	2086	7.796.655,55	143.507.226,21	-135.710.570,66	-303.912.805.580,32	
70	2087	5.954.946,94	112.941.883,45	-106.986.936,52	-304.019.792.516,84	
71	2088	4.468.204,65	87.648.007,48	-83.179.802,83	-304.102.972.319,66	
72	2089	3.290.086,46	67.014.571,36	-63.724.484,90	-304.166.696.804,56	
73	2090	2.374.546,14	50.434.590,08	-48.060.043,94	-304.214.756.848,50	
74	2091	1.677.601,87	37.323.412,71	-35.645.810,84	-304.250.402.659,34	
75	2092	1.158.705,05	27.133.586,99	-25.974.881,93	-304.276.377.541,27	

FONTE: Goiásprev (processo nº 201900004116928) e SiofiNet / SCG/ Economia-GO.

NOTAS: 1. Projeção atuarial do exercício 2019, elaborada em 22 de março de 2019 e oficialmente enviada para o Ministério da Previdência Social – MPS.

2. Este Demonstrativo utiliza as seguintes hipóteses:

- 2.1. Cálculos realizados com a base de dados de dezembro de 2018;
- 2.2. Fluxos referentes ao segurados do RPPS e RPPM do Estado de Goiás, incluindo todos os Poderes e Órgãos Autônomos estaduais;
- 2.3. Sem novos entrantes;
- 2.4. Taxa real de crescimento salarial de 1% a.a.;
- 2.5. Taxa de rotatividade de 1% a.a.;
- 2.6. Fator de capacidade dos benefícios e dos salários de 1;
- 2.7. Tábua de mortalidade IBGE - 2017;
- 2.8. Tábua de entrada em invalidez Álvaro Vindas;
- 2.9. Demais metodologias e premissas contidas nos relatórios de avaliação atuarial do RPPS e RPPM do exercício 2019.

3. As projeções apresentadas foram calculadas para o exercício 2019, utilizando a base de dados de dezembro de 2018, conforme exigido no art. 3º da Portaria nº 464/2018 do então Ministério da Fazenda (MF). Portanto, não contemplam as novas regras previdenciárias recentemente aprovadas pela Assembleia Legislativa do Estado de Goiás (ALEGO).

4. As avaliações atuariais do exercício 2020 deverão ser elaboradas utilizando a base de dados de dezembro de 2019 e deverão ser apresentadas à Secretaria de Previdência (SPREV) do Ministério da Economia (ME) por meio do Demonstrativo de Resultados da Avaliação Atuarial (DRAA), no prazo que será estipulado no calendário de envio de informações do exercício 2020, ainda não divulgado pela SPREV.

5. Em virtude das recentes reformas ocorridas no sistema previdenciário brasileiro e das mudanças trazidas pela Portaria nº 464/18 - MF, que altera as diretrizes para as avaliações atuariais dos RPPS, a SPREV sinalizou, em reunião realizada nos dias 09 e 10 de dezembro no Instituto Brasileiro de Atuária (IBA), possível dilação do prazo para o envio do DRAA do exercício 2020, que deverá ser elaborado absorvendo a nova modelagem matemática e legal decorrente das respectivas mudanças.

6. Os valores foram ajustados em decorrência da consolidação do Balanço Geral do Estado de 2019.

Goiânia, 14 de maio de 2020.

Assinado Digitalmente pelo Governador
do Estado de Goiás

Assinado Digitalmente pela Secretária de Estado da Economia

Assinado Digitalmente pelo Secretário de Estado-Chefe da
Controladoria-Geral do Estado

RELATÓRIO RESUMIDO DA EXECUÇÃO ORÇAMENTÁRIA
DEMONSTRATIVO DA RECEITA DE ALIENAÇÃO DE ATIVOS E APLICAÇÃO DOS RECURSOS
ORÇAMENTOS FISCAL E DA SEGURIDADE SOCIAL

PERÍODO DE REFERÊNCIA: JANEIRO A DEZEMBRO DE 2019 / BIMESTRE NOVEMBRO - DEZEMBRO

UF: Governo do Estado de Goiás

CNPJ: 01.409.580/0001-38

BIMESTRE/ANO: 6º Bimestre/2019

RREO – ANEXO 11 (LRF, art. 53, § 1º, inciso III)

Em reais

CAMPO	RECEITAS	PREVISÃO ATUALIZADA (a)	RECEITAS REALIZADAS (b)		SALDO (c) = (a-b)
1	RECEITAS DE ALIENAÇÃO DE ATIVOS (I)	3.358.000,00	48.063.895,40		-44.705.895,40
2	Receita de Alienação de Bens Móveis	680.000,00	578.840,00		101.160,00
3	Receita de Alienação de Bens Imóveis	2.678.000,00	1.485.055,40		1.192.944,60
4	Receita de Alienação de Bens Intangíveis	0,00	46.000.000,00		-46.000.000,00
5	Receita de Rendimentos de Aplicações Financeiras	0,00	0,00		0,00

CAMPO	DESPESAS	DOTAÇÃO ATUALIZADA (d)	DESPESAS EMPENHADAS (e)	DESPESAS LIQUIDADAS	DESPESAS PAGAS (f)	DESPESAS INSCRITAS EM RESTOS A PAGAR NÃO PROCESSADOS	PAGAMENTO DE RESTOS A PAGAR (g)	SALDO (h) = (d - e)
6	APLICAÇÃO DOS RECURSOS DA ALIENAÇÃO DE ATIVOS (II)	60.125.049,61	60.125.049,61	60.125.049,61	60.125.049,61	0,00	0,00	0,00
7	Despesas de Capital	60.125.049,61	60.125.049,61	60.125.049,61	60.125.049,61	0,00	0,00	0,00
8	Investimentos	60.125.049,61	60.125.049,61	60.125.049,61	60.125.049,61	0,00	0,00	0,00
9	Inversões Financeiras	0,00	0,00	0,00	0,00	0,00	0,00	0,00
10	Amortização da Dívida	0,00	0,00	0,00	0,00	0,00	0,00	0,00
11	Despesas Correntes dos Regimes de Previdência	0,00	0,00	0,00	0,00	0,00	0,00	0,00
12	Regime Próprio dos Servidores Públicos	0,00	0,00	0,00	0,00	0,00	0,00	0,00

CAMPO	SALDO FINANCEIRO A APLICAR	2018 (i)	2019 (j) = (Ib - (II f + II g))	SALDO ATUAL (k) = (III + II j)
13	VALOR (III)	12.061.154,21	-12.061.154,21	0,00

FONTE: SIOFI-NET / SCG / ECONOMIA-GO

NOTAS: 1. Durante o exercício, somente as despesas liquidadas são consideradas executadas. No encerramento do exercício, as despesas não liquidadas inscritas em restos a pagar não processados são também consideradas executadas. Dessa forma, para maior transparência, as despesas executadas estão segregadas em:

- 1.1. Despesas liquidadas, consideradas aquelas em que houve a entrega do material ou serviço, nos termos do art. 63 da Lei 4.320/64;
- 1.2. Despesas empenhadas, mas não liquidadas, inscritas em Restos a Pagar não-processados, consideradas executadas no encerramento do exercício, por força do art.35, inciso II da Lei 4.320/64.

2. Os valores foram ajustados em decorrência da consolidação do Balanço Geral do Estado de 2019.

Goiânia, 14 de maio de 2020.

Assinado Digitalmente pelo Governador
do Estado de Goiás

Assinado Digitalmente pela Secretária de Estado da Economia

Assinado Digitalmente pelo Secretário de Estado-Chefe
da Controladoria-Geral do Estado



ESTADO DE GOIÁS
Secretaria de Estado da Economia
Controladoria-Geral do Estado

RELATÓRIO RESUMIDO DA EXECUÇÃO ORÇAMENTÁRIA
DEMONSTRATIVO DAS RECEITAS E DESPESAS COM AÇÕES E SERVIÇOS PÚBLICOS DE SAÚDE
ORÇAMENTOS FISCAL E DA SEGURIDADE SOCIAL

UF: **Governo do Estado de Goiás**

CNPJ: **01.409.580/0001-38**

BIMESTRE/ANO: 6º Bimestre/2019

RREO – ANEXO 12 (LC 141/2012, art. 35)

PERÍODO DE REFERÊNCIA: JANEIRO A DEZEMBRO DE 2019 / BIMESTRE NOVEMBRO-DEZEMBRO

Em reais

CAMPO	RECEITAS PARA APURAÇÃO DA APLICAÇÃO EM AÇÕES E SERVIÇOS PÚBLICOS DE SAÚDE	PREVISÃO INICIAL	PREVISÃO ATUALIZADA (a)	RECEITAS REALIZADAS	
				Até o Bimestre (b)	% (b/a)*100
1	RECEITA DE IMPOSTOS LÍQUIDA (I)	20.241.518.000,00	20.321.518.000,00	20.991.052.160,94	103,29
2	Imposto s/ Transmissão "causa mortis" e Doação - ITCD	317.626.000,00	317.626.000,00	296.425.829,18	93,33
3	Imposto s/ Circulação de Mercad. e Serviços de Transporte Interestadual e Intermunicipal e de Comunicação - ICMS	16.606.779.000,00	16.686.779.000,00	16.795.905.366,05	100,65
4	Imposto s/ Propriedade de Veículos Automotores - IPVA	1.441.251.000,00	1.441.251.000,00	1.517.055.433,28	105,26
5	Imposto de Renda Retido na Fonte - IRRF	1.612.814.000,00	1.612.814.000,00	2.083.036.958,73	129,16
6	Multas, Juros de Mora e Outros Encargos dos Impostos	108.670.000,00	108.670.000,00	116.189.865,32	106,92
7	Dívida Ativa dos Impostos	97.474.000,00	97.474.000,00	136.959.965,60	140,51
8	Multas, Juros de Mora e Outros Encargos da Dívida Ativa	56.904.000,00	56.904.000,00	45.478.742,78	79,92
9	RECEITAS DE TRANSFERÊNCIAS CONSTITUCIONAIS E LEGAIS (II)	2.721.708.000,00	2.721.708.000,00	2.881.302.802,41	105,86
10	Cota-Parte FPE	2.596.606.000,00	2.596.606.000,00	2.753.703.189,96	106,05
11	Cota-Parte IPI-Exportação	105.982.000,00	105.982.000,00	127.599.612,45	120,40
12	Compensações Financeiras Provenientes de Impostos e Transferências Constitucionais	19.120.000,00	19.120.000,00	0,00	0,00
13	Desoneração ICMS (LC 87/96)	19.120.000,00	19.120.000,00	0,00	0,00
14	Outras	0,00	0,00	0,00	0,00
15	DEDUÇÕES DE TRANSFERÊNCIAS CONSTITUCIONAIS AOS MUNICÍPIOS (III)	4.840.111.000,00	4.840.111.000,00	4.811.204.909,65	99,40
16	Parcela do ICMS Repassada aos Municípios	4.098.331.000,00	4.098.331.000,00	3.990.504.661,84	97,37
17	Parcela do IPVA Repassada aos Municípios	741.780.000,00	741.780.000,00	788.800.344,70	106,34
18	Parcela da Cota-Parte do IPI-Exportação Repassada aos Municípios	0,00	0,00	31.899.903,11	0,00
19	TOTAL DAS RECEITAS PARA APURAÇÃO DA APLICAÇÃO EM AÇÕES E SERVIÇOS PÚBLICOS DE SAÚDE (IV) = (I + II - III)	18.123.115.000,00	18.203.115.000,00	19.061.150.053,70	104,71
CAMPO	RECEITAS ADICIONAIS PARA FINANCIAMENTO DA SAÚDE	PREVISÃO INICIAL	PREVISÃO ATUALIZADA (c)	RECEITAS REALIZADAS	
				Até o Bimestre (d)	% (d/c)*100
20	TRANSFERÊNCIAS DE RECURSOS DO SISTEMA ÚNICO DE SAÚDE-SUS	191.647.000,00	212.247.000,00	411.895.717,48	194,06
21	Provenientes da União	185.515.000,00	206.115.000,00	410.171.458,83	199,00
22	Provenientes de Outros Estados	0,00	0,00	0,00	0,00
23	Provenientes de Municípios	0,00	0,00	0,00	0,00
24	Outras Receitas do SUS	6.132.000,00	6.132.000,00	1.724.258,65	28,12
25	TRANSFERÊNCIAS VOLUNTÁRIAS	9.948.000,00	9.948.000,00	6.788.660,73	68,24
26	RECEITAS DE OPERAÇÕES DE CRÉDITO VINCULADAS À SAÚDE	0,00	0,00	0,00	0,00
27	OUTRAS RECEITAS PARA FINANCIAMENTO DA SAÚDE	0,00	0,00	0,00	0,00
28	TOTAL DAS RECEITAS ADICIONAIS PARA FINANCIAMENTO DA SAÚDE	201.595.000,00	222.195.000,00	418.684.378,21	188,43



ESTADO DE GOIÁS
Secretaria de Estado da Economia
Controladoria-Geral do Estado

RELATÓRIO RESUMIDO DA EXECUÇÃO ORÇAMENTÁRIA
DEMONSTRATIVO DAS RECEITAS E DESPESAS COM AÇÕES E SERVIÇOS PÚBLICOS DE SAÚDE
ORÇAMENTOS FISCAL E DA SEGURIDADE SOCIAL

UF: Governo do Estado de Goiás

CNPJ: 01.409.580/0001-38

BIMESTRE/ANO: 6º Bimestre/2019

RREO – ANEXO 12 (LC 141/2012, art. 35)

PERÍODO DE REFERÊNCIA: JANEIRO A DEZEMBRO DE 2019 / BIMESTRE NOVEMBRO-DEZEMBRO

Em reais

CAMPO	DESPESAS COM SAÚDE (Por Grupo de Natureza de Despesa)	DOTAÇÃO INICIAL	DOTAÇÃO ATUALIZADA (e)	DESPESAS EMPENHADAS		DESPESAS LIQUIDADAS		Inscritas em Restos a Pagar não Processados ⁷
				Até o Bimestre (f)	% (f/e)*100	Até o Bimestre (g)	% (g/e)*100	
29	DESPESAS CORRENTES	3.753.782.000,00	4.456.127.470,11	4.371.504.050,61	98,10	4.332.812.474,13	97,23	38.691.576,48
30	Pessoal e Encargos Sociais	892.617.000,00	927.955.683,34	926.386.732,33	99,83	926.384.961,66	99,83	1.770,67
31	Juros e Encargos da Dívida	0,00	0,00	0,00	0,00	0,00	0,00	0,00
32	Outras Despesas Correntes	2.861.165.000,00	3.528.171.786,77	3.445.117.318,28	97,65	3.406.427.512,47	96,55	38.689.805,81
33	DESPESAS DE CAPITAL	171.918.000,00	144.909.525,39	102.839.226,36	70,97	90.391.586,85	62,38	12.447.639,51
34	Investimentos	171.908.000,00	144.909.525,39	102.839.226,36	84,29	90.391.586,85	52,58	12.447.639,51
35	Inversões Financeiras	10.000,00	0,00	0,00	0,00	0,00	0,00	0,00
36	Amortização da Dívida	0,00	0,00	0,00	0,00	0,00	0,00	0,00
37	TOTAL DAS DESPESAS COM SAÚDE (V)	3.925.700.000,00	4.601.036.995,50	4.474.343.276,97	97,25	4.423.204.060,98	96,13	51.139.215,99
CAMPO	DESPESAS COM SAÚDE NÃO COMPUTADAS PARA FINS DE APURAÇÃO DO PERCENTUAL MÍNIMO	DOTAÇÃO INICIAL	DOTAÇÃO ATUALIZADA	DESPESAS EMPENHADAS		DESPESAS LIQUIDADAS		Inscritas em Restos a Pagar não Processados ⁷
				Até o Bimestre (h)	% (h/Vh)*100	Até o Bimestre (i)	% (i/Vg)*100	
38	DESPESAS COM INATIVOS E PENSIONISTAS	202.334.000,00	277.326.843,26	275.941.593,79	6,17	275.941.593,79	6,24	0,00
39	DESPESAS COM ASSISTÊNCIA À SAÚDE QUE NÃO ATENDE AO PRINCÍPIO DE ACESSO UNIVERSAL	1.151.252.000,00	1.524.991.144,96	1.522.024.331,34	34,02	1.521.991.020,68	34,41	33.310,66
40	DESPESAS CUSTEADAS COM OUTROS RECURSOS	267.827.000,00	318.427.332,47	222.757.310,93	4,98	205.705.680,85	4,65	17.051.630,08
41	Recursos de Transferências do Sistema Único de Saúde - SUS	176.647.000,00	285.903.017,34	213.612.184,08	4,77	196.664.882,00	4,45	16.947.302,08
42	Recursos de Operações de Crédito	0,00	0,00	0,00	0,00	0,00	0,00	0,00
43	Outros Recursos	91.180.000,00	32.524.315,13	9.145.126,85	0,20	9.040.798,85	0,20	104.328,00
44	OUTRAS AÇÕES E SERVIÇOS NÃO COMPUTADOS	1.000.000,00	5.000.000,00	4.481.083,15	0,10	4.481.083,15	0,10	0,00
45	RESTOS A PAGAR NÃO PROCESSADOS INSCRITOS INDEVIDAMENTE NO EXERCÍCIO SEM DISPONIBILIDADE FINANCEIRA ¹	0,00	0,00	0,00	0,00	0,00	0,00	0,00
46	DESPESAS CUSTEADAS COM DISPONIBILIDADE DE CAIXA VINCULADA AOS RESTOS A PAGAR CANCELADOS ²	182.774.000,00	95.510.037,12	95.510.037,12	2,13	95.510.037,12	2,16	0,00
47	DESPESAS CUSTEADAS COM RECURSOS VINCULADOS À PARCELA DO PERCENTUAL MÍNIMO QUE NÃO FOI APLICADA EM AÇÕES E SERVIÇOS DE SAÚDE EM EXERCÍCIOS ANTERIORES ³	0,00	0,00	0,00	0,00	0,00	0,00	0,00
48	TOTAL DAS DESPESAS COM SAÚDE NÃO COMPUTADAS (VI)	1.805.187.000,00	2.221.255.357,81	2.120.714.356,33	47,40	2.103.629.415,59	47,56	17.084.940,74
49	TOTAL DAS DESPESAS COM AÇÕES E SERVIÇOS PÚBLICOS DE SAÚDE (VII)=(V-VI)	2.120.513.000,00	2.379.781.637,69	2.353.628.920,64	52,60%	2.319.574.645,39	52,44	34.054.275,25
50	PERCENTUAL DE APLICAÇÃO EM AÇÕES E SERVIÇOS PÚBLICOS DE SAÚDE SOBRE A RECEITA DE IMPOSTOS LÍQUIDA E TRANSFERÊNCIAS CONSTITUCIONAIS E LEGAIS (VIII %)=(VIII/IVb*100) - Limite Constitucional 12%[4]+[5]							12,35%
51	VALOR REFERENTE À DIFERENÇA ENTRE O VALOR EXECUTADO E O LIMITE MÍNIMO CONSTITUCIONAL [VIIh - (12 x IVb)/100] ⁶							66.290.914,20



ESTADO DE GOIÁS
Secretaria de Estado da Economia
Controladoria-Geral do Estado

RELATÓRIO RESUMIDO DA EXECUÇÃO ORÇAMENTÁRIA
DEMONSTRATIVO DAS RECEITAS E DESPESAS COM AÇÕES E SERVIÇOS PÚBLICOS DE SAÚDE
ORÇAMENTOS FISCAL E DA SEGURIDADE SOCIAL

UF: Governo do Estado de Goiás

CNPJ: 01.409.580/0001-38

BIMESTRE/ANO: 6º Bimestre/2019

RREO – ANEXO 12 (LC 141/2012, art. 35)

PERÍODO DE REFERÊNCIA: JANEIRO A DEZEMBRO DE 2019 / BIMESTRE NOVEMBRO-DEZEMBRO

Em reais

CAMPO	EXECUÇÃO DE RESTOS A PAGAR NÃO PROCESSADOS INSCRITOS COM DISPONIBILIDADE DE CAIXA	INSCRITOS	CANCELADOS / PRESCRITOS	PAGOS	A PAGAR	PARCELA CONSIDERADA NO LIMITE
52	Inscritos em 2019	34.054.275,25	0,00	0,00	34.054.275,25	0,00
53	Inscritos em 2018	0,00	105.867.892,95	0,00	0,00	0,00
54	Inscritos em 2017	119.419.939,97	1.840.101,30	117.579.838,67	0,00	104.883.202,64
55	Inscritos em 2016	197.513.991,21	25.186.034,05	172.327.957,16	0,00	193.189.837,76
56	Inscritos em 2015	118.018.759,45	4.638.420,82	113.380.338,63	0,00	107.202.140,53
57	Inscritos em Exercícios Anteriores	159.837.596,53	6.864.569,74	152.973.026,79	0,00	146.109.794,22
58	TOTAL	628.844.562,41	144.397.018,86	556.261.161,25	34.054.275,25	551.384.975,15

CAMPO	CONTROLE DOS RESTOS A PAGAR CANCELADOS OU PRESCRITOS PARA FINS DE APLICAÇÃO DA DISPONIBILIDADE DE CAIXA CONFORME ARTIGO 24, § 1º E 2º	RESTOS A PAGAR CANCELADOS OU PRESCRITOS		
		Saldo Inicial	Despesas Custeadas no Exercício de Referência (j)	Saldo Final (Não Aplicado)
59	Restos a Pagar Cancelados ou Prescritos em 2019	144.397.018,86	0,00	144.397.018,86
60	Restos a Pagar Cancelados ou Prescritos em 2018	95.510.037,12	95.510.037,12	0,00
61	Restos a Pagar Cancelados ou Prescritos em 2017	0,00	0,00	0,00
62	Restos a Pagar Cancelados ou Prescritos em 2016	0,24	0,00	0,24
63	Restos a Pagar Cancelados ou Prescritos em 2015	0,00	0,00	0,00
64	TOTAL (IX)	239.907.056,22	95.510.037,12	144.397.019,10

CAMPO	CONTROLE DO VALOR REFERENTE AO PERCENTUAL MÍNIMO NÃO CUMPRIDO EM EXERCÍCIOS ANTERIORES PARA FINS DE APLICAÇÃO DOS RECURSOS VINCULADOS CONFORME ARTIGOS 25 E 26	LIMITE NÃO CUMPRIDO		
		Saldo Inicial	Despesas custeadas no exercício de referência (k)	Saldo Final (Não Aplicado)
65	Diferença de Limite não cumprido em 2019	0,00	0,00	0,00
66	Diferença de Limite não cumprido em 2018	0,00	0,00	0,00
67	Diferença de Limite não cumprido em 2017	0,00	0,00	0,00
68	Diferença de Limite não cumprido em 2016	0,00	0,00	0,00
69	Diferença de Limite não cumprido em 2015	0,00	0,00	0,00
70	TOTAL (X)	0,00	0,00	0,00



ESTADO DE GOIÁS
Secretaria de Estado da Economia
Controladoria-Geral do Estado

RELATÓRIO RESUMIDO DA EXECUÇÃO ORÇAMENTÁRIA
DEMONSTRATIVO DAS RECEITAS E DESPESAS COM AÇÕES E SERVIÇOS PÚBLICOS DE SAÚDE
ORÇAMENTOS FISCAL E DA SEGURIDADE SOCIAL

UF: **Governo do Estado de Goiás**

CNPJ: **01.409.580/0001-38**

BIMESTRE/ANO: 6º Bimestre/2019

RRR - ANEXO 12 (LC 141/2012, art. 35)

PERÍODO DE REFERÊNCIA: JANEIRO A DEZEMBRO DE 2019 / BIMESTRE NOVEMBRO-DEZEMBRO

Em reais

CAMPO	DESPESAS COM SAÚDE (Por Subfunção)	DOTAÇÃO INICIAL	DOTAÇÃO ATUALIZADA	DESPESAS EMPENHADAS		DESPESAS LIQUIDADAS		Inscritas em Restos a Pagar não Processados ⁷
				Até o Bimestre (l)	% (l/total l)*100	Até o Bimestre (m)	% (m/total m)*100	
71	Atenção Básica	78.697.000,00	87.847.531,33	85.469.880,16	1,91	84.972.260,56	1,92	497.619,60
72	Assistência Hospitalar e Ambulatorial	1.486.622.000,00	1.637.912.664,85	1.585.412.356,83	35,43	1.553.200.873,07	35,11	32.211.483,76
73	Suporte Profilático e Terapêutico	165.000.000,00	295.457.860,40	261.283.886,60	5,84	260.957.416,60	5,90	326.470,00
74	Vigilância Sanitária	4.320.000,00	4.508.409,33	1.935.775,50	0,04	1.665.830,93	0,04	269.944,57
75	Vigilância Epidemiológica	9.770.000,00	12.621.750,15	8.160.080,62	0,18	6.790.379,78	0,15	1.369.700,84
76	Alimentação e Nutrição	140.000,00	320.000,00	266.343,91	0,01	259.327,24	0,01	7.016,67
77	Outras Subfunções	2.181.151.000,00	2.562.368.779,44	2.531.814.953,35	56,59	2.515.357.972,80	56,87	16.456.980,55
78	TOTAL	3.925.700.000,00	4.601.036.995,50	4.474.343.276,97	100,00	4.423.204.060,98	100,00	51.139.215,99

FONTE: SIOFI-NET / SCG / ECONOMIA-GO

- NOTAS:
1. Percentual de aplicação em Ações e Serviços Públicos de Saúde apurado considerando as Despesas Liquidadas, conforme Manual de Demonstrativos Fiscais - STN.
 2. Essa linha apresentará valor somente no Relatório Resumido de Execução Orçamentária do último bimestre do Exercício.
 3. O valor apresentado na intercessão com a coluna "h" ou com a coluna "h+i" (último bimestre) deverá ser o mesmo apresentado no "total j".
 4. O valor apresentado na intercessão com a coluna "h" ou com a coluna "h+i" (último bimestre) deverá ser o mesmo apresentado no "total k".
 5. Limite anual mínimo a ser cumprido no encerramento do exercício - 12%.
 6. Durante o exercício esse valor servirá para o monitoramento previsto no art. 23 da LC 141/2012.
 7. Nos cinco primeiros bimestres do exercício o acompanhamento será feito com base na despesa liquidada. No último bimestre do exercício, o valor deverá corresponder ao total da despesa empenhada.
 8. Os valores foram ajustados em decorrência da consolidação do Balanço Geral do Estado de 2019.

Goiânia, 14 de maio de 2020.

Assinado Digitalmente pelo Governador
do Estado de Goiás

Assinado Digitalmente pela Secretária de Estado da Economia

Assinado Digitalmente pelo Secretário de Estado-Chefe
da Controladoria-Geral do Estado

RELATÓRIO RESUMIDO DA EXECUÇÃO ORÇAMENTÁRIA
DEMONSTRATIVO DAS PARCERIAS PÚBLICO-PRIVADAS
ORÇAMENTOS FISCAL E DA SEGURIDADE SOCIAL

PERÍODO DE REFERÊNCIA: JANEIRO A DEZEMBRO DE 2019 / BIMESTRE NOVEMBRO - DEZEMBRO

UF: Governo do Estado de Goiás

CNPJ: 01.409.580/0001-38

BIMESTRE/ANO: 6º Bimestre/2019

RREO - ANEXO 13 (Lei nº 11.079, de 30.12.2004, arts. 22, 25 e 28)

Em reais

CAMPO	IMPACTOS DAS CONTRATAÇÕES DE PPP	SALDO TOTAL EM 31 DE DEZEMBRO DO EXERCÍCIO ANTERIOR	REGISTROS EFETUADOS EM 2019	
			No bimestre	Até o Bimestre
1	TOTAL DE ATIVOS	0,00	0,00	0,00
2	Ativos Constituídos pela SPE	0,00	0,00	0,00
3	TOTAL DE PASSIVOS	0,00	0,00	0,00
4	Obrigações decorrentes de Ativos Constituídos pela SPE	0,00	0,00	0,00
5	Provisões de PPP	0,00	0,00	0,00
6	Outros Passivos	0,00	0,00	0,00
7	ATOS POTENCIAIS PASSIVOS	0,00	0,00	0,00
8	Obrigações Contratuais	0,00	0,00	0,00
9	Riscos não Provisionados	0,00	0,00	0,00
10	Garantias Concedidas	0,00	0,00	0,00
11	Outros Passivos Contingentes	0,00	0,00	0,00

CAMPO	DESPESAS DE PPP	2018										
		2018	2019	2020	2021	2022	2023	2024	2025	2026	2027	2028
12	Do Ente Federado, exceto estatais não dependentes (I)	0,00	0,00	0,00	0,00	0,00	0,00	0,00	0,00	0,00	0,00	0,00
13	Das Estatais Não-Dependentes	0,00	0,00	0,00	0,00	0,00	0,00	0,00	0,00	0,00	0,00	0,00
14	TOTAL DAS DESPESAS	0,00	0,00	0,00	0,00	0,00	0,00	0,00	0,00	0,00	0,00	0,00
15	PPP A CONTRATAR (II)	0,00	0,00	0,00	0,00	0,00	0,00	0,00	0,00	0,00	0,00	0,00
16	RECEITA CORRENTE LÍQUIDA (RCL) (III)	21.298.254.079,91	24.538.621.316,63	24.690.788.100,65	24.843.898.488,21	24.997.958.330,72	25.152.973.515,84	25.308.949.967,78	25.465.893.647,45	25.623.810.552,74	25.782.706.718,73	25.942.588.217,94
17	TOTAL DAS DESPESAS CONSIDERADAS PARA O LIMITE (IV= I + II)	0,00	0,00	0,00	0,00	0,00	0,00	0,00	0,00	0,00	0,00	0,00
18	TOTAL DAS DESPESAS / RCL (%) (V = IV / III)	0,00	0,00	0,00	0,00	0,00	0,00	0,00	0,00	0,00	0,00	0,00

FONTE : SIOFI-NET / SCG / ECONOMIA-GO

NOTAS: 1. A Lei nº 14.910, de 11 de agosto de 2004, instituiu o Programa de Parcerias Público-Privadas, da constituição da Companhia de Investimentos e Parcerias do Estado de Goiás e dá outras providências.

2. Atualmente, não existe contratação de parceria público-privada no âmbito da administração pública do Estado de Goiás.

3. O fator de projeção da Receita Corrente Líquida foi de 0,620111383%, conforme taxa divulgada pela Secretaria do Tesouro Nacional no Manual de Instrução de Pleitos (disponível em: https://conteudo.tesouro.gov.br/manuais/index.php?option=com_content&view=article&id=261&catid=82&Itemid=274).

4. Os valores foram convalidados em decorrência da consolidação do Balanço Geral do Estado de 2019.

Goiânia, 14 de maio de 2020.

Assinado Digitalmente pelo Governador
do Estado de Goiás

Assinado Digitalmente pela Secretária de Estado
da Economia

Assinado Digitalmente pelo Secretário de Estado-Chefe
da Controladoria-Geral do Estado



ESTADO DE GOIÁS
Secretaria de Estado da Economia
Controladoria-Geral do Estado

RELATÓRIO RESUMIDO DA EXECUÇÃO ORÇAMENTÁRIA
DEMONSTRATIVO SIMPLIFICADO
ORÇAMENTOS FISCAL E DA SEGURIDADE SOCIAL

UF: **Governo do Estado de Goiás**

PERÍODO DE REFERÊNCIA: JANEIRO A DEZEMBRO DE 2019 / BIMESTRE NOVEMBRO-DEZEMBRO

CNPJ: **01.409.580/0001-38**

BIMESTRE/ANO: 6º Bimestre/2019

RREO - ANEXO 14 (LRF, Art. 48)

Em reais

CAMPO	BALANÇO ORÇAMENTÁRIO	Até o Bimestre
1	RECEITAS	
2	Previsão Inicial	26.131.872.000,00
3	Previsão Atualizada	26.725.462.370,04
4	Receitas Realizadas	29.997.116.873,80
5	Déficit Orçamentário	0,00
6	Saldos de Exercícios Anteriores (Utilizados para Créditos Adicionais)	417.638.095,47
7	DESPESAS	
8	Dotação Inicial	32.195.672.000,00
9	Créditos Adicionais	1.011.228.465,51
10	Dotação Atualizada	33.206.900.465,51
11	Despesas Empenhadas	29.474.078.173,31
12	Despesas Liquidadas	28.780.112.586,39
13	Despesas Pagas	27.356.801.356,92
14	Superávit Orçamentário	523.038.700,49
CAMPO	DESPESAS POR FUNÇÃO/SUBFUNÇÃO	Até o Bimestre
15	Despesas Empenhadas	29.474.078.173,31
16	Despesas Liquidadas	28.780.112.586,39
CAMPO	RECEITA CORRENTE LÍQUIDA - RCL	Até o Bimestre
17	Receita Corrente Líquida - RCL	24.538.621.316,63
CAMPO	RECEITAS E DESPESAS DO REGIME PRÓPRIO DE PREVIDÊNCIA DOS SERVIDORES	Até o Bimestre
18	Regime Próprio de Previdência dos Servidores - PLANO PREVIDENCIÁRIO	
19	Receitas Previdenciárias Realizadas	0,00
20	Despesas Previdenciárias Liquidadas	0,00
21	Resultado Previdenciário	0,00
22	Regime Próprio de Previdência dos Servidores - PLANO FINANCEIRO	
23	Receitas Previdenciárias Realizadas	3.405.656.210,34
24	Despesas Previdenciárias Liquidadas	6.318.872.367,47
25	Resultado Previdenciário	-2.913.216.157,13



ESTADO DE GOIÁS
Secretaria de Estado da Economia
Controladoria-Geral do Estado

RELATÓRIO RESUMIDO DA EXECUÇÃO ORÇAMENTÁRIA

DEMONSTRATIVO SIMPLIFICADO

ORÇAMENTOS FISCAL E DA SEGURIDADE SOCIAL

UF: Governo do Estado de Goiás

CNPJ: 01.409.580/0001-38

BIMESTRE/ANO: 6º Bimestre/2019

RREO - ANEXO 14 (LRF, Art. 48)

PERÍODO DE REFERÊNCIA: JANEIRO A DEZEMBRO DE 2019 / BIMESTRE NOVEMBRO-DEZEMBRO

Em reais

CAMPO	RESULTADOS NOMINAL E PRIMÁRIO	Meta Fixada no Anexo de Metas Fiscais da LDO (a)	Resultado Apurado até o Bimestre (b)	% em Relação à Meta (b/a)
26	Resultado Primário - Acima da Linha	-6.363.902.184,09	2.323.841.729,68	-36,52%
27	Resultado Nominal - Acima da Linha	254.940.909,10	122.980.576,85	48,24%

CAMPO	RESTOS A PAGAR POR PODER E MINISTÉRIO PÚBLICO	Inscrição	Cancelamento Até o Bimestre	Pagamento Até o Bimestre	Saldo a Pagar
28	RESTOS A PAGAR PROCESSADOS	2.411.120.771,18	180.544.952,53	1.014.947.410,33	1.215.628.408,32
29	Poder Executivo	2.121.193.975,77	172.479.890,75	733.086.039,40	1.215.628.045,62
30	Poder Legislativo	76.901.129,28	7.663.218,56	69.237.548,02	362,70
31	Poder Judiciário	141.973.982,60	162.266,02	141.811.716,58	0,00
32	Ministério Público	65.859.171,33	225.260,59	65.633.910,74	0,00
33	Defensoria Pública	5.192.512,20	14.316,61	5.178.195,59	0,00
34	RESTOS A PAGAR NÃO-PROCESSADOS	714.703.862,62	245.465.732,76	280.469.393,98	188.768.735,88
35	Poder Executivo	595.395.319,85	194.366.861,29	217.730.908,77	183.297.549,79
36	Poder Legislativo	11.483.223,84	2.650.500,74	8.697.865,55	134.857,55
37	Poder Judiciário	90.185.846,38	38.190.494,11	46.663.779,55	5.331.572,72
38	Ministério Público	14.211.433,03	7.234.868,20	6.971.809,01	4.755,82
39	Defensoria Pública	3.428.039,52	3.023.008,42	405.031,10	0,00
40	TOTAL				

CAMPO	DESPESAS COM MANUTENÇÃO E DESENVOLVIMENTO DO ENSINO	Valor Apurado Até o Bimestre	Limites Constitucionais Anuais	
			% Mínimo a Aplicar no Exercício	% Aplicado Até o Bimestre
41	Mínimo Anual de 25% das Receitas de Impostos na Manutenção e Desenvolvimento do Ensino	4.818.905.259,51	25,00%	25,28%
42	Mínimo Anual de 60% do FUNDEB na Remuneração do Magistério com Ensino Fundamental e Médio	2.129.134.525,27	60,00%	98,56%
43	Mínimo Anual de 60% do FUNDEB na Remuneração do Magistério com Educação Infantil e Ensino Fundamental	0,00	0,00%	0,00%
44	Complementação da União ao FUNDEB	0,00	0,00%	0,00%

CAMPO	RECEITAS DE OPERAÇÕES DE CRÉDITO E DESPESAS DE CAPITAL	Valor Apurado no Exercício	Saldo não Realizado
45	Receitas de Operações de Crédito	6.206.575,52	86.473.424,48
46	Despesas de Capital Líquida	1.680.805.858,83	717.309.380,53



ESTADO DE GOIÁS
Secretaria de Estado da Economia
Controladoria-Geral do Estado

RELATÓRIO RESUMIDO DA EXECUÇÃO ORÇAMENTÁRIA

DEMONSTRATIVO SIMPLIFICADO

ORÇAMENTOS FISCAL E DA SEGURIDADE SOCIAL

UF: **Governo do Estado de Goiás**

CNPJ: **01.409.580/0001-38**

BIMESTRE/ANO: 6º Bimestre/2019

RREO - ANEXO 14 (LRF, Art. 48)

PERÍODO DE REFERÊNCIA: JANEIRO A DEZEMBRO DE 2019 / BIMESTRE NOVEMBRO-DEZEMBRO

Em reais

CAMPO	PROJEÇÃO ATUARIAL DOS REGIMES DE PREVIDÊNCIA	Exercício	10º Exercício	20º Exercício	35º Exercício
47	Plano Previdenciário				
48	Receitas previdenciárias	0,00	0,00	0,00	0,00
49	Despesas previdenciárias	0,00	0,00	0,00	0,00
50	Resultado Previdenciário	0,00	0,00	0,00	0,00
51	Plano Financeiro				
52	Receitas Previdenciárias	2.822.249.530,03	1.948.951.553,25	1.134.900.012,07	418.563.927,73
53	Despesas previdenciárias	6.517.773.299,91	8.334.269.683,20	8.905.727.742,67	6.345.116.291,07
54	Resultado Previdenciário	-3.695.523.769,88	-6.385.318.129,95	-7.770.827.730,60	-5.926.552.363,34
CAMPO	RECEITA DA ALIENAÇÃO DE ATIVOS E APLICAÇÃO DOS RECURSOS	Valor Apurado no Exercício		Saldo a Realizar	
55	Receita de Capital Resultante da Alienação de Ativos	48.063.895,40		-44.705.895,40	
56	Aplicação dos Resultados da Alienação de Ativos	60.125.049,61		0,00	
CAMPO	DESPESAS COM AÇÕES E SERVIÇOS PÚBLICOS DE SAÚDE	Valor Apurado Até o Bimestre	Limite Constitucional Anual		
			% Mínimo a Aplicar no Exercício	% Aplicado Até o Bimestre	
57	Despesas com Ações e Serviços públicos de Saúde Executadas com Recursos de Impostos	2.353.628.920,64	12,00%	12,35%	
CAMPO	DESPESAS DE CARÁTER CONTINUADO DERIVADO DE PPP	Valor Apurado no Exercício Corrente			
58	Total das Despesas / RCL (%)	0,00			
CAMPO	DESPESAS COM CULTURA	Valor Apurado Até o Bimestre	Limite Legal Anual		
			% Máximo a Aplicar no Exercício	% Aplicado Até o Bimestre	
59	Despesas com Cultura com Recursos da Receita Líquida Tributária	4.300.118,90	0,50%	0,05%	

FONTE: SIOFI-NET / SCG / ECONOMIA-GO

NOTAS: 1. Metodologia de acordo com o Manual de Demonstrativos Fiscais - MDF/STN.

2. Metas de Resultados Primário e Nominal fixadas na LDO, conforme metodologia estabelecida no Manual de Demonstrativos Fiscais – MDF 9ª ed. de 2019.

3. A vinculação da receita de impostos com Ciência e Tecnologia foi revogada pela EC nº 61/2019. Portanto, a partir da sua publicação, o Anexo 15 - Demonstrativo da Receita Líquida de Impostos e das Despesas com Ciência e Tecnologia foi descontinuado.

4. Os valores foram ajustados em decorrência da consolidação do Balanço Geral do Estado de 2019.

Goiânia, 14 de maio de 2020.

Assinado Digitalmente pelo Governador
do Estado de Goiás

Assinado Digitalmente pela Secretária de Estado da
Economia

Assinado Digitalmente pelo Secretário de Estado-Chefe
da Controladoria-Geral do Estado



RELATÓRIO RESUMIDO DA EXECUÇÃO ORÇAMENTÁRIA
DEMONSTRATIVO DA RECEITA TRIBUTÁRIA LÍQUIDA E DAS DESPESAS COM CULTURA
ORÇAMENTOS FISCAL E DA SEGURIDADE SOCIAL

UF: Governo do Estado de Goiás

CNPJ: 01.409.580/0001-38

BIMESTRE/ANO: 6º Bimestre/2019

RREO - ANEXO 16 (Lei estadual 15.633/2006)

PERÍODO DE REFERÊNCIA: JANEIRO A DEZEMBRO DE 2019

CAMPO	RECEITAS	PREVISÃO ATUALIZADA (a)	Em reais	
			RECEITAS REALIZADAS	
			Até o 6º Bimestre (b)	% (b/a)*100
1	Receita Líquida Tributária (I) = (2-7-10-11)	8.585.245.200,00	9.120.759.204,42	106,24%
2	Receita de Impostos = (3+4+5+6)	20.321.518.000,00	20.991.052.160,94	103,29%
3	Imposto s/ Circulação de Mercadoria e Serviços -ICMS	16.899.770.000,00	17.025.786.284,82	100,75%
4	Imposto s/ Propriedade de Veículos Automotores - IPVA	325.374.000,00	307.356.687,74	94,46%
5	Imposto s/ Transmissão Causa Mortis e Doação de Bens e Direitos - ITCD	1.483.560.000,00	1.574.872.229,65	106,15%
6	Imposto s/ Renda Retido na Fonte - IRRF	1.612.814.000,00	2.083.036.958,73	129,16%
7	(-) Transferências Constitucionais = (8+9)	4.840.111.000,00	4.779.305.006,54	98,74%
8	25% - Imposto s/ Circulação de Mercadorias e Serviços - ICMS	4.098.331.000,00	3.990.504.661,84	97,37%
9	50% - Imposto s/ Propriedade de Veículos Automotores - IPVA	741.780.000,00	788.800.344,70	106,34%
10	(-)Dedução para Formação do FUNDEB (base ICMS e IPVA)	3.216.771.000,00	3.182.091.148,08	98,92%
11	(-)Redução da Base de Cálculo (Emenda Constitucional nº 53/2016)	3.679.390.800,00	3.908.896.801,90	106,24%

CAMPO	DESPESAS COM CULTURA PELO TESOUREO ESTADUAL (por Grupo de Natureza de Despesa)	DOTAÇÃO ATUALIZADA (c)	DESPESAS REALIZADAS		
			Até o 6º Bimestre (d)	Inscritos Restos Pagar Não Processados (e)	% (d/c)*100
12	Despesas Correntes (II) = (14+15+16)	40.515.341,81	1.911.269,87	1.260.190,84	4,72%
13	Despesas com Pessoal e Encargos Sociais	0,00	0,00	0,00	0,00%
14	Despesas com Juros e Encargos da Dívida	0,00	0,00	0,00	0,00%
15	Despesas com Outras Despesas Corrente	40.515.341,81	1.911.269,87	1.260.190,84	4,72%
16	Despesas de Capital (III) = (17+18+19)	1.632.658,19	0,00	1.128.658,19	0,00%
17	Despesas com Investimentos	1.632.658,19	0,00	1.128.658,19	0,00%
18	Despesas com Inversões Financeiras	0,00	0,00	0,00	0,00%
19	Despesas com Amortização da Dívida	0,00	0,00	0,00	0,00%
20	TOTAL (VIII) = (II+III)	42.148.000,00	1.911.269,87	2.388.849,03	4,53%

CAMPO	PARTICIPAÇÃO % DAS DESPESAS NA RECEITA TRIBUTÁRIA LÍQUIDA COM:	DOTAÇÃO ATUALIZADA (f)	DESPESAS REALIZADAS	
			Até o 6º Bimestre (g)	% (g/f)*100
21	CULTURA - LIMITE LEI ESTADUAL 15.633/2006 <0,50%>	0,49%	0,05%	9,60%

CAMPO	DESPESA TOTAL COM CULTURA (Por Subfunção)	DOTAÇÃO ATUALIZADA (h)	Até o 6º Bimestre (i)	Inscritos Restos Pagar N Processados (j)	% ((i+j)/total (i+j))
23	Difusão Cultural (392)	35.815.619,59	1.589.337,11	168.200,00	40,87%
24	Formação de Recursos Humanos (128)	2.001.000,00	0,00	0,00	0,00%
25	TOTAL	42.148.000,00	1.911.269,87	2.388.849,03	100,00%

FONTE: SIOFI-NET / SCG / ECONOMIA-GO

- NOTA:
1. Redução da Base de Cálculo conforme art. 1º da Emenda Constitucional n.º 53/2016.
 2. Base de cálculo conforme §2º do art. 1º da Lei n.º 19.065/2015. Disponibilidade financeira de acordo com o art. 4º da Lei 19.065/2015.
 3. Valor vinculado ao Fundo Cultural fica limitado até 0,5% da receita tributária líquida do Estado, nos termos do art. 8º da Lei n.º 15.633/2006, alterada pela Lei n.º 20.656/2019.
 4. Os valores foram ajustados em decorrência da consolidação do Balanço Geral do Estado de 2019.

Goiania, 14 de maio de 2020.

Assinado Digitalmente pelo Governador
do Estado de Goiás

Assinado Digitalmente pela Secretária de Estado da Economia

Assinado Digitalmente pelo Secretário de Estado-Chefe
da Controladoria-Geral do Estado



GOVERNO DO ESTADO DE GOIÁS

CAPA DOS DEMONSTRATIVOS DO RELATÓRIO DA GESTÃO FISCAL – RGF

Este RGF, que se refere à republicação dos relatórios do terceiro quadrimestre de 2019, foi elaborado com base nos dados consolidados, extraídos do Sistema de Programação e Execução Orçamentária e Financeira e Sistema de Contabilidade Geral, em conformidade com o previsto no artigo 165, parágrafo 3º da Constituição Federal e os artigos 52 e 53 da Lei Complementar nº 101, de 04 de maio de 2000 (Lei de Responsabilidade Fiscal).

Ao assinar digitalmente esta capa dos demonstrativos do RGF, estarei também assinando os seguintes demonstrativos, de acordo com a tabela a seguir.

ANEXOS	DEMONSTRATIVOS
1	Demonstrativo da Despesa com Pessoal
2	Demonstrativo da Dívida Consolidada Líquida
3	Demonstrativo das Garantias e Contragarantias de Valores
4	Demonstrativo das Operações de Crédito
5	Demonstrativo da Disponibilidade de Caixa e dos Restos a Pagar
6	Demonstrativo Simplificado do Relatório de Gestão Fiscal

Goiânia, 14 de maio de 2020.

Assinado digitalmente pelo Governador
do Estado de Goiás

Assinado Digitalmente pela Secretária de Estado da
Economia

Assinado digitalmente pelo Secretário de Estado-Chefe
da Controladoria-Geral do Estado



ESTADO DE GOIÁS
Secretaria de Estado da Economia
Controladoria-Geral do Estado

RELATÓRIO DE GESTÃO FISCAL
DEMONSTRATIVO DA DESPESA COM PESSOAL
ORÇAMENTOS FISCAL E DA SEGURIDADE SOCIAL

UF: ESTADO DE GOIÁS - PODER EXECUTIVO
CNPJ: 01.409.580/0001-38
PERÍODO: 3º QUADRIMESTRE/2019
RGF - ANEXO 1 (LRF, art. 55, inciso I, alínea "a")

PERÍODO DE REFERÊNCIA: JANEIRO A DEZEMBRO DE 2019 / QUADRIMESTRE SETEMBRO-DEZEMBRO

Em reais

CAMPO	DESPESA COM PESSOAL	DESPESAS EXECUTADAS	
		(Últimos 12 meses)	
		LIQUIDADAS (a)	INSCRITAS EM RESTOS A PAGAR NÃO PROCESSADAS (b)
1	DESPESA BRUTA COM PESSOAL (I) = (2 + 3 + 4)	16.290.108.264,41	14.224.027,07
2	Pessoal Ativo	10.106.298.669,95	5.348.058,30
3	Vencimentos, Vantagens e Outras Despesas Variáveis	8.003.681.845,65	3.363.744,33
4	Obrigações Patronais	2.102.111.250,96	1.984.313,97
5	Benefícios Previdenciários	505.573,34	0,00
6	Pessoal Inativo e Pensionistas	6.154.915.617,63	557.550,29
7	Aposentadorias, Reserva e Reformas	5.074.377.453,20	490.269,93
8	Pensões	1.080.459.851,75	67.280,36
9	Outros Benefícios Previdenciários	78.312,68	0,00
10	Outras Despesas de Pessoal decorrentes de Contratos de Terceirização (§ 1º do art. 18 da LRF)	28.893.976,83	8.318.418,48
11	DESPESAS NÃO COMPUTADAS (§ 1º, art. 19 da LRF) (II) = (6 + 7 + 8 + 9 + 10 + 11)	4.188.578.338,58	579.209,12
12	Indenizações por Demissão e Incentivos à Demissão Voluntária	12.981.008,00	0,00
13	Decorrentes de Decisão Judicial	43.872,75	0,00
14	Despesas de Exercícios Anteriores	1.244.378.956,30	107.272,61
15	Inativos e Pensionistas com Recursos Vinculados	2.931.174.501,53	471.936,51
16	DESPESA LÍQUIDA COM PESSOAL (III) = (I - II)	12.101.529.925,83	13.644.817,95

CAMPO	APURAÇÃO DO CUMPRIMENTO DO LIMITE LEGAL	VALOR
17	RECEITA CORRENTE LÍQUIDA - RCL (IV)	24.538.621.316,63
18	(-) Transferências obrigatórias da União relativa às emendas individuais (V) (§13, art. 166 da CF)	10.420.774,00
19	RECEITA CORRENTE LÍQUIDA AJUSTADA (VI)	24.528.200.542,63
20	DESPESA TOTAL COM PESSOAL - DTP (VII) = (III a + III b)	12.115.174.743,78
21	% da DESPESA TOTAL COM PESSOAL - DTP sobre a RCL (VIII) = (VII / VI)*100	49,39
22	LIMITE MÁXIMO (IX) (incisos I, II e III do art. 20 da LRF) - (48,60%)	11.920.705.463,72
23	LIMITE PRUDENCIAL (X) = (0,95 * IX) (parágrafo único do art. 22 da LRF) - (46,17%)	11.324.670.190,53
24	LIMITE DE ALERTA (XI) = (0,90 * IX) (inciso II do § 1º do art. 59 da LRF) - (43,74%)	10.728.634.917,35

FONTE: SIOFI-NET / SCG / ECONOMIA-GO

NOTAS: 1. Metodologia apurada conforme Manual de Demonstrativos Fiscais – 9ª edição.

2. O § 8º do art. 113 da CE/1989 foi suspenso cautelarmente pela ADI 6129, não permitindo as deduções das despesas com pensionistas e IRRF dos servidores públicos estaduais do cálculo da Despesa Total de Pessoal.

3. Os valores foram ajustados em decorrência da consolidação do Balanço Geral do Estado de 2019.

Goiânia, 14 de maio de 2020.

Assinado Digitalmente pelo Governador
do Estado de Goiás

Assinado Digitalmente pela Secretária de Estado da
Economia

Assinado Digitalmente pelo Secretário de Estado-Chefe
da Controladoria-Geral do Estado

UF: ESTADO DE GOIÁS - PODER EXECUTIVO
 CNPJ: 01.409.580/0001-38
 PERÍODO: 3º QUADRIMESTRE/2019
 RGF - ANEXO 1 (LRF, art. 55, inciso I, alínea "a")

PERÍODO DE REFERÊNCIA: JANEIRO A DEZEMBRO DE 2019 / QUADRIMESTRE SETEMBRO-DEZEMBRO

CAMPO	DESPESAS COM PESSOAL	DESPESAS EXECUTADAS (Últimos 12 Meses)												TOTAL	INSCRITAS EM RESTOS A PAGAR NÃO PROCESSADOS
		LIQUIDADAS													
		jan/19	fev/19	mar/19	abr/19	mai/19	jun/19	jul/19	ago/19	set/19	out/19	nov/19	dez/19		
1	DESPESA BRUTA COM PESSOAL (I)	1.528.248.037,83	595.644.663,71	2.513.770.426,22	1.274.958.196,49	1.304.644.234,07	1.192.501.036,94	1.286.899.346,89	1.407.276.236,08	960.796.706,84	1.471.195.827,43	1.339.250.195,73	1.394.923.356,18	16.290.108.264,41	14.224.027,07
2	Pessoal Ativo	1.028.771.316,70	561.005.172,19	1.441.592.563,82	763.749.801,95	836.284.596,34	718.795.597,47	746.240.852,20	886.631.301,91	515.907.407,79	918.370.427,69	815.762.091,17	873.187.540,72	10.106.298.669,95	5.348.058,30
3	Vencimentos, Vantagens e Outras Despesas Variáveis	808.237.907,88	500.805.869,85	981.828.438,62	614.406.231,09	678.349.089,58	586.787.731,20	612.398.143,84	706.214.562,01	416.034.270,03	737.434.091,22	660.171.458,87	701.014.051,46	8.003.681.845,65	3.363.744,33
4	Obrigações Patronais	220.320.729,24	60.178.255,26	459.743.451,99	149.321.044,47	157.909.265,66	131.984.369,40	133.821.426,70	180.403.377,56	99.858.849,52	180.921.683,40	155.571.351,57	172.077.426,19	2.102.111.250,96	1.984.313,97
5	Benefícios Previdenciários	212.679,58	21.047,06	20.673,21	22.526,39	26.221,10	23.496,87	21.281,66	13.362,34	14.288,24	14.653,07	19.280,73	96.063,07	505.573,34	0,00
6	Pessoal Inativo e Pensionistas	499.476.721,13	34.639.491,52	1.071.943.050,18	505.728.218,26	467.281.552,43	467.284.681,73	539.521.547,80	516.727.361,60	462.404.488,98	550.166.949,97	520.805.689,55	518.935.864,48	6.154.915.617,63	557.550,29
7	Aposentadorias, Reserva e Reformas	415.457.274,84	30.135.915,55	879.773.241,62	421.512.962,68	385.235.848,05	384.703.255,50	442.503.331,47	429.621.676,58	380.020.862,13	450.383.047,36	426.245.887,03	428.784.150,39	5.074.377.453,20	490.269,93
8	Pensões	84.013.476,69	4.497.901,57	192.164.500,28	84.210.176,90	82.038.639,69	82.574.295,94	97.015.771,12	87.093.897,13	82.376.425,64	99.776.406,20	94.550.633,31	90.147.727,28	1.080.459.851,75	67.280,36
9	Outros Benefícios Previdenciários	5.969,60	5.674,40	5.308,28	5.078,68	7.064,69	7.130,29	2.445,21	11.787,89	7.201,21	7.496,41	9.169,21	3.986,81	78.312,68	0,00
10	Outras despesas de pessoal decorrentes de contratos de terceirização (§ 1º do art. 18 da LRF)	0,00	0,00	234.812,22	5.480.176,28	1.078.085,30	6.420.757,74	1.136.946,89	3.917.572,57	2.484.810,07	2.658.449,77	2.682.415,01	2.799.950,98	28.893.976,83	8.318.418,48
11	DESPESAS NÃO COMPUTADAS (§ 1º, art. 19 da LRF) (II)	569.918.329,77	20.893.414,68	1.184.633.252,90	284.841.766,63	291.109.557,13	202.659.733,22	328.025.247,56	272.457.641,52	247.379.174,07	271.628.443,13	265.368.089,24	249.663.688,73	4.188.578.338,58	579.209,12
12	Indenizações por Demissão e Incentivos à Demissão Voluntária	4.574.995,69	324.086,86	270.095,32	505.725,73	418.574,22	626.394,96	450.060,86	1.238.204,43	983.706,39	1.119.714,70	929.932,69	1.539.516,15	12.981.008,00	0,00
13	Decorrentes de Decisão Judicial	3.577,47	-1.209,00	0,00	311,40	1.277,39	12.199,73	0,00	4.515,71	1.312,98	1.867,04	18.152,99	1.867,04	43.872,75	0,00
14	Despesas de Exercícios Anteriores	327.877.444,98	-12.795.458,19	735.748.920,56	40.961.499,78	59.211.831,79	2.468.631,92	36.176.063,25	21.288.379,32	2.717.835,03	5.319.185,06	16.543.376,98	8.861.245,82	1.244.378.956,30	107.272,61
15	Inativos e Pensionistas com Recursos Vinculados	237.462.311,63	33.365.995,01	448.614.237,02	243.374.229,72	231.477.873,73	199.552.506,61	291.399.123,45	249.926.542,06	243.676.319,67	265.187.676,33	247.876.626,58	239.261.059,72	2.931.174.501,53	471.936,51
16	DESPESA LÍQUIDA COM PESSOAL (III) = (I - II)	958.329.708,06	574.751.249,03	1.329.137.173,32	990.116.429,86	1.013.534.676,94	989.841.303,72	958.874.099,33	1.134.818.594,56	733.417.532,77	1.199.567.384,30	1.073.882.106,49	1.145.259.667,45	12.101.529.925,83	13.644.817,95

CAMPO	APURAÇÃO DO CUMPRIMENTO DO LIMITE LEGAL	VALOR	% SOBRE A RCL AJUSTADA
17	RECEITA CORRENTE LÍQUIDA - RCL (IV)	24.538.621.316,63	
18	(-) Transferências obrigatórias da União relativa às emendas individuais (V) (§13, art. 166 da CF)	10.420.774,00	
19	(=) RECEITA CORRENTE LÍQUIDA AJUSTADA (VI)	24.528.200.542,63	
20	DESPESA TOTAL COM PESSOAL - DTP (VII) = (III a + III b)	12.115.174.743,78	49,39
21	LIMITE MÁXIMO (VIII) (incisos I, II e III, art. 20 da LRF)	11.920.705.463,72	48,60
22	LIMITE PRUDENCIAL (IX) = (0,95 x VIII) (parágrafo único do art. 22 da LRF)	11.324.670.190,53	46,17
23	LIMITE DE ALERTA (X) = (0,90 x VIII) (inciso II do §1º do art. 59 da LRF)	10.728.634.917,35	43,74

FONTE: SIOFI-NET / SCG / ECONOMIA-GO

 NOTAS:
 1. Metodologia apurada conforme Manual de Demonstrativos Fiscais – 9ª edição.
 2. O § 8º do art. 113 da CE/1989, foi suspenso cautelarmente pela ADI 6129 Goiás do STF, não permitindo as deduções das despesas com os pensionistas e os valores referentes ao IRRF dos servidores públicos estaduais do cálculo da Despesa Total de Pessoal.
 3. Os valores foram ajustados em decorrência da consolidação do Balanço Geral do Estado de 2019.

Goânia, 14 de maio de 2020.

Assinado Digitalmente pelo Governador
do Estado de GoiásAssinado Digitalmente pela Secretária de Estado da
EconomiaAssinado Digitalmente pelo Secretário de Estado-Chefe
da Controladoria-Geral do Estado



ESTADO DE GOIÁS
Secretaria de Estado da Economia
Controladoria-Geral do Estado

RELATÓRIO DE GESTÃO FISCAL
DEMONSTRATIVO DA DÍVIDA CONSOLIDADA LÍQUIDA
ORÇAMENTOS FISCAL E DA SEGURIDADE SOCIAL

UF: ESTADO DE GOIÁS
CNPJ: 01.409.580/0001-38
PERÍODO: 3º QUADRIMESTRE/2019
RGF - ANEXO 2 (LRF, art. 55, inciso I, alínea "b")

PERÍODO DE REFERÊNCIA: JANEIRO A DEZEMBRO DE 2019 / QUADRIMESTRE SETEMBRO-DEZEMBRO

Em reais

Campo	DÍVIDA CONSOLIDADA	SALDO DO EXERCÍCIO ANTERIOR	SALDO DO EXERCÍCIO DE 2019		
			Até o 1º Quadrimestre	Até o 2º Quadrimestre	Até o 3º Quadrimestre
1	DÍVIDA CONSOLIDADA - DC (I)	19.634.872.554,19	20.305.625.648,27	20.132.146.660,49	20.670.271.654,43
2	Dívida Mobiliária	0,00	0,00	0,00	0,00
3	Dívida Contratual	18.931.158.469,68	18.666.802.035,66	18.777.010.635,97	19.382.051.127,77
4	Empréstimos	9.753.531.477,96	9.570.011.575,43	9.668.463.911,50	10.013.682.486,54
5	Internos	9.713.879.867,35	9.528.860.256,80	9.625.297.426,77	9.973.208.238,87
6	Externos	39.651.610,61	41.151.318,63	43.166.484,73	40.474.247,67
7	Reestruturação da Dívida de Estados e Municípios	8.921.308.508,96	8.885.054.165,91	8.923.999.298,80	9.187.533.549,87
8	Financiamentos	0,00	0,00	0,00	0,00
9	Internos	0,00	0,00	0,00	0,00
10	Externos	0,00	0,00	0,00	0,00
11	Parcelamento e Renegociação de dívidas	256.318.482,76	211.736.294,32	184.547.425,87	180.835.091,36
12	De Tributos	8.924.426,93	8.481.697,84	8.025.887,58	7.532.032,53
13	De Contribuições Previdenciárias	69.809.678,29	27.582.524,38	2.747.776,62	1.836.803,44
14	De Demais Contribuições Sociais	177.584.377,54	175.672.072,10	173.773.761,47	171.466.255,39
15	Do FGTS	0,00	0,00	0,00	0,00
16	Com Instituição Não financeira	0,00	0,00	0,00	0,00
17	Demais Dívidas Contratuais	0,00	0,00	0,00	0,00
18	Precatórios posteriores a 05/05/2000 (inclusive) - Vencidos e não pagos	703.714.084,51	1.638.823.612,61	1.355.136.024,52	1.288.220.526,66
19	Outras Dívidas	0,00	0,00	0,00	0,00
20	DEDUÇÕES (II)	0,00	442.338.155,84	452.488.756,86	1.424.795.687,10
21	Disponibilidade de Caixa¹	0,00	442.338.155,84	452.488.756,86	1.424.795.687,10
22	Disponibilidade de Caixa Bruta	1.557.346.536,43	1.907.990.384,98	1.905.183.924,14	2.929.528.923,58
23	(-) Restos a Pagar Processados	2.093.793.131,70	1.465.652.229,14	1.452.695.167,28	1.504.733.236,48
24	Demais Haveres Financeiros	0,00	0,00	0,00	0,00
25	DÍVIDA CONSOLIDADA LÍQUIDA² (DCL) (III) = (I - II)	19.634.872.554,19	19.863.287.492,43	19.679.657.903,63	19.245.475.967,33
26	RECEITA CORRENTE LÍQUIDA - RCL	21.298.254.079,91	22.069.971.386,52	23.022.354.095,44	24.538.621.316,63
27	% da DC sobre a RCL (I / RCL)	92,19	92,01	87,45	84,24
28	% da DCL sobre a RCL (III / RCL)	92,19	90,00	85,48	78,43
29	LIMITE DEFINIDO POR RESOLUÇÃO DO SENADO FEDERAL - (200%)	42.596.508.159,82	44.139.942.773,04	46.044.708.190,88	49.077.242.633,26
30	LIMITE DE ALERTA (inciso III do § 1º do art. 59 da LRF) - (180%)	38.336.857.343,84	39.725.948.495,74	41.440.237.371,79	44.169.518.369,93

Campo	OUTROS VALORES NÃO INTEGRANTES DA DC	SALDO DO EXERCÍCIO ANTERIOR	SALDO DO EXERCÍCIO DE 2019		
			Até o 1º Quadrimestre	Até o 2º Quadrimestre	Até o 3º Quadrimestre
31	PRECATÓRIOS ANTERIORES A 05/05/2000	21.082.237,45	21.008.364,24	0,00	0,00
32	PRECATÓRIOS POSTERIORES A 05/05/2000 (Não incluídos na DC)²	0,00	0,00	0,00	0,00
33	PASSIVO ATUARIAL	0,00	0,00	0,00	0,00
34	INSUFICIÊNCIA FINANCEIRA	536.446.595,27	0,00	0,00	0,00
35	DEPÓSITOS E CONSIGNAÇÕES SEM CONTRAPARTIDA	0,00	0,00	0,00	42.804.791,12
36	RP NÃO-PROCESSADOS	710.859.742,63	427.201.741,18	301.626.362,94	861.757.504,62
37	ANTECIPAÇÕES DE RECEITA ORÇAMENTÁRIA – ARO	0,00	0,00	0,00	0,00
38	DÍVIDA CONTRATUAL DE PPP	0,00	0,00	0,00	0,00
39	APROPRIAÇÃO DE DEPÓSITOS JUDICIAIS - LC 151/2015	0,00	0,00	0,00	0,00

FONTE: SIOFI-NET / SCG / ECONOMIA-GO

NOTAS:

- Se o saldo apurado for negativo, ou seja, se o total da Disponibilidade de Caixa Bruta for menor que Restos a Pagar Processados, esse saldo negativo não deverá ser informado nessa linha, mas sim na linha da "Insuficiência Financeira", no quadro "Outros Valores não integrantes da Dívida Consolidada". Assim, quando o cálculo de Disponibilidade de Caixa for negativo, o valor dessa linha deverá ser (0) "zero".
- Refere-se aos precatórios posteriores a 05/05/2000 que, em cumprimento ao disposto no artigo 100 da Constituição Federal, ainda não foram incluídos no orçamento ou constam no orçamento e ainda não foram pagos. Ao final do exercício em que esses precatórios foram incluídos ou que deveriam ter sido incluídos, os valores deverão compor a linha "Precatórios Posteriores a 05/05/2000 (inclusive) - Vencidos e não pagos". De acordo com os Manuais de Demonstrativos Fiscais - MDF da STN. Dos valores da Disponibilidade de Caixa Bruta e Restos a Pagar Processados, no quadro da Dívida Fiscal Líquida, estão excluídos os valores respectivos da Goiásprev e respectivos Fundos.
- No período de maio a dezembro de 2019, o Estado não realizou a amortização e pagamento do serviço da dívida no valor de R\$ 1.180,47 milhões, nos termos da Liminar Ação Civil Ordinária nº 3.262 - Gilmar Mendes (Contratos amparados na liminar: Finisa/Proinvest; CelgD; CelgPar; BNDS/Proinvest; Goiás Estruturante) e da Liminar Ação Civil Ordinária nº 3.286 - Dias Tofolli (contratos: 8727 e 9496).
- A DCL do Estado de Goiás poderá vir a incluir os Passivos Contingentes provenientes do Fundo de Aporte à Celg D - FUNAC (Lei nº 17.555, de 20/01/2012), que tem o objetivo de reunir e destinar recursos financeiros para ressarcimento à Celg D de pagamentos de contingências, cujo valor reconhecido no Balanço Patrimonial da Celg Distribuição S.A - Celg D em 31/12/2018 foi de R\$ 1.431 bilhões (Nota Explicativa 10. Créditos Especiais). Outro Passivo Contingente relevante que pode ser considerado no cálculo da DCL refere-se às ações judiciais envolvendo os Programas PROTEGE, FOMENTAR E PRODUIR, totalizando em 31/12/2019, o valor de R\$ 4,587 bilhões, conforme Nota Técnica nº 1/2020 - GAPGE (proc. 201900004098643). Considerando os passivos contingentes relacionados, a DCL de Goiás potencialmente totalizará R\$ 25.234.266.044,36, equivalendo 102,83% da DCL sobre a RCL.
- Os valores foram ajustados em decorrência da consolidação do Balanço Geral do Estado de 2019.

Goiânia, 14 de maio de 2020.

Assinado Digitalmente pelo Governador
do Estado de Goiás

Assinado Digitalmente pela Secretária de Estado da
Economia

Assinado Digitalmente pelo Secretário de Estado-Chefe
da Controladoria-Geral do Estado



ESTADO DE GOIÁS
Secretaria de Estado da Economia
Controladoria-Geral do Estado

RELATÓRIO DE GESTÃO FISCAL
DEMONSTRATIVO DAS GARANTIAS E CONTRAGARANTIAS DE VALORES
ORÇAMENTOS FISCAL E DA SEGURIDADE SOCIAL

UF: GOVERNO DO ESTADO DE GOIÁS

CNPJ: 01.409.580/0001-38

PERÍODO: 3º QUADRIMESTRE/2019

RGF - ANEXO 3 (LRF, art. 55, inciso I, alínea "c" e art. 40, § 1º)

PERÍODO DE REFERÊNCIA: JANEIRO A DEZEMBRO DE 2019 / QUADRIMESTRE SETEMBRO-DEZEMBRO

Em reais

Campo	GARANTIAS CONCEDIDAS	SALDO DO EXERCÍCIO ANTERIOR	SALDO DO EXERCÍCIO DE 2019		
			Até o 1º Quadrimestre	Até o 2º Quadrimestre	Até o 3º Quadrimestre
1	AOS ESTADOS (I)	0,00	0,00	0,00	0,00
2	Em Operações de Crédito Externas	0,00	0,00	0,00	0,00
3	Em Operações de Crédito Internas	0,00	0,00	0,00	0,00
4	AOS MUNICÍPIOS (II)	0,00	0,00	0,00	0,00
5	Em Operações de Crédito Externas	0,00	0,00	0,00	0,00
6	Em Operações de Crédito Internas	0,00	0,00	0,00	0,00
7	ÀS ENTIDADES CONTROLADAS (III)	98.552.858,00	94.639.818,00	98.403.263,00	90.363.586,00
8	Em Operações de Crédito Externas	89.890.904,00	86.441.622,00	90.674.638,00	83.117.871,00
9	Em Operações de Crédito Internas	8.661.954,00	8.198.196,00	7.728.625,00	7.245.715,00
10	POR MEIO DE FUNDOS E PROGRAMAS (IV)	0,00	0,00	0,00	0,00
11	TOTAL DAS GARANTIAS CONCEDIDAS (V) = (I + II + III + IV)	98.552.858,00	94.639.818,00	98.403.263,00	90.363.586,00
12	RECEITA CORRENTE LÍQUIDA - RCL (VI)	21.298.254.079,91	22.069.971.386,52	23.022.354.095,44	24.538.621.316,63
13	% do TOTAL DAS GARANTIAS sobre a RCL	0,46	0,43	0,43	0,37
14	LIMITE DEFINIDO POR RESOLUÇÃO DO SENADO FEDERAL - <22%>	4.685.615.897,58	4.855.393.705,03	5.064.917.901,00	5.398.496.689,66
15	LIMITE DE ALERTA (inciso III do §1º do art. 59 da LRF) - <19,80%>	4.217.054.307,82	4.369.854.334,53	4.558.426.110,90	4.858.647.020,69

Campo	CONTRAGARANTIAS RECEBIDAS	SALDO DO EXERCÍCIO ANTERIOR	SALDO DO EXERCÍCIO DE 2019		
			Até o 1º Quadrimestre	Até o 2º Quadrimestre	Até o 3º Quadrimestre
16	DOS ESTADOS (VII)	1.638.548.313,06	1.638.735.917,53	1.638.982.091,27	161.803.847,26
17	Em Garantia às operações de Crédito Externas	0,00	0,00	0,00	0,00
18	Em Garantia às operações de Crédito Internas	1.638.548.313,06	1.638.735.917,53	1.638.982.091,27	161.803.847,26
19	DOS MUNICÍPIOS (VIII)	0,00	0,00	0,00	0,00
20	Em Garantia às operações de Crédito Externas	0,00	0,00	0,00	0,00
21	Em Garantia às operações de Crédito Internas	0,00	0,00	0,00	0,00
22	DAS ENTIDADES CONTROLADAS (IX)	0,00	0,00	0,00	0,00
23	Em Garantia às operações de Crédito Externas	0,00	0,00	0,00	0,00
24	Em Garantia às operações de Crédito Internas	0,00	0,00	0,00	0,00
25	EM GARANTIAS POR MEIO DE FUNDOS E PROGRAMAS (X)	0,00	0,00	0,00	0,00
26	TOTAL CONTRAGARANTIAS RECEBIDAS (XI) = (VII + VIII + IX + X)	1.638.548.313,06	1.638.735.917,53	1.638.982.091,27	161.803.847,26
27	MEDIDAS CORRETIVAS:				

FONTE: SIOFI-NET / SCG / ECONOMIA-GO

NOTAS: 1. De acordo com os Manuais de Demonstrativos Fiscais - MDF da STN.

2. O saldo de garantias de operações de crédito internas referente ao final do exercício de 2018 foi ajustado em função de mudança na metodologia da apuração dos relatórios fiscais.

3. Os valores foram ajustados em decorrência da consolidação do Balanço Geral do Estado de 2019.

Goiânia, 14 de maio de 2020.

Assinado Digitalmente pelo Governador
do Estado de Goiás

Assinado Digitalmente pela Secretária de Estado da
Economia

Assinado Digitalmente pelo Secretário de Estado-Chefe
da Controladoria-Geral do Estado

RELATÓRIO DE GESTÃO FISCAL
DEMONSTRATIVO DAS OPERAÇÕES DE CRÉDITO
ORÇAMENTOS FISCAL E DA SEGURIDADE SOCIAL

UF: ESTADO DE GOIÁS - PODER EXECUTIVO

CNPJ: 01.409.580/0001-38

PERÍODO: 3º QUADRIMESTRE/2019

RGF - ANEXO 4 (LRF, art. 55, inciso I, alínea "d" e inciso III alínea "c")

PERÍODO DE REFERÊNCIA: JANEIRO A DEZEMBRO DE 2019 / QUADRIMESTRE SETEMBRO-DEZEMBRO

CAMPO	OPERAÇÕES DE CRÉDITO	VALOR REALIZADO		Em reais
		No Quadrimestre de Referência	Até o Quadrimestre de Referência (a)	
1	Mobiliária	0,00	0,00	0,00
2	Interna	0,00		0,00
3	Externa	0,00		0,00
4	Contratual	0,00		6.206.575,52
5	Interna	0,00		0,00
6	Empréstimos	0,00		0,00
7	Aquisição Financiada de Bens e Arrendamento Mercantil Financeiro	0,00		0,00
8	Antecipação de Receita pela Venda a Termo de Bens e Serviços	0,00		0,00
9	Assunção, Reconhecimento e Confissão de Dívidas (LRF, art. 29, §1º)	0,00		0,00
10	Operações de crédito previstas no art. 7º § 3º da RSF nº 43/2001 * (I)	0,00		0,00
11	Externa	0,00		6.206.575,52
12	Empréstimos	0,00		6.206.575,52
13	Aquisição Financiada de Bens e Arrendamento Mercantil Financeiro	0,00		0,00
14	Antecipações de Receita pela Venda a Termo de Bens e Serviços	0,00		0,00
15	Assunção, Reconhecimento e Confissão de Dívidas (LRF, art. 29, §1º)	0,00		0,00
16	Operações de crédito previstas no art. 7º § 3º da RSF nº 43/2001 * (II)	0,00		0,00
17	TOTAL (III)	0,00		6.206.575,52
CAMPO	APURAÇÃO DO CUMPRIMENTO DOS LIMITES	VALOR	% SOBRE A RCL	
18	RECEITA CORRENTE LÍQUIDA - RCL (IV)	24.538.621.316,63		0,00
19	OPERAÇÕES VEDADAS (V)	0,00		0,00
20	TOTAL CONSIDERADO PARA FINS DA APURAÇÃO DO CUMPRIMENTO DO LIMITE (VI)= (IIIa + V - Ia - IIa)	6.206.575,52		0,03
21	LIMITE GERAL DEFINIDO POR RESOLUÇÃO DO SENADO FEDERAL PARA AS OPERAÇÕES DE CRÉDITO INTERNAS E EXTERNAS	3.926.179.410,66		16,00
22	LIMITE DE ALERTA (inciso III do §1º do art. 59 da LRF) - <14,40%>	3.533.561.469,59		14,40
23	OPERAÇÕES DE CRÉDITO POR ANTECIPAÇÃO DA RECEITA ORÇAMENTÁRIA	0,00		0,00
24	LIMITE DEFINIDO POR RESOLUÇÃO DO SENADO FEDERAL PARA AS OPERAÇÕES DE CRÉDITO POR ANTECIPAÇÃO DA RECEITA ORÇAMENTÁRIA	1.717.703.492,16		7,00
CAMPO	OUTRAS OPERAÇÕES QUE INTEGRAM A DÍVIDA CONSOLIDADA	VALOR REALIZADO		
		No Quadrimestre de Referência	Até o Quadrimestre de Referência (a)	
25	Parcelamento de Dívidas	0,00		0,00
26	Tributos	0,00		0,00
27	Contribuições Previdenciárias	0,00		0,00
28	FGTS	0,00		0,00
29	Operações de reestruturação e recomposição do principal de dívidas	0,00		0,00

FONTE: SIOFI-NET / SCG / ECONOMIA-GO

- NOTAS:
- Conforme Manual de Instrução de Pleitos - MIP STN/COPEM, essas operações podem ser contratadas mesmo que não haja margem disponível nos limites. No entanto, uma vez contratadas, os fluxos de tais operações terão seus efeitos contabilizados para fins da contratação de outras operações de crédito.
 - Metodologia de acordo com o Manual Técnico de Demonstrativos Fiscais da STN.
 - Os valores foram convalidados em decorrência da consolidação do Balanço Geral do Estado de 2019.

Goiânia, 14 de maio de 2020.

Assinado Digitalmente pelo Governador
do Estado de GoiásAssinado Digitalmente pela Secretária de Estado da
EconomiaAssinado Digitalmente pelo Secretário de Estado-Chefe
da Controladoria-Geral do Estado



RELATÓRIO DE GESTÃO FISCAL
DEMONSTRATIVO DA DISPONIBILIDADE DE CAIXA E DOS RESTOS A PAGAR
ORÇAMENTOS FISCAL E DA SEGURIDADE SOCIAL

UF: ESTADO DE GOIÁS - PODER EXECUTIVO
PERÍODO: 3º QUADRIMESTRE/2019
RGF – ANEXO 5 (LRF, art. 55, Inciso III, alínea "a")

PERÍODO DE REFERÊNCIA: JANEIRO A DEZEMBRO DE 2019 / QUADRIMESTRE SETEMBRO-DEZEMBRO

Em reais

CAMPO	IDENTIFICAÇÃO DOS RECURSOS	DISPONIBILIDADE DE CAIXA BRUTA (a)	OBRIGAÇÕES FINANCEIRAS				INSUFICIÊNCIA FINANCEIRA VERIFICADA NO CONSÓRCIO PÚBLICO (f)	DISPONIBILIDADE DE CAIXA LÍQUIDA (ANTES DA INSCRIÇÃO EM RESTOS A PAGAR NÃO PROCESSADOS DO EXERCÍCIO) ¹ (g) = (a - (b + c + d + e) - f)	RESTOS A PAGAR EMPENHADOS E NÃO LIQUIDADOS DO EXERCÍCIO (h)	EMPENHOS NÃO LIQUIDADOS (NÃO INSCRITOS POR INSUFICIÊNCIA FINANCEIRA)	DISPONIBILIDADE DE CAIXA LÍQUIDA (APÓS A INSCRIÇÃO EM RESTOS A PAGAR NÃO PROCESSADOS DO EXERCÍCIO) (i) = g - h
			Restos a Pagar Liquidados e Não Pagos		Restos a Pagar Empenhados e Não Liquidados de Exercícios Anteriores (d)	Demais Obrigações Financeiras (e)					
			De Exercícios Anteriores (b)	Do Exercício (c)							
1	TOTAL DOS RECURSOS NÃO VINCULADOS (I)	1.053.203.284,19	1.170.407.551,33	1.354.124.924,81	102.646.151,89	494.535.799,17	0,00	-2.068.511.143,01	432.362.180,74	0,00	-2.500.873.323,75
2	Recursos Ordinários	624.169.145,94	1.082.079.396,87	1.318.572.713,21	95.862.530,88	128.985.585,41	0,00	-2.001.331.080,43	390.805.922,01	0,00	-2.392.137.002,44
3	Outros Recursos Não Vinculados	429.034.138,25	88.328.154,46	35.552.211,60	6.783.621,01	365.550.213,76	0,00	-67.180.062,58	41.556.258,73	0,00	-108.736.321,31
4	TOTAL DOS RECURSOS VINCULADOS (II)	1.181.901.875,49	52.761.178,85	16.773.622,21	73.110.713,34	12.940.640,82	0,00	1.026.315.720,27	82.858.691,15	0,00	943.457.029,12
5	Receitas de Impostos e de Transferência de Impostos - Educação	0,00	0,00	0,00	0,00	0,00	0,00	0,00	0,00	0,00	0,00
6	Transferências do FUNDEB	25.212.101,49	0,00	0,00	0,00	0,00	0,00	25.212.101,49	0,00	0,00	25.212.101,49
7	Outros Recursos Vinculados à Educação	231.878.518,95	13.861.662,44	1.044.255,80	3.051.506,85	1.828.729,11	0,00	212.092.364,75	13.127.305,84	0,00	198.965.058,91
8	Receitas de Impostos e de Transferência de Impostos - Saúde	0,00	0,00	0,00	0,00	0,00	0,00	0,00	0,00	0,00	0,00
9	Outros Recursos Vinculados à Saúde	364.659.216,99	3.725.003,12	705.683,28	677.473,73	0,00	0,00	359.551.056,86	17.051.630,08	0,00	342.499.426,78
10	Recursos Vinculados à Assistência Social	22.568.602,11	107.846,45	265.407,59	1.760.131,01	554,18	0,00	20.434.662,88	8.926.156,57	0,00	11.508.506,31
11	Recursos Vinculados ao RPPS - Plano Previdenciário	0,00	0,00	0,00	0,00	0,00	0,00	0,00	0,00	0,00	0,00
12	Recursos Vinculados ao RPPS - Plano Financeiro	98.943.220,17	0,00	171.432,71	0,00	619.298,25	0,00	98.152.489,21	6.669.980,35	0,00	91.482.508,86
13	Recursos de Operações de Crédito (exceto destinados à Educação e à Saúde)	38.845.159,64	16.497.162,04	6.443.695,28	53.685.310,38	10.491.557,78	0,00	-48.272.565,84	17.366.478,34	0,00	-65.639.044,18
14	Recursos de Alienação de Bens/Ativos	18.881.227,09	0,00	0,00	0,00	0,00	0,00	18.881.227,09	0,00	0,00	18.881.227,09
15	Outros Recursos Vinculados	380.913.829,05	18.569.504,80	8.143.147,55	13.936.291,37	501,50	0,00	340.264.383,83	19.717.139,97	0,00	320.547.243,86
16	TOTAL (III) = (I + II)	2.235.105.159,68	1.223.168.730,18	1.370.898.547,02	175.756.865,23	507.476.439,99	0,00	-1.042.195.422,74	515.220.871,89	0,00	-1.557.416.294,63

FONTE: SIOFI-NET / SCG / ECONOMIA-GO

NOTAS:

- Essa coluna poderá apresentar valor negativo, indicando, nesse caso, insuficiência de caixa após o registro das obrigações financeiras.
- A disponibilidade de caixa do RPPS está comprometida com o Passivo Atuarial.
- No saldo da disponibilidade bruta de caixa das Transferências do FUNDEB, foi considerado o saldo de R\$ 31.140.082,57 (trinta e um milhões cento e quarenta mil e oitenta e dois reais e cinquenta e sete centavos), que corresponde à parcela de recursos provenientes da arrecadação de impostos a serem transferidos aos municípios, das seguintes contas bancárias do Tesouro Estadual: 104.04204.06000002452, 104.04204.06000002460, 104.04204.06000002495, 104.04204.06000002517 e 104.04204.06000002533.
- Os valores foram ajustados em decorrência da consolidação do Balanço Geral do Estado de 2019.

Goiânia, 14 de maio de 2020.

Assinado Digitalmente pelo Governador
do Estado de Goiás

Assinado Digitalmente pela Secretária de Estado da Economia

Assinado Digitalmente pelo Secretário de Estado-Chefe
da Controladoria-Geral do Estado



ESTADO DE GOIÁS
Secretaria de Estado da Economia
Controladoria-Geral do Estado

RELATÓRIO DE GESTÃO FISCAL
DEMONSTRATIVO SIMPLIFICADO DO RELATÓRIO DE GESTÃO FISCAL
ORÇAMENTOS FISCAL E DA SEGURIDADE SOCIAL

UF: ESTADO DE GOIÁS - PODER EXECUTIVO
CNPJ: 01.409.580/0001-38
PERÍODO: 3º QUADRIMESTRE/2019
RGF - ANEXO 6 (LRF, art. 48)

PERÍODO DE REFERÊNCIA: JANEIRO A DEZEMBRO DE 2019 / QUADRIMESTRE SETEMBRO-DEZEMBRO

Em reais

CAMPO	RECEITA CORRENTE LÍQUIDA	VALOR ATÉ O QUADRIMESTRE/SEMESTRE	
1	Receita Corrente Líquida		24.538.621.316,63
2	Receita Corrente Líquida Ajustada		24.528.200.542,63
CAMPO	DESPESA COM PESSOAL	VALOR	% SOBRE A RCL
3	Despesa Total com Pessoal - DTP	12.115.174.743,78	49,39
4	Limite Máximo (incisos I, II e III, art. 20 da LRF) - (48,60%)	11.920.705.463,72	48,60
5	Limite Prudencial (parágrafo único, art. 22 da LRF) - (46,17%)	11.324.670.190,53	46,17
6	Limite de Alerta (inciso II do §1º do art. 59 da LRF) - (43,74%)	10.728.634.917,35	43,74
CAMPO	DÍVIDA CONSOLIDADA	VALOR	% SOBRE A RCL
7	Dívida Consolidada Líquida	19.245.475.967,33	78,43
8	Limite Definido por Resolução do Senado Federal	49.077.242.633,26	200,00
CAMPO	GARANTIAS DE VALORES	VALOR	% SOBRE A RCL
9	Total das Garantias Concedidas	90.363.586,00	0,37
10	Limite Definido por Resolução do Senado Federal	5.398.496.689,66	22,00
CAMPO	OPERAÇÕES DE CRÉDITO	VALOR	% SOBRE A RCL
11	Operações de Crédito Internas e Externas	6.206.575,52	0,03
12	Limite Definido pelo Senado Federal para Operações de Crédito Externas e Internas	3.926.179.410,66	16,00
13	Operações de Crédito por Antecipação da Receita	0,00	0,00
14	Limite Definido pelo Senado Federal para Operações de Crédito por Antecipação da Receita	1.717.703.492,16	7,00
CAMPO	RESTOS A PAGAR	INSCRIÇÃO EM RESTOS A PAGAR NÃO PROCESSADOS DO EXERCÍCIO	DISPONIBILIDADE DE CAIXA LÍQUIDA (APÓS A INSCRIÇÃO EM RESTOS A PAGAR NÃO PROCESSADOS DO EXERCÍCIO)
15	Valor Total	515.220.871,89	-1.557.416.294,63

FONTE: SIOFI-NET / SCG / ECONOMIA-GO

NOTAS: 1. No período de maio a dezembro de 2019, o Estado não realizou a amortização e pagamento do serviço da dívida no valor de R\$ 1.180,47 milhões, nos termos da Liminar Ação Civil Ordinária nº 3.262 - Gilmar Mendes (Contratos amparados na liminar: Finisa/Proinvest; CelgD; CelgPar; BNDS/Proinvest; Goiás Estruturante) e da Liminar Ação Civil Ordinária nº 3.286 - Dias Tofolli (contratos: 8727 e 9496).
2. Os valores foram ajustados em decorrência da consolidação do Balanço Geral do Estado de 2019.

Goiânia, 14 de maio de 2020.

Assinado Digitalmente pelo Governador
do Estado de Goiás

Assinado Digitalmente pela Secretária de Estado da
Economia

Assinado Digitalmente pelo Secretário de Estado-Chefe
da Controladoria-Geral do Estado

AUTENTICAÇÃO(ÕES) ELETRÔNICA(S)

Tribunal de Justiça do Estado de Goiás

Para validar este documento informe o código 347716520577 no endereço <https://proad.tjgo.jus.br/proad/publico/validacaoDocumento>

Nº Processo PROAD: 202010000242692

JOSE CARLOS PEREIRA DA VITORIA JUNIOR

AUXILIAR JUDICIÁRIO

DIVISÃO DE CONTABILIDADE

Assinatura CONFIRMADA em 13/10/2020 às 11:10



PODER JUDICIÁRIO

Tribunal de Justiça do Estado de Goiás

Gabinete da Presidência – Departamento de Precatórios

Processo : **202004000222067**

Assunto : Nota Explicativa Conjunta – Integração de Dados

Interessado : **TRIBUNAL DE CONTAS DO ESTADO DE GOIÁS**

NOTA EXPLICATIVA CONJUNTA

Por meio da presente nota explicativa conjunta, temos como objetivo elencar as medidas implementadas que visam a integração de dados e as dificuldades evidenciadas na operacionalização do pagamento de precatórios.

O Estado de Goiás é optante pelo Regime Especial de pagamento de precatórios em razão do passivo existente quando da edição da EC 062/2009 e, ainda, em face das alterações introduzidas pelas ADI 4357 e 4425, EC 94/2016 e 099/2017.

Importante ressaltar que, desde o início do supracitado regime de pagamento, a gestão dos recursos a cargo dos Tribunais de Justiça dos Estados resultou na necessidade de mecanismos de operacionalização e controle, o que gerou investimentos pesados em programas e informatização do DEPRE/TJGO, inicialmente em programas de cálculos e controle orçamentário, culminando com o processo eletrônico.

No decorrer dos exercícios financeiros verificou-se a necessidade de implementar mais medidas de controle, tais como determinadas no Acórdão nº 3885/2016-TCE e o Relatório de Acompanhamento instituído pela Portaria 768/2017-TCE, encaminhado em 2018.

Neste contexto houve o implemento de quase todas as medidas determinadas, outras ainda em curso, em razão do grande impacto de trabalho, dependência de setores do Executivo e Judiciário, principalmente na área de



PODER JUDICIÁRIO

Tribunal de Justiça do Estado de Goiás

Gabinete da Presidência – Departamento de Precatórios

Tecnologia da Informação, como o sistema de integração de dados, que permite a contabilização pelo Executivo de forma individualizada dos credores, valor, nº de ordem cronológica, número do precatório, exercício de inscrição, valor atualizado e demais dados pertinentes.

Porém, conforme acima mencionado, o Tribunal de Justiça do Estado de Goiás no início do Regime Especial, investiu severamente no controle de dados, pois, caso contrário, não teria como gerir a sistemática introduzida pela EC 062/2009 e o disposto na Resolução nº 115/2010 - CNJ.

Nesse contexto, restou implementado o sistema com todos esses dados necessários à contabilização, já operacionalizado pelo TJGO. Entretanto, o sistema desenvolvido pelos técnicos de TI/TJGO não tinha perfil externo.

Ato contínuo, foram desenvolvidas aplicações com perfil externo já disponibilizadas, tais como o PROAD, que permite atualmente acompanhar todos os precatórios em tempo real pelos entes devedores.

Objetivando o implemento da integração dos dados, foram realizadas várias reuniões técnicas documentadas em Atas (doc. anexo), estabelecendo a sistematização e operacionalização dos dados.

Com todas as dificuldades de mão de obra de TI, na primeira carga com a base de dados encaminhada para a Secretaria de Economia no segundo semestre de 2019 foram constatadas algumas inconsistências, por sua vez solucionadas na segunda carga de dados, no início deste ano.

Somente para ilustrar as dificuldades, quando praticamente finalizado o procedimento, o Conselho Nacional de Justiça-CNJ editou nova Resolução nº 303/2019, em 18/12/2019, regulamentando o procedimento de gestão de precatórios, introduzindo alteração significativa no Regime Especial, passando a **listagem dos credores por ente devedor e não mais por entidade**, o que demandará nova alteração da base de dados.

Porém, mesmo diante das novas adversidades, como o trabalho em *home office* decorrente da Pandemia mundial do Coronavírus, bem como as alterações introduzidas pela nova Resolução nº 303/2019-CNJ, restou programada a



PODER JUDICIÁRIO

Tribunal de Justiça do Estado de Goiás

Gabinete da Presidência – Departamento de Precatórios

conclusão desta fase de integração para julho/20, permitindo a Contabilização de todos os credores de forma individualizada, por valor, nº ordem cronológica, número do precatório e exercício financeiro.

É o que tínhamos a acrescentar a título de explicação dos atos que estão em curso visando dar efetividade ao determinado no Acórdão 3885/16 e no Relatório de Acompanhamento/2018.

Goiânia, 07 de abril de 2.020.

Uires Gomes Rodrigues

Assessor DEPRE/TJGO

Ricardo Borges de Rezende

Superintendente da Contabilidade-Geral - SCG

Tribunal de Justiça do Estado de Goiás

Nº Processo PROAD: 202004000222067

UIRES GOMES RODRIGUES

ANALISTA JUDICIÁRIO

DEPARTAMENTO DE PRECATORIOS

Assinatura CONFIRMADA em 23/04/2020 às 12:41

**RICARDO
BORGES DE
REZENDE:
80914950134**

Digitally signed by RICARDO BORGES DE
REZENDE:80914950134
DN: C=BR, O=ICP-Brasil, OU=Autoridade
Certificadora Raiz Brasileira v2, OU=AC SOLUTI,
OU=AC SOLUTI Multipla, OU=09461647000195,
OU=Certificado PF A3, CN=RICARDO BORGES
DE REZENDE:80914950134
Reason: I am approving this document
Location:
Date: 2020-04-23 12:49:12
Foxit Reader Version: 9.2.0

Tribunal de Justiça do Estado de Goiás

Para validar este documento informe o código 305928516916 no endereço <https://proad.tjgo.jus.br/proad/publico/validacaoDocumento>

Nº Processo PROAD: 202004000222067

UIRES GOMES RODRIGUES

ANALISTA JUDICIÁRIO

DEPARTAMENTO DE PRECATORIOS

Assinatura CONFIRMADA em 23/04/2020 às 15:10

Planilha1



PODER JUDICIÁRIO
Tribunal de Justiça do Estado de Goiás

RESUMO GERAL EXERCÍCIO DE 2019

ENTIDADES DEVEDORAS PRECATÓRIOS	REPASSE	PAGAMENTOS	RENDIMENTOS
AGC CONTA ACORDO e CRONOLÓGICO	R\$ 0,00	R\$ 0,00	R\$ 2.018,54
AGECOM CONTA ACORDO e CRONOLÓGICA	R\$ 1.461.440,69	R\$ 1.920.058,45	R\$ 126.962,59
AGECOM CONTA DEP. JUDICIAIS ACORDO e CRONOLÓGICA	R\$ 7.414.626,00	R\$ 6.118.586,93	R\$ 187.502,21
AGETOP CONTA ACORDO e CRONOLÓGICA	R\$ 15.835.452,55	R\$ 26.358.766,65	R\$ 1.430.547,72
AGETOP CONTA DEP. JUDICIAIS ACORDO e CRONOLÓGICA	R\$ 21.019.768,80	R\$ 18.775.657,48	R\$ 517.810,24
AGR CONTA ACORDO e CRONOLÓGICA	R\$ 421.282,05	R\$ 1.300.600,75	R\$ 42.602,43
AGR CONTA DEP. JUDICIAIS ACORDO e CRONOLÓGICA	R\$ 797.524,30	R\$ 527.140,90	R\$ 16.490,61
AGRODEFESA CONTA ACORDO e CRONOLÓGICA	R\$ 257.712,69	R\$ 12.438,50	R\$ 277,99
DETRAN CONTA ACORDO e CRONOLÓGICA	R\$ 1.205.521,12	R\$ 2.951.091,55	R\$ 94.738,09
EMATER CONTA ACORDO e CRONOLÓGICA	R\$ 0,00	R\$ 0,00	R\$ 1.424,33
ESTADO CONTA ACORDO	R\$ 96.337.638,50	R\$ 73.226.587,27	R\$ 2.769.235,76
ESTADO CONTA CRONOLÓGICO	R\$ 96.337.638,54	R\$ 74.291.336,94	R\$ 931.873,98
ESTADO CONTA DEPÓSITOS JUDICIAIS ACORDO	R\$ 115.328.898,29	R\$ 3.999.607,63	R\$ 3.217.281,99
ESTADO CONTA DEPÓSITOS JUDICIAIS CRONOLÓGICO	R\$ 115.328.898,33	R\$ 113.110.615,81	R\$ 1.991.396,37
GOIASPREV CONTA ACORDO e CRONOLÓGICO	R\$ 1.785.677,85	R\$ 1.801.717,48	R\$ 32.138,37
GOIASPREV CONTA DEPÓSITOS JUDICIAIS ACORDO e CRONOLÓGICO	R\$ 33.252,02	R\$ 0,00	R\$ 578,61
IPASGO CONTA ACORDO e CRONOLÓGICO	R\$ 2.510.710,19	R\$ 3.962.789,83	R\$ 85.657,81
UEG	R\$ 0,00	R\$ 0,00	R\$ 9.662,42
SOMA	R\$ 476.076.041,92	R\$ 328.356.996,17	R\$ 11.458.200,06

Goiânia, 13 de abril de 2.020.

Uires Gomes Rodrigues
Assessor DEPRE/TJGO

Irismar Dantas de Souza
Diretor Financeiro

Página 1

ASSINATURA(S) ELETRÔNICA(S)

Tribunal de Justiça do Estado de Goiás

Para validar este documento informe o código 305760895136 no endereço <https://proad.tjgo.jus.br/proad/publico/validacaoDocumento>

UIRES GOMES RODRIGUES

ANALISTA JUDICIÁRIO

DEPARTAMENTO DE PRECATORIOS

Assinatura CONFIRMADA em 23/04/2020 às 07:57

IRISMAR DANTAS DE SOUZA

DIRETOR FINANCEIRO

DIRETORIA FINANCEIRA

Assinatura CONFIRMADA em 23/04/2020 às 10:04

Conferido com o original por: JOSE CARLOS PEREIRA DA VITORIA JUNIOR, AUXILIAR JUDICIÁRIO, em 13/10/2020 às 11:10.

Para validar este documento informe o código 347716817343 no endereço <https://proad.tjgo.jus.br/proad/publico/validacaoDocumento>

AUTENTICAÇÃO(ÕES) ELETRÔNICA(S)

Tribunal de Justiça do Estado de Goiás

Para validar este documento informe o código 347716817343 no endereço <https://proad.tjgo.jus.br/proad/publico/validacaoDocumento>

Nº Processo PROAD: 202010000242692

JOSE CARLOS PEREIRA DA VITORIA JUNIOR

AUXILIAR JUDICIÁRIO

DIVISÃO DE CONTABILIDADE

Assinatura CONFIRMADA em 13/10/2020 às 11:10



PODER JUDICIÁRIO

Tribunal de Justiça do Estado de Goiás
Diretoria Financeira - Divisão de Contabilidade

Ofício nº 94/2020 CONTABIL / DF

Goiânia, 31 de janeiro de 2020.

Ao Senhor

RICARDO BORGES DE REZENDE

Superintendente Contábil

Secretaria de Estado da Economia

Assunto: Inclusão Nota Explicativa no Balanço Geral

Prezado Superintendente,

Solicitamos a V. S^a. a inclusão do texto, em anexo, nas Notas Explicativas do Balanço Geral do Estado, referente ao exercício de 2019. Trata-se de informações relevantes quanto aos registros e controles contábeis do Imobilizado e intangível do Poder Judiciário.

Atenciosamente,

Irismar Dantas de Souza
Diretor Financeiro



PODER JUDICIÁRIO

Tribunal de Justiça do Estado de Goiás
Diretoria Financeira - Divisão de Contabilidade

Texto para inclusão nas Notas Explicativas do Balanço Geral do Estado.

Imobilizado do Poder Judiciário

O imobilizado é composto pelos bens móveis e imóveis. É reconhecido inicialmente com base no valor de aquisição, construção ou produção. Após o reconhecimento inicial, ficam sujeitos à depreciação, amortização ou exaustão, deduzida a respectiva depreciação acumulada, seguindo o que regulamenta o Decreto Judiciário nº 2.229/2016 (bens móveis) e Decreto Judiciário nº 704/2018 (bens imóveis), do Tribunal de Justiça do Estado de Goiás – TJGO.

Os gastos posteriores à aquisição, construção ou produção são incorporados ao valor do imobilizado desde que tais gastos aumentem a vida útil do bem e sejam capazes de gerar benefícios econômicos futuros. Se os gastos não geram tais benefícios, eles são reconhecidos como variações patrimoniais diminutivas do período.

Os bens imóveis são controlados pelo Sistema Controle de Bens - SCB, sob a gestão da Divisão de Patrimônio do Poder Judiciário do Estado de Goiás, porém, o referido sistema ainda não está integrado com o Sistema de Contabilidade Geral do Estado de Goiás – SCG.

A relação analítica dos **bens móveis** é gerada pelo sistema do TJGO contendo os seguintes dados: número de patrimônio, descrição do bem, conta contábil e valor unitário (valor depreciado).

A relação analítica dos **bens imóveis** é gerada pelo sistema contendo os seguintes dados: sequencial, descrição do bem, conta contábil, tipo de aquisição, áreas em m², valor atualizado do terreno, valor atualizado edificação (valor depreciado), soma do terreno com edificação.

Valor Bruto Contábil dos Bens Móveis	R\$ 200.976.411,40
(-) Depreciação	R\$ 23.966.312,80
Valor Líquido Bens Móveis	R\$ 177.010.098,60

Valor Bruto Contábil dos Bens Imóveis.....	R\$ 951.824.463,49
(-) Depreciação	R\$ 9.259.759,07
Valor Líquido Bens Imóveis	R\$ 942.564.704,42

Os cálculos e registros da depreciação dos bens do Ativo Imobilizado Móvel do Poder Judiciário do Estado de Goiás são regidos, conforme Decreto Judiciário nº 2.229/2017 e seus anexos, utilizando a fórmula conforme descrito abaixo:

$$VD = CB - VR \div PVU$$

Sendo:

VD: Valor de Depreciação

CB: Custo do Bem

VR: Valor Residual

PVU: Período de Vida Útil



PODER JUDICIÁRIO

Tribunal de Justiça do Estado de Goiás
Diretoria Financeira - Divisão de Contabilidade

Os cálculos e registros da depreciação do Ativo Imóvel são regidos conforme edição do Decreto Judiciário nº 704/2018, aplicando a depreciação apenas sob o valor da área edificada, conforme tabelas dos Anexos VI e VII, visto que o parágrafo 7º informa, entre tudo, “(...) *O valor declarado relativo ao terreno não sofrerá depreciação. O valor declarado relativo ao edifício (área construída) sofrerá depreciação, conforme tabela Anexo VII deste Decreto.*”.

Intangível do Poder Judiciário

Compreende os direitos que tenham por objeto bens incorpóreos, destinados à manutenção da atividade pública ou exercidos com essa finalidade. São mensurados ou avaliados com base no valor de aquisição ou de produção, deduzido o saldo da respectiva conta de amortização acumulada.

A relação analítica do Intangível é gerada pelo sistema contendo os seguintes dados: sequencial, descrição do bem, conta contábil, tipo de aquisição, valor inicial e atualizado.

Cumpram observar que todos os bens intangíveis deste Poder foram classificados com vida útil indefinida, em sua última avaliação (PROAD 201909000189915), e, portanto, não foram passíveis de amortização. Todos os bens intangíveis encontram-se em plena utilização por este Tribunal de Justiça, perfazendo então o valor final de R\$ 66.977.219,22 (sessenta e seis milhões, novecentos e setenta e sete mil, duzentos e dezenove reais e vinte e dois centavos).

Nota

O Sistema Controle de Bens - SCB não está integrado Sistema de Contabilidade Geral do Estado de Goiás – SCG. O ajuste contábil do inventário do Poder Judiciário é realizado no módulo de " Inventário " (SCG - Prestação de Contas – Inventário – Móvel e Imóvel) seguindo as orientações dos procedimentos de encerramento do exercício de 2019 do Ofício Circular nº 18/2019 da Secretária de Estado da Economia, gestora responsável pelo referido sistema.

A depreciação não é registrada contabilmente no SCG, pois ainda não foi possível o aperfeiçoamento do sistema para o referido registro.

AUTENTICAÇÃO(ÕES) ELETRÔNICA(S)

Tribunal de Justiça do Estado de Goiás

Para validar este documento informe o código 347716937761 no endereço <https://proad.tjgo.jus.br/proad/publico/validacaoDocumento>

Nº Processo PROAD: 202010000242692

JOSE CARLOS PEREIRA DA VITORIA JUNIOR

AUXILIAR JUDICIÁRIO

DIVISÃO DE CONTABILIDADE

Assinatura CONFIRMADA em 13/10/2020 às 11:10



PODER JUDICIÁRIO DO ESTADO DE GOIÁS
Diretoria Administrativa
Divisão de Patrimônio

NOTA TÉCNICA 001/2019-DP

Conforme Resolução Normativa nº 5/2018, do Tribunal de Contas do Estado de Goiás, este Tribunal de Justiça possui a obrigatoriedade de encaminhar informações do inventário anual dos bens patrimoniais e suas alterações, bem como relatório de inventário de bens do ativo.

A presente Nota Técnica tem como objetivo informar sobre os relatórios encaminhados por esta Divisão de Patrimônio, à Diretoria Financeira, na qual, a partir da entrega dos mesmos, a respectiva área desta Diretoria ficará responsável pelas informações junto ao Tribunal de Contas do Estado de Goiás.

Pois bem.

No ano corrente, a Divisão de Patrimônio não incorporou nenhum bem móvel, imóvel ou intangível, vinculado a Unidade Orçamentária 0401 – Tribunal de Justiça do Estado de Goiás, sendo então, toda relação aqui informada, vinculada à Unidade Orçamentária 0452 – Fundo Especial de Reparelhamento e Modernização do Poder Judiciário – FUNDESP-PJ.

Referente à Unidade Orçamentária 0451 – Fundo Especial dos Juizados, cumpre observar que a mesma foi encerrada no ano de 2018, conforme edição da Lei nº 20.375, de 14 de dezembro de 2018.

Assim, cumpre informar que a Divisão de Patrimônio encaminhou à Diretoria Financeira, via Processo Administrativo Digital – PROAD 201912000202624, os seguintes relatórios, conforme discriminados abaixo:



PODER JUDICIÁRIO DO ESTADO DE GOIÁS
Diretoria Administrativa
Divisão de Patrimônio

1 – Demonstrativo Anual Analítico de Bens Imóveis (evento 42)

Exibe, de forma analítica, a relação de bens imóveis em poder deste Egrégio Tribunal de Justiça, constando as contas contábeis separadas por Edificação e Terreno. Também, no mesmo relatório, é informado a relação sobre tipo de aquisição, metragem (terreno e edificação), tão como o valor atualizado das propriedades, segundo avaliações realizadas em atendimento ao Decreto Judiciário nº 704/2018.

A apresentação dos saldos referentes a edificação se encontram depreciados.

O presente relatório atende ao requerido no item 13 do Anexo I da Resolução Normativa nº 5/2018 “*Demonstrativo Analítico do Intangível e do Diferido, constando: código da conta contábil analítica; descrição da conta contábil; descrição do item; data de registro; valor inicial; valor atualizado.*”.

2 – Demonstrativo Anual Analítico do Intangível (evento 43)

Exibe, de forma analítica, a relação de bens intangíveis em utilização por este Egrégio Tribunal de Justiça, separados por descrição do bem, código contábil, tipo de aquisição / registro e valores (aquisição e atualizado).

Cumprе esclarecer que o presente relatório atende, **parcialmente**, o requerido no item 11 do Anexo I da Resolução Normativa nº 5/2018, pois, devido a impossibilidades sistêmicas, não foi possível incluir as informações complementares, relativas à data e valor de aquisição dos presentes bens intangíveis.

3 – Demonstrativo Anual Analítico de Bens Móveis (eventos 44 a 53)

Exibe, de forma analítica, a relação de bens móveis deste Egrégio Tribunal de Justiça, separados por número de patrimônio, descrição do bem, código contábil e valor atualizado (já depreciado em 31/12/2019).



PODER JUDICIÁRIO DO ESTADO DE GOIÁS
Diretoria Administrativa
Divisão de Patrimônio

Devido a extensão do relatório, o mesmo foi dividido em 5 partes.

Cumprе esclarecer que o presente relatório atende, **parcialmente**, o requerido no item 11 do Anexo I da Resolução Normativa nº 5/2018, pois, devido a impossibilidades sistêmicas, não foi possível incluir as informações complementares, relativas à data e valor de aquisição dos presentes bens móveis.

4 – Demonstrativo Resumo dos Registros Contábeis dos Bens Imobilizados e Intangíveis 2019 (evento 54)

Atendendo ao item 10 do Anexo I da Resolução Normativa nº 5/2018, o presente relatório exibe o comparativo entre o ano de referência atual (2019) com o anterior (2018).

Observações quanto ao relatório 7:

O relatório encontra-se separado pelos seguintes grupos: Bens Imóveis, Bens Intangíveis e Bens Móveis;

Os saldos referentes a 31/12/2019, apresentados nas páginas 1 e 2, não encontram-se depreciados, exauridos, amortizados ou reduzidos ao valor recuperável;

As depreciações, exaustões, amortizações ou reduções ao valor recuperável de cada item, quando houver, encontra-se listado na página 3.

5 – Demonstrativo de Bens Objetos de Concessão, Permissão ou Autorização de Uso (evento 55)

Atendendo ao item 12 do Anexo I da Resolução Normativa nº 5/2018, o presente relatório faz o demonstrativo dos bens objeto de concessão, permissão e autorização de uso.

Cumprе esclarecer que as informações são registradas pelo SISCON – Sistemas de Contratos, utilizado por Este Poder.



PODER JUDICIÁRIO DO ESTADO DE GOIÁS
Diretoria Administrativa
Divisão de Patrimônio

Outras Observações:

Observações Gerais

Insta consignar que, desde a implantação do Sistema de Controle de Bens, adquirido por meio do Pregão Eletrônico nº 003/2016, esta Divisão realiza o controle e o cadastro de todos os bens do ativo deste Poder (Imóveis, Móveis e Intangíveis), no referido sistema, obtendo então, a unificação de todo o controle patrimonial em uma única ferramenta.

O sistema de Controle de Bens possui relatório sintético que apresenta: Saldo Inicial, Aquisições, Incorporações, Alienações, Baixas, Transferências, Reavaliação, Depreciação/Exaustão/Amortização, Ajustes por Teste de Recuperabilidade e Saldo Final do Período. Porém o Sistema Controle de Bens (SCB) não está integrado ao Sistema de Contabilidade Geral do Estado de Goiás – SCG, não permitindo então, registrar todos os tipos de movimentações.

O ajuste contábil do inventário do Poder Judiciário é realizado no módulo de “Inventário” (SCG – Prestação de Contas – Inventário – Móvel e Imóvel), seguindo as orientações dos procedimentos de encerramento do exercício de 2019 do Ofício Circular nº 18/2019 da Secretária de Estado da Economia, gestora responsável pelo referido sistema SCG, o qual permite ajustar os saldos das contas contábeis relativo ao bens do patrimônio deste Poder Judiciário.

O Demonstrativo Sintético da movimentação do Ativo Imobilizado e Intangível, apresentado na prestação de contas ordinária é retirado do SCG, sendo que o saldo final representa o somatório do relatório analítico (inventário) mais a depreciação.

Destaca-se que a movimentação no Sistema de Controle de Bens, tais como depreciação, reavaliação, incorporação, não são registrados no SCG, em razão do sistema não estar apto a receber este tipo de lançamento.



PODER JUDICIÁRIO DO ESTADO DE GOIÁS
Diretoria Administrativa
Divisão de Patrimônio

Observações Complementares acerca dos Bens Móveis

Com a implantação do sistema, e, edição dos Decretos Judiciários nº 2.229, de 07 de dezembro de 2016 e nº 087, de 24 de janeiro de 2017 (anexos), esta Divisão implantou a metodologia de depreciação dos bens móveis deste Poder, atendendo, fielmente, as fórmulas para o cálculo de depreciação, amortização e avaliação dos imobilizados, disponíveis no Anexo IV, do DJ nº 2.229/2017;

Assim, e, desde 2017, todos os bens móveis estão sendo depreciados, através do Sistema de Controle de Bens – SCB, adquirido pelo TJGO, obedecendo a Fórmula “A”, do Anexo IV, do Decreto Judiciário nº 2.229/2016:

$$VD = CB - VR \div PVU$$

Sendo:

VD: Valor de Depreciação

CB: Custo do Bem

VR: Valor Residual

PVU: Período de Vida Útil

Cumprе esclarecer que sempre realizamos de forma pontual o inventário e conferência patrimonial em todas as Unidades deste Poder Judiciário, sempre verificando as conformidades junto aos relatórios, tão como realizando as devidas avaliações, e incorporações, quando de bens não inventariados por qualquer fator.

Desta forma, neste presente ano, realizamos a conferência dos bens permanentes às unidades de saúde e gráficas deste Poder, onde identificamos diversos bens não inventariados anteriormente, fazendo então a necessidade desta Divisão de incorporar tais itens ao patrimônio permanente deste Tribunal de Justiça. As respectivas incorporações serão mensuradas dentro do relatório específico que faz tal evidenciação.



PODER JUDICIÁRIO DO ESTADO DE GOIÁS
Diretoria Administrativa
Divisão de Patrimônio

Observações Complementares acerca dos Bens Intangíveis

No que refere-se aos bens intangíveis, encaminhamos, por meio do Memorando nº 067/2019-DP-SGP, encaminhamos a solicitação junto à Diretoria de Informática, requerendo manifestação referente ao cadastro dos bens intangíveis (PROAD 201909000190989);

Cumprе ressaltar que, em resposta à solicitação desta Divisão, o Núcleo de Contratos e Aquisições, da Diretoria de Informática, acrescentou o valor de R\$ 78.417,24 (setenta e oito mil, quatrocentos e dezessete reais e vinte e quatro centavos) referente à aquisição de softwares e licenças de gerência de switches Huawei, constantes no PROAD 201805000106426. Então, naquele momento, a Divisão de Patrimônio realizou a incorporação dos itens;

Por intermédio do PROAD 201909000189915, a Diretoria de Recursos Humanos encaminhou Ofício nº 050-DRH, com cópia da mídia contendo toda documentação prevista no Edital 003/2016, referente à contratação de empresa para implementação e manutenção de módulos de RH e Administrativo (Hominus Gestão e Tecnologia LTDA.);

Após o fluxo do processo, foi solicitado o registro e incorporação do bem, acrescentando então, o valor de R\$ 3.900.000,00 (três milhões e novecentos mil reais) na lista de bens intangíveis deste Poder;

Por intermédio da Corregedoria Geral de Justiça deste Poder Judiciário, houve a autorização para aquisição de licenças Microsoft Office 365 e Microsoft Windows 10 PRO, para utilização no Cartório de Registro de Imóveis da 1ª Circunscrição de Luziânia, incorporando então o valor de R\$ 20.000,00 (vinte mil reais), conforme autuação pelos PROAD's 201905000171116 e 201906000176060.



PODER JUDICIÁRIO DO ESTADO DE GOIÁS

Diretoria Administrativa

Divisão de Patrimônio

Por fim, todos os bens intangíveis foram classificados com vida útil indefinida e, portanto, não foram passíveis de amortização, conforme o relatório anual encaminhado pela Diretoria de Informática (Processo Administrativo Digital nº 201909000189915), no qual todos os bens elencados no Relatório Sintético Anual dos Bens Intangíveis encontram-se em plena utilização por este Poder Judiciário, perfazendo então o valor final de R\$ 66.977.219,22 (Sessenta e seis milhões, novecentos e setenta e sete mil, duzentos e dezenove reais e vinte e dois centavos);

Observações Complementares acerca dos Bens Imóveis

Quanto aos bens imóveis elencados no Relatório Sintético Anual dos Bens Imóveis, registra-se preliminarmente que, conforme Processo Administrativo Digital 201903000157535, autuado em 06/03/2019, foi requerida a convalidação dos cadastros junto à Diretoria de Obras deste Poder, onde, após o fluxo do processo, foi-se oficializada a necessidade de atualização imobiliária, reavaliando os valores dos prédios do Fórum da Comarca de Catalão e do Palácio da Justiça de Goiânia.

Nesse sentido, destacamos que o Oficial de Justiça e Avaliador Judicial da Comarca de Catalão designado para tal ato avaliou, em 18 de novembro de 2019, o terreno em R\$ 9.575.590,00 (nove milhões, quinhentos e setenta e cinco mil e quinhentos e noventa reais) e a área de edificação em R\$ 7.917.974,00 (sete milhões, novecentos e dezessete mil e novecentos e setenta e quatro reais), perfazendo então o valor total de R\$ 17.493.564,00 (dezessete milhões, quatrocentos e noventa e três mil e quinhentos e sessenta e quatro reais), o que adicionou o valor de R\$ 9.365.263,81 (nove milhões, trezentos e sessenta e cinco mil, duzentos e sessenta e três reais e oitenta e um centavos), a título de reavaliação positiva.

Cumprir informar ainda que, referente à Avaliação de Catalão ter sido realizado em dezembro de 2019, a aplicação da depreciação para a referida edificação, foi feita até o



PODER JUDICIÁRIO DO ESTADO DE GOIÁS

Diretoria Administrativa

Divisão de Patrimônio

mês de novembro do presente ano.

Por fim, os avaliadores designados para avaliação do Complexo do TJGO (Palácio da Justiça), Agamenon Gomes da Silva e Alessandro Gonçalves Barbosa, protocolaram o pedido para prorrogação do mandado de avaliação para a segunda quinzena do mês de janeiro de 2020, face a impossibilidade de realização em tempo hábil no ano corrente, “*em virtude de acúmulo de mandados Cíveis e Criminais e com aproximação do recesso forense.*”. Nesse sentido, mantivemos o valor atualizado referente a última avaliação em 2018 em R\$ 75.922.087,00 (setenta e cinco milhões, novecentos e vinte e dois mil e oitenta e sete reais) (edificação + terreno).

Ainda referente a análise dos bens imóveis, ao identificarmos que o valor informado referente ao prédio da Comarca de Iporá, aparentava estar com valores exorbitantes, totalizando R\$ 290.000.000,00 (duzentos e noventa milhões de reais) entre edificação e terreno, requeremos por intermédio do Processo Administrativo Digital – PROAD nº 207272, uma nova reavaliação do prédio, em caráter de urgência, a ser realizado pelo Oficial Avaliador de Justiça lotado naquela Comarca, para fins de sanar eventuais erros e corrigir as informações relativas a presente prestação de contas, ou a convalidação da referida avaliação, caso entendessem tal viabilidade.

Então, conforme relatório feito pelo Oficial de Justiça daquela Comarca, a avaliação do imóvel utilizado por este Poder em Iporá ficou assim atualizado: R\$ 970.000,00 (novecentos e setenta mil reais) referente ao valor do terreno e R\$ 2.120.000,00 (dois milhões cento e vinte reais) referente ao valor da edificação, somando um valor de R\$ 3.090.000,00 (três milhões e noventa mil reais), o que culminou com a redução de R\$ 286.910.000,00 (duzentos e oitenta e seis milhões, novecentos e dez mil reais) no Relatório Anual Sintético da Movimentação do Ativo Imóvel (evento 43).

Referente a aplicação da regra de depreciação dos bens imóveis, com a edição do



PODER JUDICIÁRIO DO ESTADO DE GOIÁS

Diretoria Administrativa
Divisão de Patrimônio

Decreto Judiciário nº 704/2018, foi aplicada a depreciação sobre o valor da área edificada, conforme tabelas dos Anexos VI e VII, visto que o parágrafo 7º informa, entre tudo, “(...) O valor declarado relativo ao terreno não sofrerá depreciação. O valor declarado relativo ao edifício (área construída) sofrerá depreciação, conforme tabela Anexo VII deste Decreto.”.

Mesmo com a publicação do Decreto ter sido em 10 de maio de 2018, houve problemas sistêmicos para aplicar as regras de depreciação nos bens imóveis no referido ano, impedindo o início das regras seguidas da normatização. Portanto, a aplicação da depreciação dos bens imóveis iniciou-se de forma oficial em 01 de janeiro de 2019.

Portaria 139, de 12 de novembro de 2019

Tatiana Rodrigues Ferreira

CPF: 808.475.871-34
Membro Presidente e Diretora de Área
Diretoria Administrativa

Gleibson de Sousa Vaz

CPF: 954.713.321-72
Diretor de Divisão
Divisão de Patrimônio

Einstein Brunno M. Rezende dos Santos

CPF: 860.859.801-91
Diretor de Divisão
Divisão de Material

Giuliano Silva de Oliveira

CPF: 499.917.791-91
Diretor de Divisão
Divisão de Infraestrutura Tecnológica

Tribunal de Justiça do Estado de Goiás

Para validar este documento informe o código 333571692282 no endereço <https://proad.tjgo.jus.br/proad/publico/validacaoDocumento>

Nº Processo PROAD: 201912000202624

GLEIBSON DE SOUSA VAZ

DIRETOR(A) DE DIVISÃO

DIVISÃO DE PATRIMONIO

Assinatura CONFIRMADA em 18/08/2020 às 07:34

EINSTEIN BRUNNO MARTINS REZENDE DOS SANTOS

DIRETOR(A) DE DIVISÃO

DIVISÃO DE MATERIAL

Assinatura CONFIRMADA em 18/08/2020 às 08:57

GIULIANO SILVA DE OLIVEIRA

ANALISTA JUDICIÁRIO

DIVISÃO DE INFRAESTRUTURA TECNOLÓGICA - DIT

Assinatura CONFIRMADA em 18/08/2020 às 10:12

TATIANA RODRIGUES FERREIRA

DIRETOR(A) ADMINISTRATIVO(A)

DIRETORIA ADMINISTRATIVA

Assinatura CONFIRMADA em 18/08/2020 às 13:22

AUTENTICAÇÃO(ÕES) ELETRÔNICA(S)

Tribunal de Justiça do Estado de Goiás

Para validar este documento informe o código 347717045019 no endereço <https://proad.tjgo.jus.br/proad/publico/validacaoDocumento>

Nº Processo PROAD: 202010000242692

JOSE CARLOS PEREIRA DA VITORIA JUNIOR

AUXILIAR JUDICIÁRIO

DIVISÃO DE CONTABILIDADE

Assinatura CONFIRMADA em 13/10/2020 às 11:10



CONSELHO REGIONAL DE CONTABILIDADE DO ESTADO DO GOIÁS CERTIDÃO DE REGULARIDADE PROFISSIONAL

O CONSELHO REGIONAL DE CONTABILIDADE DO ESTADO DO GOIÁS certifica que o(a) profissional identificado(a) no presente documento encontra-se em situação regular.

IDENTIFICAÇÃO DO REGISTRO

NOME.....	: JOSÉ CARLOS PEREIRA DA VITÓRIA JUNIOR
REGISTRO.....	: GO-018894/O-8
CATEGORIA.....	: CONTADOR
CPF.....	: 001.731.061-02

A presente CERTIDÃO não quita nem invalida quaisquer débitos ou infrações que posteriormente, venham a ser apurados pelo CRCGO contra o referido registro.

A falsificação deste documento constitui-se em crime previsto no Código Penal Brasileiro, sujeitando o autor à respectiva ação penal.

Emissão: GOIÁS, 19/10/2020 as 19:39:25.

Válido até: 17/01/2021.

Código de Controle: 629309.

Para verificar a autenticidade deste documento consulte o site do CRCGO.

AUTENTICAÇÃO(ÕES) ELETRÔNICA(S)

Tribunal de Justiça do Estado de Goiás

Para validar este documento informe o código 350183193712 no endereço <https://proad.tjgo.jus.br/proad/publico/validacaoDocumento>

Nº Processo PROAD: 202010000242692

JOSE CARLOS PEREIRA DA VITORIA JUNIOR

AUXILIAR JUDICIÁRIO

DIVISÃO DE CONTABILIDADE

Assinatura CONFIRMADA em 20/10/2020 às 11:45



PODER JUDICIÁRIO

Tribunal de Justiça do Estado de Goiás

Prestação de Contas Ordinária – Exercício 2019 Unidade Orçamentária 401 e 452

Em atenção aos Documentos relativos ao processo de contas anual do órgão/entidade relacionados aos contratos de gestão, **item 23, do Anexo I da Resolução Normativa nº 5/2018**, desse Egrégio Tribunal de Contas do Estado de Goiás, informamos que o Poder Judiciário não possui contrato de gestão firmado nas **Unidades Orçamentárias 401 – Gabinete do Presidente do Tribunal de Justiça e 452 – Fundo Especial de Reparelhamento e Modernização do Poder Judiciário – Fundesp/PJ**.

José Carlos Pereira da Vitória Júnior
Contador Responsável
CRC/GO: 018894-8

Irismar Dantas de Souza
Diretor Financeiro

Rodrigo Leandro da Silva
Diretor-Geral

(datado e assinado digitalmente)

AUTENTICAÇÃO(ÕES) ELETRÔNICA(S)

Tribunal de Justiça do Estado de Goiás

Para validar este documento informe o código 350181964189 no endereço <https://proad.tjgo.jus.br/proad/publico/validacaoDocumento>

Nº Processo PROAD: 202010000242692

JOSE CARLOS PEREIRA DA VITORIA JUNIOR

AUXILIAR JUDICIÁRIO

DIVISÃO DE CONTABILIDADE

Assinatura CONFIRMADA em 20/10/2020 às 11:43

IRISMAR DANTAS DE SOUZA

DIRETOR FINANCEIRO

DIRETORIA FINANCEIRA

Assinatura CONFIRMADA em 21/10/2020 às 07:37

RODRIGO LEANDRO DA SILVA

DIRETOR(A) GERAL

DIRETORIA GERAL

Assinatura CONFIRMADA em 22/10/2020 às 16:01



PODER JUDICIÁRIO

Tribunal de Justiça do Estado de Goiás

Prestação de Contas Ordinária – Exercício 2019 Unidade Orçamentária 401 e 452

Em atenção aos documentos de prestação de contas relativos ao Fundo de Manutenção e Desenvolvimento da Educação Básica e de Valorização dos Profissionais da Educação (Fundeb), **item 24, do Anexo I da Resolução Normativa nº 5/2018**, desse Egrégio Tribunal de Contas do Estado de Goiás, informamos que no Poder Judiciário não há fonte/destinação de recursos na previsão e na execução orçamentária para o Fundeb nas unidades orçamentárias: 401 – Gabinete do Presidente do Tribunal de Justiça e 452 – Fundo Especial de Reparcelamento e Modernização do Poder Judiciário – Fundesp/PJ.

José Carlos Pereira da Vitória Júnior
Contador Responsável
CRC/GO: 018894-8

Irismar Dantas de Souza
Diretor Financeiro

Rodrigo Leandro da Silva
Diretor-Geral

(datado e assinado digitalmente)

ASSINATURA(S) ELETRÔNICA(S)

Tribunal de Justiça do Estado de Goiás

Para validar este documento informe o código 350377679906 no endereço <https://proad.tjgo.jus.br/proad/publico/validacaoDocumento>

Nº Processo PROAD: 202010000242692

JOSE CARLOS PEREIRA DA VITORIA JUNIOR

AUXILIAR JUDICIÁRIO

DIVISÃO DE CONTABILIDADE

Assinatura CONFIRMADA em 20/10/2020 às 23:07

IRISMAR DANTAS DE SOUZA

DIRETOR FINANCEIRO

DIRETORIA FINANCEIRA

Assinatura CONFIRMADA em 21/10/2020 às 07:37

RODRIGO LEANDRO DA SILVA

DIRETOR(A) GERAL

DIRETORIA GERAL

Assinatura CONFIRMADA em 22/10/2020 às 16:01



PODER JUDICIÁRIO

PRESTAÇÃO DE CONTAS anual 2020



PODER JUDICIÁRIO

Tribunal de Justiça do Estado de Goiás
Presidência
Controladoria Interna

SUMÁRIO

INTRODUÇÃO

1. Avaliação da qualidade e suficiência dos controles internos administrativos instituídos pela entidade jurisdicionada com vistas a garantir que seus objetivos sejam atingidos;
2. Ações de controle planejadas para o exercício em exame;
3. Resultados das auditorias iniciadas em outro exercício e comunicados à Administração no exercício em exame;
4. Avaliação da gestão de compras e contratações, especialmente quanto à regularidade dos processos licitatórios e das contratações e aquisições feitas por inexigibilidade e dispensa de licitação;
5. Cumprimento das metas previstas no plano plurianual e na lei de diretrizes orçamentárias, bem como dos programas de governo e de trabalho, apontando os atos de gestão ilegítimos ou antieconômicos que resultaram em dano ao erário ou prejudicaram o desempenho da ação administrativa e indicando as providências adotadas;
6. Resultados, quanto à eficácia e eficiência, da gestão orçamentária, financeira e patrimonial;
7. Conclusão.



PODER JUDICIÁRIO

Tribunal de Justiça do Estado de Goiás
Presidência
Controladoria Interna

RELATÓRIO DO ÓRGÃO DE CONTROLE INTERNO

Introdução

Em consonância com o estabelecido na Lei n. 16.168/2007, Lei Orgânica do Tribunal de Contas do Estado de Goiás, bem como o que disciplinam as Resoluções Normativas n. 005/2018 (alterada pela Resolução Normativa n. 005/2020) e n. 010/2019, a Controladoria Interna do Poder Judiciário apresenta o presente relatório sobre as contas anuais veiculadas pelos gestores do Tribunal de Justiça do Estado de Goiás, **referentes ao período de 1º de janeiro de 2019 a 31 de dezembro de 2019**, relativo às unidades orçamentárias 0401 – Gabinete do Presidente do Tribunal de Justiça do Estado de Goiás, e 0452 – Fundo de Aparelhamento e Modernização do Poder Judiciário.

O presente relatório de auditoria anual nas contas do Poder Judiciário subsidia a emissão do Certificado de Auditoria e do Parecer do dirigente do órgão de controle interno, peças que compõem o procedimento de prestação anual de contas ao Tribunal de Contas do Estado de Goiás, conforme os artigos 42-A e 61 da referida Lei Orgânica.

As análises e conclusões do presente relatório foram emitidas a partir do exame de processos; da realização de auditorias, fiscalizações e ações pontuais de controle; além da



PODER JUDICIÁRIO

Tribunal de Justiça do Estado de Goiás
Presidência
Controladoria Interna

verificação dos documentos da Prestação de Contas Anual, elaborados pelas unidades gestoras, no exercício de 2019.

Por fim, destacamos que, conforme faculta o art. 12 da Resolução Normativa n. 005/2020 do TCE, as alterações introduzidas por referida resolução foram observadas, aplicando-se a nova redação do item 25 do Anexo I, o qual determina que a Unidade de Controle Interno ou Auditoria Interna deve apresentar Relatório de Auditoria, sem a observância do anexo IV, que foi revogado pela Resolução Normativa n. 005/2020. Desta forma, procuramos analisar os aspectos mais relevantes da gestão no exercício de 2019, indicando detalhadamente as **impropriedades e/ou irregularidades identificadas nos trabalhos realizados**, bem como outras informações importantes. Para tanto, foi adotada, basicamente, a estrutura dos modelos utilizados em exercícios anteriores, com algumas alterações consideradas necessárias à atualização das análises procedidas por esta unidade de controle interno, conforme relato discriminado nos itens que se seguem.

1. Avaliação da qualidade e suficiência dos controles internos administrativos instituídos pela entidade jurisdicionada, com vistas a garantir que seus objetivos sejam atingidos

Como é cediço, controles internos e gestão de riscos são ferramentas para uma efetiva e eficaz governança. Os controles internos bem estipulados garantem que os riscos para a realização dos objetivos e metas organizacionais estejam em níveis aceitáveis e a existência de uma política de Gestão de Riscos é fundamental para que os controles internos administrativos estejam alinhados aos objetivos institucionais.

Para analisar a qualidade e suficiência dos controles internos administrativos é imperioso relatar a respeito da realização da Auditoria nos setores estratégicos do Poder Judiciário, deflagrada pela Controladoria Interno no exercício de 2018, a fim de realizar um levantamento das informações disponíveis sobre gestão de riscos e, a partir dessas informações, determinar o nível de maturidade da gestão de riscos da Administração do Tribunal de Justiça de Goiás – ação de controle cujo relatório conclusivo foi encaminhado à Presidência do TJGO no



PODER JUDICIÁRIO

Tribunal de Justiça do Estado de Goiás
Presidência
Controladoria Interna

dia 20 de maio daquele exercício (Proad n. 201905000170946).

As informações relativas à metodologia empregada e aos achados e recomendações da referida ação de controle foram pormenorizadas na alínea “b” e “c” deste Relatório de Prestação de Contas, cabendo neste item destacar que a principal constatação da auditoria foi que a Gestão de Riscos no Poder Judiciário encontrava-se, à época, em fase incipiente, sendo necessária a imediata elaboração e implantação, por meio da criação do Comitê de Gestão de Riscos do Tribunal de Justiça, e de uma política estabelecida por Decreto Judiciário.

Após a realização de reuniões técnicas entre os membros do grupo de estudos constituído pela Diretoria-Geral do TJGO por meio da Portaria n. 140/2019, considerando os resultados da auditoria supramencionada, fora submetida à Presidência do TJGO minuta do Decreto Judiciário, com o objetivo de aprovar as diretrizes da política de gestão de riscos, bem como o plano de ação para a implantação.

Finalizadas as deliberações pela Administração do TJGO, foram editados o Decreto Judiciário n. 154, que aprova as diretrizes da política de gestão de riscos e dispõe sobre o Comitê de Gestão de Riscos do Poder Judiciário do Estado de Goiás, e o Decreto Judiciário n. 627, que institui e designa a composição do referido Comitê, vinculado administrativa e funcionalmente à Presidência do Tribunal de Justiça, ambos publicados no exercício de 2020.

A edição do DJ n. 154/2020 é um marco da evolução da Gestão de Riscos no Poder Judiciário, posto que estabelece as premissas e diretrizes da Gestão de Riscos alinhadas às boas práticas elencadas na NBR ISO 31.000, e ainda, os elementos estruturais (art. 7º), os graus de impacto e probabilidade dos riscos (arts. 8º e 9º) e, por fim, os critérios e ações de tratamento de riscos (arts. 10 e 11).

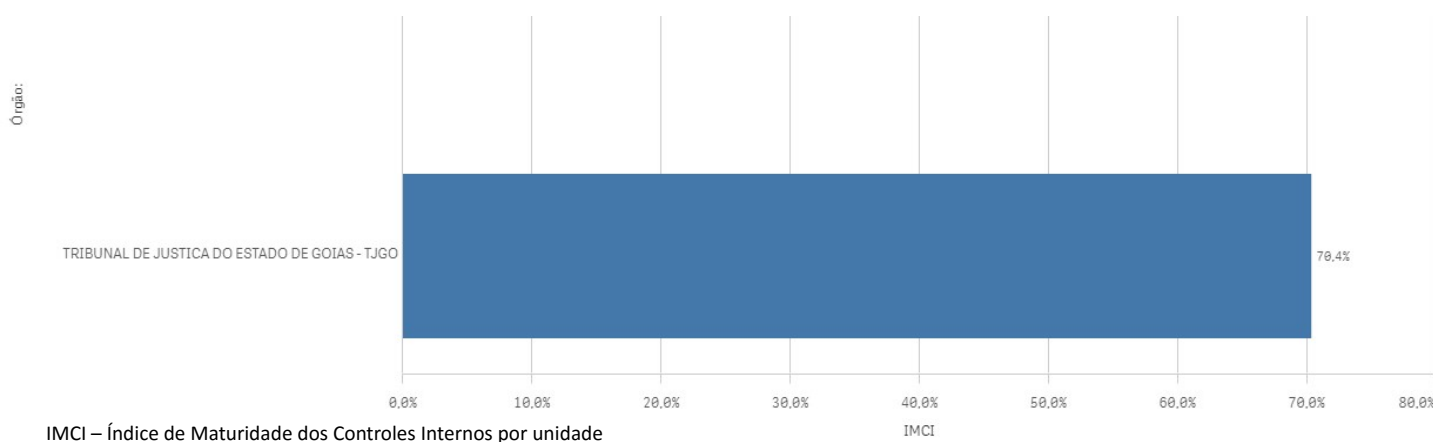
Sobre o tema, também vale ressaltar o elevado grau de maturidade dos controles internos do Poder Judiciário, aferido pelo Tribunal de Contas do Estado de Goiás por meio do



PODER JUDICIÁRIO

Tribunal de Justiça do Estado de Goiás
Presidência
Controladoria Interna

Ranking estabelecido pela Resolução Normativa nº 06/2019-TCE/GO, no qual este Tribunal de Justiça alcançou o Índice de Maturidade dos Controles Internos – IMCI, na ordem de 70,4%, resultado acima de 66,8, índice geral alcançado pelo Estado de Goiás, conforme se verifica do gráfico a seguir.



A citada pontuação é resultante dos ciclos avaliativos dos anos de 2019 e 2020, nos quais os integrantes da administração pública estadual responderam questões sobre o atual estágio de desenvolvimento e maturidade dos seus controles internos, sendo que, no Poder Judiciário, 57,4% das questões foram respondidas com “sim”, 25,9% foram respondidas com “em implementação” e apenas 16,7% respondidas com “não”.

Conclui-se, portanto, que a existência de uma política de Gestão de Riscos no Poder Judiciário, formalizada pelo DJ n. 154/20, é um marco de evolução da Governança no Tribunal de Justiça e amadurecimento da Gestão de Riscos, outrora incipiente. Quanto aos controles internos, especificamente, ainda não há formalização das diversas ações para mitigar riscos, produto que se espera dos trabalhos do Comitê Gestor de Riscos designado pelo DJ



PODER JUDICIÁRIO

Tribunal de Justiça do Estado de Goiás
Presidência
Controladoria Interna

n. 627/20, em vigência.

2. Ações de controle planejadas no exercício em exame

As Auditorias e Fiscalizações realizadas no exercício de 2019 constam do Plano Anual de Auditoria – 2019, elaborado pela Controladoria Interna segundo os critérios de materialidade, relevância e criticidade estabelecidos pela Resolução n. 171/2013 do Conselho Nacional de Justiça, por meio de metodologia que consiste em obter um rol de objetos auditáveis a serem priorizados, atribuindo-se notas para cada objeto.

Dessa forma, a Alta Administração do Tribunal de Justiça participou do planejamento do Plano Anual de Auditoria atribuindo valor aos objetos auditados no tocante ao critério da relevância – risco à imagem e interesse da gestão, desdobramentos do requisito relevância. Também foram definidos como critérios a materialidade e a criticidade.

Ao final do processo de avaliação dos objetos e definição dos escopos das ações de controle, a equipe técnica da Controladoria Interna concluiu pela execução de três fiscalizações e oito auditorias durante o exercício de 2019 e, ainda, a continuidade da auditoria baseada em riscos para análise dos controles internos destinados a gerir os bens móveis do TJGO iniciada em 2018, considerando a disponibilidade dos recursos humanos e orçamentários, o tempo despendido nas análises processuais e demais atividades desenvolvidas.

Além das auditorias descritas neste Plano Anual de Auditoria, a unidade de controle interno participou de duas auditorias coordenadas pelo Conselho Nacional de Justiça ao longo do exercício: uma envolvendo a avaliação da gestão documental e a outra, a avaliação contábil, financeira, orçamentária, patrimonial e operacional, conforme previsão do Parecer n. 07/2017 da Secretaria de Controle Interno do mencionado Conselho.

Sendo assim, segue abaixo a descrição das ações de controle planejadas para 2019 e iniciadas no mesmo exercício e a situação que se encontram até a conclusão deste relatório:



PODER JUDICIÁRIO

Tribunal de Justiça do Estado de Goiás
Presidência
Controladoria Interna

ação de controle

Auditoria no sistema de registro e controle de selos eletrônicos e arrecadação.

escopo

Observar o tratamento aos dados gerados pelo sistema eletrônico de selos e as fontes de arrecadação.

situação

Relatório Preliminar enviado à unidade auditada para elaboração de Plano de Ação que contemple todas as ações necessárias ao saneamento da matriz de achados.

ação de controle

Auditoria nos contratos envolvendo o Processo Judicial (PJD).

escopo

Verificar os contratos que envolvem a plataforma do Processo Judicial Digital e a abordagem aos riscos associados.

situação

Matriz de Achados em elaboração pela equipe de auditoria.

ação de controle

Auditoria de Qualidade das Obras.

escopo

Verificar a existência de problemas técnicos após ocupação das obras em decorrência de material empregado de qualidade inferior àquela especificada em projetos e memoriais.
Verificar se há controle por parte da administração da qualidade dos produtos utilizados na obra, de modo que assegure que estes estão de acordo com as especificações técnicas dos projetos e memoriais.
Verificar se a empresa responsável pela obra cumpre com suas obrigações em relação à garantia da obra.

situação

Relatório Conclusivo em elaboração pela equipe de auditoria.



PODER JUDICIÁRIO

Tribunal de Justiça do Estado de Goiás
Presidência
Controladoria Interna

ação de controle

Avaliação dos controles internos utilizados na gestão dos contratos sob a responsabilidade da Diretoria Administrativa.

escopo

Contratos sob a gestão da Diretoria Administrativa, a serem selecionados após levantamento na área auditada.

situação

Relatório Conclusivo em elaboração pela equipe de auditoria.
Aguardando apresentação do Plano de Ação pela unidade auditada.

ação de controle

Auditoria para verificar a adoção dos prazos - limite para Implantação dos Procedimentos Contábeis Patrimoniais – PCP.

escopo

Levantamento e avaliação quanto à adoção dos Procedimentos Contábeis Patrimoniais.

situação

Relatório preliminar encaminhado à unidade auditada para apresentação do Plano de Ação que contemple todas as ações necessárias ao saneamento da matriz de achados.

ação de controle

Auditoria para verificação da conformidade da gestão de informações cadastrais dos membros e servidores do Poder Judiciário.

escopo

Analisar a gestão do cadastro de informações pessoais e funcionais de membro e servidores do Poder Judiciário.

situação

Relatório conclusivo enviado à Presidência e resenha enviada ao TCE, ambos no mês de novembro de 2019.



PODER JUDICIÁRIO

Tribunal de Justiça do Estado de Goiás
Presidência
Controladoria Interna

ação de controle

Auditoria para verificação da conformidade na atribuição de funções de confiança e cargos comissionados a servidores Poder Judiciário.

escopo

Análise de regularidade das nomeações nos parâmetros legalmente estabelecidos, por meio de amostragem de dados obtidos no sistema GP *Password*.

situação

Relatório Conclusivo em elaboração pela equipe de auditoria.

ação de controle

Auditoria na prestação de contas de diárias concedidas a magistrados e servidores.

escopo

Análise de todas as prestações de contas de diárias encaminhadas à Controladoria Interna, com emissão de parecer a respeito das contas prestadas.

situação

Auditoria unificada com a fiscalização em ajuda de custo para análise das prestações de contas de ajuda de custo e diárias concedidas a magistrados e servidores para capacitação. Relatório Conclusivo encaminhado à Presidência no dia 28 de agosto de 2020.
Fiscalização Concluída.



PODER JUDICIÁRIO

Tribunal de Justiça do Estado de Goiás
Presidência
Controladoria Interna

ação de controle

Auditoria coordenada do Conselho Nacional de Justiça na Gestão contábil, financeira, orçamentária e operacional.

escopo

Avaliação contábil, financeira, orçamentária, patrimonial e operacional e, ainda, quanto à:

- a) adequação orçamentária e financeira;
- b) sistemática dos programas, projetos, atividades e sistemas governamentais;
- c) avaliação das metas do Plano Plurianual (PPA); e
- d) execução dos programas, do orçamento e dos resultados das gestões orçamentária, financeira e patrimonial, com identificação de que forma tais instrumentos de ação de governo têm melhorado os serviços do Poder Judiciário, prestados à sociedade.

situação

Relatório Conclusivo encaminhado à Presidência do TJGO no dia 31 de julho de 2020.

ação de controle

Auditoria Coordenada do Conselho Nacional de Justiça para na gestão documental.

escopo

Avaliar a criação, a manutenção, a utilização e os prazos de conservação dos documentos que são gerados, e o encaminhamento final para conservação permanente ou descarte e, ainda, as rotinas para gerenciamento dos acervos de documentos administrativos e de processos judiciais, como forma de apoio à decisão, à preservação da memória institucional e à comprovação de direitos.

situação

Relatório conclusivo em elaboração.
Aguardando deliberação do Conselho Nacional de Justiça.



PODER JUDICIÁRIO

Tribunal de Justiça do Estado de Goiás
Presidência
Controladoria Interna

ação de controle

Fiscalização Prestações de Contas de ajuda de custos concedidas a magistrados e servidores.

escopo

Avaliação por amostragem das prestações de ajuda de custo de magistrado e servidores no ano de 2017.

situação

Escopo redefinido para a análise das prestações de contas de ajuda de custo e diárias concedidas a magistrados e servidores para capacitação.

Relatório Conclusivo encaminhado à Presidência no dia 28 de agosto de 2020.
Fiscalização concluída.

ação de controle

Fiscalização Contratação Direta com base no art. 24, I e II da Lei n. 8.666/93.

escopo

Avaliação por amostragem das prestações de ajuda de custo de magistrado e servidores no ano de 2017.

situação

Escopo redefinido para a análise das prestações de contas de ajuda de custo e diárias concedidas a magistrados e servidores para capacitação.
Relatório Conclusivo encaminhado à Presidência no dia 28 de agosto de 2020.
Fiscalização concluída.



PODER JUDICIÁRIO

Tribunal de Justiça do Estado de Goiás
Presidência
Controladoria Interna

ação de controle

Fiscalização dos de admissão e inativação dos membros e servidores do quadro único de pessoal do Poder Judiciário.

escopo

Atos de admissão e aposentadoria, por amostragem, cujos dados serão obtidos por meio de análises das informações inseridas nos sistemas PROAD e GP Password; informações fornecidas pela área auditada, além de consultas às publicações oficiais.

situação

Fiscalização encerrada. Relatório Conclusivo enviado para a Presidência no dia 04 de maio de 2020.

3. Resultados das auditorias iniciadas em outro exercício e comunicados à Administração no exercício em exame

A comunicação do resultado das auditorias à Administração efetiva-se com o envio do Relatório Conclusivo à Presidência do TJGO, por meio do qual se apresentam as recomendações da equipe de auditoria para elidir os achados persistentes, bem como o plano de ação elaborado pela unidade auditada para atendimento das recomendações.

Segue abaixo o consolidado das informações constantes dos relatórios conclusivos referentes às auditorias iniciadas em outro exercício, encaminhados à Administração no exercício em exame, e ainda, as providências adotadas ou em andamento visando ao tratamento dos achados de auditoria:



PODER JUDICIÁRIO

Tribunal de Justiça do Estado de Goiás
Presidência
Controladoria Interna

1. Auditoria na gestão dos dados cadastrais dos servidores e membros do Poder Judiciário

Objeto: Gestão de informações cadastrais dos membros e servidores ativos e inativos do Poder Judiciário do Estado de Goiás.

Tipo: Conformidade

Período de Realização: 01/04/2019 a 19/07/2019

Número do Processo: 201903000159900

Escopo: Identificar possíveis falhas na obtenção, armazenamento e gestão dos dados cadastrais, funcionais e financeiros de servidores e magistrados.

Metodologia: Análise dos dados pessoais, funcionais e financeiros registrados no sistema informatizado de recursos humanos, e arquivos físicos (dossiês) no primeiro trimestre do ano/exercício 2019.

Achados e Recomendações do Relatório Conclusivo

1

Diante da ausência ou imprecisão de informações cadastrais quando da inclusão de servidores no sistema de recursos humanos - GP Password, recomendou-se o completo preenchimento dos dados cadastrais de cada servidor pertencente aos quadros do Poder Judiciário, bem como a adoção de critérios de aceitabilidade do procedimento, visando a validação dos dados cadastrais, e se for o caso, deflagrar diligências para aperfeiçoamento do ato. Esta recomendação está alinhada à determinação exarada nos autos do Processo Administrativo n. 201907000179581, relativamente à realização de novo recadastramento geral de ativos e inativos.

2

Constatada a vulnerabilidade das informações geradas pelo sistema de recursos humanos – GP Password, recomendou-se a adoção de amplo controle e monitoramento das funcionalidades do novo sistema adotado pelo TJGO para gerenciamento de recursos humanos/folha de pagamento, visando à autenticidade das informações geradas.



PODER JUDICIÁRIO

Tribunal de Justiça do Estado de Goiás
Presidência
Controladoria Interna

3

Tendo em vista a precariedade da gestão documental em formato eletrônico constatada por meio da auditoria, sugeriu-se a cautela na contratação dos serviços de digitalização do acervo documental referente aos dossiês funcionais (PROAD 201907000178100,) de modo a que se tenha amplo controle sobre o acesso e a manipulação dos dados e informações cadastrais dos servidores ativos e inativos, zelando pela integridade, autenticidade e inviolabilidade dos documentos a serem digitalizados, bem como seu devido arquivamento físico após conferência e validação por servidor capacitado para o desempenho da função.

4

Constatada a ineficiência do controle sobre os acessos ao sistema de gerenciamento de recursos humanos, sugeriu-se à unidade auditada ampla revisão do rol de usuários do sistema GP Password, especialmente quando da implantação da nova plataforma de recursos humanos, assim como a exclusão de todos os acessos concedidos a pessoas que não integrem o quadro de servidores ativos do TJGO, visando a mitigação dos riscos inerentes a permissões indevidas.

5

Constatada a ineficácia do instrumento utilizado para o recadastramento de inativos, dada a fragilidade demonstrada relativamente ao processo de trabalho adotado pela unidade auditada, recomendou-se a revisão de procedimentos, atribuições e formulários utilizados, inclusive com o aperfeiçoamento do Decreto n. 1.762/2013, que dispõe sobre o recadastramento dos aposentados e pensionistas do TJGO.

6

Face à ausência de ferramenta própria no sistema GP Password para controle dos recadastramentos anuais de inativos, sugeriu-se a implementação de ferramenta eletrônica de gestão e monitoramento do processo de recadastramento de inativos com o objetivo de coibir irregularidades e mitigar riscos.

Providências adotadas ou em andamento

Face aos achados noticiados no relatório conclusivo, a unidade auditada apresentou plano de ação com as medidas para enfrentamento das inconsistências verificadas, o qual não foi integralizado nos prazos estipulados em decorrência de atrasos na implementação dos novos módulos de recadastramento do Sistema de Recursos Humanos – Siedos, bem como em razão da suspensão temporária do recadastramento dos inativos (aposentados e pensionistas), ocasionada pela pandemia causada pelo novo Coronavírus.

Por este motivo, o monitoramento da auditoria foi encerrado, considerando que os achados da auditoria foram parcialmente elididos, podendo ser novamente objetos de ação de controle para verificação do implemento das medidas previstas para saneamento dos achados persistentes.

Este memorando contém 45 página(s). Esta é a página n. 15.

Rua 19, Qd.A-08, Lt.06, St. Oeste, Goiânia Goiás – CEP 74120-100 – Telefone (62)3236-2468/2450 www.tjgo.jus.br



PODER JUDICIÁRIO

Tribunal de Justiça do Estado de Goiás
Presidência
Controladoria Interna

2. Auditoria na prestação de contas à sociedade (transparência)

Objeto: Verificação da conformidade da prestação de contas à sociedade dos atos de gestão do TJGO.

Tipo: Conformidade

Período de Realização: 27/09/2018 a 27/11/2018

Número do Processo:
201902000151795

Escopo: Identificar possíveis falhas na prestação de contas à sociedade dos atos de gestão do TJGO, vinculadas ao cumprimento da Lei de Acesso à Informação.

Metodologia: Envio de questionário para as áreas auditadas visando identificar o atendimento das diversas exigências da Lei de Acesso às Informações.

Para complementar as informações obtidas, a equipe de auditoria realizou ainda verificações no sítio eletrônico do TJGO na rede mundial de computadores, nos meses de setembro e outubro de 2018.

Achados e Recomendações do Relatório Conclusivo

1

De forma geral, a auditoria permitiu identificar diversas oportunidades de melhoria na prestação de contas à sociedade em relação dos atos de gestão do TJGO, visando ao cumprimento da Lei de Acesso à Informação, dentre elas destaca-se a ausência de norma própria que regulamente a classificação e a desclassificação das informações aos diferentes graus de sigilo; ausência ou inadequação das publicações ou divulgação de dados e informações relativos aos gastos com recursos humanos e gestão de pessoas, patrimônio, aquisições e contratações.

2

Constatou-se ainda deficiência no sistema de busca do site do TJGO, bem como ausência de ferramentas para garantir acessibilidade de conteúdo para as pessoas com deficiência, e ausência de utilização de intérprete de linguagem brasileira de sinais, legenda, audiodescrição e comunicação em linguagem acessível em todas manifestações públicas.

3

Face aos achados, a equipe de auditoria sugeriu a regulamentação do tratamento de informações e sua classificação no âmbito do TJGO, adotar rotinas de publicação de conteúdo, avaliação da viabilidade técnica e tecnológica necessária para a publicação na íntegra dos documentos que integram os processos de contratação, implemento de rotinas para assegurar a autenticidade e integridade das informações disponibilizadas no site, otimização da ferramenta de pesquisa de conteúdo e disponibilização de ferramentas para navegação e acessibilidade.



PODER JUDICIÁRIO

Tribunal de Justiça do Estado de Goiás
Presidência
Controladoria Interna

Providências adotadas ou em andamento

Para solução dos achados da auditoria, as unidades auditadas apresentaram Plano de Ação, e após o monitoramento das ações pela equipe de auditoria, restou concluído que vários achados foram elididos, ficando a cargo de um grupo de trabalho constituído pela Portaria n. 141/2019 a apresentação de medidas tendentes a viabilizar as exigências da Lei de Acesso à Informação. Com isso, foram solucionados alguns problemas, como a divulgação das informações e dados exigidos por lei, e pela implantação do novo sítio eletrônico do TJGO. Entretanto, outras medidas, como a regulamentação da classificação da informação, definição dos graus de sigilo, publicação e acompanhamento do portal da transparência, ainda não foram efetuadas ou concluídas.

3. Auditoria na prestação de contas de diárias concedidas a magistrados e servidores do TJGO

Objeto: Análise contínua das prestações de contas de diárias concedidas a magistrados e servidores, considerando a atribuição designada à Controladoria Interna do Poder Judiciário pela Resolução TJGO n. 68/16, revogada pela Resolução TJGO n. 120/19, de analisar a totalidade das prestações de contas segundo os critérios estabelecidos pela norma citada, e manifestar-se quanto à regularidade das contas.

Tipo: Conformidade

Período de Realização: A execução da presente auditoria estendeu-se durante todo o ano de 2018 e a comunicação dos resultados, por meio do relatório conclusivo, se efetuou no dia 26/04/2019.

Número do Processo:
201905000168202

Escopo: Identificar as principais e mais recorrentes inconsistências verificadas durante a análise das prestações de contas de diárias encaminhadas à unidade de controle pelo sistema GP Password, durante o exercício de 2018. *Check--list*.

Metodologia: Envio de questionário para as áreas auditadas visando identificar o atendimento das diversas exigências da Lei de Acesso às Informações.

Para complementar as informações obtidas, a equipe de auditoria realizou ainda verificações no sítio eletrônico do TJGO na rede mundial de computadores, nos meses de setembro e outubro de 2018. Por exigência da Resolução n. 68/2016, à época vigente, a Controladoria Interna analisou a conformidade da prestação de contas das diárias concedidas a magistrados e servidores durante todo o exercício de 2018. A análise se deu por meio da aplicação de um chek-list, elaborado pela equipe da auditoria, segundo as exigências da citada Resolução. Ao final do exercício, foram compiladas as constatações verificadas, resultando em um relatório com as recomendações da equipe de auditoria a respeito dos eventos com maior risco.

Este memorando contém 45 página(s). Esta é a página n. 17.

Rua 19, Qd.A-08, Lt.06, St. Oeste, Goiânia Goiás – CEP 74120-100 – Telefone (62)3236-2468/2450 www.tjgo.jus.br



PODER JUDICIÁRIO

Tribunal de Justiça do Estado de Goiás
Presidência
Controladoria Interna

Achados e Recomendações do Relatório Conclusivo

Após a realização dos trabalhos, a auditoria resultou em várias constatações que representam as desconformidades com as disposições da Resolução TJGO n. 68/16 **mais recorrentes**, no tocante à gestão das prestações de contas de diárias concedidas a magistrados e servidores, das quais transcrevem-se as principais:

- 1 Deficiência ou ausência dos documentos que comprovam o desempenho da atividade administrativa, bem como os gastos com pernoite e o deslocamento por via aérea.
- 2 Deslocamentos realizados com autorização intempestiva da autoridade administrativa.
- 3 Concessão e pagamento de diárias solicitadas após o prazo estabelecido na norma regulamentar.
- 4 Ausência de comprovação da devolução das diárias concedidas equivocadamente.
- 5 Solicitações de diárias com parecer da Controladoria Interna pela irregularidade das contas prestadas sem decisão final da administração.
- 6 Necessidade de melhoria no sistema GP Password de gestão das solicitações de diárias e ajuda de custo.
- 7 Inserção de documentos em duplicidade.

Providências adotadas ou em andamento

As constatações identificadas no curso da auditoria e noticiadas por meio do relatório conclusivo representam os pontos fracos ainda persistentes nos processos de trabalho relativos à solicitação, a requisição, a concessão, o pagamento e a prestação de contas das diárias, que demandam maior acompanhamento e tomada de providências pelos gestores.



PODER JUDICIÁRIO

Tribunal de Justiça do Estado de Goiás
Presidência
Controladoria Interna

Para cada constatação foram sugeridas ações pela equipe de auditoria, sobretudo a respeito da alteração em alguns dispositivos da Resolução TJGO n. 68/16 e sugestões de melhorias no sistema utilizado para tramitação das solicitações de diárias, e por fim, que fosse exigida dos solicitantes a devolução ao erário de todas verbas recebidas a título de diárias cuja prestação de contas estivesse irregular ou que foram concedidas equivocadamente.

O monitoramento da ação de controle permitiu constatar que a maioria das sugestões apresentadas no Relatório Conclusivo foram consideradas na elaboração da Resolução TJGO n. 120/2019, que revogou a Resolução supramencionada, atualizando as rotinas e procedimentos de solicitação, concessão e pagamento de diárias de ajuda de custos no âmbito do TJGO. Verificou-se, ainda, que as diárias ainda pendentes de devolução foram encaminhadas para desconto em folha ou lançada na dívida ativa nos casos em que o solicitante não possui vínculo com o Tribunal de Justiça, como por exemplo os militares.

4. Auditoria de avaliação da maturidade da Gestão de Riscos em setores estratégicos do Tribunal de Justiça do Estado de Goiás

Objeto: Auditoria com objetivo de Avaliar a maturidade da Gestão de Riscos em setores estratégicos do Tribunal de Justiça do Estado de Goiás.

Tipo: Operacional

Período de Realização: A execução da presente auditoria estendeu-se no período de 30/08/2017 a 17/12/2018, sendo que e a comunicação dos resultados, por meio do relatório conclusivo, se efetuou no dia 20/05/2019.

Número do Processo: 201905000170946

Escopo: Verificação do estágio de maturidade em Gestão de Riscos no âmbito do TJGO.

Metodologia: Realizar um levantamento das informações disponíveis sobre gestão de riscos e, a partir dessas informações, determinar o nível de maturidade da gestão de riscos da Administração do TJGO.

O procedimento de levantamento seguiu as diretrizes e orientações contidas na norma ABNT NBR ISO 31000:2009, que versa sobre Gestão de riscos — Princípios e diretrizes, além das orientações do Tribunal de Contas da União e do Tribunal de Contas do Estado de Goiás.



PODER JUDICIÁRIO

Tribunal de Justiça do Estado de Goiás
Presidência
Controladoria Interna

Achados e Recomendações do Relatório Conclusivo

Diante da constatação de que a Gestão de Riscos no TJGO encontra-se em estágio incipiente, a Controladoria Interna sugeriu no relatório conclusivo que Administração adotasse modelo de Gestão de Riscos nos moldes da ISO 31.000, para identificação, análise, tratamento e monitoramento havendo a comunicação entre estas partes durante toda o ciclo da execução, sendo ainda apresentada duas propostas para embasar a implantação da Política de Gestão de Riscos no Poder Judiciário.

Providências adotadas ou em andamento

Editado o Decreto Judiciário n. 154, de 24 de janeiro de 2020, estabelecendo as diretrizes da política de gestão de riscos e instituindo o Comitê de Gestão de Riscos do Poder Judiciário do Estado de Goiás.

5. Fiscalização 3/2018 - Fiscalização para verificação da conformidade dos atos concessórios das aposentadorias e pensões dos membros e servidores do quadro único de pessoal do Poder Judiciário

Objeto: Análise dos processos de aposentadoria e concessão de pensões dos servidores do TJGO.

Tipo: Conformidade

Período de Realização:
29/10/2018 a 04/12/2018.

Número do Processo:
201810000136930

Escopo: Verificar o cumprimento das formalidades intrínsecas aos processos de aposentação e concessão de pensões, relativas ao quadro de servidores do TJGO no exercício de 2017, abarcando também o levantamento dos apontamentos feitos até o final do mês de novembro de 2018, em razão da singularidade de muitos dos procedimentos remetidos para registro no TCE no ano de 2017.

Metodologia: Realizar consolidado estatístico das situações mais frágeis ou suscetíveis de futuras intimações para manifestação da Presidência junto ao Tribunal de Contas do Estado de Goiás, por meio do levantamento das inconsistências detectadas na análise de todos os procedimentos de inativação e pensão analisados pela Controladoria Interna.



PODER JUDICIÁRIO

Tribunal de Justiça do Estado de Goiás
Presidência
Controladoria Interna

Achados e Recomendações do Relatório Conclusivo

O levantamento estatístico permitiu identificar a ocorrência das seguintes inconsistências:

- 1 Instrução processual deficitária: 13,60% dos processos analisados.
- 2 Necessidade de esclarecimento sobre a divergência entre o valor do cálculo definitivo e o valor lançado na folha: 13,00% dos processos analisados.
- 3 Comunicação da decisão que reduziu o valor dos proventos ao interessados: 13,60% dos processos analisados.
- 4 Comprovação da publicação dos atos decisórios: 9,60% dos processos analisados.

Diante das contatações, recomendou-se:

- 1 A realização de revisão da instrução processual antes do seu envio à Corte de Contas para registro, evitando diligências desnecessárias.
- 2 A juntada aos autos de aposentadoria dos cálculos que demonstrem a evolução dos proventos antes do envio à Corte de Contas para registro, caso haja conhecimento de diligências do TCE em relação a tais apontamentos.
- 3 Constatados casos em que houve alteração de caráter patrimonial nos proventos, sem que o inativo fosse comunicado, em dissonância com o que prevê o § 3º do art. 26 c/c art. 28, ambos da Lei Estadual n.13.800/2001, recomendou-se à unidade gestora que, antes da remessa ao TCE, seja verificado se todas as formalidades foram cumpridas.
- 4 Recomendou-se, ainda, que a Diretoria de Recursos Humanos, unidade gestora, verificasse, antes da remessa ao TCE, se todas as formalidades foram cumpridas e, caso necessário, diligenciasse junto à unidade competente para sanear eventual desconformidade.

Providências adotadas ou em andamento

Após a análise da manifestação da unidade fiscalizada quanto às constatações noticiadas no relatório preliminar, concluiu-se que os achados são impropriedades formais, e por este motivo foram considerados elididos, após o saneamento nos próprios autos em que foram identificados.

Este memorando contém 45 página(s). Esta é a página n. 21.

Rua 19, Qd.A-08, Lt.06, St. Oeste, Goiânia Goiás – CEP 74120-100 – Telefone (62)3236-2468/2450 www.tjgo.jus.br



PODER JUDICIÁRIO

Tribunal de Justiça do Estado de Goiás
Presidência
Controladoria Interna

6. Fiscalização 2/2018 - Fiscalização para verificação da conformidade na convocação e atos de admissão dos membros e servidores do quadro único de pessoal do Poder Judiciário do Estado de Goiás

Objeto: Atos de convocação e admissão dos membros e servidores do TJGO.

Tipo: Conformidade

Período de Realização:
02/04/2018 a 15/11/2018

Número do Processo:
201810000133643

Escopo: Verificar o cumprimento das formalidades intrínsecas ao processo de convocação e nomeação de servidores e membros do TJGO, considerado que a partir da publicação da Resolução Normativa n. 09/2017 do Tribunal de Contas do Estado de Goiás, que por sua vez alterou a Resolução Normativa TCE-GO n. 11/2012, a unidade de controle interno foi excluída do fluxo processual no Sistema de Registro de Admissões –GRAD.

Metodologia: Análise, por amostragem, dos procedimentos de registro de admissão remetidos pelo TJGO ao TCE-GO, por meio do sistema GRAD, no período compreendido entre 07/07/2017 e 07/10/2018.

Achados e Recomendações do Relatório Conclusivo

1

Face à constatação de críticas do sistema indicando “Ordem de classificação não observada”, recomendou-se a verificação da regularidade da ordem classificatória no sistema GRAD quando da realização de novas admissões.

2

Constatada divergência entre os sistemas GRAD e GP Password quanto ao nome de servidor, decorrente de alteração verificadas após o envio das informações ao TCE, recomendou-se, como boa prática administrativa, que em casos análogos ao identificado pela fiscalização, seja o órgão de controle externo informado das alterações significativas relativas a dados pessoais do servidor efetivos.

3

Constatado erro formal na digitação dos dados de servidor, recomendou-se à unidade responsável pelo cadastramento revisão dos dados digitados, visando à correta inserção dos dados no sistema antes do envio das fichas ao TCE.

4

Tendo em vista a ausência das cópias dos documentos de servidor admitido, nos termos do art. 8º, § 2º, da Res. TCE-GO n. 11/201, recomendou-se à unidade responsável pelo cadastramento que seja verificada a correção dos dados e arquivos inseridos no sistema antes do envio das fichas ao TCE, se possível, com revisão prévia.

Este memorando contém 45 página(s). Esta é a página n. 22.

Rua 19, Qd.A-08, Lt.06, St. Oeste, Goiânia Goiás – CEP 74120-100 – Telefone (62)3236-2468/2450 www.tjgo.jus.br



PODER JUDICIÁRIO

Tribunal de Justiça do Estado de Goiás
Presidência
Controladoria Interna

Providências adotadas ou em andamento

A unidade fiscalizada providenciou o saneamento das inconsistências apontadas no próprio sistema GRAD, sendo por este motivo finalizada a fiscalização, inexistindo qualquer providência substancial ainda pendente.

7. Ação de Controle deflagrada para verificar as condições de armazenamento dos bens no Arquivo Judicial da Comarca de Goiânia

Objeto: Bens armazenados no prédio do arquivo judicial da Comarca de Goiânia

Tipo: Conformidade

Período de Realização: 24/04/2019 a 10/12/2019

Número do Processo: 201905000168858

Escopo: Verificar as condições de armazenamento dos bens em razão das ocorrências identificadas por meio da Inspeção n. 38, realizada pela Controladoria Interna em 2014.

Metodologia: Inspeção in loco no dia 24/04/19

Achados e Recomendações do Relatório Conclusivo

Durante a inspeção constatou-se:

- a) bens armazenados em condições precárias;
- b) materiais de demolição armazenados em condições precárias;
- c) espaço inapropriado para armazenamento dos equipamentos de informática inservíveis;
- d) ausência de seguro do imóvel, lixo e mato acumulado junto aos muros.

Visando ao saneamento as inconsistências identificadas, sugeriu-se no Relatório Conclusivo o armazenamento adequado dos bens inservíveis, enquanto se providencia a destinação final, bem como a realização da Doação ou Leilão dos bens mencionados, e ainda, recomendado zelo pela segurança e higiene das unidades, garantindo boas condições no ambiente de trabalhos.



PODER JUDICIÁRIO

Tribunal de Justiça do Estado de Goiás
Presidência
Controladoria Interna

Providências adotadas ou em andamento

Após a emissão do relatório conclusivo, a unidade fiscalizada promoveu o armazenamento dos equipamentos de informática em paletes de madeira, e ainda, foi deflagrado procedimento para aquisição de tendas e paletes para ampliar o espaço para acomodação de bens móveis, e iniciados procedimentos para locação de novo espaço adequado para logística, armazenamento e desfazimento de bens de propriedade do TJGO.

Além disto, constou-se durante o monitoramento da ação de controle, que a saída de emergência e as janelas foram desobstruídas, permitindo ventilação no ambiente, e ainda realizada vistoria das instalações elétricas.

Cumprе ressaltar que ao final de cada auditoria, a Controladoria Interna encaminha à Presidência do TJGO o relatório conclusivo acompanhado de resenha, solicitando que seja o Tribunal de Contas do Estado comunicado sobre dos resultados da ação de controle e das providências tomadas pela Administração, em cumprimento ao artigo 86, §1º e 2º do Regimento Interno do TCE, enquanto se aguarda a efetivação da plataforma de envio de informações de que trata a Resolução Normativa TCE n. 008/2019.

4. Avaliação da gestão de compras e contratações, especialmente quanto à regularidade dos processos licitatórios e das contratações e aquisições feitas por inexigibilidade e dispensa de licitação

Com o advento do Decreto Judiciário n. 1.560/2018, publicado em 31/01/2019, a Controladoria Interna passou a acompanhar os procedimentos licitatórios de contratação direta (dispensa e inexigibilidade de licitação) por meio de ações de controle. Para tanto, em consulta ao portal da transparência do Tribunal de Justiça do Estado de Goiás¹, verificou-se que, no exercício de 2019, foram realizados 52 procedimentos licitatórios, visando manter o funcionamento das unidades administrativas/judiciais no âmbito do Poder Judiciário, tendo sido concluídos 48 procedimentos devidamente homologados, conforme se verifica na tabela a

¹ https://www.tjgo.jus.br/pgns/institucional/departamentos/licitacao/relatorios/2019/tbl_agenda.html

Este memorando contém 45 página(s). Esta é a página n. 24.

**PODER JUDICIÁRIO**

Tribunal de Justiça do Estado de Goiás
 Presidência
 Controladoria Interna

seguir:

Licitações homologadas em 2019

Modalidade	Quantidade	Valor
Concorrência	03	R\$ 79.718,509,10
Tomada de Preços	05	R\$ 1.540.935,93
Pregão Eletrônico	40	R\$ 86.564.769,60
TOTAL	48	R\$ 167.824.214,63

Nesse contexto, para o desenvolvimento das ações de controle, utilizou-se o critério de relevância e materialidade do objeto, adotando-se ainda, como parâmetro, a atualização dos valores das modalidades de licitação do art. 23 da Lei n. 8.666/93, provenientes da edição do Decreto Federal n. 9.412/2018. Dessa forma, passaram a ser objeto de ação de controle, por parte da Controladoria, os processos de contratação de obras e serviços de engenharia cujo valor estivesse acima de R\$ 330.000,00 (trezentos e trinta mil reais) e demais compra com valores estimados acima de R\$ 176.000,00 (cento e setenta e seis mil reais).

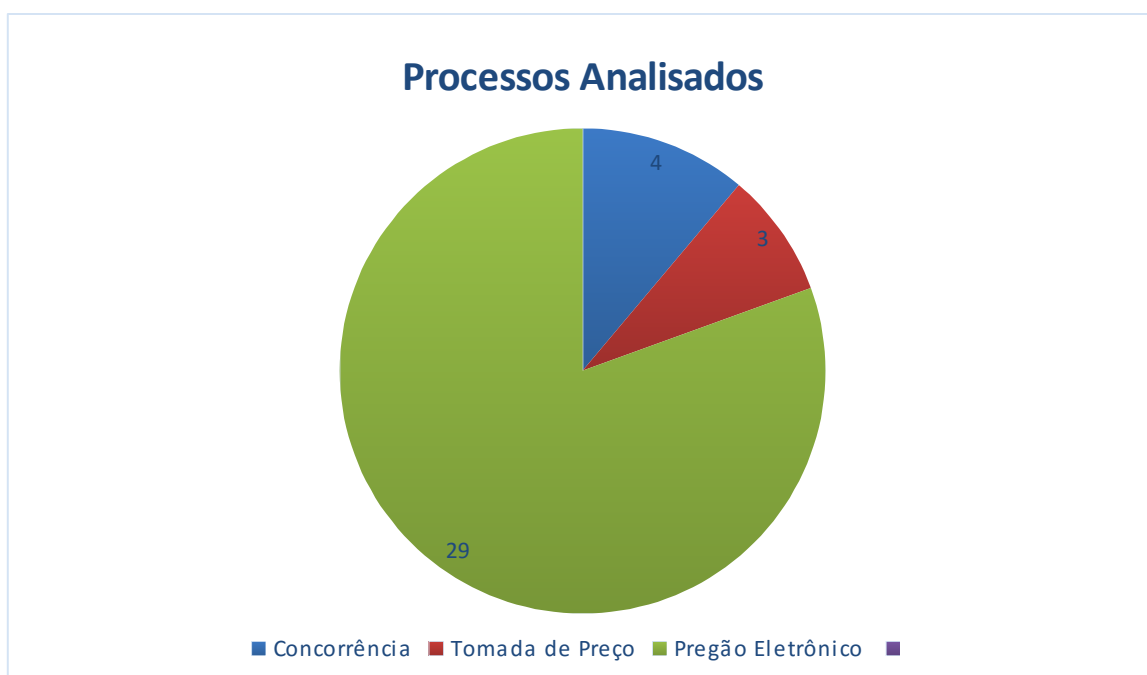
Dessa forma, diante da implementação da nova sistemática, no exercício de 2019, esse órgão de controle interno, em atendimento ao art. 6º, §1º do Decreto Judiciário n.



PODER JUDICIÁRIO

Tribunal de Justiça do Estado de Goiás
 Presidência
 Controladoria Interna

1.560/2018, analisou, na fase interna da licitação 75% dos processos homologados, conforme demonstrado no gráfico abaixo, resultando na necessidade de manifestar expressamente, com envio de recomendações em 50% desses procedimentos. Importante ressaltar, que as inconsistências detectadas foram encaminhadas à área responsável para providências devidas e regularização.



Com efeito, pode-se afirmar que as inconsistências evidenciadas pelos analistas da Controladoria Interna em suas manifestações com as sugestões de regularização, em sua maioria, foram acolhidas pela Administração a bem do interesse público. Por outro lado, cumpre registrar que, aquelas que não foram acatadas não se revestiam de ilegalidade a ponto de causar dano à Administração ou macular o procedimento licitatório.

Ao final, foi possível constatar que a Administração do Tribunal de Justiça do Estado de Goiás, na operacionalização das contratações e aquisições institucionais, tem observado os normativos que regem a matéria, primando pela observância do princípio da legalidade nos atos de gestão.

Quanto aos procedimentos de dispensa e inexigibilidade de licitação, a



PODER JUDICIÁRIO

Tribunal de Justiça do Estado de Goiás
Presidência
Controladoria Interna

Controladoria Interna promoveu a execução de fiscalização para avaliação da conformidade dos procedimentos de contratação direta, oportunidade em que foram analisados 45 processos referentes ao período de janeiro a setembro de 2019, cujos contratos somaram o montante de R\$ 226.124,40 (duzentos e vinte e seis mil, cento e vinte e quatro reais e quarenta centavos), e permitiu constatar algumas inconsistências, as quais foram noticiadas à Administração por meio do Relatório Conclusivo no dia 11 de agosto de 2020.

5. Cumprimento das metas previstas no plano plurianual e na lei de diretrizes orçamentárias, bem como dos programas de governo e de trabalho, apontando os atos de gestão ilegítimos ou antieconômicos que resultaram em dano ao erário ou prejudicaram o desempenho da ação administrativa e indicando as providências adotadas

Não foi previsto no Plano Plurianual 2016-2019 a execução de programas finalísticos para a Unidade Orçamentária **401 – Gabinete do Presidente do Tribunal de Justiça**.

Entretanto, para a Unidade Orçamentária **0452 - Fundo Especial de Reaparelhamento e Modernização do Poder Judiciário**, foi previsto no PPA 2016/2019 (Lei Estadual nº 19.224/2016) e na Lei Orçamentária Anual nº 20.419, de 18/02/2019, o programa finalístico “Programa efetividade na prestação jurisdicional (Código 1005)”, o qual busca: assegurar a garantia dos direitos de cidadania; combate à corrupção e à improbidade administrativa; celeridade e produtividade na prestação jurisdicional; adoção de soluções alternativas de conflitos; gestão das demandas repetitivas e dos grandes litigantes; impulso às execuções fiscais e cíveis; aprimoramento da justiça criminal; melhoria da gestão de pessoas; aperfeiçoamento da gestão de custos; instituição da governança judiciária e melhoria da infraestrutura e governança de tecnologia da informação e comunicação – TIC.

Assim, foram criadas 6 (seis) ações visando ao alcance do referido programa finalístico, conforme tabela abaixo:

**PODER JUDICIÁRIO**

Tribunal de Justiça do Estado de Goiás
 Presidência
 Controladoria Interna

AÇÕES DO PROGRAMA EFETIVIDADE NA PRESTAÇÃO JURISDICIONAL

Órgão Gestor do Programa: 0452 - Fundo Especial de Reaparelhamento e Modernização do Poder Judiciário - FUNDESP - PJ

AÇÃO	OBJETIVO	VALOR PREVISTO
2026 – Atuação Institucional	Combate à corrupção e à improbidade administrativa, celeridade e produtividade na prestação jurisdicional, adoção de soluções alternativas de conflito e aprimoramento da gestão da justiça criminal.	R\$ 40.266.000,00
2027 – Escola Judicial	Promover a formação profissional de magistrados e servidores em seus âmbitos de atuação.	R\$ 3.550.000,00
2028 – Gestão de Pessoas	Melhoria da Gestão de Pessoas.	R\$ 135.777.000,00
2029 – Responsabilidade Social	Garantia dos Direitos de Cidadania.	R\$ 1.910.000,00
3003 – Eficiência Operacional	Gestão das demandas repetitivas e dos grandes litigantes; impulso às execuções fiscais e cíveis; aprimoramento da gestão da Justiça Criminal; aperfeiçoamento da Gestão de Custos e Instituição da Governança Judiciária.	R\$ 3.010.000,00
3004 – Infraestrutura e Tecnologia	Melhoria da Infraestrutura e Governança de Tecnologia da Informação e Comunicação – TIC	R\$ 209.472.000,00

Este memorando contém 45 página(s). Esta é a página n. 28.

Rua 19, Qd.A-08, Lt.06, St. Oeste, Goiânia Goiás – CEP 74120-100 – Telefone (62)3236-2468/2450 www.tjgo.jus.br



PODER JUDICIÁRIO

Tribunal de Justiça do Estado de Goiás
Presidência
Controladoria Interna

Ressalta-se que houve abertura de crédito suplementar para a ação de Infraestrutura e Tecnologia, por meio do Decreto Orçamentário n. 87/2019, e para Apoio Administrativo, através das Portarias Orçamentárias n. 87, 104 e 125/219, restando os valores previstos alterados, conforme demonstrativos a seguir:

AÇÕES DO PROGRAMA EFETIVIDADE NA PRESTAÇÃO JURISDICIONAL (Código 1005)										
PROGRAMA	CÓDIGO AÇÃO	AÇÃO	VALOR ORÇADO	SUPLEMENTAÇÃO	REDUÇÃO	VALOR TOTAL	VALOR EMPENHADO	VALOR PAGO	EMPENHADO ANO 2019 X VALOR TOTAL	PAGO ANO 2019 X EMPENHADO
	2026	Atuação Institucional	R\$ 40.166.000,00	R\$ 0,00	R\$ 2.100.000,00	R\$ 38.066.000,00	R\$ 35.901.775,65	R\$ 30.196.025,93	94,31%	84,11%
	2027	Escola Judicial	R\$ 3.550.000,00	R\$ 0,00	R\$ 0,00	R\$ 3.550.000,00	R\$ 3.171.185,60	R\$ 2.585.158,09	89,33%	81,52%
	2028	Gestão de Pessoas	R\$ 135.777.000,00	R\$ 0,00	R\$ 13.900.000,00	R\$ 121.877.000,00	R\$ 119.731.590,32	R\$ 118.316.163,80	98,24%	98,82%
	2029	Responsabilidade e Social	R\$ 1.910.000,00	R\$ 0,00	R\$ 0,00	R\$ 1.910.000,00	R\$ 799.087,60	R\$ 799.087,60	41,84%	100,00%
	3003	Eficiência Operacional	R\$ 3.010.000,00	R\$ 0,00	R\$ 2.990.000,00	R\$ 20.000,00	R\$ 0,00	R\$ 0,00	0,00%	0,00%
	3004	Infraestrutura e Tecnologia	R\$ 32.415.000,00	R\$ 150.000.000,00	R\$ 0,00	R\$ 182.415.000,00	R\$ 128.898.357,46	R\$ 37.754.012,96	70,66%	29,29%
			R\$ 216.828.000,00	R\$ 150.000.000,00	R\$ 18.990.000,00	R\$ 347.838.000,00	R\$ 288.501.996,63	R\$ 189.650.448,38	82,94%	65,74%

A realização de despesa para o programa de efetividade na prestação jurisdicional obteve alto percentual de execução das dotações autorizadas no exercício para as ações de Atuação Institucional - 94,31%, Escola Judicial - 89,33%, Gestão de Pessoas - 98,24% e Infraestrutura e Tecnologia 70,66%.

Não obstante, as ações de Responsabilidade Social e Eficiência Operacional obtiveram baixo percentual de execução das dotações autorizadas, restando a realização máxima em 41,84% no exercício, em que pese o valor orçado para essa ação (R\$ 1.910.000,00) representar parcela mínima do orçamento destinado à unidade orçamentária 0452 (0,33%).

Além do programa finalístico citado, foi planejado também o Programa de Apoio Administrativo, destinado à manutenção do Poder Judiciário, isto é, para cobrir as despesas de custeio, conforme quadro abaixo:



PODER JUDICIÁRIO

Tribunal de Justiça do Estado de Goiás
Presidência
Controladoria Interna

PROGRAMA ADMINISTRATIVO										
	CÓDIGO AÇÃO	AÇÃO	VALOR ORÇADO	SUPLEMENTAÇÃO	REDUÇÃO	VALOR TOTAL	VALOR EMPENHADO	VALOR PAGO	EMPENHADO ANO 2019 X VALOR TO TAL	PAGO ANO 2019 X EMPENHADO
PROGRAMA	4001	Apoio Administrativo	R\$ 209.472.000,00	R\$ 18.990.000,00	R\$ 0,00	R\$ 228.462.000,00	R\$ 213.835.102,03	R\$ 172.156.543,97	93,60%	80,51%

Verifica-se que a realização da despesa planejada para esta ação alcançou alto percentual de execução, ficando em 93,60% em relação ao valor autorizado, o que demonstra ótimo nível de execução orçamentária, sem, no entanto, entrarmos no mérito da eficiência e eficácia dos gastos públicos.

Ademais, pelos exames realizados pela Controladoria Interna do Poder Judiciário, não foram identificados atos de gestão ilegítimos ou antieconômicos que resultaram em dano ao erário ou prejudicaram o desempenho da ação administrativa.

6. Resultados, quanto à eficácia e eficiência, da gestão orçamentária, financeira e patrimonial

Para esta avaliação será efetuada a análise do Balanço Orçamentário, Balanço Financeiro, Balanço Patrimonial e das Variações Patrimoniais com as respectivas análises dos coeficientes das Unidades Orçamentárias **401 – Gabinete do Presidente do Tribunal de Justiça e 0452 Fundo Especial de Reparelhamento e Modernização do Poder Judiciário** exercício de 2019.

6.1. Avaliação Orçamentária

No exercício financeiro de 2019, o orçamento das Unidades Orçamentárias do Tribunal de Justiça do Estado de Goiás foram aprovados pela Lei Estadual nº. 20.419 de 18 de fevereiro de 2019.

Para o **Fundo Especial de Reparelhamento e Modernização do Poder Judiciário – FUNDESP/PJ**, a previsão de receita foi na ordem de **R\$ 426,300.000,00 (quatrocentos e vinte e seis milhões e trezentos mil reais)** e despesa orçada na ordem de **R\$ 426,300.000,00**

Este memorando contém 45 página(s). Esta é a página n. 30.

Rua 19, Qd.A-08, Lt.06, St. Oeste, Goiânia Goiás – CEP 74120-100 – Telefone (62)3236-2468/2450 www.tjgo.jus.br



PODER JUDICIÁRIO

Tribunal de Justiça do Estado de Goiás
Presidência
Controladoria Interna

(quatrocentos e vinte e seis milhões e trezentos mil reais), contemplando o programa de **“EFETIVIDADE NA PRESTAÇÃO JURISDICIONAL”**, com as seguintes ações: ***Atuação Institucional, Escola Judicial, Gestão de Pessoas, Responsabilidade Social, Eficiência Operacional e Infraestrutura e Tecnologia.***

Não obstante, no exercício financeiro, houve abertura de Créditos suplementares em observância ao limite e regras fixadas nos **art. 9º e 10, inciso I, alínea “c” da Lei nº 20.419, de fevereiro de 2019**, no valor total de **R\$ 168.990.000,00 (cento e sessenta e oito milhões e novecentos e noventa mil reais)** e redução no valor de **R\$ 18.990.000,00 (dezoito milhões, novecentos e noventa mil reais)** conforme Decreto Orçamentário n. 87/2019 e Portarias n. 104, 125 e 227/2019, totalizando uma despesa autorizada de **R\$ 576.300.000,00 (quinhentos e setenta e seis milhões, quinhentos e trezentos mil reais)**, indicando o valor autorizado acima da previsão de arrecadação da receita.

Ressalta-se que a receita foi realizada no exercício no montante total de **R\$ 436.963.554,11 (quatrocentos e trinta seis milhões, novecentos e sessenta e três mil, quinhentos e cinquenta e quatro reais e onze centavos)**, posto que o valor da despesa realizada foi equivalente a **R\$ 502.337.098,53 (quinhentos e dois milhões, trezentos e trinta e sete mil, noventa e oito reais e cinquenta e três centavos)**, ficando a execução da despesa abaixo do valor da despesa autorizada.

E o Orçamento para o **Gabinete da Presidência do Tribunal de Justiça do Estado de Goiás** a Unidade Orçamentária nº **0401** apresentou uma previsão de Transferência Orçamentária na ordem de **R\$ 1.526.070.000,00 (um bilhão, quinhentos e vinte seis milhões e setenta mil reais)**. A despesa foi autorizada em equilíbrio com a Transferência Orçamentária, totalizando o valor de **R\$ 1.526.070.000,00 (um bilhão, quinhentos e vinte seis milhões e setenta mil reais)**, contemplando as seguintes ações: Apoio Administrativo, Encargos com Inativos e Pensionistas e Encargos Judiciários.

Vale ressaltar que, no decorrer do exercício, houve abertura de Créditos



PODER JUDICIÁRIO

Tribunal de Justiça do Estado de Goiás
Presidência
Controladoria Interna

suplementares no valor total de **R\$ 193.000.000,00 (cento e noventa e três milhões reais)** conforme Decreto Orçamentário n. 083/2019 e Portarias Orçamentárias n. 60, 188 e 295/2019 e anulação de dotação no valor total de **R\$ 158.447.871,73 (cento e cinquenta e oito milhões, quatrocentos e quarenta e sete mil, oitocentos e setenta e um reais e setenta e três centavos)**, alterando o valor autorizado para **R\$ 1.560.622.128,27 (um bilhão, quinhentos e sessenta milhões, seiscentos e vinte dois mil, cento e vinte e oito reais e vinte e sete centavos)**, posto que a Despesa Realizada foi executada em equilíbrio com a autorizada.

6.1.1 – Balanço Orçamentário

O Balanço Orçamentário das Unidades Orçamentárias do Tribunal de Justiça foram elaborados conforme determina o anexo 12 e o artigo 102 da Lei Federal nº. 4320/1964.

Para uma melhor avaliação destas unidades orçamentárias quanto à eficiência da gestão orçamentária, estão demonstradas a seguir as análises dos dados existentes no balanço orçamentário, visando traduzir, de forma simples e objetiva, os resultados apresentados.

6.1.2 – Análise do Balanço Orçamentário

Os índices apresentados a seguir podem ser interpretados de forma que, quanto maior for o índice, melhor é a situação. Assim, a situação orçamentária das referidas unidades no exercício de 2019 é demonstrada conforme as relações que se seguem:

Quociente do Equilíbrio Orçamentário:

FUNDESP-PJ

Previsão Inicial da Receita	=	426.300.000	=	1
Dotação Inicial da Despesa		426.300.000		

GABINETE DA PRESIDÊNCIA



PODER JUDICIÁRIO

Tribunal de Justiça do Estado de Goiás
Presidência
Controladoria Interna

Previsão Inicial da Receita	=	<u>1.526.070.000</u>	=	1
Dotação Inicial da Despesa		1.526.070.000		

O índice indica que, para cada R\$ 1,00 (um real) de despesas, foi previsto uma receita de R\$ 1 (um real), indicando que houve equilíbrio entre a previsão e fixação constante na LOA.

Quociente de Execução da Receita:

FUNDESP-PJ

Receita Arrecadada	=	<u>436.963.554</u>	=	1,03
Previsão Atualizada da Receita		426.300.000		

GABINETE DA PRESIDÊNCIA

Receita Arrecadada + Cotas Recebidas	=	<u>1.636.391.562</u>	=	1,05
Receita Prevista + Previsão de Repasses		1.560.222.128		

O índice do Quociente de Execução da Receita visa evidenciar o quanto de repasses/receita previstos foram de fato arrecadados.

O Resultado da equação demonstra que, para cada R\$ 1,00 (um real) de receita prevista, o FUNDESP/PJ realizou R\$ 1,03 (um real e três centavos) de receita, enquanto o Gabinete da Presidência do TJGO recebeu aproximadamente R\$ 1,05 (um real e cinco centavos) de repasses do Poder Executivo.

Quociente de Execução da Despesa:

**PODER JUDICIÁRIO**

Tribunal de Justiça do Estado de Goiás
 Presidência
 Controladoria Interna

FUNDESP-PJ

<u>Despesa Realizada</u>	=	<u>502.337.098</u>	=	0,87
Dotação Atualizada		576.300.000		

GABINETE DA PRESIDÊNCIA

<u>Despesa Realizada</u>	=	<u>1.507.603.703</u>	=	0,97
Dotação Atualizada		1.560.622.128		

O índice do Quociente da Execução da Despesa demonstra quanto da Dotação Atualizada (despesa) foi efetivamente realizada.

O resultado da equação demonstra que, para cada R\$ 1,00 (um real) de Dotação Atualizada (despesa), o FUNDESP/PJ executou aproximadamente R\$ 0,87 (oitenta e sete centavos) de despesa, ao passo que o Gabinete da presidência do TJGO executou aproximadamente R\$ 0,97 (noventa e sete centavos) no exercício de 2019.

Quociente de Resultado Orçamentário:**FUNDESP-PJ**

Quociente de Resultado Orçamentário:				
<u>Receita Arrecadada</u>	=	<u>436.963.554</u>	=	0,87
Despesa Realizada		502.337.098		

GABINETE DA PRESIDÊNCIA

Quociente do Resultado Orçamentário:				
<u>Receita Arrecadada + Cotas Recebidas</u>	=	<u>1.636.347.749</u>	=	1,09
Despesa Realizada		1.507.603.703		



PODER JUDICIÁRIO

Tribunal de Justiça do Estado de Goiás
Presidência
Controladoria Interna

O índice do Quociente de Resultado Orçamentário é resultante da relação entre a Receita Arrecadada e a Despesa Realizada, indicando a existência de superavit ou déficit.

O resultado da equação demonstra que, para cada R\$ 1,00 (um real) de Despesa Empenhada, o FUNDESP/PJ realizou R\$ 0,87 (oitenta e sete centavos) de receita, indicando déficit de arrecadação no exercício, enquanto o Gabinete da Presidência recebeu aproximadamente R\$ 1,09 (um real e nove centavos) de receita, resultando em um superavit orçamentário no exercício.

Quociente de Resultado Orçamentário Corrente

Receita Realizada Corrente	=	436.963.554	=	1,09
Despesa Empenhada Corrente		399.269.136		

O índice indica se a receita corrente suportou as despesas correntes ou se foi necessário utilizar receita de capital para financiar despesas correntes.

O resultado da equação demonstra que, para cada R\$ 1,00 (um real) de Despesa Corrente, o FUNDESP/PJ realizou R\$ 1,09 (um real e nove centavos) indicando superavit corrente no exercício.

6.2 - Avaliação Financeira

Para melhor avaliação do resultado quanto à eficiência da gestão financeira, será apresentada, a seguir, a análise dos dados existentes no Balanço Financeiro, com o objetivo de traduzir de forma simples e objetiva os resultados apresentados.

6.2.1. Balanço Financeiro

O Balanço Financeiro das Unidades Orçamentárias do Tribunal de Justiça foram elaborados conforme o entendimento do artigo 103 da Lei nº 4320/1964, para demonstrar as receitas orçamentárias arrecadadas, as despesas orçamentárias empenhadas, bem como os recebimentos e pagamentos de natureza extraorçamentária, conjugados com os saldos de



PODER JUDICIÁRIO

Tribunal de Justiça do Estado de Goiás
 Presidência
 Controladoria Interna

disponibilidade do exercício anterior e com os saldos de disponibilidades que serão transferidos para o exercício seguinte.

Neste sentido, para melhor avaliação do resultado quanto à eficiência da gestão financeira, estão apresentadas a seguir as análises dos dados existentes no Balanço Financeiro, visando traduzir, de forma simples e objetiva, os resultados apresentados.

6.2.2 – Indicadores da realização financeira

Os índices financeiros apresentados a seguir podem ser interpretados de forma que, quanto maior for o índice, melhor é a situação do Fundo.

Desta forma, a situação financeira das referidas Unidades Orçamentárias no ano de 2019 é demonstrada conforme as relações que se seguem:

Quociente do Resultado dos Saldos Financeiros:

FUNDESP

<u>Saldo para o exercício seguinte</u>	=	<u>541.596.083</u>	=	1,03
Saldo do exercício anterior		521.737.245		

GABINETE DA PRESIDÊNCIA

<u>Saldo que passa para o Exercício Seguinte</u>	=	<u>549.842,18</u>	=	1,57
Saldo do Exercício Anterior		350.272,86		

A interpretação desse quociente indica o impacto do resultado financeiro sobre o saldo em espécie.

O resultado da equação maior que 1 demonstra que o resultado financeiro foi positivo, indicando que os ingressos de recursos foram maiores que os dispêndios.



PODER JUDICIÁRIO

Tribunal de Justiça do Estado de Goiás
Presidência
Controladoria Interna

6.3 - Avaliação Patrimonial

6.3.1 - Balanço Patrimonial

O Balanço Patrimonial, elaborado nos moldes do anexo 14 da Lei Federal nº 4320/1064 e, em conformidade com o artigo 105 da mesma lei, é a demonstração contábil que evidencia, qualitativa e quantitativamente, a situação patrimonial das Unidades Orçamentárias do Tribunal de Justiça do Estado de Goiás.

6.3.2 – Indicadores da evolução patrimonial

Os índices econômicos apresentados a seguir podem ser interpretados de forma que, quanto maior for o índice, melhor será a situação das Unidades Orçamentárias do Tribunal de Justiça do Estado de Goiás.

Desta forma, a situação patrimonial no exercício de 2019 é demonstrada conforme as relações que se seguem:

Quociente de Liquidez Corrente:

FUNDESP

<u>Ativo Circulante</u>	=	<u>551.436.152</u>	=	532,98
Passivo Circulante		1.034.626		

GABINETE DA PRESIDÊNCIA

<u>Ativo Circulante</u>	=	<u>549.862,37</u>	=	0,05
Passivo Circulante		9.860.257,89		

O índice de Liquidez Corrente demonstra quanto a Unidade Orçamentária poderá dispor em recursos a curto prazo para pagar suas dívidas circulantes.



PODER JUDICIÁRIO

Tribunal de Justiça do Estado de Goiás
 Presidência
 Controladoria Interna

O resultado da equação indica que, para cada R\$ 1,00 (um real) do Passivo Circulante, o **FUNDESP/PJ** dispõe aproximadamente de R\$ 532,98 (quinhentos e trinta e dois reais e noventa e oito centavos) disponíveis para arcar com seus compromissos, enquanto o **Gabinete da Presidência** contará com apenas R\$ 0,05 para a arcar com seus compromissos.

Quociente de Liquidez Imediata:

FUNDESP

<u>Disponibilidades</u>	=	<u>541.596.083</u>	=	523,47
Passivo Circulante		1.034.626		

GABINETE DA PRESIDÊNCIA

<u>Disponibilidades</u>	=	<u>549.842,18</u>	=	0,05
Passivo Circulante		9.860.257,89		

O índice do Quociente de Liquidez Imediata indica a capacidade financeira da Unidade Orçamentária em honrar imediatamente seus compromissos a curto prazo, contando apenas com suas disponibilidades.

O resultado da equação indica que para cada R\$ 1,00 (um real) registrado no Passivo Circulante, o FUNDESP/PJ dispõe aproximadamente de R\$ 523,47 (quinhentos e vinte três reais e quarenta e sete centavos) de recursos disponíveis para arcar com dívidas, ao passo que o Gabinete da Presidência dispõe apenas de R\$ 0,05 (cinco centavos).

6.3.3 - Avaliação da variação patrimonial

A Variação Patrimonial do exercício de 2018 foi elaborada na forma do Anexo 15 e em conformidade com o artigo 104 da Lei Federal nº 4.320/1964, representando as alterações da situação patrimonial ocorridas no exercício, compreendendo o resultado da execução, as variações independentes da execução orçamentária e o resultado patrimonial do exercício.



PODER JUDICIÁRIO

Tribunal de Justiça do Estado de Goiás
 Presidência
 Controladoria Interna

Desta forma, a situação do FUNDESP/PJ no ano de 2019 é demonstrada conforme a relação que se segue:

Quociente do Resultado das Variações Patrimoniais:

FUNDESP

Total das Variações Patrimoniais Aumentativas	=	443.627.298	=	0,62
Total das Variações Patrimoniais Diminutivas		709.686.002		

GABINETE DA PRESIDÊNCIA

Total das Variações Patrimoniais Aumentativas	=	1.636.517.876	=	1,09
Total das Variações Patrimoniais Diminutivas		1.507.603.703		

O índice do Quociente do Resultado das Variações Patrimoniais visa demonstrar a relação entre as variações positivas e negativas do patrimônio.

O resultado da equação menor que 1 indica situação patrimonial positiva (deficitária). Neste sentido, o FUNDESP, no exercício de 2019, diante das variações patrimoniais diminutivas face às positivas, culminou na ocorrência de deficit patrimonial, enquanto o GABINETE DA PRESIDÊNCIA apresentou superavit patrimonial.

Ressalta-se que para análise dos índice Resultado da Variação Patrimonial do Fundo Especial de Reaparelhamento e Modernização do Poder Judiciário, foi considerado o valor de R\$ 33.226.071,87 (trinta e três milhões, duzentos e vinte e seis mil, setenta e um reais e oitenta e sete centavos), referente à depreciação dos Bens Móveis e Imóveis, informado pela Divisão de Patrimônio através da Nota Técnica 001/2019-DP, constante no item 10 Resumo do Inventário do Imobilizado.

A metodologia aplicada para o cálculo da depreciação do bens móveis e imóveis levou em consideração as regras definidas no Decreto Judiciário n. 2.229/2016.

Destaca-se que, segundo a Divisão de Contabilidade do TJGO, o Sistema de Contabilidade Geral do Estado de Goiás não se encontra preparado para receber as informações

**PODER JUDICIÁRIO**

Tribunal de Justiça do Estado de Goiás
 Presidência
 Controladoria Interna

referentes à depreciação, amortização e exaustão.

6.4 - Análise da Execução Orçamentária**6.4.1 – Receitas****FUNDESP**

Receita Tributária	R\$ 356.155.175,57	81,51%
Emolumentos e Custas Judiciais	R\$ 171.298.898,24	
Taxa Judiciária	R\$ 111.691.779,69	
Recuperação de Custas Judiciais Finais	R\$ 8,065,63	
Publicação no Diário Da Justiça	R\$ 628.182,85	
Emolumentos e Custas Extrajudiciais	R\$ 72.343.075,65	
Emolumentos e Custas Judiciais – Multas	R\$ 147.456,46	
Emolumentos e Custas Judiciais – Multas de Mora	R\$ 37.717,05	
Receita Patrimonial	R\$ 30.033.964,62	6,87%
Aluguéis e Arrendamento de Bens Móveis e Imóveis	R\$ 2.364.907,93	
Remuneração de Depósitos Bancários	R\$ 26.515.210,54	
Cessão de Direitos	R\$ 1.153.846,15	
Receita de Serviços	R\$ 5.760.406,85	1,32%
Serviços Administrativos e Comerciais Gerais	R\$ 5.760.406,85	
Outras Receitas Correntes	R\$ 41.508.512,53	9,50%
Multa Administrativas Contratuais e Judiciais	R\$ 749.762,03	
Indenizações, Restituições e Ressarcimentos	R\$ 4.932.907,96	
Demais Receitas Correntes	R\$ 35.825.842,54	
Receitas Correntes Intra-Orçamentárias	R\$ 3.505.494,54	0,80%
Compromissos Firmados Entre Órgãos	R\$ 3.505.494,54	
TOTAL DAS RECEITAS	R\$ 436.963.554,11	100,00%

A receita total arrecadada no exercício de **2019** foi de R\$ 436.963.554,11



PODER JUDICIÁRIO

Tribunal de Justiça do Estado de Goiás
Presidência
Controladoria Interna

(quatrocentos e trinta e seis milhões, novecentos e sessenta e três mil, quinhentos e cinquenta e quatro reais e onze centavos), arrecadação de aproximadamente 2,51% acima da previsão inicial.

Do total das receitas próprias arrecadadas pelo **Fundo Especial de Reaparelhamento e Modernização do Poder Judiciário**, 81,51% são oriundas de Receita Tributária; 6,87% de Receita Patrimonial; 1,32% de Receita de Serviços; 9,50% de Outras Receitas Correntes e 0,80% Receitas Correntes Intra-Orçamentárias.

GABINETE DA PRESIDÊNCIA

Receita Patrimonial	R\$ 52.757,66	0.002%
Remuneração de Aplicações de Curto Prazo	R\$ 43.813,35	
Transferências Financeiras Recebidas	R\$ 1.636.347.749,57	99.99%
Transferências Recebidas para Execução Orçamentária	R\$ 1.636.347.749,57	
TOTAL DAS RECEITAS	R\$ 1.636.391.562,92	100%

A receita auferida e as transferências recebidas no exercício de 2019 totalizaram o montante de **R\$ 1.636.391.562,92 (um bilhão, seiscentos e trinta e seis milhões, trezentos e noventa e um mil, quinhentos e sessenta e dois reais e noventa e dois centavos)**.

As receitas foram detalhadas por fonte de recursos, compostas nos seguintes percentuais: 0.002% oriundas de Receita Patrimonial e 99.998% de repasses cotas do duodécimo pelo Poder Executivo.

6.4.2 – Despesas

**PODER JUDICIÁRIO**

Tribunal de Justiça do Estado de Goiás
 Presidência
 Controladoria Interna

FUNDESP

ANÁLISE DA EXECUÇÃO ORÇAMENTÁRIA DA DESPESA – 2019		
DESPESAS	EMPENHADO	%
DESPESAS CORRENTES	R\$ 399.269.136,99	79,48%
Outras Despesas Correntes	R\$ 399.269.136,99	
DESPESAS CAPITAL	R\$ 103.067.961,54	20,52%
Investimentos	R\$ 103.067.961,54	
TOTAL	R\$ 502.337.096,53	100,00%

A despesa total empenhada no exercício de 2019 foi de **R\$ 502.337.096,53 (quinhentos e dois milhões, trezentos e trinta e sete mil, noventa e seis reais e cinquenta e três centavos)**, sendo 79,48% dos gastos na categoria econômica das Despesas Correntes e 20,52% com Despesas de Capital.

GABINETE DA PRESIDÊNCIA

ANÁLISE DA EXECUÇÃO ORÇAMENTÁRIA DA DESPESA – 2019		
DESPESAS	EMPENHADO	%
DESPESAS CORRENTES	R\$ 1.507.603.703,57	100,00%
Outras Despesas Correntes		100%
DESPESAS CAPITAL	R\$ 0,00	0,00%
Investimentos		
TOTAL	R\$ 1.507.603.703,57	100,00%

A despesa total empenhada no exercício de 2019 foi de **R\$ 1.507.603.703,57 (um bilhão, quinhentos e sete milhões, seiscentos e três mil, setecentos e três reais e cinquenta centavos)**, sendo 100% gastos na categoria econômica das Despesas Correntes.



PODER JUDICIÁRIO

Tribunal de Justiça do Estado de Goiás
Presidência
Controladoria Interna

6.5 - Análise da observância dos limites para inscrição de despesas em restos a pagar e dos limites e condições para realização da despesa total com pessoal

6.5.1 – Restos a Pagar

FUNDESP

ANÁLISE DOS LIMITES PARA INSCRIÇÃO DE RESTOS A PAGAR			
ATIVO DISPONÍVEL	VALOR	OBRIGAÇÕES FINANCEIRAS	VALOR
Bancos	R\$ 3.111,66	Restos a Pagar Processados	R\$ 504.300,29
Aplicações Financeiras	R\$ 541.592.972,10	Restos a Pagar Não Processados	R\$ 140.025.805,89
SOMA	R\$ 541.596.083,76	SOMA	R\$ 140.530.106,18
		Superavit	R\$ 401.065.977,58
TOTAL	R\$ 541.596.083,76	TOTAL	R\$ 541.596.083,76

As disponibilidades apuradas no final do exercício financeiro de 2019 foram **superiores** ao total dos compromissos assumidos, apresentando um **superavit** de disponibilidades na ordem de **R\$ 401.065.977,58 (quatrocentos e um milhões, sessenta e cinco mil, novecentos e setenta e sete reais e cinquenta e oito centavos)**.

GABINETE DA PRESIDÊNCIA

ANÁLISE DOS LIMITES PARA INSCRIÇÃO DE RESTOS A PAGAR			
ATIVO DISPONÍVEL	VALOR	OBRIGAÇÕES FINANCEIRAS	VALOR
Bancos	R\$ 549.842,18	Restos a Pagar Processados	R\$ 4.589.482,52
SOMA	R\$ 549.842,18	SOMA	R\$ 4.589.482,52
Deficit	R\$ 4.039.640,34		
TOTAL	R\$ 4.589.482,52	TOTAL	R\$ 4.589.482,52

Este memorando contém 45 página(s). Esta é a página n. 43.

Rua 19, Qd.A-08, Lt.06, St. Oeste, Goiânia Goiás – CEP 74120-100 – Telefone (62)3236-2468/2450 www.tjgo.jus.br



PODER JUDICIÁRIO

Tribunal de Justiça do Estado de Goiás
Presidência
Controladoria Interna

As disponibilidades apuradas no final do exercício financeiro de 2019 foram inferiores ao total das obrigações a pagar, apresentando déficit de disponibilidade na ordem de **R\$ 4.039.640,34 (quatro milhões, trinta e nove mil, seiscentos e quarenta reais e trinta e quatro centavos)**.

A inscrição das despesas com pessoal em Restos a Pagar Processados são decorrentes de obrigações trabalhistas e previdenciária a curto prazo.

Verifica-se que, a exemplo de exercícios anteriores, foram inscritos em restos a pagar, na Unidade Orçamentária 401 – Gabinete da Presidência, sem saldo correspondente em caixa ou em equivalente de caixa. A justificativa para tal fato, nos exercícios anteriores, fundou-se na intempestividade do repasse total do duodécimo na competência de dezembro de 2019.

6.5.2 - Despesa Total com Pessoal

Cumpra esclarecer que Unidade Orçamentária **0452 – Fundo Especial de Reaparelhamento e Modernização do Poder Judiciário** não possui orçamento para execução de despesas com pessoal, sendo estes gastos efetuados na Unidade Orçamentária **0401 – Gabinete da Presidência do Tribunal de Justiça**, conforme pode ser verificado no quadro abaixo:

ANÁLISE DA EXECUÇÃO COM PESSOAL – 2019		
DESPESAS	EMPENHADO (Janeiro a Dezembro)	%
DESPESAS CORRENTES	R\$ 1.507.603.703,57	100%
Ação Judiciária	R\$ 1.251.103.254,40	82,98%
Previdência Social	R\$ 32.510.304,53	2,16%
Encargos Especiais	R\$ 223.990.144,64	14,86%
DESPESAS CAPITAL	R\$ 0,00	0,00%
Investimentos	R\$ 0,00	0,00%
TOTAL	R\$ 1.507.603.703,57	100%

Este memorando contém 45 página(s). Esta é a página n. 44.

Rua 19, Qd.A-08, Lt.06, St. Oeste, Goiânia Goiás – CEP 74120-100 – Telefone (62)3236-2468/2450 www.tjgo.jus.br



PODER JUDICIÁRIO

Tribunal de Justiça do Estado de Goiás
Presidência
Controladoria Interna

A despesa total empenhada no exercício de 2019 foi de **R\$ 1.507.603.703,57 (um bilhão, quinhentos e sete milhões, seiscentos e três mil, setecentos e três reais e cinquenta e sete centavos)**, dos quais 82,98% foram gastos em ação judiciária, 2,16% em previdência social e 14,86% em encargos especiais, todos os gastos pertencem à categoria econômica das “Despesas Correntes”.

7 - Conclusão

Tendo sido abordados os pontos requeridos pela legislação aplicável, submetemos o presente relatório à consideração superior, de modo a possibilitar a emissão do competente Certificado de Auditoria, informando que os documentos que o subsidiaram, em relação às atividades da Controladoria Interna, estão disponíveis para verificação, se for o caso.

Conclui-se, assim, que as contas apresentadas pelo Tribunal de Justiça do Estado de Goiás **encontram-se regulares** e em condições de serem submetidas à apreciação do Egrégio Tribunal de Contas do Estado de Goiás.

CONTROLADORIA INTERNA DO PODER JUDICIÁRIO, em Goiânia, 15 de outubro de 2020.

Raíssa Verzeloni de Oliveira Ferreira
Assessora Auxiliar III

Cláudio Toledo de Amorim
Diretor da Divisão de Análise da Gestão
Orçamentária e Financeira

ASSINATURA(S) ELETRÔNICA(S)

Tribunal de Justiça do Estado de Goiás

Para validar este documento informe o código 350009481938 no endereço <https://proad.tjgo.jus.br/proad/publico/validacaoDocumento>

Nº Processo PROAD: 202010000242692

CLAUDIO TOLEDO DE AMORIM

DIRETOR(A) DE DIVISÃO

SECRETARIA EXECUTIVA DA CONTROLADORIA INTERNA

Assinatura CONFIRMADA em 19/10/2020 às 18:08

RAISSA VERZELONI DE OLIVEIRA FERREIRA

ASSISTENTE ADMINISTRATIVO

SECRETARIA EXECUTIVA DA CONTROLADORIA INTERNA

Assinatura CONFIRMADA em 19/10/2020 às 17:36



PODER JUDICIÁRIO

Tribunal de Justiça do Estado de Goiás
Presidência
Controladoria Interna

PARECER DO DIRIGENTE DE CONTROLE INTERNO

Em atendimento às determinações contidas na Lei n. 16.168/2007, Lei Orgânica do Tribunal de Contas do Estado de Goiás, bem como o que disciplinam as Resoluções Normativas n. 005/2018 (alterada pela Resolução Normativa n. 005/2020) e n. 010/2019, acolho a conclusão expressa no Relatório de Auditoria, cuja opinião foi pela **REGULARIDADE** das contas apresentadas pelos responsáveis pela gestão do Tribunal de Justiça do Estado de Goiás no período de 1º de janeiro de 2019 a 31 de dezembro do mesmo ano.

Desse modo, em cumprimento ao art. 61, inciso VI, da Lei Estadual n. 16.168/2007 (acrescido pela Lei Estadual n. 17.260/2011), submetemos o presente parecer à apreciação do Senhor Presidente do Tribunal de Justiça do Estado de Goiás para conhecimento e pronunciamento, com posterior remessa ao Egrégio Tribunal de Contas do Estado de Goiás.

CONTROLADORIA INTERNA DO PODER JUDICIÁRIO, em Goiânia, 15 de outubro de 2020.

Marllus Naves de Ávila
Diretor da Controladoria Interna

ASSINATURA(S) ELETRÔNICA(S)

Tribunal de Justiça do Estado de Goiás

Para validar este documento informe o código 350009891377 no endereço <https://proad.tjgo.jus.br/proad/publico/validacaoDocumento>

Nº Processo PROAD: 202010000242692

MARLLUS NAVES DE AVILA

DIRETOR DO CONTROLE INTERNO

SECRETARIA EXECUTIVA DA CONTROLADORIA INTERNA

Assinatura CONFIRMADA em 19/10/2020 às 17:48



PODER JUDICIÁRIO

Tribunal de Justiça do Estado de Goiás
Presidência
Controladoria Interna

CERTIFICADO DE AUDITORIA

Foram examinados, quanto à legitimidade e legalidade, os atos de gestão dos responsáveis envolvendo as atividades do Tribunal de Justiça do Estado de Goiás, praticados no exercício de 2019, consignados no Relatório da Auditoria Anual de Contas do período.

Os exames foram efetuados por seleção de itens, conforme escopo do trabalho definido no Relatório de Auditoria, em atendimento à legislação estadual, Resoluções do Tribunal de Contas do Estado de Goiás e do Conselho Nacional de Justiça, aplicável às áreas selecionadas e atividades examinadas, e incluíram os resultados das ações de controle comunicados à Presidência do TJGO ao longo do exercício objeto de exame.

Diante dos exames aplicados, considerando os Demonstrativos e demais documentos apresentados, e com base na presumida veracidade ideológica dos documentos acostados no Relatório de Gestão, esta Controladoria Interna certifica que os atos de gestão encontram-se regulares no aspecto formal, em conformidade com o estabelecido na Lei n. 16.168/2007, Lei Orgânica do Tribunal de Contas do Estado de Goiás, bem como o que disciplina as Resoluções Normativas n. 005/2018 (alterada pela Resolução Normativa n. 005/2020) e n.010/2019.

CONTROLADORIA INTERNA DO PODER JUDICIÁRIO, em Goiânia, 15 de outubro de 2020.

Marllus Naves de Ávila
Diretor da Controladoria Interna

ASSINATURA(S) ELETRÔNICA(S)

Tribunal de Justiça do Estado de Goiás

Para validar este documento informe o código 350009905091 no endereço <https://proad.tjgo.jus.br/proad/publico/validacaoDocumento>

Nº Processo PROAD: 202010000242692

MARLLUS NAVES DE AVILA

DIRETOR DO CONTROLE INTERNO

SECRETARIA EXECUTIVA DA CONTROLADORIA INTERNA

Assinatura CONFIRMADA em 19/10/2020 às 17:47